



Corte Superior de Justicia de Junín

UNIDAD DE PLANEAMIENTO Y DESARROLLO - COORDINACIÓN DE ESTADÍSTICA



Estadísticas Jurisdiccionales

Al 31 de marzo de 2021

# BOLETÍN ESTADÍSTICO INSTITUCIONAL

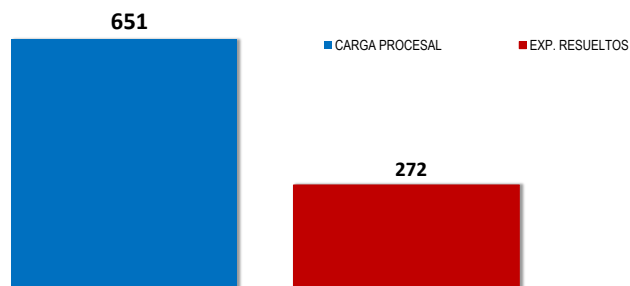
## CORTE SUPERIOR DE JUSTICIA DE JUNIN - UNIDAD DE PLANEAMIENTO Y DESARROLLO

### CARGA PROCESAL, EXPEDIENTES RESUELTOS y CARGA PROCESAL PENDIENTE EN TRÁMITE y EJECUCIÓN (MARZO-2021)

DEPENDENCIA	CARGA PROCESAL			EXPEDIENTES RESUELTOS										OTROS EGRESOS			CARGA PROCESAL PENDIENTE			EVOLUCION DE LA PRODUCCION		
				Sentencias	Auto Final	Conciliados	Informe Final	Auto Improcedente	APELACIONES			TRÁM.	EJEC.									TOTAL PROD. ACUM.
	TRÁM.	EJEC.	TOTAL						TRÁM.	EJEC.	TOTAL			TRÁM.	EJEC.	TOTAL						
	A	B	C=A+B	D	E	F	G	H	I	J	K	L=D+E+F+G+H+I+J+K	M	N=L+M	O	P	Q=O+P	R=A-L-O	S=B-M-P	T=R+S	META ESTABLECIDA	25%AVANCE ACUMULADO A MARZO
Salas Superiores - Sede Central	1 966	246	2 212	0	1	0	0	4	675	271	138	1 089	0	1 089	1	1	2	876	245	1 121		
1ra Sala Laboral - Sede Central	661	21	682	0	1	0	0	1	192	75	39	308	0	308	0	0	0	353	21	374	1 350	23%
2da Sala Laboral - Sede Central	654	221	875	0	0	0	0	0	312	146	51	509	0	509	1	1	2	144	220	364	2 000	25%
Sala Civil - Sede Central	651	4	655	0	0	0	0	3	171	50	48	272	0	272	0	0	0	379	4	383	1 400	19%


Fuente: www.sj.gob.pe Formulario Estadístico Electrónico FEE al 31.03.2021

**SALA CIVIL**  
CARGA PROCESAL - EXPEDIENTES RESUELTOS (EN TRÁMITE)  
Periodo : MARZO - 2021



Sala Civil - Sede Central

**SALA LABORAL**  
CARGA PROCESAL - EXPEDIENTES RESUELTOS (EN TRÁMITE)  
Periodo: MARZO - 2021



1ra Sala Laboral

2da Sala Laboral

# BOLETÍN ESTADÍSTICO INSTITUCIONAL

## CORTE SUPERIOR DE JUSTICIA DE JUNIN - UNIDAD DE PLANEAMIENTO Y DESARROLLO

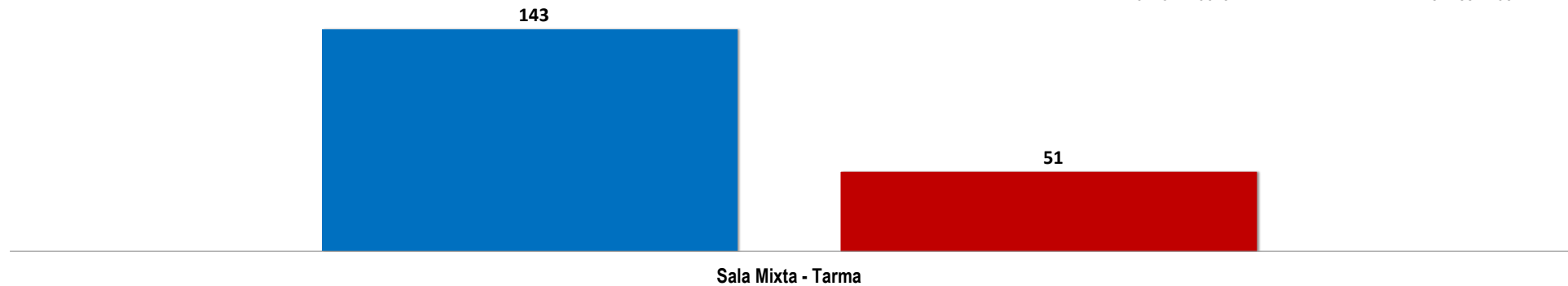
### CARGA PROCESAL, EXPEDIENTES RESUELTOS y CARGA PROCESAL PENDIENTE - EXP. PRINCIPALES EN TRÁMITE y EJECUCIÓN (MARZO-2021)

DEPENDENCIA	CARGA PROCESAL			EXPEDIENTES RESUELTOS											OTROS EGRESOS			CARGA PROCESAL PENDIENTE			EVOLUCION DE LA PRODUCCION	
				Sentencias	Auto Final	Conciliados	Informe Final	Auto Improcedente	APELACIONES			TRÁM.	EJEC.	TOTAL PROD. ACUM.								
	Confirma	Revoca	Anula						TRÁM.	EJEC.	TOTAL				TRÁM.	EJEC.	TOTAL					
	A	B	C=A+B	D	E	F	G	H	I	J	K	L=D+E+F+G+H+I+J+K	M	N=L+M	O	P	Q=O+P	R=A-L-O	S=B-M-P	T=R+S	META ESTABLECIDA	25%AVANCE ACUMULADO A MARZO
Salas Superiores Mixtas	143	8	151	0	0	0	0	3	31	8	9	51	0	51	1	0	1	91	8	99		
Sala Mixta - Tarma	143	8	151	0	0	0	0	3	31	8	9	51	0	51	1	0	1	91	8	99	1 000	5%

Fuente: www.sj.gob.pe Formulario Estadístico Electrónico FEE al 31.03.2021

### SALA SUPERIOR MIXTA DE TARMA CARGA PROCESAL - EXPEDIENTES RESUELTOS (EN TRÁMITE) Periodo :MARZO- 2021

■ CARGA PROCESAL ■ EXPEDIENTES RESUELTOS



# BOLETÍN ESTADÍSTICO INSTITUCIONAL

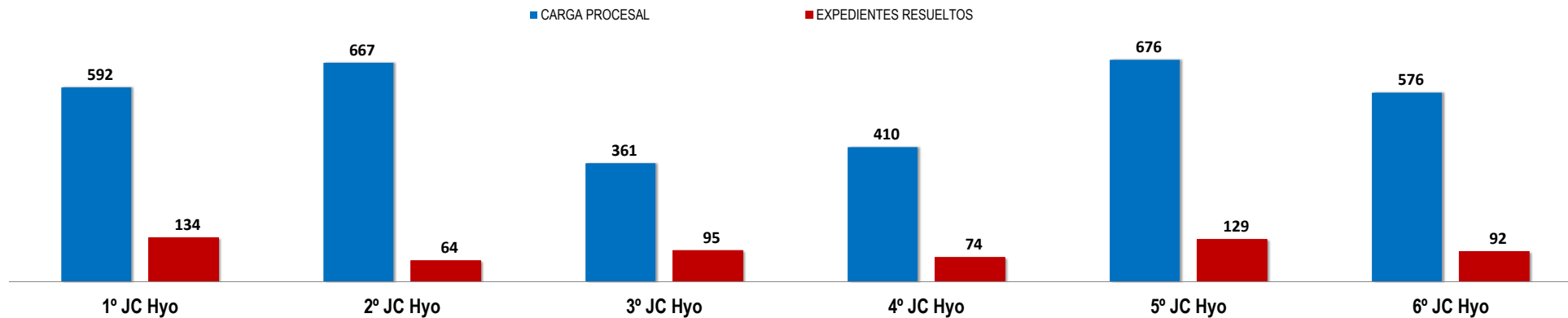
## CORTE SUPERIOR DE JUSTICIA DE JUNIN - UNIDAD DE PLANEAMIENTO Y DESARROLLO

### CARGA PROCESAL, EXPEDIENTES RESUELTOS y CARGA PROCESAL PENDIENTE - EXP. PRINCIPALES EN TRÁMITE y EJECUCIÓN (MARZO-2021)

DEPENDENCIA	CARGA PROCESAL			EXPEDIENTES RESUELTOS										OTROS EGRESOS			CARGA PROCESAL PENDIENTE			EVOLUCION DE LA PRODUCCION		
				Sentencias	Auto Final	Conciliados	Informe Final	Auto Improcedente	APELACIONES			TRÁM.	EJEC.									TOTAL PROD. ACUM.
	Confirma	Revoca	Anula						TRÁM.	EJEC.	TOTAL			TRÁM.	EJEC.	TOTAL						
	A	B	C=A+B	D	E	F	G	H	I	J	K	L=D+E+F+G+H+I+J+K	M	N=L+M	O	P	Q=O+P	R=A-L-O	S=B-M-P	T=R+S	META ESTABLECIDA	25%AVANCE ACUMULADO A MARZO
Juzgados Civiles	3 282	1 988	5 270	223	162	2	0	167	23	0	11	588	87	675	12	11	23	2 682	1 890	4 572		
1° JC Hyo	592	231	823	70	20	1	0	39	3	0	1	134	10	144	1	0	1	457	221	678	600	22%
2° JC Hyo	667	546	1 213	27	18	0	0	17	2	0	0	64	9	73	3	7	10	600	530	1 130	600	11%
3° JC Hyo	361	187	548	29	27	0	0	32	3	0	4	95	3	98	5	3	8	261	181	442	600	16%
4° JC Hyo	410	500	910	6	57	0	0	3	7	0	1	74	20	94	0	1	1	336	479	815	900	8%
5° JC Hyo	676	225	901	55	23	1	0	41	6	0	3	129	41	170	2	0	2	545	184	729	600	22%
6° JC Hyo	576	299	875	36	17	0	0	35	2	0	2	92	4	96	1	0	1	483	295	778	600	15%

Fuente: www.sj.gob.pe Formulario Estadístico Electrónico FEE al 31.03.2021

**JUZGADOS ESPECIALIZADOS CIVILES**  
**CARGA PROCESAL - EXPEDIENTES RESUELTOS - EN TRÁMITE**  
 Periodo: MARZO - 2021



# BOLETÍN ESTADÍSTICO INSTITUCIONAL

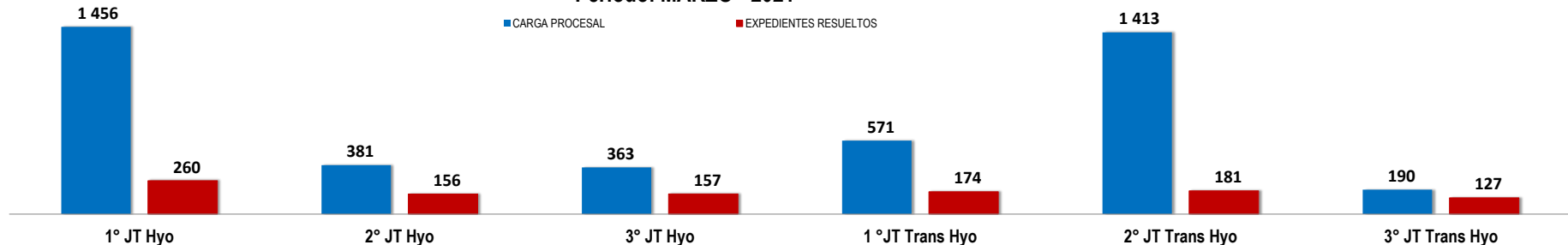
## CORTE SUPERIOR DE JUSTICIA DE JUNIN - UNIDAD DE PLANEAMIENTO Y DESARROLLO

### CARGA PROCESAL, EXPEDIENTES RESUELTOS y CARGA PROCESAL PENDIENTE - EXP. PRINCIPALES EN TRÁMITE y EJECUCIÓN (MARZO-2021)

DEPENDENCIA	CARGA PROCESAL			EXPEDIENTES RESUELTOS										OTROS EGRESOS			CARGA PROCESAL PENDIENTE			EVOLUCION DE LA PRODUCCION		
				Sentencias	Auto Final	Conciliados	Informe Final	Auto Improcedente	APELACIONES			TRÁM.	EJEC.									TOTAL PROD. ACUM.
	Confirma	Revoca	Anula						TRÁM.	EJEC.	TOTAL			TRÁM.	EJEC.	TOTAL						
	A	B	C=A+B	D	E	F	G	H	I	J	K	L=D+E+F+G+H+I+J+K	M	N=L+M	O	P	Q=O+P	R=A-L-O	S=B-M-P	T=R+S	META ESTABLECIDA	25%AVANCE ACUMULADO A MARZO
Juzgados de trabajo	4 374	11 491	15 865	898	64	5	0	55	24	9	0	1 055	44	1 099	82	3 409	3 491	3 237	8 038	11 275		
1° JT Hyo	1 456	7 451	8 907	253	5	0	0	0	1	1	0	260	33	293	3	1 363	1 366	1 193	6 055	7 248	1 000	26%
2° JT Hyo	381	677	1 058	102	6	3	0	28	12	5	0	156	2	158	0	0	0	225	675	900	550	28%
3° JT Hyo	363	750	1 113	100	15	2	0	26	11	3	0	157	3	160	0	2	2	206	745	951	550	29%
1° JT Trans Hyo	571	2 232	2 803	160	13	0	0	1	0	0	0	174	6	180	58	1 858	1 916	339	368	707	1 000	17%
2° JT Trans Hyo	1 413	364	1 777	176	5	0	0	0	0	0	0	181	0	181	21	184	205	1 211	180	1 391	1 000	18%
3° JT Trans Hyo	190	17	207	107	20	0	0	0	0	0	0	127	0	127	0	2	2	63	15	78	550	23%

Fuente: www.pj.gob.pe Formulario Estadístico Electrónico FEE al 31/03/2021

**JUZGADOS ESPECIALIZADOS DE TRABAJO**  
**CARGA PROCESAL - EXPEDIENTES RESUELTOS - EN TRÁMITE**  
 Periodo: MARZO - 2021



# BOLETÍN ESTADÍSTICO INSTITUCIONAL

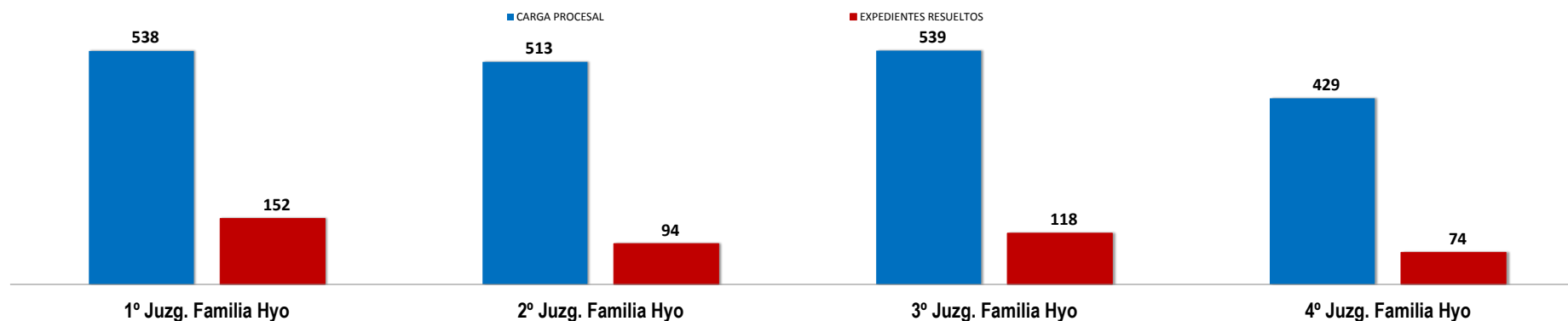
## CORTE SUPERIOR DE JUSTICIA DE JUNIN - UNIDAD DE PLANEAMIENTO Y DESARROLLO

### CARGA PROCESAL, EXPEDIENTES RESUELTOS y CARGA PROCESAL PENDIENTE - EXP. PRINCIPALES EN TRÁMITE y EJECUCIÓN (MARZO-2021)

DEPENDENCIA	CARGA PROCESAL			EXPEDIENTES RESUELTOS										OTROS EGRESOS			CARGA PROCESAL PENDIENTE			EVOLUCION DE LA PRODUCCION		
				Sentencias	Auto Final	Conciliados	Informe Final	Auto Improcedente	APELACIONES			TRÁM.	EJEC.									TOTAL PROD. ACUM.
	Confirma	Revoca	Anula						TRÁM.	EJEC.	TOTAL			TRÁM.	EJEC.	TOTAL						
	A	B	C=A+B	D	E	F	G	H	I	J	K	L=D+E+F+G+H+I+J+K	M	N=L+M	O	P	Q=O+P	R=A-L-O	S=B-M-P	T=R+S	META ESTABLECIDA	25%AVANCE ACUMULADO A MARZO
Juzgados de familia	2 019	16 388	18 407	77	213	18	0	27	81	13	9	438	26	464	0	9	9	1 581	16 353	17 934		
1° Juzg. Familia Hyo	538	3 855	4 393	29	100	2	0	10	11	0	0	152	9	161	0	8	8	386	3 838	4 224	500	30%
2° Juzg. Familia Hyo	513	4 099	4 612	22	26	1	0	7	33	1	4	94	2	96	0	0	0	419	4 097	4 516	500	19%
3° Juzg. Familia Hyo	539	4 129	4 668	12	67	5	0	7	14	12	1	118	15	133	0	1	1	421	4 113	4 534	500	24%
4° Juzg. Familia Hyo	429	4 305	4 734	14	20	10	0	3	23	0	4	74	0	74	0	0	0	355	4 305	4 660	500	15%

Fuente: www.sj.gob.pe Formulario Estadístico Electrónico FEE al 31.03.2021

**JUZGADOS ESPECIALIZADOS DE FAMILIA**  
**CARGA PROCESAL - EXPEDIENTES RESUELTOS - EN TRÁMITE**  
 Periodo: MARZO - 2021



# BOLETÍN ESTADÍSTICO INSTITUCIONAL

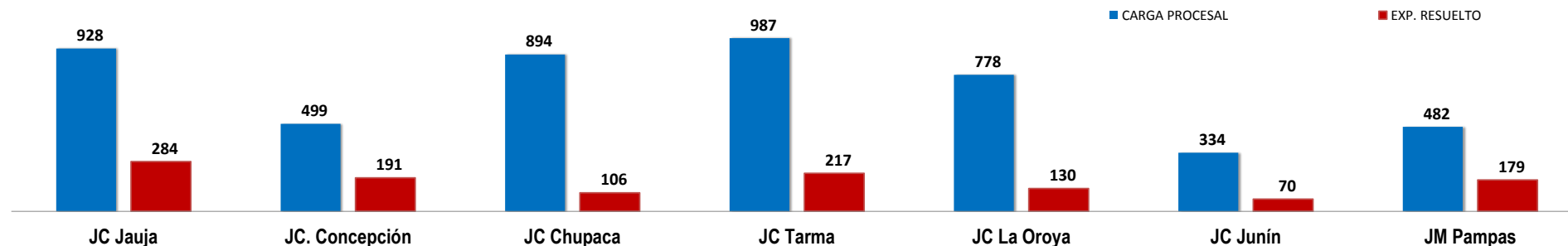
## CORTE SUPERIOR DE JUSTICIA DE JUNIN - UNIDAD DE PLANEAMIENTO Y DESARROLLO

### CARGA PROCESAL, EXPEDIENTES RESUELTOS y CARGA PROCESAL PENDIENTE - EXP. PRINCIPALES EN TRÁMITE y EJECUCIÓN (MARZO-2021)

DEPENDENCIA	CARGA PROCESAL			EXPEDIENTES RESUELTOS										OTROS EGRESOS			CARGA PROCESAL PENDIENTE			EVOLUCION DE LA PRODUCCION		
				Sentencias	Auto Final	Conciliados	Informe Final	Auto Improcedente	APELACIONES			TRÁM.	EJEC.									TOTAL PROD. ACUM.
	Confirma	Revoca	Anula						TRÁM.	EJEC.	TOTAL											
	A	B	C=A+B	D	E	F	G	H	I	J	K	L=D+E+F+G+H+I+J+K	M	N=L+M	O	P	Q=O+P	R=A-L-O	S=B-M-P	T=R+S	META ESTABLECIDA	25%AVANCE ACUMULADO A MARZO
Juzgados Civiles y Mixto	4 902	5 445	10 347	334	762	1	0	24	35	12	9	1 177	12	1 189	0	6	6	3 725	5 427	9 152		
JC Jauja	928	512	1 440	76	196	0	0	3	4	4	1	284	0	284	0	3	3	644	509	1 153	1 100	26%
JC. Concepción	499	887	1 386	54	125	1	0	6	4	0	1	191	3	194	0	1	1	308	883	1 191	1 100	17%
JC Chupaca	894	1 429	2 323	39	54	0	0	9	3	0	1	106	3	109	0	1	1	788	1 425	2 213	600	18%
JC Tarma	987	829	1 816	71	141	0	0	2	1	1	1	217	1	218	0	1	1	770	827	1 597	1 100	20%
JC La Oroya	778	537	1 315	31	83	0	0	1	7	5	3	130	1	131	0	0	0	648	536	1 184	1 100	12%
JC Junín	334	187	521	7	53	0	0	1	7	1	1	70	2	72	0	0	0	264	185	449	1 100	6%
JM Pampas	482	1 064	1 546	56	110	0	0	2	9	1	1	179	2	181	0	0	0	303	1 062	1 365	1 100	16%

Fuente: www.gj.gob.pe Formulario Estadístico Electrónico FEE al 31.03.2021

### JUZGADOS ESPECIALIZADOS CIVILES Y MIXTOS CARGA PROCESAL - EXPEDIENTES RESUELTOS - EN TRÁMITE Periodo :MARZO - 2021



# BOLETÍN ESTADÍSTICO INSTITUCIONAL

## CORTE SUPERIOR DE JUSTICIA DE JUNIN - UNIDAD DE PLANEAMIENTO Y DESARROLLO

### CARGA PROCESAL, EXPEDIENTES RESUELTOS y CARGA PROCESAL PENDIENTE - EXP. PRINCIPALES EN TRÁMITE y EJECUCIÓN (MARZO-2021)

DEPENDENCIA	CARGA PROCESAL			EXPEDIENTES RESUELTOS											OTROS EGRESOS			CARGA PROCESAL PENDIENTE			EVOLUCION DE LA PRODUCCION	
				Sentencias	Auto Final	Conciliados	Informe Final	Auto Improcedente	APELACIONES			TRÁM.	EJEC.	TOTAL PROD. ACUM.								
	Confirma	Revoca	Anula						TRÁM.	EJEC.	TOTAL				TRÁM.	EJEC.	TOTAL					
	A	B	C=A+B	D	E	F	G	H	I	J	K	L=D+E+F+G+H+I+J+K	M	N=L+M	O	P	Q=O+P	R=A-L-O	S=B-M-P	T=R+S	META ESTABLECIDA	25%AVANCE ACUMULADO A MARZO
<b>Juzgados de Paz Letrado</b>	<b>7 857</b>	<b>15 271</b>	<b>23 128</b>	<b>558</b>	<b>943</b>	<b>188</b>	<b>0</b>	<b>797</b>	<b>1</b>	<b>0</b>	<b>0</b>	<b>2 487</b>	<b>72</b>	<b>2 559</b>	<b>2</b>	<b>100</b>	<b>102</b>	<b>5 368</b>	<b>15 099</b>	<b>20 467</b>		
1° JPL Hyo	968	1 111	2 079	39	161	14	0	196	0	0	0	410	1	411	0	0	0	558	1 110	1 668	1 200	34%
2° JPL Hyo	1 184	1 156	2 340	49	224	20	0	123	0	0	0	416	0	416	0	1	1	768	1 155	1 923	1 200	35%
3° JPL Hyo	874	1 553	2 427	79	153	24	0	99	1	1	0	357	108	465	0	740	740	517	705	1 222	1 200	30%
JPL Laboral Hyo	843	786	1 629	326	48	3	0	1	0	0	0	378	3	381	1	46	47	464	737	1 201	1 500	25%
1° JPL El Tambo	755	1 388	2 143	93	72	11	0	33	0	0	0	209	1	210	0	9	9	546	1 378	1 924	820	25%
2° JPL El Tambo	841	1 265	2 106	45	105	55	0	23	0	0	0	228	1	229	0	0	0	613	1 264	1 877	820	28%
3° JPL El Tambo	942	1 173	2 115	9	127	1	0	473	0	0	0	610	16	626	0	1	1	332	1 156	1 488	1 200	51%
1° JPL Chilca	502	1 048	1 550	69	38	8	0	52	0	0	0	167	1	168	0	31	31	335	1 016	1 351	1 200	14%
2° JPL Chilca	490	836	1 326	27	98	32	0	44	0	0	0	201	0	201	1	35	36	288	801	1 089	1 200	17%
1° JPL Tarma	215	940	1 155	31	33	8	0	16	0	0	0	88	2	90	0	10	10	127	928	1 055	1 200	7%
2° JPL Tarma	289	1 091	1 380	29	43	16	0	6	0	0	0	94	0	94	0	1	1	195	1 090	1 285	1 200	8%
JPL La Oroya	596	1 421	2 017	48	65	12	0	21	0	0	0	146	0	146	0	0	0	450	1 421	1 871	1 200	12%
JPL Junín	205	220	425	17	8	1	0	3	0	0	0	29	1	30	0	0	0	176	219	395	1 200	2%
JPL Jauja	458	1 199	1 657	27	26	4	0	12	0	0	0	69	7	76	0	0	0	389	1 192	1 581	1 200	6%
JPL Chupaca	775	991	1 766	21	61	12	0	36	1	0	0	131	11	142	1	2	3	643	978	1 621	1 200	11%



# BOLETÍN ESTADÍSTICO INSTITUCIONAL

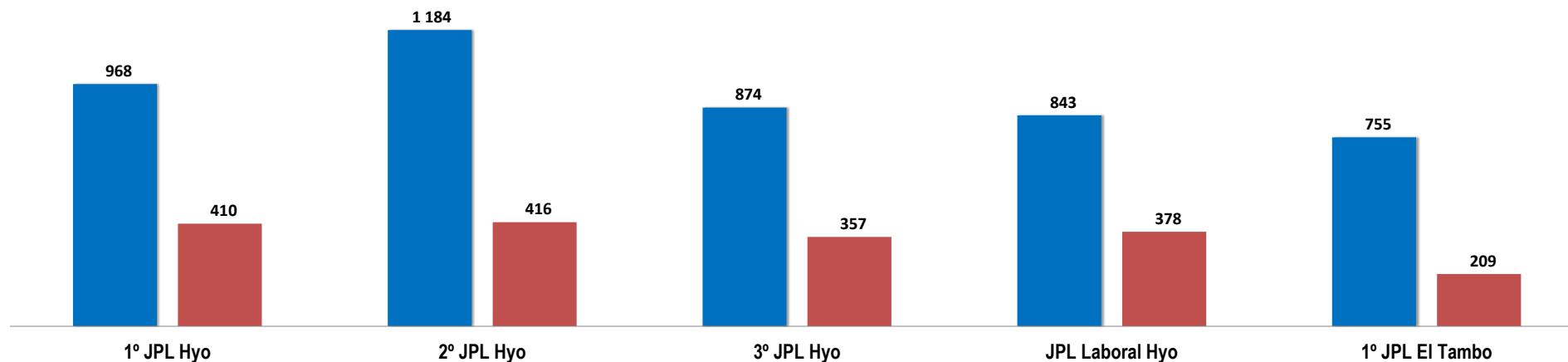
## CORTE SUPERIOR DE JUSTICIA DE JUNIN - UNIDAD DE PLANEAMIENTO Y DESARROLLO

### CARGA PROCESAL, EXPEDIENTES RESUELTOS y CARGA PROCESAL PENDIENTE - EXP. PRINCIPALES EN TRÁMITE y EJECUCIÓN (MARZO-2021)

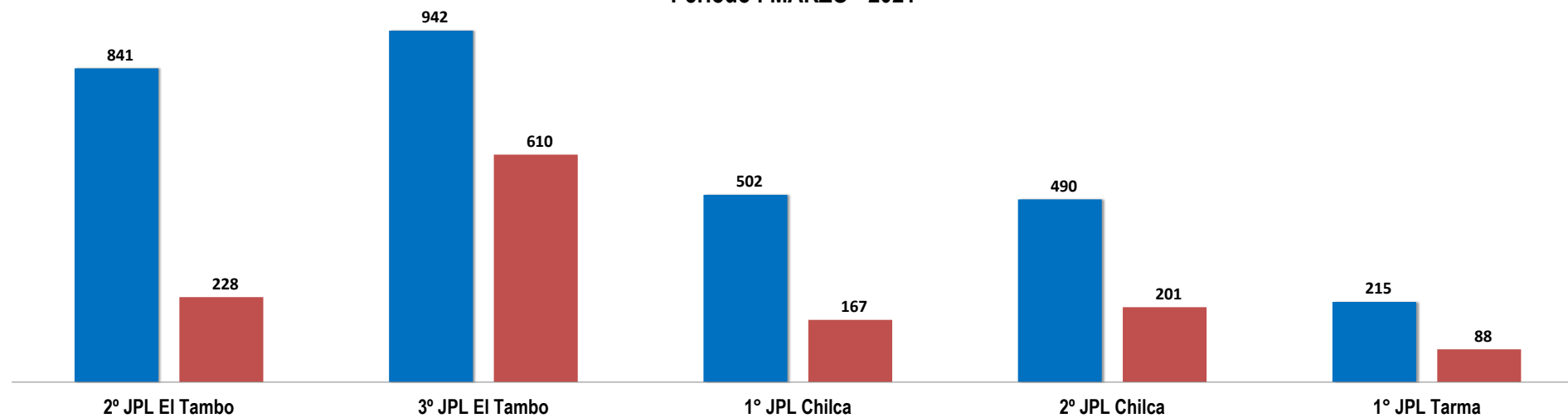
DEPENDENCIA	CARGA PROCESAL			EXPEDIENTES RESUELTOS											OTROS EGRESOS			CARGA PROCESAL PENDIENTE			EVOLUCION DE LA PRODUCCION	
				Sentencias	Auto Final	Conciliados	Informe Final	Auto Improcedente	APELACIONES			TRÁM.	EJEC.	TOTAL PROD. ACUM.								
	Confirma	Revoca	Anula						TRÁM.	EJEC.	TOTAL				TRÁM.	EJEC.	TOTAL	META EXTABLECIDA	25%AVANCE ACUMULADO A MARZO			
	A	B	C=A+B	D	E	F	G	H	I	J	K	L=D+E+F+G+H+I+J+K	M	N=L+M	O	P	Q=O+P	R=A-L-O	S=B-M-P	T=R+S		
JPL Concepción	495	1 363	1 858	19	30	5	0	3	0	0	0	57	5	62	0	0	0	438	1 358	1 796	1 200	5%
JPL Cajas	533	630	1 163	25	83	12	0	35	0	0	0	155	2	157	0	0	0	378	628	1 006	669	23%
JPL Pampas	357	897	1 254	54	67	4	0	15	0	0	0	140	24	164	0	0	0	217	873	1 090	1 200	12%
JPL Acobamba	204	505	709	29	12	1	0	3	0	0	0	45	0	45	0	0	0	159	505	664	298	15%
JPL Surcubamba	200	304	504	15	75	6	0	22	0	0	0	118	1	119	0	11	11	82	292	374	383	31%

Fuente: www.zj.gob.pe Formulario Estadístico Electrónico FEE al 31/03/2021

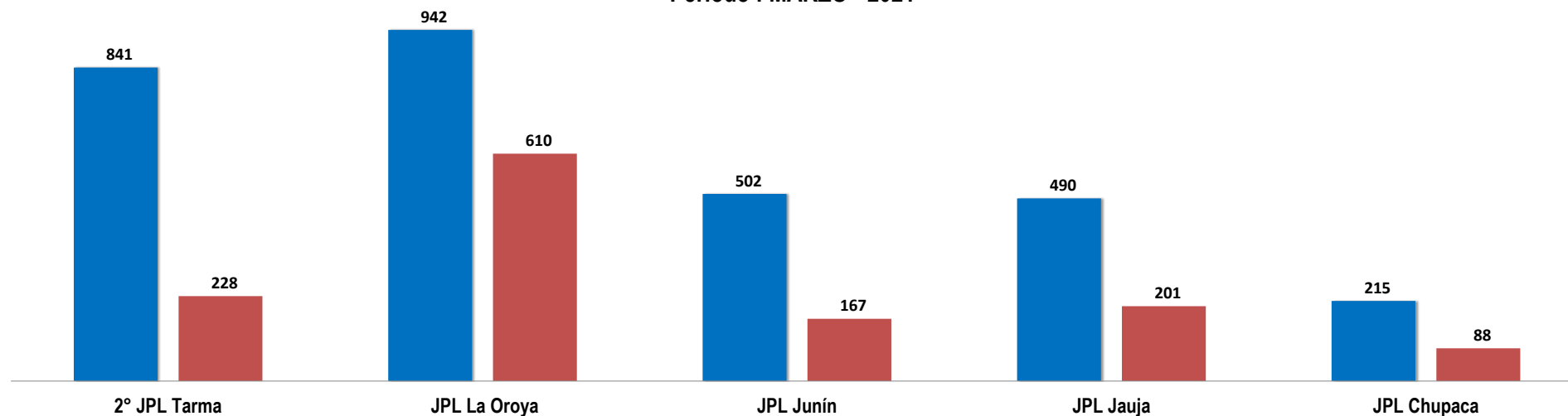
### JUZGADOS DE PAZ LETRADOS CARGA PROCESAL - EXPEDIENTES RESUELTOS - EN TRÁMITE Periodo : MARZO - 2021



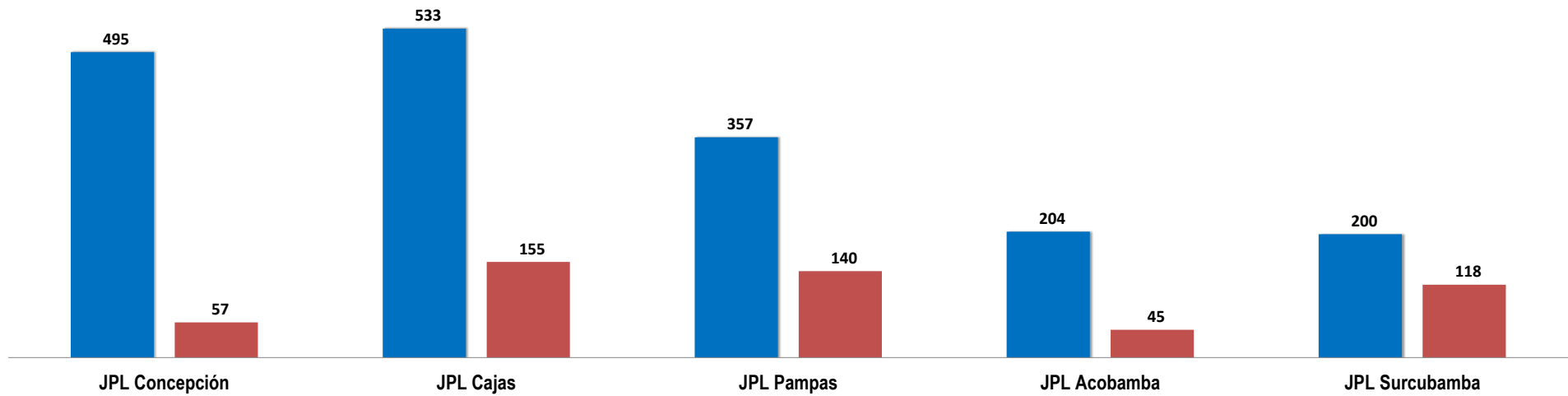
**JUZGADOS DE PAZ LETRADOS**  
**CARGA PROCESAL - EXPEDIENTES RESUELTOS - EN TRÁMITE**  
Periodo : MARZO - 2021



**JUZGADOS DE PAZ LETRADOS**  
**CARGA PROCESAL - EXPEDIENTES RESUELTOS - EN TRÁMITE**  
Periodo : MARZO - 2021



**JUZGADOS DE PAZ LETRADOS**  
**CARGA PROCESAL - EXPEDIENTES RESUELTOS - EN TRÁMITE**  
**Periodo : MARZO - 2021**



# BOLETÍN ESTADÍSTICO INSTITUCIONAL

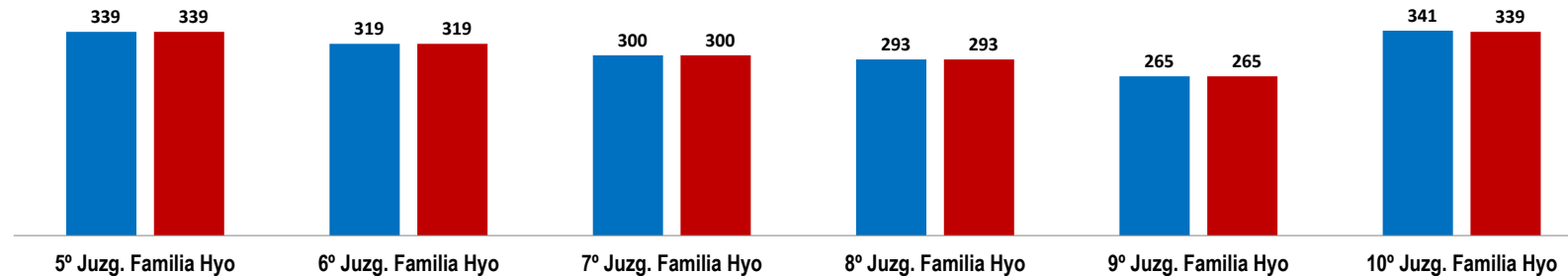
## CORTE SUPERIOR DE JUSTICIA DE JUNIN - UNIDAD DE PLANEAMIENTO Y DESARROLLO

### CARGA PROCESAL, EXPEDIENTES RESUELTOS y CARGA PROCESAL PENDIENTE - EXP. PRINCIPALES EN TRÁMITE y EJECUCIÓN (MARZO-2021)

DEPENDENCIA	CARGA PROCESAL			EXPEDIENTES RESUELTOS											OTROS EGRESOS			CARGA PROCESAL PENDIENTE			EVOLUCION DE LA PRODUCCION	
				Sentencias	Auto Final	Conciliados	Informe Final	Auto Improcedente	APELACIONES			TRÁM.	EJEC.	TOTAL PROD. ACUM.								
	Confirma	Revoca	Anula						TRÁM.	EJEC.	TOTAL				TRÁM.	EJEC.	TOTAL					
	A	B	C=A+B	D	E	F	G	H	I	J	K	L=D+E+F+G+H+I+J+K	M	N=L+M	O	P	Q=O+P	R=A-L-O	S=B-M-P	T=R+S	META ESTABLECIDA	25%AVANCE ACUMULADO A MARZO
Juzgados de Familia (VIOLENCIA CONTRA LAS MUJERES E INTEGRANTES DEL GRUPO FAMILIAR)	1 857	14 695	16 552	0	1 853	0	2	0	0	0	0	1 855	2	1 857	0	9	9	2	14 684	14 686		
5º Juzg. Familia Hyo	339	2 920	3 259	0	337	0	2	0	0	0	0	339	0	339	0	3	3	0	2 917	2 917	2000	17%
6º Juzg. Familia Hyo	319	2 074	2 393	0	319	0	0	0	0	0	0	319	0	319	0	3	3	0	2 071	2 071	2000	16%
7º Juzg. Familia Hyo	300	2 779	3 079	0	300	0	0	0	0	0	0	300	2	302	0	0	0	0	2 777	2 777	2000	15%
8º Juzg. Familia Hyo	293	2 546	2 839	0	293	0	0	0	0	0	0	293	0	293	0	0	0	0	2 546	2 546	2000	15%
9º Juzg. Familia Hyo	265	2 788	3 053	0	265	0	0	0	0	0	0	265	0	265	0	3	3	0	2 785	2 785	2000	13%
10º Juzg. Familia Hyo	341	1 588	1 929	0	339	0	0	0	0	0	0	339	0	339	0	0	0	2	1 588	1 590	2000	17%

Fuente: www.pj.gob.pe Formulario Estadístico Electrónico FEE al 31.03.2021

### JUZGADOS SUBESPECIALIZADOS EN VIOLENCIA CONTRA LAS MUJERES E INTEGRANTES DEL GRUPO FAMILIAR CARGA PROCESAL - EXPEDIENTES RESUELTOS - EN TRÁMITE Periodo:MARZO- 2021



# BOLETÍN ESTADÍSTICO INSTITUCIONAL

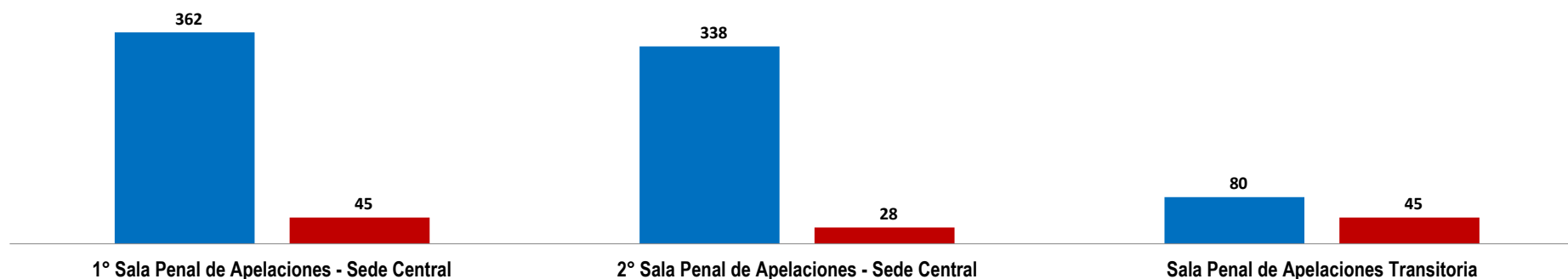
## CORTE SUPERIOR DE JUSTICIA DE JUNIN - UNIDAD DE PLANEAMIENTO Y DESARROLLO

### CARGA PROCESAL, EXPEDIENTES RESUELTOS y CARGA PROCESAL PENDIENTE - EXP. PRINCIPALES EN TRÁMITE y EJECUCIÓN (MARZO-2021)

DEPENDENCIA	CARGA PROCESAL			EXPEDIENTES RESUELTOS										OTROS EGRESOS			CARGA PROCESAL PENDIENTE			EVOLUCION DE LA PRODUCCION		
				Sentencias	Auto Final	Conciliados	Informe Final	Auto Improcedente	APELACIONES			TRÁM.	EJEC.									TOTAL PROD. ACUM.
	Confirma	Revoca	Anula						TRÁM.	EJEC.	TOTAL			TRÁM.	EJEC.	TOTAL	META EXTABLECIDA	25%AVANCE ACUMULADO A MARZO				
	TRÁM.	EJEC.	TOTAL	D	E	F	G	H	I	J	K	L=D+E+F+G+H+I+J+K	M	N=L+M	O	P	Q=O+P	R=A-L-O	S=B-M-P	T=R+S		
A	B	C=A+B																				
Sala Penal de Apelaciones	780	82	862	5	12	0	0	2	63	18	18	118	0	118	0	1	1	662	81	743		
1° Sala Penal de Apelaciones - Sede Central	362	68	430	0	0	0	0	0	29	11	5	45	0	45	0	0	0	317	68	385	440	10%
2° Sala Penal de Apelaciones - Sede Central	338	13	351	5	11	0	0	2	7	0	3	28	0	28	0	1	1	310	12	322	600	5%
Sala Penal de Apelaciones Transitoria	80	1	81	0	1	0	0	0	27	7	10	45	0	45	0	0	0	35	1	36	440	10%

Fuente: www.pj.gob.pe Formulario Estadístico Electrónico FEE al 31.03.2021

### SALA PENAL DE APELACIÓN CARGA PROCESAL - EXPEDIENTES RESUELTOS - (EN TRÁMITE) Periodo: MARZO - 2021



# BOLETÍN ESTADÍSTICO INSTITUCIONAL

## CORTE SUPERIOR DE JUSTICIA DE JUNIN - UNIDAD DE PLANEAMIENTO Y DESARROLLO

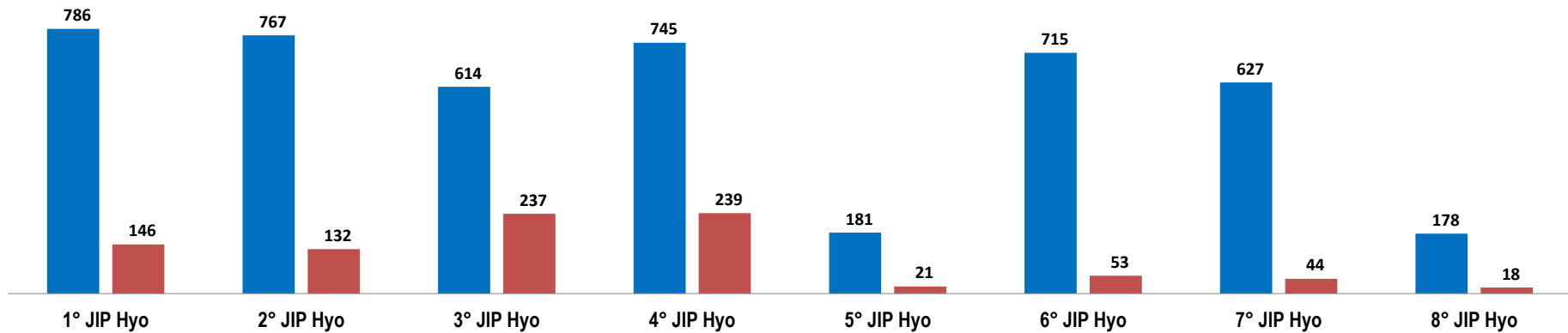
CARGA PROCESAL, EXPEDIENTES RESUELTOS y CARGA PROCESAL PENDIENTE - EXP. PRINCIPALES EN TRÁMITE y EJECUCIÓN (MARZO-2021)

DEPENDENCIA	CARGA PROCESAL			EXPEDIENTES RESUELTOS										OTROS EGRESOS			CARGA PROCESAL PENDIENTE			EVOLUCION DE LA PRODUCCION		
	TRÁM.	EJEC.	TOTAL	Sentencias	Auto Final	Conciliados	Informe Final	Auto Improcedente	APELACIONES			TRÁM.	EJEC.	TOTAL PROD. ACUM.	TRÁM.	EJEC.	TOTAL	META EXTABLECIDA	25%AVANCE ACUMULADO A MARZO			
	A	B	C=A+B	D	E	F	G	H	Confirma	Revoca	Anula	L=D+E+F+G+H+I+J+K	M	N=L+M	O	P	Q=O+P			R=A-L-O	S=B-M-P	T=R+S
Juzgados de Investigación Preparatoria	7 417	4 699	12 116	105	1 405	0	0	47	0	0	0	1 557	124	1 681	24	107	131	5 836	4 468	10 304		
1° JIP Hyo	786	182	968	9	129	0	0	8	0	0	0	146	10	156	1	18	19	639	154	793	385	38%
2° JIP Hyo	767	163	930	8	122	0	0	2	0	0	0	132	3	135	1	14	15	634	146	780	385	34%
3° JIP Hyo	614	694	1 308	7	221	0	0	9	0	0	0	237	6	243	1	20	21	376	668	1 044	715	33%
4° JIP Hyo	745	631	1 376	8	218	0	0	13	0	0	0	239	9	248	1	36	37	505	586	1 091	715	33%
5° JIP Hyo	181	69	250	0	21	0	0	0	0	0	0	21	0	21	0	4	4	160	65	225	165	13%
6° JIP Hyo	715	48	763	12	39	0	0	2	0	0	0	53	3	56	4	5	9	658	40	698	385	14%
7° JIP Hyo	627	27	654	4	40	0	0	0	0	0	0	44	1	45	1	6	7	582	20	602	385	11%
8° JIP Hyo	178	64	242	0	18	0	0	0	0	0	0	18	1	19	1	0	1	159	63	222	165	11%
1° JIP Tarma	308	260	568	4	74	0	0	0	0	0	0	78	3	81	1	2	3	229	255	484	385	20%
2° JIP Tarma	249	471	720	15	86	0	0	6	0	0	0	107	58	165	0	1	1	142	412	554	715	15%
1° JIP Jauja	710	638	1 348	25	99	0	0	0	0	0	0	124	2	126	1	0	1	585	636	1 221	715	17%
JIP Pampas	455	345	800	8	119	0	0	1	0	0	0	128	0	128	0	0	0	327	345	672	715	18%
JIP Chupaca	549	210	759	1	78	0	0	0	0	0	0	79	14	93	4	0	4	466	196	662	715	11%

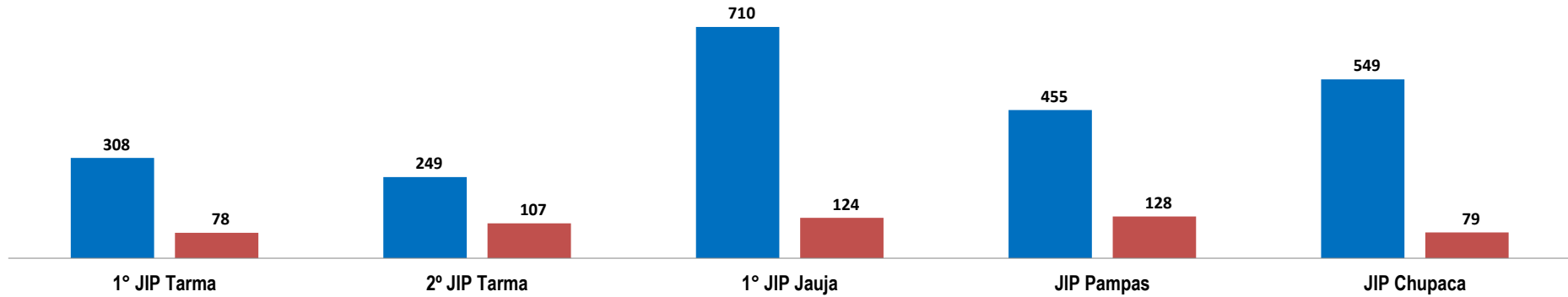
DEPENDENCIA	CARGA PROCESAL			EXPEDIENTES RESUELTOS											OTROS EGRESOS			CARGA PROCESAL PENDIENTE			EVOLUCION DE LA PRODUCCION	
				Sentencias	Auto Final	Conciliados	Informe Final	Auto Improcedente	APELACIONES			TRÁM.	EJEC.	TOTAL PROD. ACUM.								
	Confirma	Revoca	Anula						TRÁM.	EJEC.	TOTAL				TRÁM.	EJEC.	TOTAL	META ESTABLECIDA	25%AVANCE ACUMULADO A MARZO			
	A	B	C=A+B	D	E	F	G	H	I	J	K	L=D+E+F+G+H+I+J+K	M	N=L+M	O	P	Q=O+P	R=A-L-O	S=B-M-P	T=R+S		
JIP Concepción	263	353	616	3	87	0	0	6	0	0	0	96	5	101	8	0	8	159	348	507	715	13%
JIP La Oroya	178	389	567	1	40	0	0	0	0	0	0	41	7	48	0	1	1	137	381	518	715	6%
JIP Junín	92	155	247	0	14	0	0	0	0	0	0	14	2	16	0	0	0	78	153	231	715	2%

Fuente: www.gob.pe Formulario Estadístico Electrónico FEE al 31.03.2021

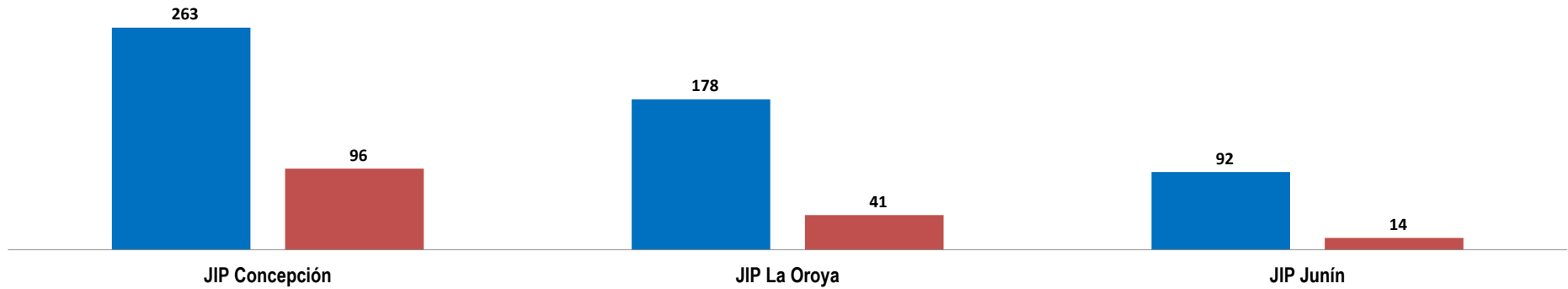
**JUZGADO DE INVESTIGACION PREPARATORIA**  
**CARGA PROCESAL - EXPEDIENTES RESUELTOS - (EN TRÁMITE)**  
**Periodo: MARZO - 2021**



**JUZGADO DE INVESTIGACION PREPARATORIA**  
**CARGA PROCESAL - EXPEDIENTES RESUELTOS - (EN TRÁMITE)**  
Periodo: MARZO - 2021



**JUZGADO DE INVESTIGACION PREPARATORIA**  
**CARGA PROCESAL - EXPEDIENTES RESUELTOS - (EN TRÁMITE)**  
Periodo: MARZO - 2021





# BOLETÍN ESTADÍSTICO INSTITUCIONAL

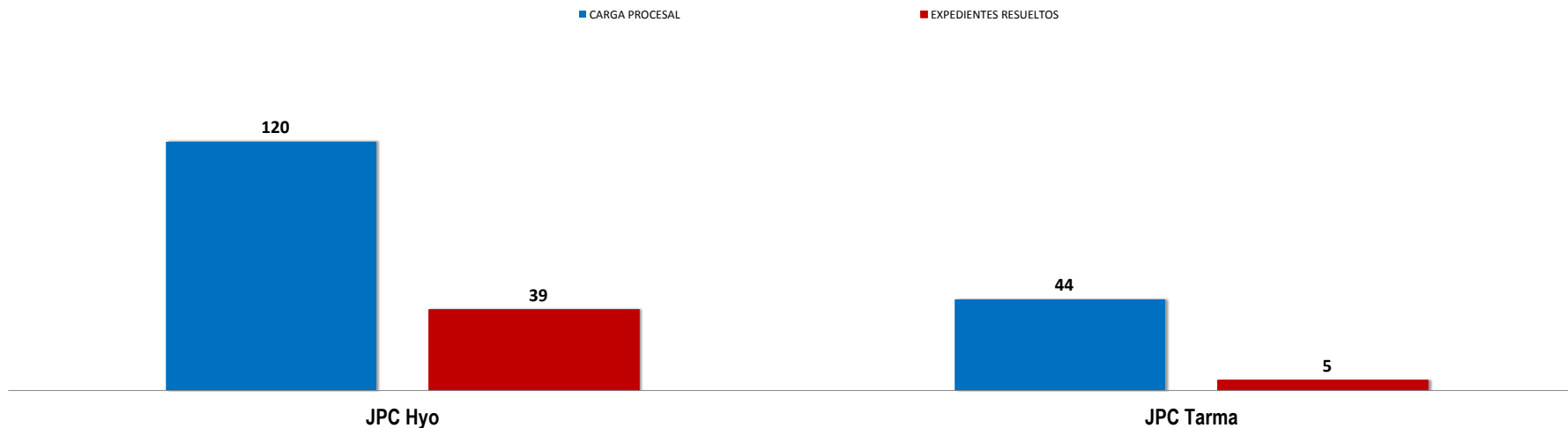
## CORTE SUPERIOR DE JUSTICIA DE JUNIN - UNIDAD DE PLANEAMIENTO Y DESARROLLO

### CARGA PROCESAL, EXPEDIENTES RESUELTOS y CARGA PROCESAL PENDIENTE - EXP. PRINCIPALES EN TRÁMITE y EJECUCIÓN (MARZO-2021)

DEPENDENCIA	CARGA PROCESAL			EXPEDIENTES RESUELTOS										OTROS EGRESOS			CARGA PROCESAL PENDIENTE			EVOLUCION DE LA PRODUCCION	
				Sentencias	Auto Final	Conciliados	Informe Final	Auto Improcedente	APELACIONES			TRÁM.	EJEC.								
	Confirma	Revoca	Anula						TRÁM.	EJEC.	TOTAL			TRÁM.	EJEC.	TOTAL					
	TRÁM.	EJEC.	TOTAL	D	E	F	G	H	I	J	K	L=D+E+F+G+H+I+J+K	M	N=L+M	O	P	Q=O+P	R=A-L-O	S=B-M-P	T=R+S	META ESTABLECIDA
A	B	C=A+B	D	E	F	G	H	I	J	K	L=D+E+F+G+H+I+J+K	M	N=L+M	O	P	Q=O+P	R=A-L-O	S=B-M-P	T=R+S		
Juzgados Penales Colegiados	164	28	192	44	0	0	0	0	0	0	44	0	44	3	8	11	117	20	137		
JPC Hyo	120	23	143	39	0	0	0	0	0	0	39	0	39	0	4	4	81	19	100	220	18%
JPC Tarma	44	5	49	5	0	0	0	0	0	0	5	0	5	3	4	7	36	1	37	220	2%

Fuente: www.gob.pe Formulario Estadístico Electrónico FEE al 31.03.2021

### JUZGADOS PENALES COLEGIADOS CARGA PROCESAL - EXPEDIENTES RESUELTOS - EN TRÁMITE Periodo : MARZO - 2021



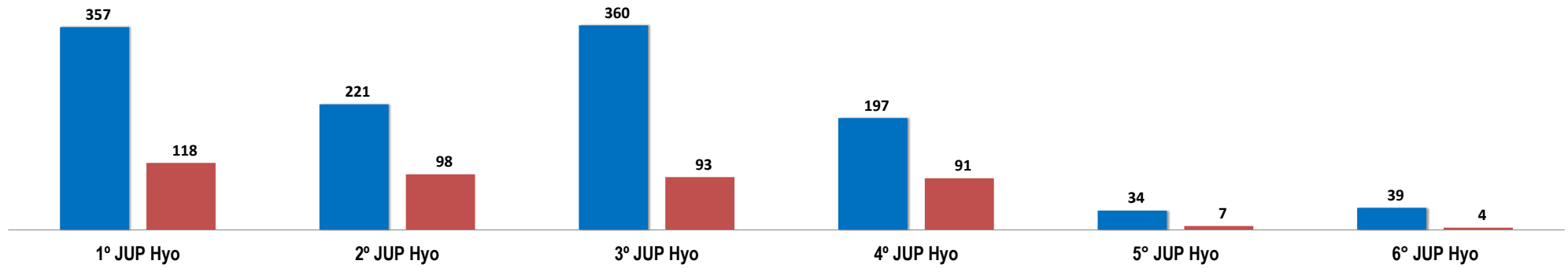
# BOLETÍN ESTADÍSTICO INSTITUCIONAL

## CORTE SUPERIOR DE JUSTICIA DE JUNIN - UNIDAD DE PLANEAMIENTO Y DESARROLLO

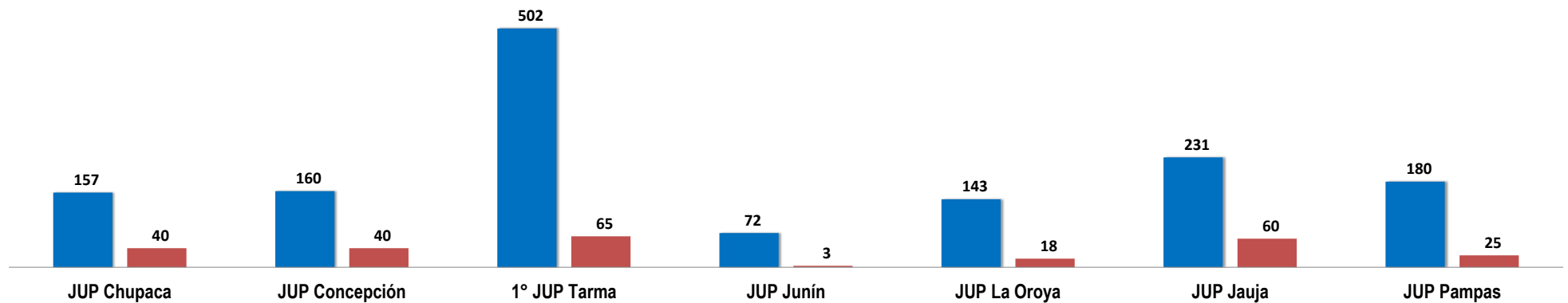
### CARGA PROCESAL, EXPEDIENTES RESUELTOS y CARGA PROCESAL PENDIENTE - EXP. PRINCIPALES EN TRÁMITE y EJECUCIÓN (MARZO - 2021)

DEPENDENCIA	CARGA PROCESAL			EXPEDIENTES RESUELTOS										OTROS EGRESOS			CARGA PROCESAL PENDIENTE			EVOLUCION DE LA PRODUCCION		
				Sentencias	Auto Final	Conciliados	Informe Final	Auto Improcedente	APELACIONES			TRÁM.	EJEC.									TOTAL PROD. ACUM.
	Confirma	Revoca	Anula						TRÁM.	EJEC.	TOTAL			TRÁM.	EJEC.	TOTAL						
	A	B	C=A+B	D	E	F	G	H	I	J	K	L=D+E+F+G+H+J+K	M	N=L+M	O	P	Q=O+P	R=A-L-O	S=B-M-P	T=R+S	META ESTABLECIDA	25%AVANCE ACUMULADO A MARZO
Juzgados Penales Unipersonales	2 653	986	3 639	617	22	1	0	15	6	0	1	662	11	673	37	7	44	1 954	968	2 922		
1° JUP Hyo	357	0	357	114	1	0	0	3	0	0	0	118	0	118	8	0	8	231	0	231	220	54%
2° JUP Hyo	221	6	227	90	4	0	0	2	1	0	1	98	1	99	8	0	8	115	5	120	220	45%
3° JUP Hyo	360	2	362	89	2	0	0	2	0	0	0	93	0	93	7	1	8	260	1	261	220	42%
4° JUP Hyo	197	3	200	77	10	0	0	2	2	0	0	91	0	91	6	0	6	100	3	103	220	41%
5° JUP Hyo	34	6	40	6	0	0	0	1	0	0	0	7	0	7	0	1	1	27	5	32	110	6%
6° JUP Hyo	39	5	44	4	0	0	0	0	0	0	0	4	0	4	0	2	2	35	3	38	110	4%
JUP Chupaca	157	161	318	36	2	0	0	1	1	0	0	40	1	41	0	0	0	117	160	277	220	18%
JUP Concepción	160	127	287	40	0	0	0	0	0	0	0	40	4	44	1	0	1	119	123	242	220	18%
1° JUP Tarma	502	268	770	64	1	0	0	0	0	0	0	65	1	66	7	1	8	430	266	696	220	30%
JUP Junín	72	67	139	2	0	0	0	1	0	0	0	3	4	7	0	0	0	69	63	132	220	1%
JUP La Oroya	143	137	280	15	1	0	0	0	2	0	0	18	0	18	0	1	1	125	136	261	220	8%
JUP Jauja	231	1	232	58	0	0	0	2	0	0	0	60	0	60	0	0	0	171	1	172	220	27%
JUP Pampas	180	203	383	22	1	1	0	1	0	0	0	25	0	25	0	1	1	155	202	357	220	11%

**JUZGADOS PENALES UNIPERSONALES**  
**CARGA PROCESAL - EXPEDIENTES RESUELTOS - EN TRÁMITE**  
Periodo: MARZO - 2021



**JUZGADOS PENALES UNIPERSONALES**  
**CUADERNO: INGRESADOS - RESUELTOS**  
Periodo :MARZO - 2021



# BOLETÍN ESTADÍSTICO INSTITUCIONAL

## CORTE SUPERIOR DE JUSTICIA DE JUNIN - UNIDAD DE PLANEAMIENTO Y DESARROLLO

### CARGA PROCESAL, EXPEDIENTES RESUELTOS y CARGA PROCESAL PENDIENTE - EXP. PRINCIPALES EN TRÁMITE y EJECUCIÓN (MARZO-2021)

DEPENDENCIA	CARGA PROCESAL			EXPEDIENTES RESUELTOS										OTROS EGRESOS			CARGA PROCESAL PENDIENTE			EVOLUCION DE LA PRODUCCION		
				Sentencias	Auto Final	Conciliados	Informe Final	Auto Improcedente	APELACIONES			TRÁM.	EJEC.									TOTAL PROD. ACUM.
	Confirma	Revoca	Anula						TRÁM.	EJEC.	TOTAL			TRÁM.	EJEC.	TOTAL						
	A	B	C=A+B	D	E	F	G	H	I	J	K	L=D+E+F+G+H+I+J+K	M	N=L+M	O	P	Q=O+P	R=-A-L-O	S=B-M-P	T=R+S	META ESTABLECIDA	25%AVANCE ACUMULADO A MARZO
Juzgado T. de Extinción de Dominio	108	1 583	1 691	0	1	0	0	0	0	0	0	1	14	15	0	0	0	107	1 569	1 676		
J.Transitorio de Extinción de Dominio	108	1 583	1 691	0	1	0	0	0	0	0	0	1	14	15	0	0	0	107	1 569	1 676	600	0%

Fuente: www.cj.gob.pe Formulario Estadístico Electrónico FEE al 31.03.2021

### JUZGADO TRANSITORIO DE EXTINCION DE DOMINIO CARGA PROCESAL - EXPEDIENTES RESUELTOS - (EN TRÁMITE) Periodo: MARZO - 2021

