



Corte Superior de
Justicia de Junín

N° 010 - 2022

BOLETÍN ESTADÍSTICO INSTITUCIONAL

UNIDAD DE PLANEAMIENTO Y DESARROLLO
COORDINACIÓN DE ESTADÍSTICA



Jr. Parra del Riego N° 400
El Tambo, Huancayo



Central Telefónica
064-481490



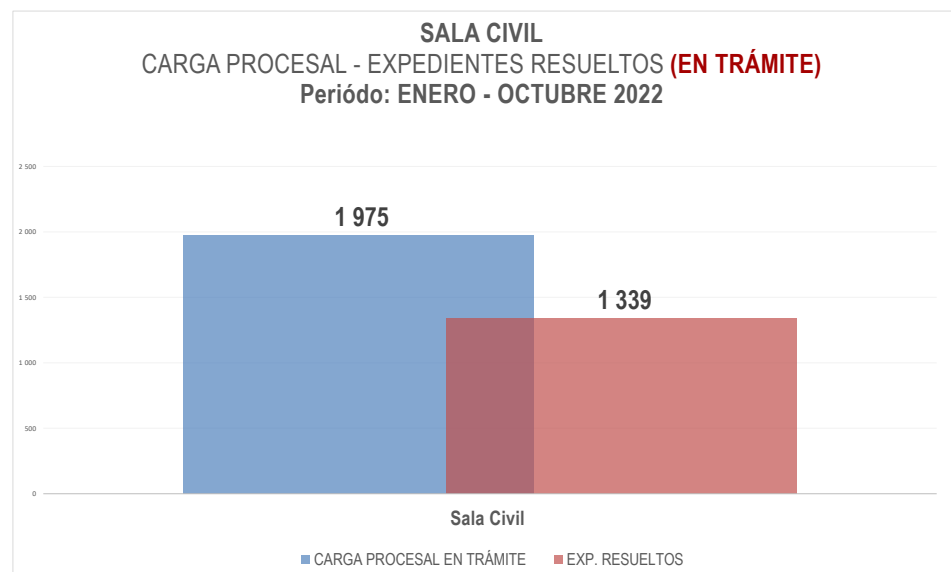
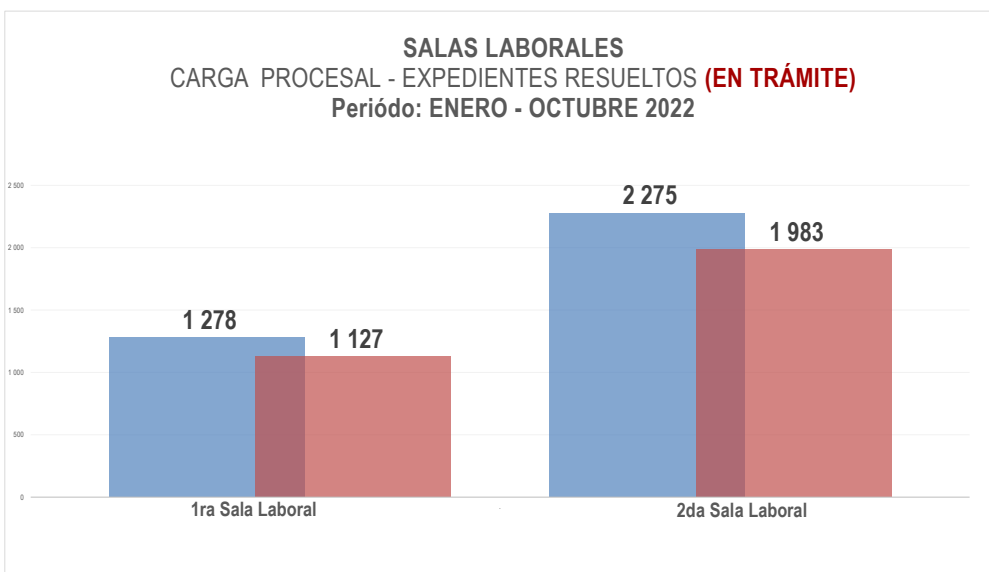
<http://csjunin.gob.pe/>



BOLETIN ESTADÍSTICO INSTITUCIONAL

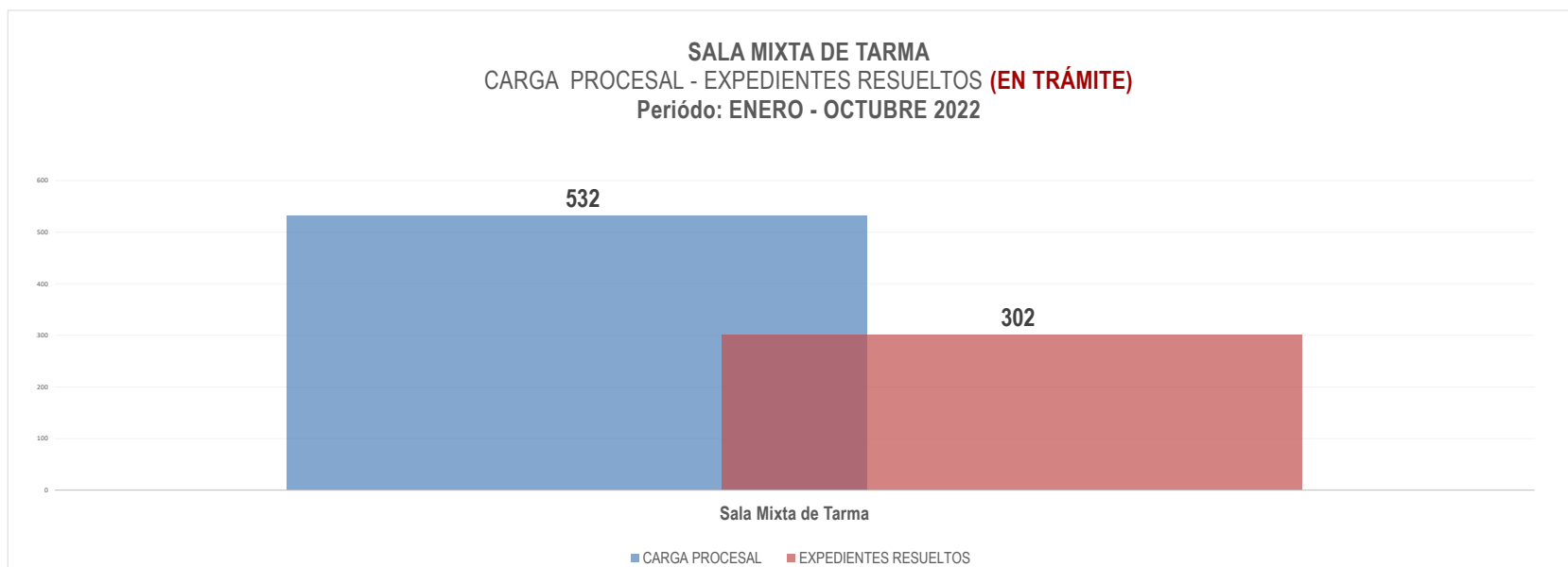
CARGA PROCESAL, EXPEDIENTES RESUELTOS Y CARGA PROCESAL PENDIENTE EN TRÁMITE Y EJECUCIÓN

DEPENDENCIA JURISDICCIONAL	CARGA PROCESAL			EXPEDIENTES RESUELTOS											OTROS EGRESOS			CARGA PROCESAL PENDIENTE			EVOLUCIÓN DE LA PRODUCCIÓN	
	TRÁM.	EJEC.	TOTAL	Sentencias	Auto Final	Conciliados	Informe Final	Auto Improcedente	APELACIONES			TRÁM.	EJEC.	TOTAL PROD. ACUM.	TRÁM.	EJEC.	TOTAL	TRÁM.	EJEC.	TOTAL	ESTÁNDAR DE PRODUCCIÓN	83% AVANCE ACUMULADO A OCTUBRE
									Confirma	Revoca	Anula											
	A	B	C=A+B	D	E	F	G	H	I	J	K	M	N=L+M	O	P	Q=O+P	R=A-L-O	S=B-M-P	T=R+S			
Salas Superiores	5 528	26	5 554	42	18	0	0	11	3 171	871	336	4 449	0	4 449	5	0	5	1 074	26	1 100		
1ra Sala Laboral - NLPT	1 278	14	1 292	2	0	0	0	8	748	313	56	1 127	0	1 127	0	0	0	151	14	165	1 100	102%
2da Sala Laboral - PCALP	2 275	9	2 284	0	4	0	0	1	1 512	368	98	1 983	0	1 983	1	0	1	291	9	300	2 000	99%
Sala Civil	1 975	3	1 978	40	14	0	0	2	911	190	182	1 339	0	1 339	4	0	4	632	3	635	1 400	96%



DEPENDENCIA JURISDICCIONAL	CARGA PROCESAL			EXPEDIENTES RESUELTOS										OTROS EGRESOS			CARGA PROCESAL PENDIENTE			EVOLUCIÓN DE LA PRODUCCIÓN		
	TRÁM.	EJEC.	TOTAL	Sentencias	Auto Final	Conciliados	Informe Final	Auto Improcedente	APELACIONES			TRÁM.	EJEC.	TOTAL PROD. ACUM.	TRÁM.	EJEC.	TOTAL	TRÁM.	EJEC.	TOTAL	ESTÁNDAR DE PRODUCCIÓN	83% AVANCE ACUMULADO A OCTUBRE
									Confirma	Revoca	Anula											
	A	B	C=A+B	D	E	F	G	H	I	J	K	L=D+E+F+G+H+I+J+K	M	N=L+M	O	P	Q=O+P	R=A-L-O	S=B-M-P	T=R+S		
Sala Superior Mixta	532	14	546	9	4	0	0	1	203	30	55	302	0	302	0	0	0	230	14	244		
Sala Mixta de Tarma	532	14	546	9	4	0	0	1	203	30	55	302	0	302	0	0	0	230	14	244	500	60%

Fuente: www.pj.gob.pe Formulario Estadístico Electrónico (FEE) al 31.10.2022





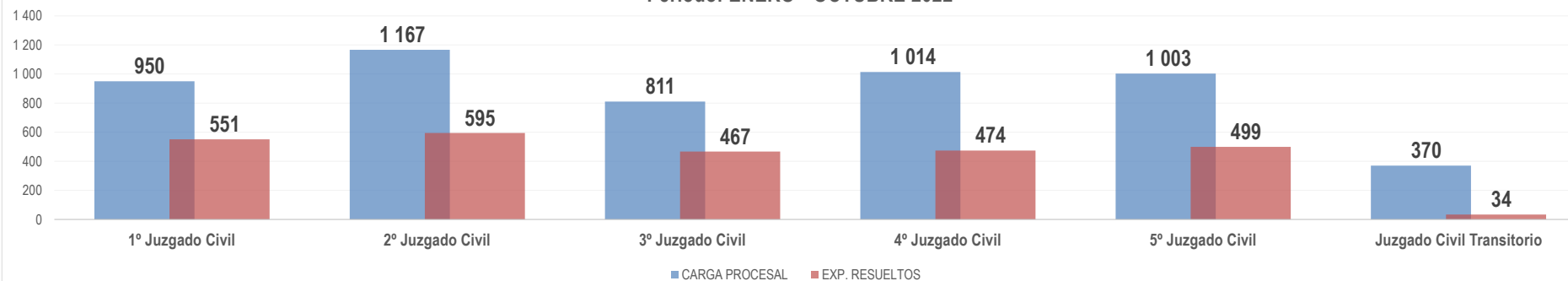
BOLETIN ESTADÍSTICO INSTITUCIONAL

CARGA PROCESAL, EXPEDIENTES RESUELTOS Y CARGA PROCESAL PENDIENTE EN TRÁMITE Y EJECUCIÓN

DEPENDENCIA JURISDICCIONAL	CARGA PROCESAL			EXPEDIENTES RESUELTOS										OTROS EGRESOS			CARGA PROCESAL PENDIENTE			EVOLUCIÓN DE LA PRODUCCIÓN		
	TRÁM.	EJEC.	TOTAL	Sentencias	Auto Final	Conciliados	Informe Final	Auto Improcedente	APELACIONES			TRÁM.	EJEC.	TOTAL PROD. ACUM.	TRÁM.	EJEC.	TOTAL	TRÁM.	EJEC.	TOTAL	ESTÁNDAR DE PRODUCCIÓN	83% AVANCE ACUMULADO A OCTUBRE
									Confirma	Revoca	Anula											
	A	B	C=A+B	D	E	F	G	H	I	J	K	L=D+E+F+G+H+I+J+K	M	N=L+M	O	P	Q=O+P	R=A-L-O	S=B-M-P	T=R+S		
Módulo Civil Corporativo de Litigación Oral	5 315	3 166	8 481	997	960	13	0	558	57	6	29	2 620	257	2 877	385	567	952	2 310	2 342	4 652		
1° Juzgado Civil	950	695	1 645	223	190	0	0	118	8	1	11	551	61	612	111	100	211	288	534	822	600	92%
2° Juzgado Civil	1 167	682	1 849	277	182	2	0	109	18	0	7	595	66	661	259	112	371	313	504	817	600	99%
3° Juzgado Civil	811	581	1 392	158	178	1	0	114	12	3	1	467	39	506	2	141	143	342	401	743	600	78%
4° Juzgado Civil	1 014	581	1 595	135	175	3	0	150	10	0	1	474	36	510	3	108	111	537	437	974	600	79%
5° Juzgado Civil	1 003	627	1 630	196	209	7	0	67	9	2	9	499	55	554	6	106	112	498	466	964	600	83%
Juzgado Civil Transitorio	370	0	370	8	26	0	0	0	0	0	0	34	0	34	4	0	4	332	0	332	600	6%

Fuente: www.pj.gob.pe Formulario Estadístico Electrónico (FEE) al 31.10.2022

MÓDULO CIVIL CORPORATIVO DE LITIGACIÓN ORAL
CARGA PROCESAL - EXPEDIENTES RESUELTOS (EN TRÁMITE)
Período: ENERO - OCTUBRE 2022





BOLETIN ESTADÍSTICO INSTITUCIONAL

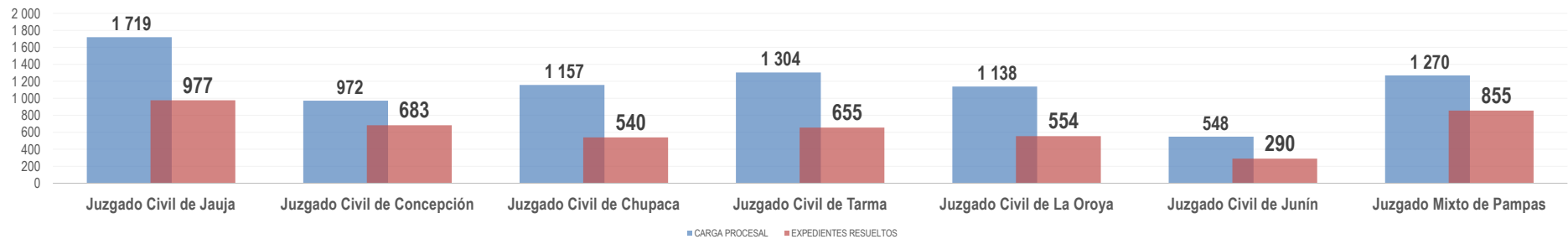
CARGA PROCESAL, EXPEDIENTES RESUELTOS Y CARGA PROCESAL PENDIENTE EN TRÁMITE Y EJECUCIÓN

DEPENDENCIA JURISDICCIONAL	CARGA PROCESAL			EXPEDIENTES RESUELTOS										OTROS EGRESOS			CARGA PROCESAL PENDIENTE			EVOLUCIÓN DE LA PRODUCCIÓN		
	TRÁM.	EJEC.	TOTAL	Sentencias	Auto Final	Conciliados	Informe Final	Auto Improcedente	APELACIONES			TRÁM.	EJEC.	TOTAL PROD. ACUM.	TRÁM.	EJEC.	TOTAL	TRÁM.	EJEC.	TOTAL	ESTÁNDAR DE PRODUCCIÓN REFERENCIAL	83% AVANCE ACUMULADO A OCTUBRE
									Confirma	Revoca	Anula											
	A	B	C=A+B	D	E	F	G	H	I	J	K											
Juzgados Civiles y Mixto	8 108	8 675	4 207	1 812	2 110	44	0	182	315	39	52	4 554	81	4 635	42	141	183	3 512	8 453	11 965		
Juzgado Civil de Jauja	1 719	1 411	3 130	341	548	4	0	53	24	4	3	977	4	981	0	11	11	742	1 396	2 138	1 100	89%
Juzgado Civil de Concepción	972	1 590	2 562	160	460	7	0	34	17	3	2	683	4	687	3	8	11	286	1 578	1 864	850	80%
Juzgado Civil de Chupaca	1 157	983	2 140	396	72	7	0	20	35	2	8	540	27	567	2	2	4	615	954	1 569	600	90%
Juzgado Civil de Tarma	1 304	643	1 947	363	130	10	0	13	111	14	14	655	13	668	1	22	23	648	608	1 256	600	109%
Juzgado Civil de La Oroya	1 138	1 659	2 797	158	296	10	0	14	47	9	20	554	12	566	0	52	52	584	1 595	2 179	950	58%
Juzgado Civil de Junín	548	582	1 130	52	184	0	0	34	14	1	5	290	18	308	32	45	77	226	519	745	453	64%
Juzgado Mixto de Pampas	1 270	1 807	3 077	342	420	6	0	14	67	6	0	855	3	858	4	1	5	411	1 803	2 214	1 000	86%

Fuente: www.sj.gob.pe Formulario Estadístico Electrónico (FEE) al 31.10.2022

JUZGADOS ESPECIALIZADOS CIVILES Y MIXTOS

CARGA PROCESAL - EXPEDIENTES RESUELTOS (EN TRÁMITE)



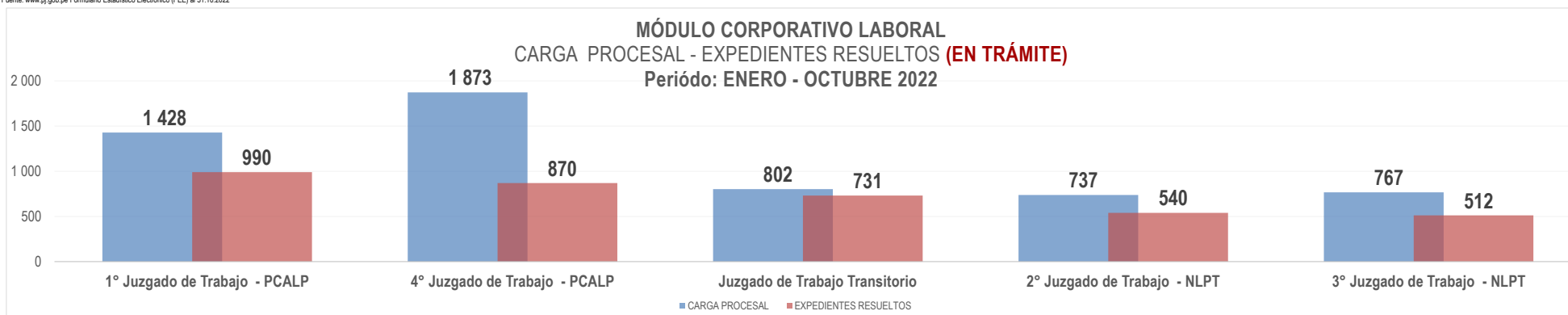


BOLETIN ESTADÍSTICO INSTITUCIONAL

CARGA PROCESAL, EXPEDIENTES RESUELTOS Y CARGA PROCESAL PENDIENTE EN TRÁMITE Y EJECUCIÓN

DEPENDENCIA JURISDICCIONAL	CARGA PROCESAL			EXPEDIENTES RESUELTOS											OTROS EGRESOS			CARGA PROCESAL PENDIENTE			EVOLUCIÓN DE LA PRODUCCIÓN	
	TRÁM.	EJEC.	TOTAL	Sentencias	Auto Final	Conciliados	Informe Final	Auto Improcedente	APELACIONES			TRÁM.	EJEC.	TOTAL PROD. ACUM.	TRÁM.	EJEC.	TOTAL	TRÁM.	EJEC.	TOTAL	ESTÁNDAR DE PRODUCCIÓN REFERENCIAL	83% AVANCE ACUMULADO A OCTUBRE
									Confirma	Revoca	Anula											
	A	B	C=A+B	D	E	F	G	H	I	J	K											
Módulo Corporativo Laboral	5 607	17 489	23 096	3 232	118	16	0	139	106	30	2	3 643	536	4 179	672	4 453	5 125	1 292	12 500	13 792		
1° Juzgado de Trabajo - PCALP	1 428	9 285	10 713	987	2	0	0	1	0	0	0	990	314	1 304	25	4 030	4 055	413	4 941	5 354	1 000	99%
4° Juzgado de Trabajo - PCALP	1 873	4 580	6 453	762	17	0	0	91	0	0	0	870	101	971	604	98	702	399	4 381	4 780	1 000	87%
Juzgado de Trabajo Transitorio	802	615	1 417	702	27	0	0	2	0	0	0	731	2	733	40	292	332	31	321	352	1 000	73%
2° Juzgado de Trabajo - NLPT	737	1 486	2 223	399	43	7	0	25	52	13	1	540	51	591	1	0	1	196	1 435	1 631	550	98%
3° Juzgado de Trabajo - NLPT	767	1 523	2 290	382	29	9	0	20	54	17	1	512	68	580	2	33	35	253	1 422	1 675	550	93%

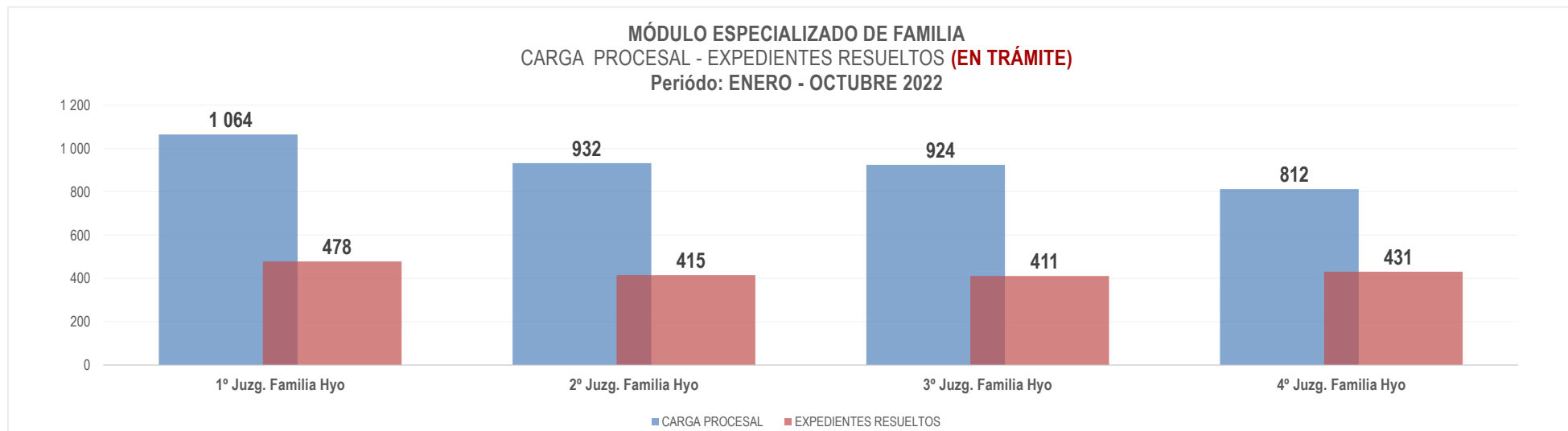
Fuente: www.pj.gob.pe Formulario Estadístico Electrónico (FEE) al 31.10.2022



DEPENDENCIA JURISDICCIONAL	CARGA PROCESAL			EXPEDIENTES RESUELTOS										OTROS EGRESOS			CARGA PROCESAL PENDIENTE			EVOLUCIÓN DE LA PRODUCCIÓN		
	TRÁM.	EJEC.	TOTAL	Sentencias	Auto Final	Conciliados	Informe Final	Auto Improcedente	APELACIONES			TRÁM.	EJEC.	TOTAL PROD. ACUM.	TRÁM.	EJEC.	TOTAL	TRÁM.	EJEC.	TOTAL	ESTÁNDAR DE PRODUCCIÓN	83% AVANCE ACUMULADO A OCTUBRE
									Confirma	Revoca	Anula											
	A	B	C=A+B	D	E	F	G	H	I	J	K	L=D+E+F+G+H+I+J+K	M	N=L+M	O	P	Q=O+P	R=A-L-O	S=B-M-P	T=R+S		
Módulo Especializado de Familia	3 732	16 930	20 662	374	483	72	0	183	523	45	55	1 735	281	2 016	11	151	162	1 986	16 498	18 484		
1° Juzg. Familia Hyo	1 064	3 620	4 684	115	149	17	0	26	158	5	8	478	172	650	1	0	1	585	3 448	4 033	500	96%
2° Juzg. Familia Hyo	932	4 108	5 040	84	111	21	0	58	120	3	18	415	42	457	5	147	152	512	3 919	4 431	500	83%
3° Juzg. Familia Hyo	924	4 503	5 427	78	104	18	0	54	115	32	10	411	23	434	2	3	5	511	4 477	4 988	500	82%
4° Juzg. Familia Hyo	812	4 699	5 511	97	119	16	0	45	130	5	19	431	44	475	3	1	4	378	4 654	5 032	500	86%

Fuente: www.pj.gob.pe Formulario Estadístico Electrónico (FEE) al 31.10.2022

MÓDULO ESPECIALIZADO DE FAMILIA
CARGA PROCESAL - EXPEDIENTES RESUELTOS (EN TRÁMITE)
Período: ENERO - OCTUBRE 2022





BOLETIN ESTADÍSTICO INSTITUCIONAL

CARGA PROCESAL, EXPEDIENTES RESUELTOS Y CARGA PROCESAL PENDIENTE EN TRÁMITE Y EJECUCIÓN

DEPENDENCIA JURISDICCIONAL	CARGA PROCESAL			EXPEDIENTES RESUELTOS											OTROS EGRESOS			CARGA PROCESAL PENDIENTE			EVOLUCIÓN DE LA PRODUCCIÓN	
	TRÁM.	EJEC.	TOTAL	Sentencias	Auto Final	Conciliados	Informe Final	Auto Improcedente	APELACIONES			TRÁM.	EJEC.	TOTAL PROD. ACUM.	TRÁM.	EJEC.	TOTAL	TRÁM.	EJEC.	TOTAL	ESTÁNDAR DE PRODUCCIÓN REFERENCIAL	83% AVANCE ACUMULADO A OCTUBRE
									Confirma	Revoca	Anula											
	A	B	C=A+B	D	E	F	G	H	I	J	K	L=D+E+F+G+H+I+J+K	M	N=L+M	O	P	Q=O+P	R=A-L-O	S=B-M-P	T=R+S		
Juzgados de Paz Letrado	24 124	29 910	54 034	5 242	6 604	1 287	0	3 485	7	4	2	16 631	587	15 992	106	6 140	6 246	5 490	23 183	30 570		
1° JPL Hyo	1 533	2 001	3 534	202	678	100	0	162	0	1	0	1 143	62	1 205	6	627	633	384	1 312	1 696	1 200	95%
2° JPL Hyo	2 122	2 510	4 632	297	610	67	0	222	0	0	1	1 197	28	1 225	11	789	800	914	1 693	2 607	1 200	100%
3° JPL Hyo	1 608	2 034	3 642	265	583	66	0	205	0	1	0	1 120	29	1 149	5	1 014	1 019	483	991	1 474	1 200	93%
JPL Laboral Hyo	1 159	1 432	2 591	902	70	14	0	55	1	0	0	1 042	39	1 081	1	142	143	116	1 251	1 367	1 100	95%
1° JPL El Tambo	1 228	2 023	3 251	359	235	49	0	58	1	0	0	702	46	748	1	94	95	525	1 883	2 408	820	86%
2° JPL El Tambo	1 188	2 305	3 493	292	197	180	0	39	1	0	1	710	14	724	15	524	539	463	1 767	2 230	820	87%
3° JPL El Tambo	2 596	1 663	4 259	45	577	0	0	1 428	0	0	0	2 050	73	2 123	22	731	753	524	859	1 383	1 200	171%
1° JPL Chilca	1 210	1 254	2 464	208	343	36	0	234	0	0	0	821	10	831	14	293	307	375	951	1 326	1 200	68%
2° JPL Chilca	1 050	1 270	2 320	203	353	73	0	161	1	1	0	792	19	811	1	364	365	257	887	1 144	1 200	66%
1° JPL Tarma	826	1 399	2 225	174	374	50	0	57	0	0	0	655	4	659	0	37	37	171	1 358	1 529	750	87%
2° JPL Tarma	748	1 936	2 684	219	223	96	0	61	0	0	0	599	53	652	1	58	59	148	1 825	1 973	700	86%
JPL La Oroya	1 387	1 226	2 613	259	269	101	0	125	1	0	0	755	6	761	0	0	0	632	1 220	1 852	1 031	73%





BOLETIN ESTADÍSTICO INSTITUCIONAL

CARGA PROCESAL, EXPEDIENTES RESUELTOS Y CARGA PROCESAL PENDIENTE EN TRÁMITE Y EJECUCIÓN

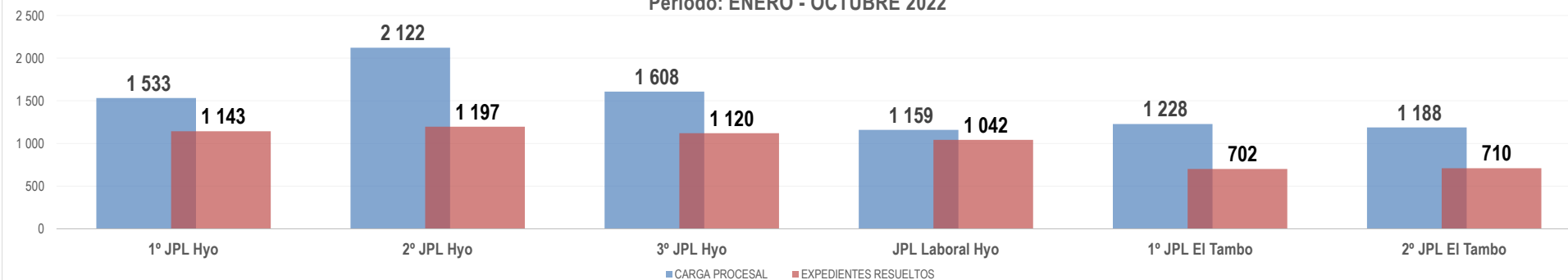
DEPENDENCIA JURISDICCIONAL	CARGA PROCESAL			EXPEDIENTES RESUELTOS										OTROS EGRESOS			CARGA PROCESAL PENDIENTE			EVOLUCIÓN DE LA PRODUCCIÓN		
	TRÁM.	EJEC.	TOTAL	Sentencias	Auto Final	Conciliados	Informe Final	Auto Improcedente	APELACIONES			TRÁM.	EJEC.	TOTAL PROD. ACUM.	TRÁM.	EJEC.	TOTAL	TRÁM.	EJEC.	TOTAL	ESTÁNDAR DE PRODUCCIÓN REFERENCIAL	83% AVANCE ACUMULADO A OCTUBRE
									Confirma	Revoca	Anula											
	A	B	C=A+B	D	E	F	G	H	I	J	K	L=D+E+F+G+H+I+J+K	M	N=L+M	O	P	Q=O+P	R=A-L-O	S=B-M-P	T=R+S		
JPL Junín	556	314	870	144	77	15	0	24	0	0	0	260	4	264	2	0	2	294	310	604	400	65%
JPL Jauja	1 516	1 904	3 420	364	425	97	0	115	1	0	0	1 002	38	1 040	1	405	406	513	1 461	1 974	1 200	84%
JPL Chupaca	1 896	1 290	3 186	264	549	136	0	245	1	1	0	1 196	31	1	1	390	391	699	869	1 568	1 200	100%
JPL Concepción	1 216	2 177	3 393	440	371	60	0	27	0	0	0	898	17	915	0	419	419	318	1 741	2 059	1 050	86%
JPL Cajas	821	1 025	1 846	171	229	72	0	126	0	0	0	598	36	634	21	69	90	202	920	1 122	683	88%
JPL Pampas	703	1 257	1 960	267	135	15	0	59	0	0	0	476	64	540	3	85	88	224	1 108	1 332	650	73%
JPL Acobamba	381	544	925	123	103	14	0	58	0	0	0	298	1	299	0	13	13	83	530	613	330	90%
JPL Surcubamba	380	346	726	44	203	46	0	24	0	0	0	317	13	330	1	86	87	62	247	309	350	91%

Fuente: www.pj.gob.pe Formulario Estadístico Electrónico (FEE) al 31.10.2022

JUZGADOS DE PAZ LETRADOS

CARGA PROCESAL - EXPEDIENTES RESUELTOS (EN TRÁMITE)

Período: ENERO - OCTUBRE 2022

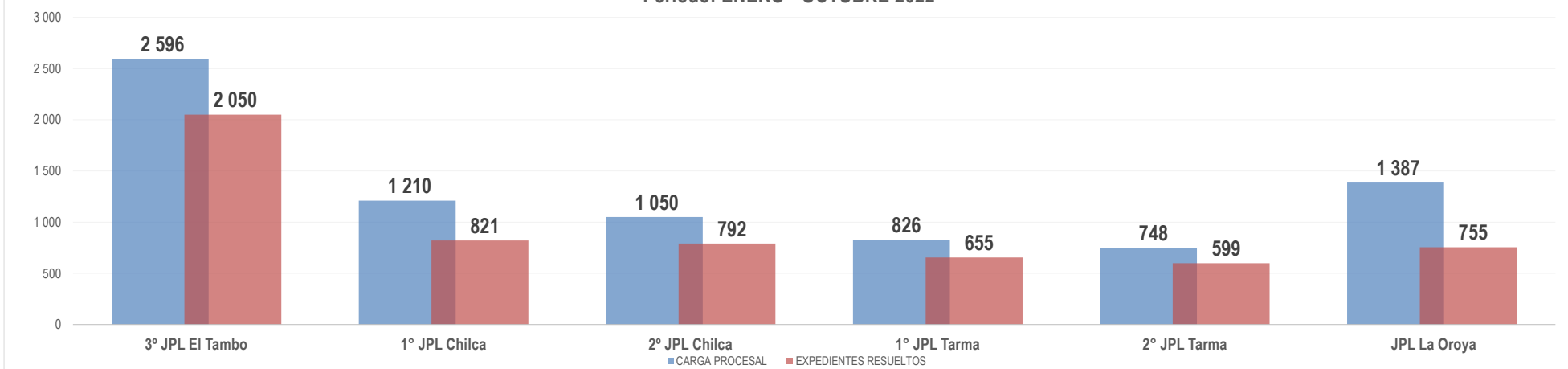




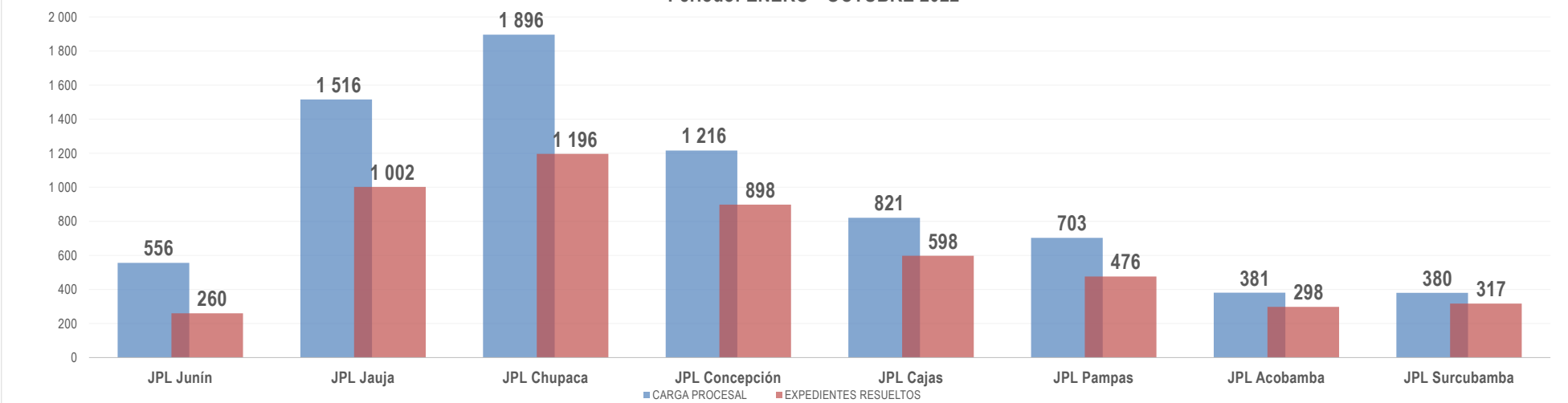
BOLETIN ESTADÍSTICO INSTITUCIONAL

CARGA PROCESAL, EXPEDIENTES RESUELTOS Y CARGA PROCESAL PENDIENTE EN TRÁMITE Y EJECUCIÓN

JUZGADOS DE PAZ LETRADOS
CARGA PROCESAL - EXPEDIENTES RESUELTOS (EN TRÁMITE)
Período: ENERO - OCTUBRE 2022



JUZGADOS DE PAZ LETRADOS
CARGA PROCESAL - EXPEDIENTES RESUELTOS (EN TRÁMITE)
Período: ENERO - OCTUBRE 2022





BOLETIN ESTADÍSTICO INSTITUCIONAL

CARGA PROCESAL, EXPEDIENTES RESUELTOS Y CARGA PROCESAL PENDIENTE EN TRÁMITE Y EJECUCIÓN

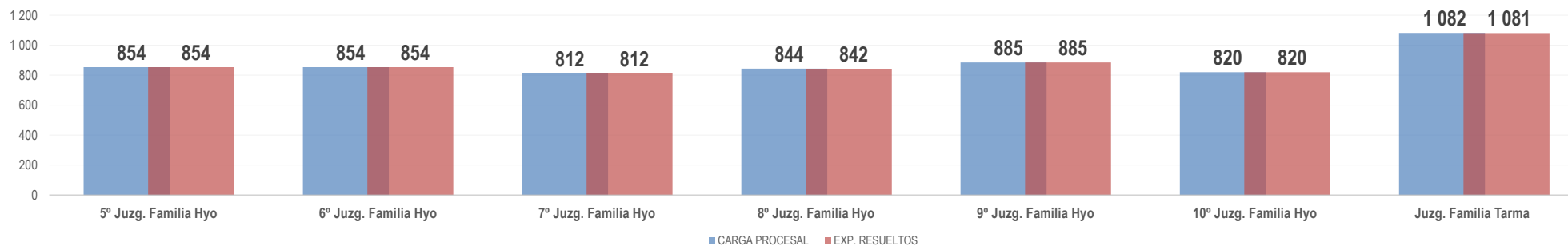
DEPENDENCIA JURISDICCIONAL	CARGA PROCESAL			EXPEDIENTES RESUELTOS										OTROS EGRESOS			CARGA PROCESAL PENDIENTE			EVOLUCIÓN DE LA PRODUCCIÓN		
	TRÁM.	EJEC.	TOTAL	Sentencias	Auto Final	Conciliados	Informe Final	Auto Improcedente	APELACIONES			TRÁM.	EJEC.	TOTAL PROD. ACUM.	TRÁM.	EJEC.	TOTAL	TRÁM.	EJEC.	TOTAL	ESTÁNDAR DE PRODUCCIÓN REFERENCIAL	83% AVANCE ACUMULADO A OCTUBRE
	A	B	C=A+B	D	E	F	G	H	Confirma	Revoca	Anula	L=D+E+F+G+H+I+J+K	M	N=L+M	O	P	Q=O+P	R=A-L-O	S=B-M-P	T=R+S		
Módulo Judicial Integrado en Violencia contra las mujeres e integrantes del grupo familiar	6 151	29 366	35 517	0	6 148	0	0	0	0	0	0	6 148	386	5 574	1	20	21	2	28 960	28 962		
5º Juzg. Familia Hyo	854	4 844	5 698	0	854	0	0	0	0	0	0	854	82	936	0	2	2	0	4 760	4 760	1 064	80%
6º Juzg. Familia Hyo	854	4 747	5 601	0	854	0	0	0	0	0	0	854	69	923	0	7	7	0	4 671	4 671	1 136	75%
7º Juzg. Familia Hyo	812	4 561	5 373	0	812	0	0	0	0	0	0	812	26	838	0	0	0	0	4 535	4 535	1 029	79%
8º Juzg. Familia Hyo	844	4 700	5 544	0	842	0	0	0	0	0	0	842	69	911	0	2	2	2	4 629	4 631	1 028	82%
9º Juzg. Familia Hyo	885	4 568	5 453	0	885	0	0	0	0	0	0	885	75	0	0	4	4	0	4 489	4 489	907	98%
10º Juzg. Familia Hyo	820	4 725	5 545	0	820	0	0	0	0	0	0	820	61	881	0	5	5	0	4 659	4 659	1 037	79%
Juzg. Familia Tarma	1 082	1 221	2 303	0	1 081	0	0	0	0	0	0	1 081	4	1 085	1	0	1	0	1 217	1 217	1 015	106%

Fuente: www.gj.gob.pe Formulario Estadístico Electrónico (FEE) al 31.10.2022

JUZGADOS SUBESPECIALIZADOS EN VIOLENCIA CONTRA LAS MUJERES E INTEGRANTES DEL GRUPO FAMILIAR

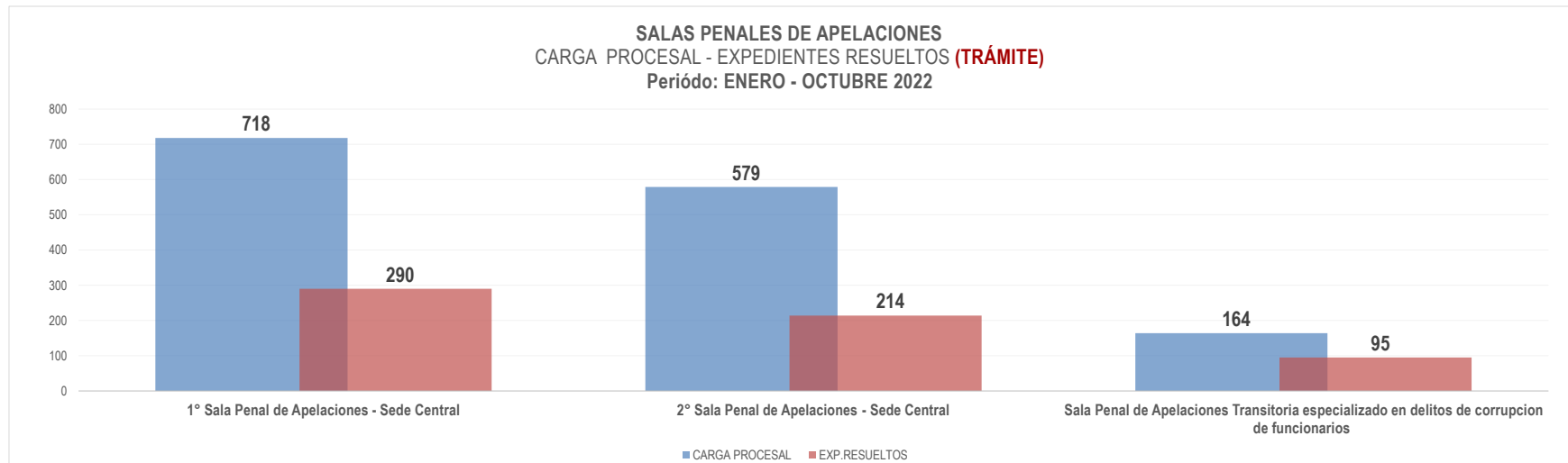
CARGA PROCESAL - EXPEDIENTES RESUELTOS (EN TRÁMITE)

Período: ENERO - OCTUBRE 2022



DEPENDENCIA JURISDICCIONAL	CARGA PROCESAL			EXPEDIENTES RESUELTOS										OTROS EGRESOS			CARGA PROCESAL PENDIENTE			EVOLUCIÓN DE LA PRODUCCIÓN	
	TRÁM.	EJEC.	TOTAL	Sentencias	Auto Final	Conciliados	Informe Final	Auto Improcedente	APELACIONES			TRÁM.	EJEC.	TOTAL PROD. ACUM.	TRÁM.	EJEC.	TOTAL	TRÁM.	EJEC.	TOTAL	
									Confirma	Revoca	Anula										
	A	B	C=A+B	D	E	F	G	H	I	J	K	M	N=L+M	O	P	Q=O+P	R=A-L-O	S=B-M-P	T=R+S	ESTÁNDAR DE PRODUCCIÓN REFERENCIAL	
Salas Penales	1 461	28	1 489	56	22	0	0	3	360	61	97	599	0	599	30	26	56	832	2	834	
1° Sala Penal de Apelaciones - Sede Central	718	0	718	1	2	0	0	1	202	27	57	290	0	290	11	0	11	417	0	417	440
2° Sala Penal de Apelaciones - Sede Central	579	26	605	54	16	0	0	0	92	31	21	214	0	214	7	26	33	358	0	358	440
Sala Penal de Apelaciones Transitoria especializado en delitos de corrupción de funcionarios	164	2	166	1	4	0	0	2	66	3	19	95	0	95	12	0	12	57	2	59	66

Fuente: www.cj.gob.pe Formulario Estadístico Electrónico (FEE) al 31.10.2022



BOLETIN ESTADÍSTICO INSTITUCIONAL

CARGA PROCESAL, EXPEDIENTES RESUELTOS Y CARGA PROCESAL PENDIENTE EN TRÁMITE Y EJECUCIÓN

DEPENDENCIA JURISDICCIONAL	CARGA PROCESAL			EXPEDIENTES RESUELTOS										OTROS EGRESOS			CARGA PROCESAL PENDIENTE			EVOLUCIÓN DE LA PRODUCCIÓN	
	TRÁM.	EJEC.	TOTAL	Sentencias	Auto Final	Conciliados	Informe Final	Auto Improcedente	APELACIONES			TRÁM.	EJEC.	TOTAL PROD. ACUM.	TRÁM.	EJEC.	TOTAL	TRÁM.	EJEC.	TOTAL	
									Confirma	Revoca	Anula										
	A	B	C=A+B	D	E	F	G	H	I	J	K	M	N=L+M	O	P	Q=O+P	R=A-L-O	S=B-M-P	T=R+S	META ESPERADA A OCTUBRE	
Juzgados de Investigación Preparatoria	12 096	11 384	23 480	435	5 337	0	0	109	1	5	0	5 887	516	6 403	269	300	549	5 940	10 568	16 508	
1° JIP Hyo	706	477	1 183	32	272	0	0	5	0	0	0	309	19	328	35	49	84	362	409	771	318
2° JIP Hyo	770	472	1 242	28	268	0	0	2	1	0	0	299	8	307	38	56	94	433	408	841	318
3° JIP Hyo	2 025	2 356	4 381	43	1 156	0	0	29	0	0	0	1 228	79	1 307	11	3	14	786	2 274	3 060	591
4° JIP Hyo	1 971	2 402	4 373	44	1 109	0	0	37	0	5	0	1 195	139	1 334	15	3	18	761	2 260	3 021	591
5° JIP Hyo	316	150	466	5	84	0	0	0	0	0	0	89	1	90	6	5	11	221	144	365	136
6° JIP Hyo	764	225	989	47	262	0	0	0	0	0	0	309	10	319	32	48	80	423	167	590	318
7° JIP Hyo	780	147	927	39	269	0	0	4	0	0	0	312	2	314	19	41	60	449	104	553	318
8° JIP Hyo	319	93	412	9	82	0	0	2	0	0	0	93	0	93	6	1	7	220	92	312	136
1° JIP Tarma	345	507	852	3	129	0	0	0	0	0	0	132	5	137	6	2	8	207	500	707	284
2° JIP Tarma	681	791	1 472	48	368	0	0	3	0	0	0	419	4	423	7	5	12	255	782	1 037	479
JIP Jauja	1 094	1 116	2 210	63	411	0	0	0	0	0	0	474	9	483	2	0	2	618	1 107	1 725	318

Fuente: www.gj.gob.pe Formulario Estadístico Electrónico (FEE) al 31.10.2022



Jr. Parra del Riego N° 400
El Tambo, Huancayo



Central Telefónica
064-481490

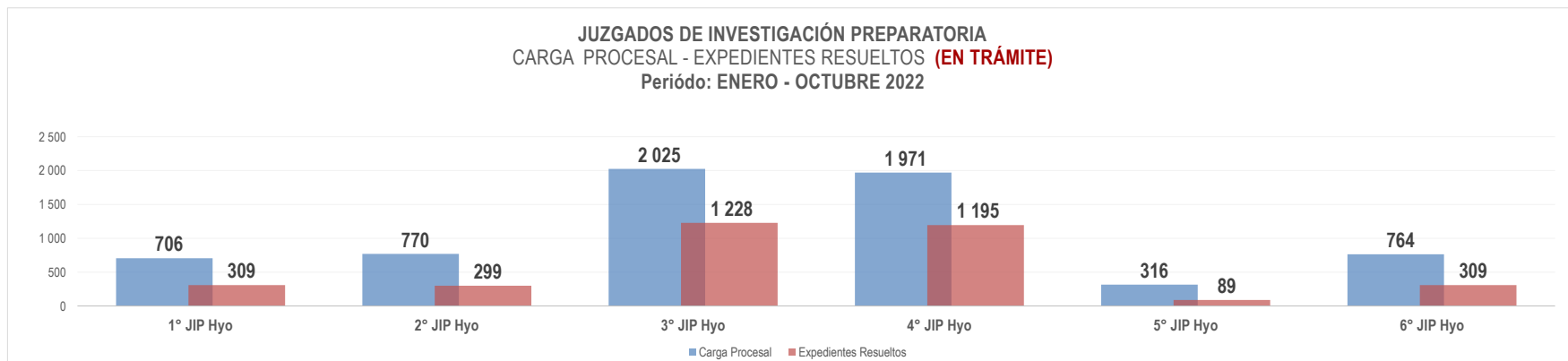


<http://csjunin.gob.pe/>

“Calidad del servicio, transformación digital y
respeto a la dignidad de la persona”

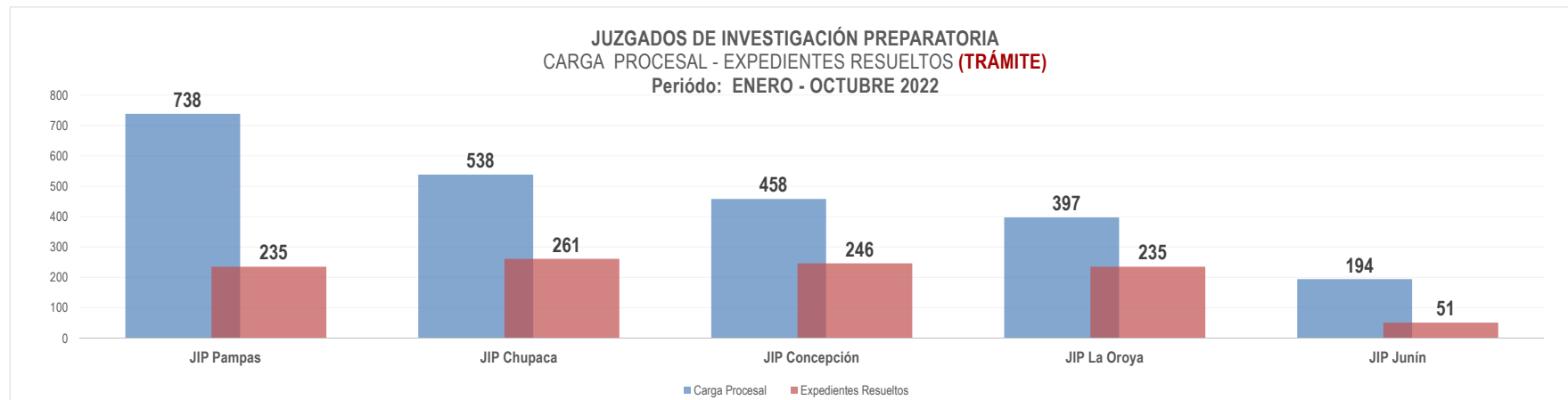
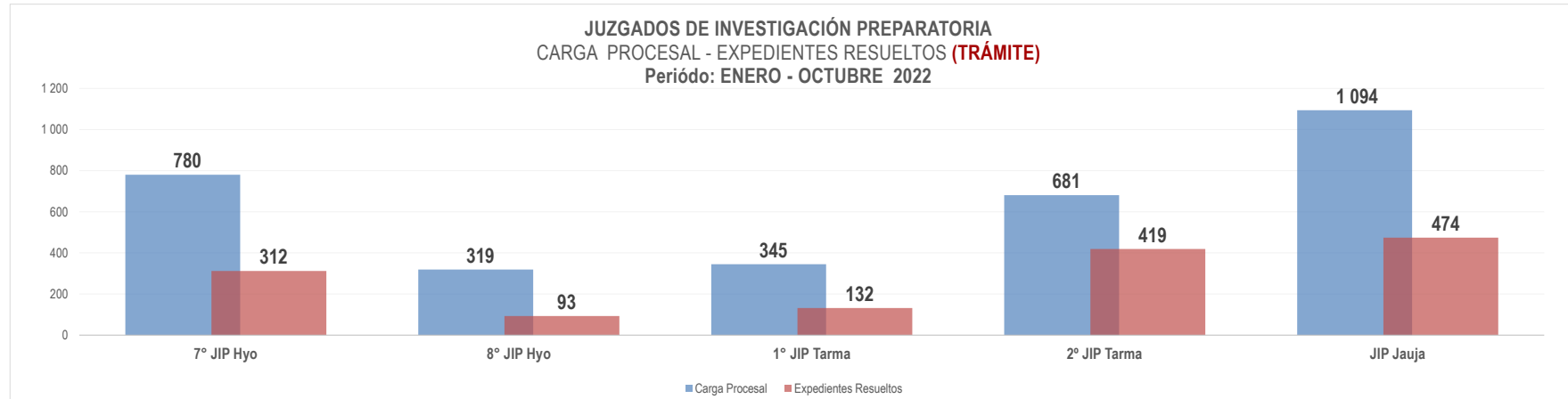
DEPENDENCIA JURISDICCIONAL	CARGA PROCESAL			EXPEDIENTES RESUELTOS										OTROS EGRESOS			CARGA PROCESAL PENDIENTE			EVOLUCIÓN DE LA PRODUCCIÓN	
	TRÁM.	EJEC.	TOTAL	Sentencias	Auto Final	Conciliados	Informe Final	Auto Improcedente	APELACIONES			TRÁM.	EJEC.	TOTAL PROD. ACUM.	TRÁM.	EJEC.	TOTAL	TRÁM.	EJEC.	TOTAL	META ESPERADA A OCTUBRE
									Confirma	Revoca	Anula										
	A	B	C=A+B	D	E	F	G	H	I	J	K	L=D+E+F+G+H+I+J+K	M	N=L+M	O	P	Q=O+P	R=A-L-O	S=B-M-P	T=R+S	
JIP Pampas	738	609	1 347	23	208	0	0	4	0	0	0	235	5	240	6	0	6	497	604	1 101	318
JIP Chupaca	538	606	1 144	15	244	0	0	2	0	0	0	261	144	405	58	43	101	219	419	638	318
JIP Concepción	458	656	1 114	10	217	0	0	19	0	0	0	246	46	292	4	0	4	208	610	818	318
JIP La Oroya	397	526	923	22	213	0	0	0	0	0	0	235	41	276	5	43	48	157	442	599	307
JIP Junín	194	251	445	4	45	0	0	2	0	0	0	51	4	55	19	1	0	124	246	370	128

Fuente: www.gj.gob.pe Formulario Estadístico Electrónico (FEE) al 31.10.2022



BOLETIN ESTADÍSTICO INSTITUCIONAL

CARGA PROCESAL, EXPEDIENTES RESUELTOS Y CARGA PROCESAL PENDIENTE EN TRÁMITE Y EJECUCIÓN

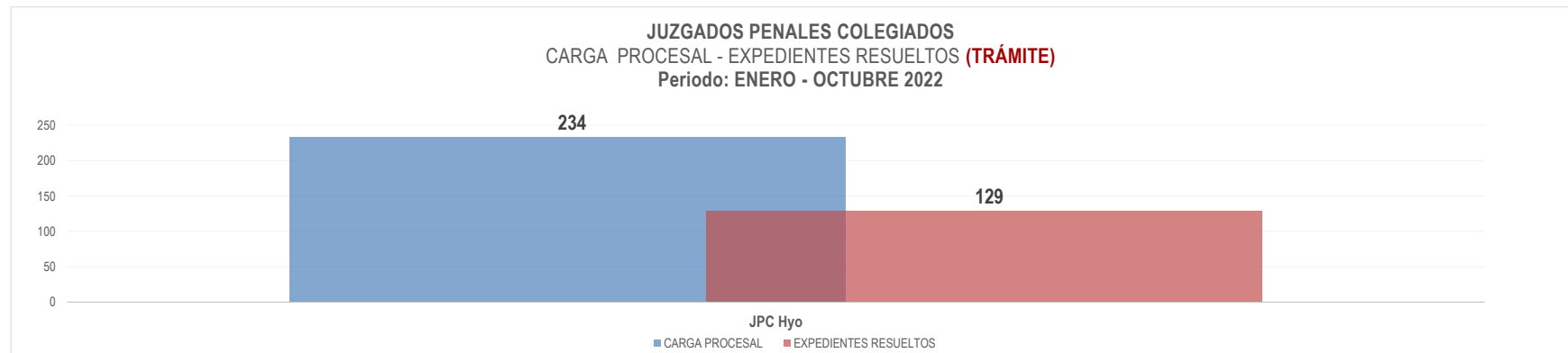


BOLETIN ESTADÍSTICO INSTITUCIONAL

CARGA PROCESAL, EXPEDIENTES RESUELTOS Y CARGA PROCESAL PENDIENTE EN TRÁMITE Y EJECUCIÓN

DEPENDENCIA JURISDICCIONAL	CARGA PROCESAL			EXPEDIENTES RESUELTOS										OTROS EGRESOS			CARGA PROCESAL PENDIENTE			EVOLUCIÓN DE LA PRODUCCIÓN	
	TRÁM.	EJEC.	TOTAL	Sentencias	Auto Final	Concluidos	Informe Final	Auto Improcedente	APELACIONES			TRÁM.	EJEC.	TOTAL PROD. ACUM.	TRÁM.	EJEC.	TOTAL	TRÁM.	EJEC.		TOTAL
									Confirma	Revoca	Anula										
	A	B	C=A+B	D	E	F	G	H	I	J	K	M	N=L+M	O	P	Q=O+P	R=A-L-O	S=B-M-P	T=R+S		
Juzgados Penales Colegiados	234	68	302	126	2	0	0	0	1	0	0	129	0	129	9	21	30	96	47	143	META ESPERADA A OCTUBRE
JPC Hyo	234	68	302	126	2	0	0	0	1	0	0	129	0	129	9	21	30	96	47	143	

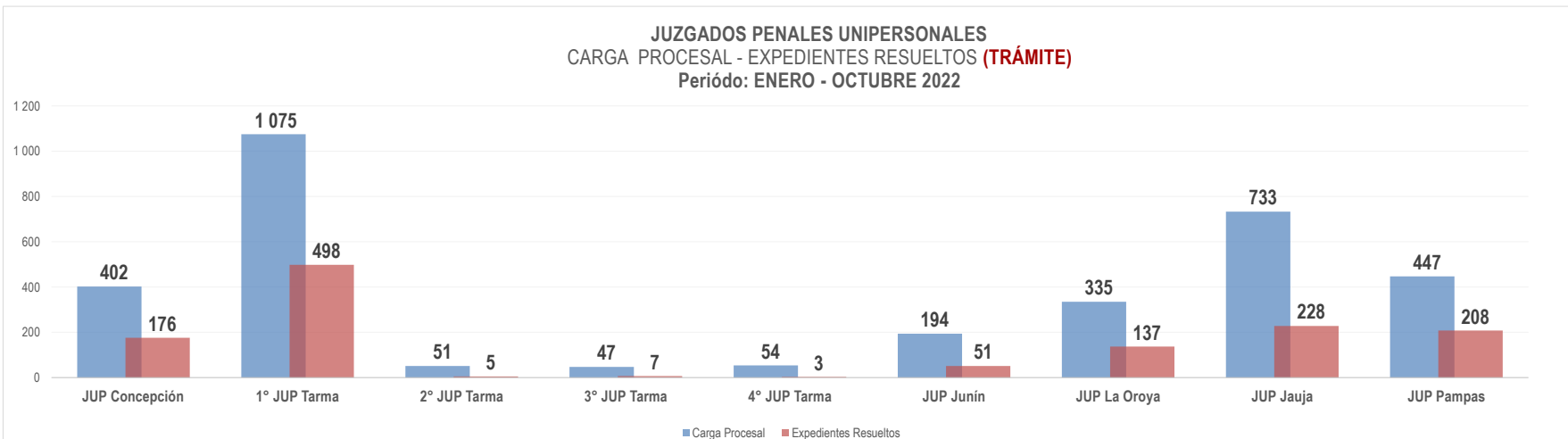
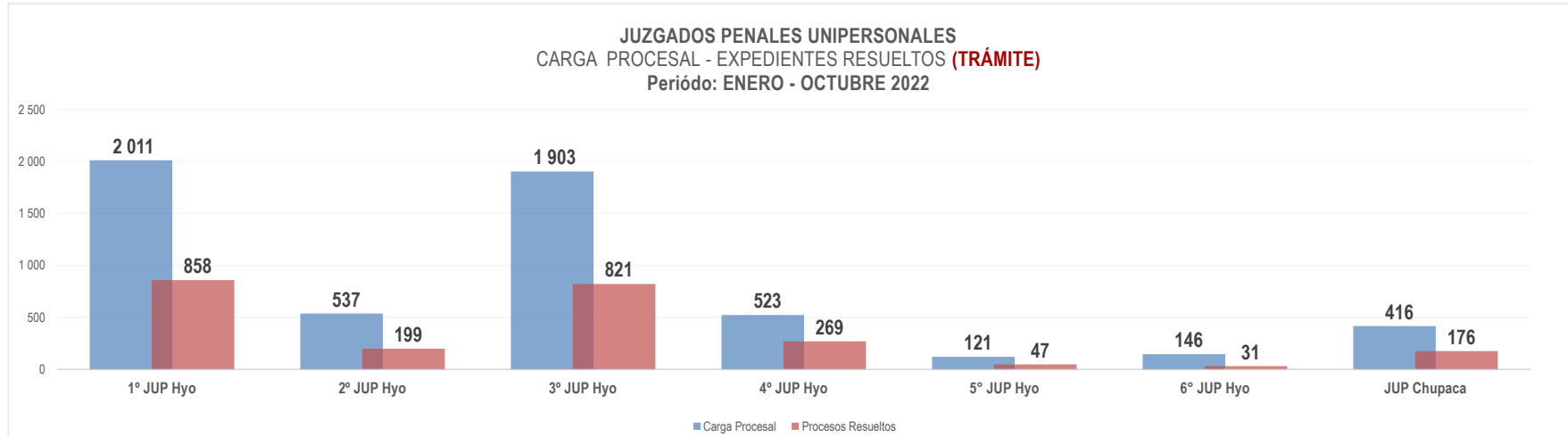
Fuente: www.gj.gob.pe Formulario Estadístico Electrónico (FEE) al 31.10.2022



DEPENDENCIA JURISDICCIONAL	CARGA PROCESAL			EXPEDIENTES RESUELTOS										OTROS EGRESOS			CARGA PROCESAL PENDIENTE			EVOLUCIÓN DE LA PRODUCCIÓN	
	TRÁM.	EJEC.	TOTAL	Sentencias	Auto Final	Conciliados	Informe Final	Auto Improcedente	APELACIONES			TRÁM.	EJEC.	TOTAL PROD. ACUM.	TRÁM.	EJEC.	TOTAL	TRÁM.	EJEC.	TOTAL	META ESPERADA A OCTUBRE
									Confirma	Revoca	Anula										
	A	B	C=A+B	D	E	F	G	H	I	J	K	M	N=L+M	O	P	Q=O+P	R=A-L-O	S=B-M-P	T=R+S	META ESPERADA A OCTUBRE	
Juzgados Penales Unipersonales	8 995	1 254	10 249	3 581	97	5	0	12	9	1	9	3 714	120	3 834	335	132	439	4 946	1 002	5 810	
1° JUP Hyo	2 011	20	2 031	839	17	0	0	0	2	0	0	858	0	858	16	4	20	1 137	16	1 153	391
2° JUP Hyo	537	42	579	181	9	3	0	1	0	0	5	199	1	200	26	5	31	312	36	348	200
3° JUP Hyo	1 903	15	1 918	806	15	0	0	0	0	0	0	821	1	822	33	8	41	1 049	6	1 055	391
4° JUP Hyo	523	37	560	261	4	1	0	0	0	1	2	269	0	269	16	7	23	238	30	268	200
5° JUP Hyo	121	51	172	41	0	0	0	6	0	0	0	47	0	47	4	19	23	70	32	102	391
6° JUP Hyo	146	21	167	27	0	0	0	4	0	0	0	31	0	31	9	2	11	106	19	125	200
JUP Chupaca	416	207	623	170	4	0	0	0	2	0	0	176	97	273	27	1	0	213	109	322	200
JUP Concepción	402	129	531	171	4	0	0	0	1	0	0	176	2	178	7	1	8	219	126	345	200
1° JUP Tarma	1 075	343	1 418	489	8	0	0	0	1	0	0	498	3	501	153	66	219	424	274	698	200
2° JUP Tarma	51	2	53	5	0	0	0	0	0	0	0	5	0	5	3	0	3	43	2		200
3° JUP Tarma	47	3	50	7	0	0	0	0	0	0	0	7	0	7	0	0	0	40	3		200
4° JUP Tarma	54	0	54	3	0	0	0	0	0	0	0	3	0	3	1	0	1	50	0		200
JUP Junín	194	119	313	45	4	0	0	0	0	0	2	51	1	52	9	9	18	134	109	243	200
JUP La Oroya	335	77	412	117	20	0	0	0	0	0	0	137	9	146	4	5	9	194	63	257	200
JUP Jauja	733	13	746	217	9	0	0	1	1	0	0	228	2	230	23	1	24	482	10	492	200
JUP Pampas	447	175	622	202	3	1	0	0	2	0	0	208	4	212	4	4	8	235	167	402	200

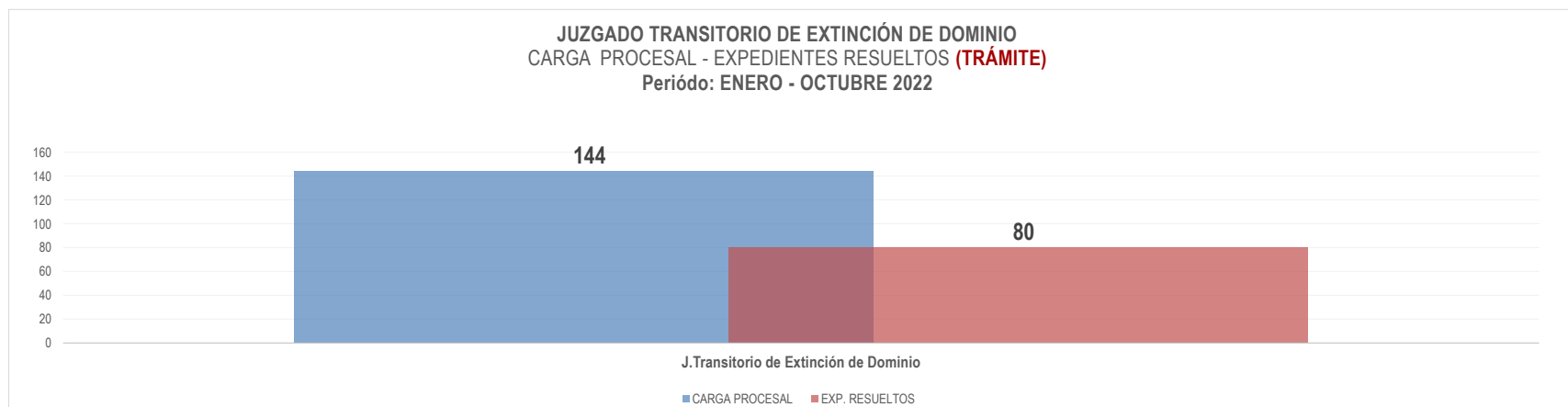
Fuente: www.gj.gob.pe Formulario Estadístico Electrónico (FEE) al 31.10.2022





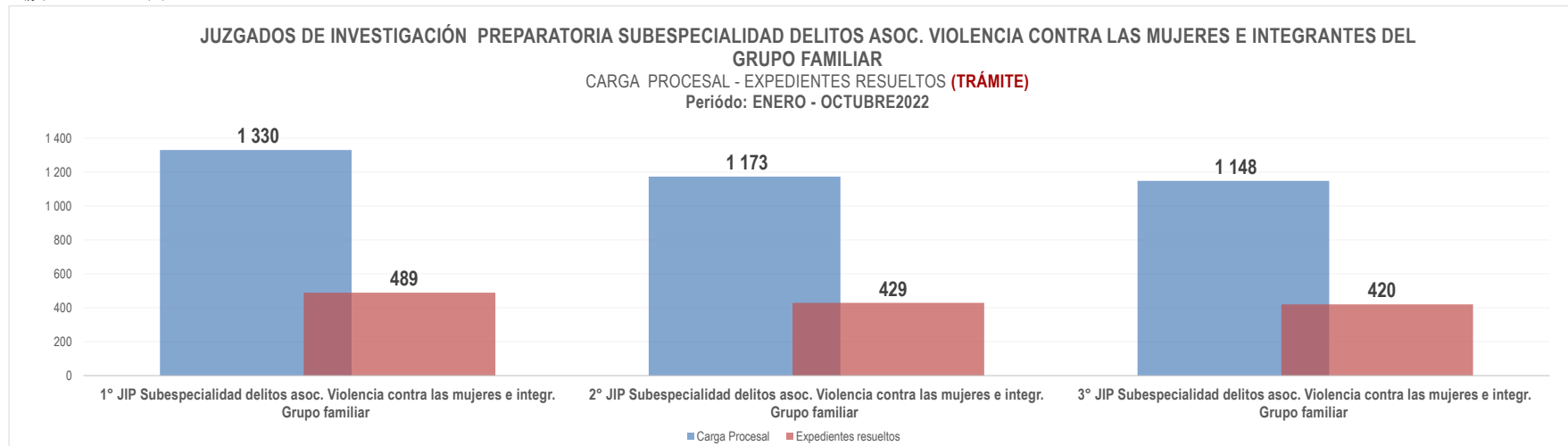
DEPENDENCIA JURISDICCIONAL	CARGA PROCESAL			EXPEDIENTES RESUELTOS										OTROS EGRESOS			CARGA PROCESAL PENDIENTE			EVOLUCIÓN DE LA PRODUCCIÓN	
	TRÁM.	EJEC.	TOTAL	Sentencias	Auto Final	Conciliados	Informe Final	Auto improcedente	APELACIONES			TRÁM.	EJEC.	TOTAL PROD. ACUM.	TRÁM.	EJEC.	TOTAL	TRÁM.	EJEC.	TOTAL	
									Confirma	Revoca	Anula										
	A	B	C=A+B	D	E	F	G	H	I	J	K	M	N=L+M	O	P	Q=O+P	R=A-L-O	S=B-M-P	T=R+S	Meta Esperada a Octubre	
Juzgado T. de Extinción de Dominio	144	1 049	1 193	56	20	0	0	4	0	0	0	80	41	121	1	0	1	63	1 008	1 071	
J.Transitorio de Extinción de Dominio	144	1 049	1 193	56	20	0	0	4	0	0	0	80	41	121	1	0	1	63	1 008	1 071	136

Fuente: www.cj.gob.pe Formulario Estadístico Electrónico (FEE) al 31.10.2022



DEPENDENCIA JURISDICCIONAL	CARGA PROCESAL			EXPEDIENTES RESUELTOS										OTROS EGRESOS			CARGA PROCESAL PENDIENTE			EVOLUCIÓN DE LA PRODUCCIÓN	
	TRÁM.	EJEC.	TOTAL	Sentencias	Auto Final	Conciliados	Informe Final	Auto Improcedente	APELACIONES			TRÁM.	EJEC.	TOTAL PROD. ACUM.	TRÁM.	EJEC.	TOTAL	TRÁM.	EJEC.		TOTAL
									Confirma	Revoca	Anula										
	A	B	C=A+B	D	E	F	G	H	I	J	K	M	N=L+M	O	P	Q=O+P	R=A-L-O	S=B-M-P	T=R+S		
Juzgados de Investigación Preparatoria	3 651	2 241	5 892	134	1 199	0	1	4	0	0	0	1 338	28	1 366	30	33	63	2 283	2 180	4 463	
1° JIP Subespecialidad delitos asoc. Violencia contra las mujeres e integr. Grupo familiar	1 330	813	2 143	44	445	0	0	0	0	0	0	489	24	513	15	10	25	826	779	1 605	310
2° JIP Subespecialidad delitos asoc. Violencia contra las mujeres e integr. Grupo familiar	1 173	569	1 742	32	395	0	0	2	0	0	0	429	1	430	9	11	20	735	557	1 292	310
3° JIP Subespecialidad delitos asoc. Violencia contra las mujeres e integr. Grupo familiar	1 148	859	2 007	58	359	0	1	2	0	0	0	420	3	423	6	12	18	722	844	1 566	310

Fuente: www.gj.gob.pe Formulario Estadístico Electrónico (FEE) al 31.10.2022



DEPENDENCIA JURISDICCIONAL	CARGA PROCESAL			EXPEDIENTES RESUELTOS										OTROS EGRESOS			CARGA PROCESAL PENDIENTE			EVOLUCIÓN DE LA PRODUCCIÓN	
	TRÁM.	EJEC.	TOTAL	Sentencias	Auto Final	Conciliados	Informe Final	Auto Improcedente	APELACIONES			TRÁM.	EJEC.	TOTAL PROD. ACUM.	TRÁM.	EJEC.	TOTAL	TRÁM.	EJEC.		TOTAL
									Confirma	Revoca	Anula										
	A	B	C=A+B	D	E	F	G	H	I	J	K	M	N=L+M	O	P	Q=O+P	R=A-L-O	S=B-M-P	T=R+S		
Juzgados Penales Unipersonales	1 784	84	1 868	761	0	0	0	1	0	0	0	762	0	762	83	27	67	939	57	996	
1° JUP Subespecialidad delitos asoc. Violencia contra las mujeres e integr. Grupo familiar	788	34	822	291	0	0	0	0	0	0	0	291	0	291	33	10	0	464	24	488	200
2° JUP Subespecialidad delitos asoc. Violencia contra las mujeres e integr. Grupo familiar	529	26	555	247	0	0	0	1	0	0	0	248	0	248	26	9	35	255	17	272	200
3° JUP Subespecialidad delitos asoc. Violencia contra las mujeres e integr. Grupo familiar	467	24	491	223	0	0	0	0	0	0	0	223	0	223	24	8	32	220	16	236	200

Fuente: www.gj.gob.pe Formulario Estadístico Electrónico (FEE) al 31-10-2022

