



## Corte Superior de Justicia de Junín

UNIDAD DE PLANEAMIENTO Y DESARROLLO - COORDINACIÓN DE ESTADÍSTICA



### Estadísticas Jurisdiccionales

Al 30 de ABRIL de 2021

# BOLETÍN ESTADÍSTICO INSTITUCIONAL

## CORTE SUPERIOR DE JUSTICIA DE JUNIN - UNIDAD DE PLANEAMIENTO Y DESARROLLO

### CARGA PROCESAL, EXPEDIENTES RESUELTOS y CARGA PROCESAL PENDIENTE EN TRÁMITE y EJECUCIÓN (ABRIL-2021)

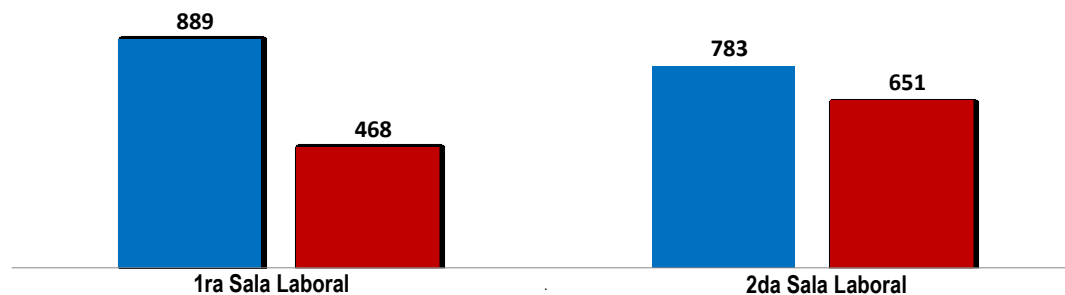
DEPENDENCIA	CARGA PROCESAL			EXPEDIENTES RESUELTOS										OTROS EGRESOS			CARGA PROCESAL PENDIENTE			EVOLUCIÓN DE LA PRODUCCIÓN		
				Sentencias	Auto Final	Conciliados	Informe Final	Auto Improcedente	APELACIONES			TRÁM.	EJEC.									TOTAL PROD. ACUM.
	Confirma	Revoca	Anula						TRÁM.	EJEC.	TOTAL			TRÁM.	EJEC.	TOTAL						
	A	B	C=A+B	D	E	F	G	H	I	J	K	L=D+E+F+G+H+I+J+K	M	N=L+M	O	P	Q=O+P	R=A-L-O	S=B-M-P	T=R+S	META ESTABLECIDA	33.3% AVANCE ACUMULADO A ABRIL
Salas Superiores - Sede Central	2 622	105	2 727	0	2	0	0	5	987	387	192	1 573	0	1 573	2	1	3	1 047	104	1 151		
1ra Sala Laboral - Sede Central	889	10	899	0	2	0	0	2	294	123	47	468	0	468	0	0	0	421	10	431	1 350	35%
2da Sala Laboral - Sede Central	783	93	876	0	0	0	0	0	413	179	59	651	0	651	2	1	3	130	92	222	2 000	33%
Sala Civil - Sede Central	950	2	952	0	0	0	0	3	280	85	86	454	0	454	0	0	0	496	2	498	1 400	32%

Fuente: www.sj.gob.pe Formulario Estadístico Electrónico FEE al 30.04.2021

#### SALAS LABORALES

#### CARGA PROCESAL - EXPEDIENTES RESUELTOS (EN TRÁMITE)

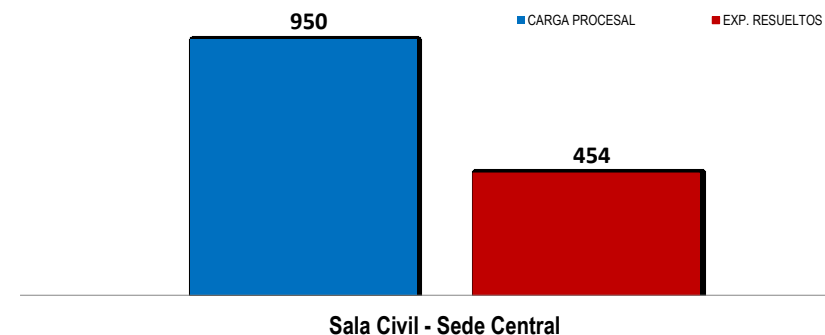
Periodo: ABRIL - 2021



#### SALA CIVIL

#### CARGA PROCESAL - EXPEDIENTES RESUELTOS (EN TRÁMITE)

Periodo : ABRIL - 2021



# BOLETÍN ESTADÍSTICO INSTITUCIONAL

## CORTE SUPERIOR DE JUSTICIA DE JUNIN - UNIDAD DE PLANEAMIENTO Y DESARROLLO

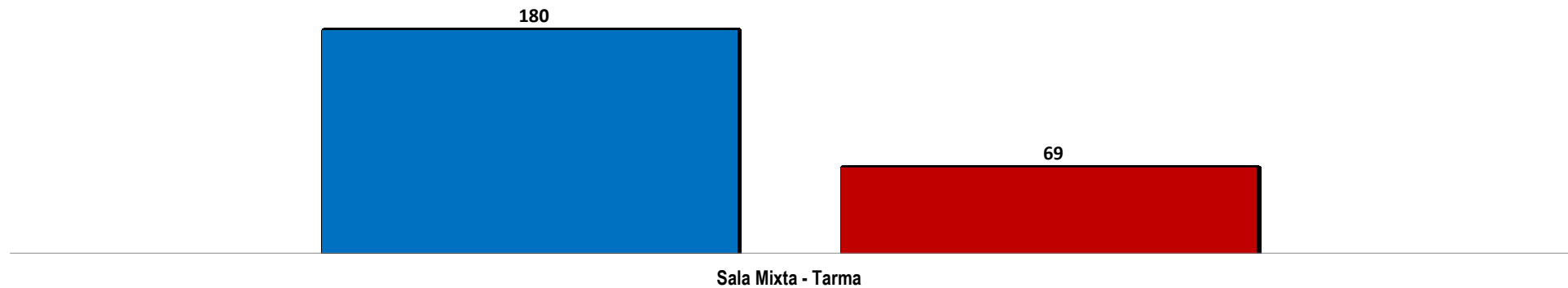
### CARGA PROCESAL, EXPEDIENTES RESUELTOS y CARGA PROCESAL PENDIENTE - EXP. PRINCIPALES EN TRÁMITE y EJECUCIÓN (ABRIL-2021)

DEPENDENCIA	CARGA PROCESAL			EXPEDIENTES RESUELTOS											OTROS EGRESOS			CARGA PROCESAL PENDIENTE			EVOLUCIÓN DE LA PRODUCCIÓN	
				Sentencias	Auto Final	Conciliados	Informe Final	Auto Improcedente	APELACIONES			TRÁM.	EJEC.	TOTAL PROD. ACUM.								
	Confirma	Revoca	Anula						TRÁM.	EJEC.	TOTAL				TRÁM.	EJEC.	TOTAL					
	TRÁM.	EJEC.	TOTAL	D	E	F	G	H	I	J	K	L=D+E+F+G+H+I+J+K	M	N=L+M	O	P	Q=O+P	R=A-L-O	S=B-M-P	T=R+S	META ESTABLECIDA	33.3% AVANCE ACUMULADO A ABRIL
Salas Superiores Mixtas	180	4	184	1	0	0	0	3	47	8	10	69	0	69	1	0	1	110	4	114		
Sala Mixta - Tarma	180	4	184	1	0	0	0	3	47	8	10	69	0	69	1	0	1	110	4	114	1 000	7%

Fuente: www.pj.gob.pe Formulario Estadístico Electrónico FEE al 30.04.2021

### SALA MIXTA DE TARMA CARGA PROCESAL - EXPEDIENTES RESUELTOS (EN TRÁMITE) Periodo : ABRIL- 2021

■ CARGA PROCESAL ■ EXPEDIENTES RESUELTOS



# BOLETÍN ESTADÍSTICO INSTITUCIONAL

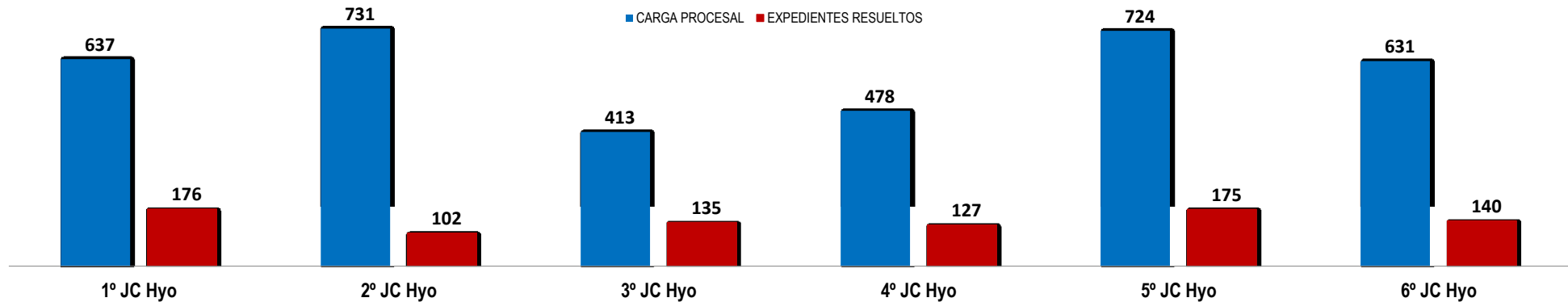
## CORTE SUPERIOR DE JUSTICIA DE JUNIN - UNIDAD DE PLANEAMIENTO Y DESARROLLO

### CARGA PROCESAL, EXPEDIENTES RESUELTOS y CARGA PROCESAL PENDIENTE - EXP. PRINCIPALES EN TRÁMITE y EJECUCIÓN (ABRIL-2021)

DEPENDENCIA	CARGA PROCESAL			EXPEDIENTES RESUELTOS											OTROS EGRESOS			CARGA PROCESAL PENDIENTE			EVOLUCIÓN DE LA PRODUCCIÓN	
				Sentencias	Auto Final	Conciliados	Informe Final	Auto Improcedente	APELACIONES			TRÁM.	EJEC.	TOTAL PROD. ACUM.								
	Confirma	Revoca	Anula						TRÁM.	EJEC.	TOTAL				TRÁM.	EJEC.	TOTAL					
	A	B	C=A+B	D	E	F	G	H	I	J	K	L=D+E+F+G+H+I+J+K	M	N=L+M	O	P	Q=O+P	R=A-L-O	S=B-M-P	T=R+S	META ESTABLECIDA	33.3% AVANCE ACUMULADO A ABRIL
Juzgados Civiles	3 614	2 029	5 643	302	274	3	0	230	31	1	14	855	98	953	14	28	42	2 745	1 903	4 648		
1° JC Hyo	637	236	873	90	33	1	0	47	3	0	2	176	10	186	1	15	16	460	211	671	600	29%
2° JC Hyo	731	554	1 285	45	29	1	0	24	2	0	1	102	21	123	3	7	10	626	526	1 152	600	17%
3° JC Hyo	413	190	603	43	32	0	0	52	4	0	4	135	3	138	6	3	9	272	184	456	600	23%
4° JC Hyo	478	515	993	8	100	0	0	4	13	0	2	127	18	145	0	1	1	351	496	847	900	14%
5° JC Hyo	724	229	953	68	40	1	0	56	7	0	3	175	43	218	3	2	5	546	184	730	600	29%
6° JC Hyo	631	305	936	48	40	0	0	47	2	1	2	140	3	143	1	0	1	490	302	792	600	23%

Fuente: www.pj.gob.pe Formulario Estadístico Electrónico FEE al 30/04/2021

### JUZGADOS ESPECIALIZADOS CIVILES CARGA PROCESAL - EXPEDIENTES RESUELTOS - EN TRÁMITE Periodo : ABRIL - 2021



# BOLETÍN ESTADÍSTICO INSTITUCIONAL

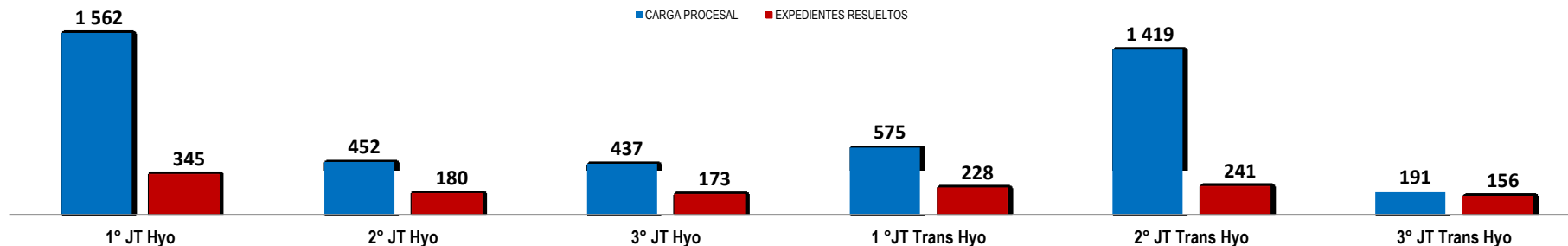
## CORTE SUPERIOR DE JUSTICIA DE JUNIN - UNIDAD DE PLANEAMIENTO Y DESARROLLO

### CARGA PROCESAL, EXPEDIENTES RESUELTOS y CARGA PROCESAL PENDIENTE - EXP. PRINCIPALES EN TRÁMITE y EJECUCIÓN (ABRIL-2021)

DEPENDENCIA	CARGA PROCESAL			EXPEDIENTES RESUELTOS										OTROS EGRESOS			CARGA PROCESAL PENDIENTE			EVOLUCIÓN DE LA PRODUCCIÓN		
				Sentencias	Auto Final	Conciliados	Informe Final	Auto Improcedente	APELACIONES			TRÁM.	EJEC.									TOTAL PROD. ACUM.
	Confirma	Revoca	Anula						TRÁM.	EJEC.	TOTAL			TRÁM.	EJEC.	TOTAL						
	A	B	C=A+B	D	E	F	G	H	I	J	K	L=D+E+F+G+H+I+J+K	M	N=L+M	O	P	Q=O+P	R=A-L-O	S=B-M-P	T=R+S	META ESTABLECIDA	33.3% AVANCE ACUMULADO A ABRIL
Juzgados de trabajo	4 636	9 864	14 500	1 144	79	5	0	55	30	10	0	1 323	45	1 368	91	3 452	3 543	3 222	6 367	9 589		
1° JT Hyo	1 562	5 684	7 246	335	6	0	0	0	2	2	0	345	32	377	4	1 333	1 337	1 213	4 319	5 532	1 000	35%
2° JT Hyo	452	717	1 169	124	6	3	0	28	14	5	0	180	3	183	1	0	1	271	714	985	550	33%
3° JT Hyo	437	798	1 235	114	15	2	0	26	13	3	0	173	4	177	1	2	3	263	792	1 055	550	31%
1° JT Trans Hyo	575	2 251	2 826	212	15	0	0	1	0	0	0	228	6	234	60	1 894	1 954	287	351	638	1 000	23%
2° JT Trans Hyo	1 419	388	1 807	231	10	0	0	0	0	0	0	241	0	241	25	213	238	1 153	175	1 328	1 000	24%
3° JT Trans Hyo	191	26	217	128	27	0	0	0	1	0	0	156	0	156	0	10	10	35	16	51	550	28%

Fuente: www.sj.gob.pe Formulario Estadístico Electrónico FEE al 30.04.2021

### JUZGADOS ESPECIALIZADOS DE TRABAJO CARGA PROCESAL - EXPEDIENTES RESUELTOS - EN TRÁMITE Periodo: ABRIL - 2021



# BOLETÍN ESTADÍSTICO INSTITUCIONAL

## CORTE SUPERIOR DE JUSTICIA DE JUNIN - UNIDAD DE PLANEAMIENTO Y DESARROLLO

### CARGA PROCESAL, EXPEDIENTES RESUELTOS y CARGA PROCESAL PENDIENTE - EXP. PRINCIPALES EN TRÁMITE y EJECUCIÓN (ABRIL-2021)

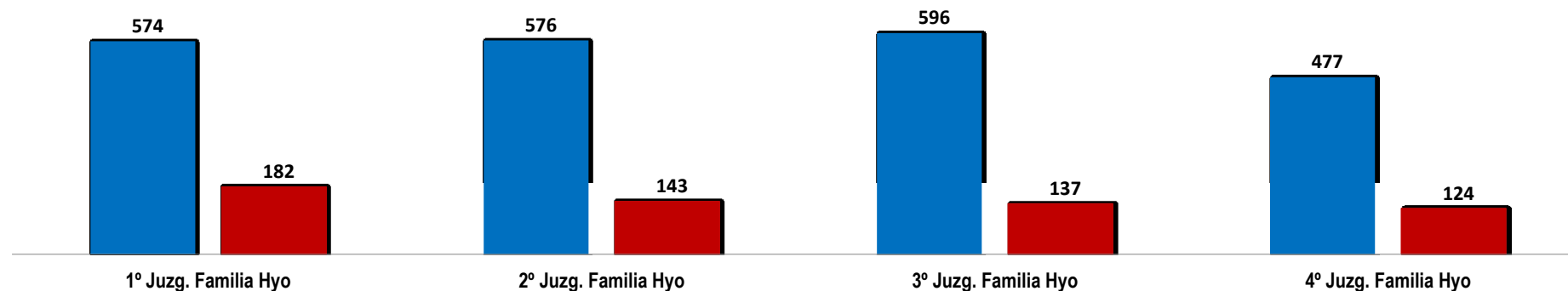
DEPENDENCIA	CARGA PROCESAL			EXPEDIENTES RESUELTOS										OTROS EGRESOS			CARGA PROCESAL PENDIENTE			EVOLUCIÓN DE LA PRODUCCIÓN		
				Sentencias	Auto Final	Conciliados	Informe Final	Auto Improcedente	APELACIONES			TRÁM.	EJEC.									TOTAL PROD. ACUM.
	Confirma	Revoca	Anula						TRÁM.	EJEC.	TOTAL			TRÁM.	EJEC.	TOTAL						
	A	B	C=A+B	D	E	F	G	H	I	J	K	L=D+E+F+G+H+I+J+K	M	N=L+M	O	P	Q=O+P	R=A-L-O	S=B-M-P	T=R+S	META ESTABLECIDA	33.3% AVANCE ACUMULADO A ABRIL
Juzgados de familia	2 223	16 412	18 635	109	274	25	0	36	114	14	14	586	64	650	1	8	9	1 636	16 340	17 976		
1° Juzg. Familia Hyo	574	3 858	4 432	38	115	4	0	11	13	0	1	182	24	206	0	6	6	392	3 828	4 220	500	36%
2° Juzg. Familia Hyo	576	4 109	4 685	24	55	3	0	11	43	2	5	143	4	147	1	0	1	432	4 105	4 537	500	29%
3° Juzg. Familia Hyo	596	4 141	4 737	15	73	6	0	10	20	12	1	137	35	172	0	2	2	459	4 104	4 563	500	27%
4° Juzg. Familia Hyo	477	4 304	4 781	32	31	12	0	4	38	0	7	124	1	125	0	0	0	353	4 303	4 656	500	25%

Fuente: www.sj.gob.pe Formulario Estadístico Electrónico FEE al 30.04.2021

### JUZGADOS ESPECIALIZADOS DE FAMILIA CARGA PROCESAL - EXPEDIENTES RESUELTOS - EN TRÁMITE

Periodo: ABRIL - 2021

■ CARGA PROCESAL ■ EXPEDIENTES RESUELTOS



# BOLETÍN ESTADÍSTICO INSTITUCIONAL

## CORTE SUPERIOR DE JUSTICIA DE JUNIN - UNIDAD DE PLANEAMIENTO Y DESARROLLO

### CARGA PROCESAL, EXPEDIENTES RESUELTOS y CARGA PROCESAL PENDIENTE - EXP. PRINCIPALES EN TRÁMITE y EJECUCIÓN (ABRIL-2021)

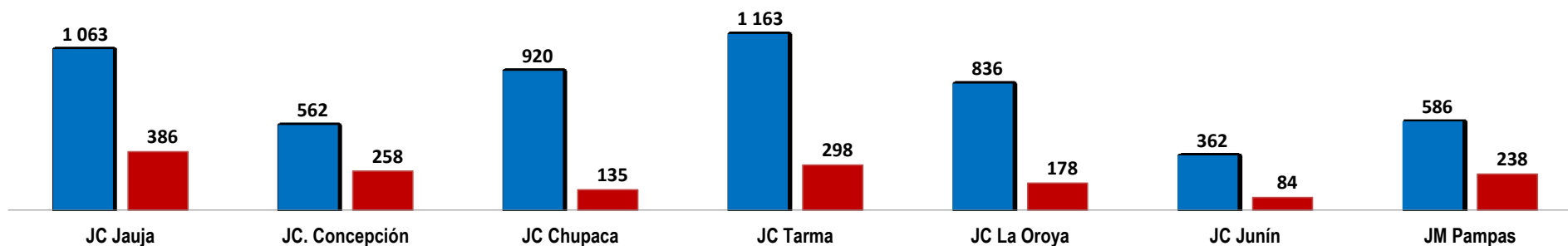
DEPENDENCIA	CARGA PROCESAL			EXPEDIENTES RESUELTOS										OTROS EGRESOS			CARGA PROCESAL PENDIENTE			EVOLUCIÓN DE LA PRODUCCIÓN		
	TRÁM.	EJEC.	TOTAL	Sentencias	Auto Final	Conciliados	Informe Final	Auto Improcedente	APELACIONES			TRÁM.	EJEC.	TOTAL PROD. ACUM.	TRÁM.	EJEC.	TOTAL	TRÁM.	EJEC.	TOTAL	META ESTABLECIDA	33.3% AVANCE ACUMULADO A ABRIL
	A	B	C=A+B	D	E	F	G	H	Confirma	Revoca	Anula	L=D+E+F+G+H+I+J+K	M	N=L+M	O	P	Q=O+P	R=A-L-O	S=B-M-P	T=R+S		
Juzgados Civiles y Mixto	5 492	5 585	11 077	430	1 037	7	0	36	44	13	10	1 577	18	1 595	2	4	6	3 913	5 563	9 476		
JC Jauja	1 063	575	1 638	97	273	0	0	5	5	4	2	386	0	386	0	0	0	677	575	1 252	1 100	35%
JC. Concepción	562	901	1 463	72	168	5	0	6	6	0	1	258	6	264	2	1	3	302	894	1 196	1 100	23%
JC Chupaca	920	1 440	2 360	49	70	1	0	9	4	1	1	135	5	140	0	2	2	785	1 433	2 218	600	23%
JC Tarma	1 163	838	2 001	82	211	0	0	2	1	1	1	298	2	300	0	1	1	865	835	1 700	1 100	27%
JC La Oroya	836	543	1 379	48	110	1	0	1	10	5	3	178	1	179	0	0	0	658	542	1 200	1 100	16%
JC Junín	362	191	553	7	60	0	0	7	8	1	1	84	2	86	0	0	0	278	189	467	1 100	8%
JM Pampas	586	1 097	1 683	75	145	0	0	6	10	1	1	238	2	240	0	0	0	348	1 095	1 443	1 100	22%

Fuente: www.cj.ooj.pe Formulario Estadístico Electrónico FEE al 30.04.2022

### JUZGADOS ESPECIALIZADOS CIVILES Y MIXTOS CARGA PROCESAL - EXPEDIENTES RESUELTOS - EN TRÁMITE

Periodo: ABRIL - 2021

■ CARGA PROCESAL ■ EXP. RESUELTO



# BOLETÍN ESTADÍSTICO INSTITUCIONAL

## CORTE SUPERIOR DE JUSTICIA DE JUNIN - UNIDAD DE PLANEAMIENTO Y DESARROLLO

### CARGA PROCESAL, EXPEDIENTES RESUELTOS y CARGA PROCESAL PENDIENTE - EXP. PRINCIPALES EN TRÁMITE y EJECUCIÓN (ABRIL-2021)

DEPENDENCIA	CARGA PROCESAL			EXPEDIENTES RESUELTOS											OTROS EGRESOS			CARGA PROCESAL PENDIENTE			EVOLUCIÓN DE LA PRODUCCIÓN	
				Sentencias	Auto Final	Conciliados	Informe Final	Auto Improcedente	APELACIONES			TRÁM.	EJEC.	TOTAL PROD. ACUM.								
	Confirma	Revoca	Anula						TRÁM.	EJEC.	TOTAL				TRÁM.	EJEC.	TOTAL					
	A	B	C=A+B	D	E	F	G	H	I	J	K	L=D+E+F+G+H+I+J+K	M	N=L+M	O	P	Q=O+P	R=A-L-O	S=B-M-P	T=R+S	META ESTABLECIDA	33.3% AVANCE ACUMULADO A ABRIL
<b>Juzgados de Paz Letrado</b>	<b>13 376</b>	<b>20 359</b>	<b>24 707</b>	<b>1 444</b>	<b>2 053</b>	<b>384</b>	<b>0</b>	<b>1 540</b>	<b>9</b>	<b>1</b>	<b>1</b>	<b>5 432</b>	<b>166</b>	<b>5 598</b>	<b>2</b>	<b>719</b>	<b>721</b>	<b>5 663</b>	<b>19 474</b>	<b>27 416</b>		
1° JPL Hyo	1 091	1 127	2 218	57	215	26	0	227	0	0	0	525	1	526	0	0	0	566	1 126	1 692	1 200	44%
2° JPL Hyo	1 340	1 172	2 512	74	265	23	0	168	0	0	1	531	0	531	0	1	1	809	1 171	1 980	1 200	44%
3° JPL Hyo	992	1 578	2 570	102	199	37	0	123	1	1	0	463	58	521	0	497	497	529	1 023	1 552	1 200	39%
JPL Laboral Hyo	914	814	1 728	450	85	3	0	1	0	0	0	539	6	545	0	46	46	375	762	1 137	1 500	36%
1° JPL El Tambo	911	1 436	2 347	123	89	21	0	38	0	0	0	271	3	274	0	9	9	640	1 424	2 064	820	33%
2° JPL El Tambo	928	1 308	2 236	67	146	82	0	29	5	0	0	329	2	331	0	0	0	599	1 306	1 905	820	40%
3° JPL El Tambo	1 101	1 190	2 291	11	181	1	0	583	0	0	0	776	11	787	0	2	2	325	1 177	1 502	1 200	65%
1° JPL Chilca	588	1 069	1 657	86	63	13	0	76	0	0	0	238	3	241	0	109	109	350	957	1 307	1 200	20%
2° JPL Chilca	570	870	1 440	45	121	39	0	67	0	0	0	272	0	272	1	35	36	297	835	1 132	1 200	23%
1° JPL Tarma	231	942	1 173	32	42	10	0	19	0	0	0	103	2	105	0	10	10	128	930	1 058	1 200	9%
2° JPL Tarma	309	1 112	1 421	40	54	26	0	10	0	0	0	130	0	130	0	1	1	179	1 111	1 290	1 200	11%
JPL La Oroya	660	1 428	2 088	53	87	15	0	34	0	0	0	189	0	189	0	0	0	471	1 428	1 899	1 200	16%
JPL Junín	215	221	436	20	9	1	0	3	0	0	0	33	1	34	0	0	0	182	220	402	1 200	3%
JPL Jauja	585	1 237	1 822	48	37	13	0	18	0	0	0	116	7	123	0	0	0	469	1 230	1 699	1 200	10%
JPL Chupaca	864	1 012	1 876	32	89	29	0	46	2	0	0	198	13	211	1	2	3	665	997	1 662	1 200	17%



# BOLETÍN ESTADÍSTICO INSTITUCIONAL

## CORTE SUPERIOR DE JUSTICIA DE JUNIN - UNIDAD DE PLANEAMIENTO Y DESARROLLO

### CARGA PROCESAL, EXPEDIENTES RESUELTOS y CARGA PROCESAL PENDIENTE - EXP. PRINCIPALES EN TRÁMITE y EJECUCIÓN (ABRIL-2021)

DEPENDENCIA	CARGA PROCESAL			EXPEDIENTES RESUELTOS											OTROS EGRESOS			CARGA PROCESAL PENDIENTE			EVOLUCIÓN DE LA PRODUCCIÓN	
				Sentencias	Auto Final	Conciliados	Informe Final	Auto Improcedente	APELACIONES			TRÁM.	EJEC.	TOTAL PROD. ACUM.								
	Confirma	Revoca	Anula						TRÁM.	EJEC.	TOTAL				TRÁM.	EJEC.	TOTAL	META EXTABLECIDA	33.3% AVANCE ACUMULADO A ABRIL			
	A	B	C=A+B	D	E	F	G	H	I	J	K	L=D+E+F+G+H+I+J+K	M	N=L+M	O	P	Q=O+P	R=A-L-O	S=B-M-P	T=R+S		
JPL Concepción	564	1 452	2 016	32	61	10	0	6	0	0	0	109	8	117	0	0	0	455	1 444	1 899	1 200	9%
JPL Cajas	645	646	1 291	40	111	18	0	41	1	0	0	211	23	234	0	0	0	434	623	1 057	669	32%
JPL Pampas	421	925	1 346	73	84	5	0	25	0	0	0	187	26	213	0	0	0	234	899	1 133	1 200	16%
JPL Acobamba	218	512	730	39	24	2	0	5	0	0	0	70	0	70	0	0	0	148	512	660	298	23%
JPL Surcubamba	229	308	537	20	91	10	0	21	0	0	0	142	2	144	0	7	7	87	299	386	383	37%

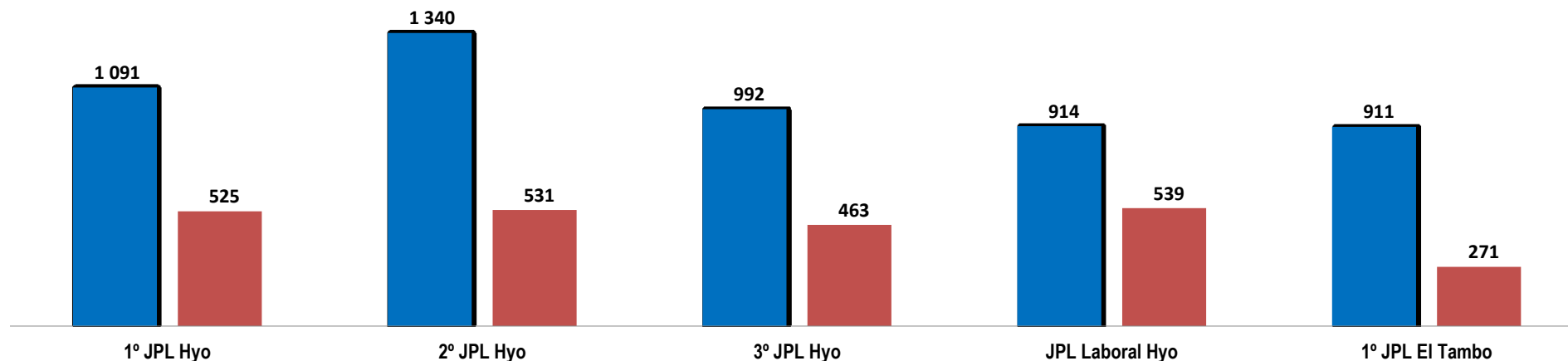
Fuente: www.cj.gob.pe Formulario Estadístico Electrónico FEE al 30/04/2021

### JUZGADOS DE PAZ LETRADOS

#### CARGA PROCESAL - EXPEDIENTES RESUELTOS - EN TRÁMITE

Periodo : ABRIL - 2021

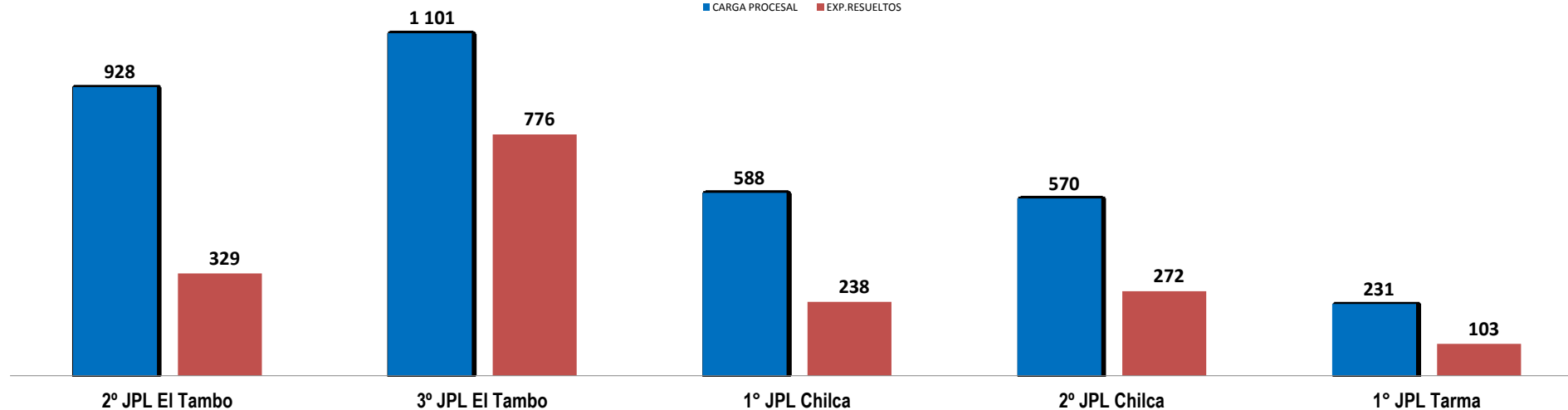
■ CARGA PROCESAL ■ EXP. RESUELTOS



**JUZGADOS DE PAZ LETRADOS**  
**CARGA PROCESAL - EXPEDIENTES RESUELTOS - EN TRÁMITE**

Periodo : ABRIL - 2021

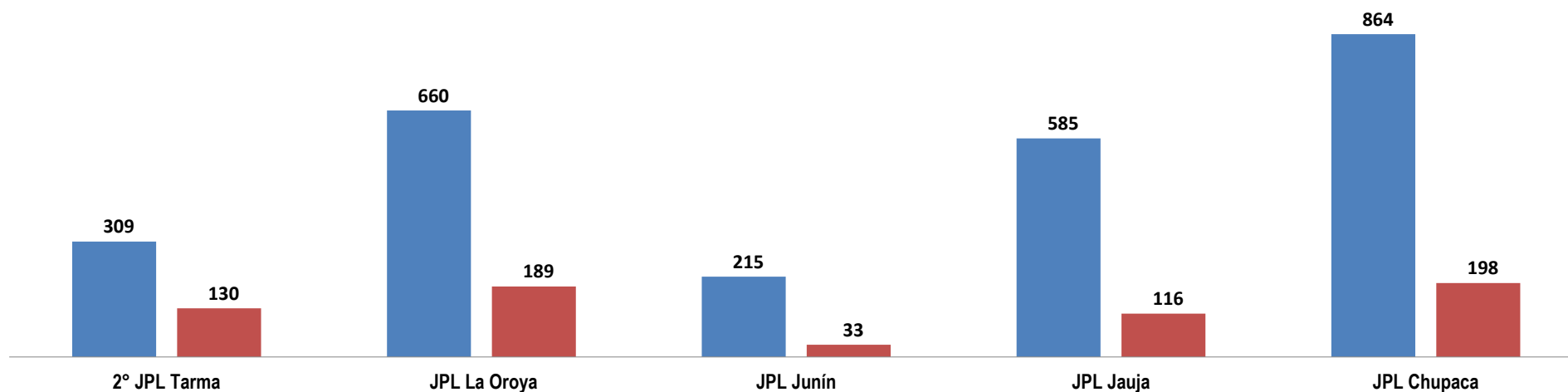
■ CARGA PROCESAL ■ EXP.RESUELTOS



**JUZGADOS DE PAZ LETRADOS**  
**CARGA PROCESAL - EXPEDIENTES RESUELTOS - EN TRÁMITE**

Periodo : ABRIL - 2021

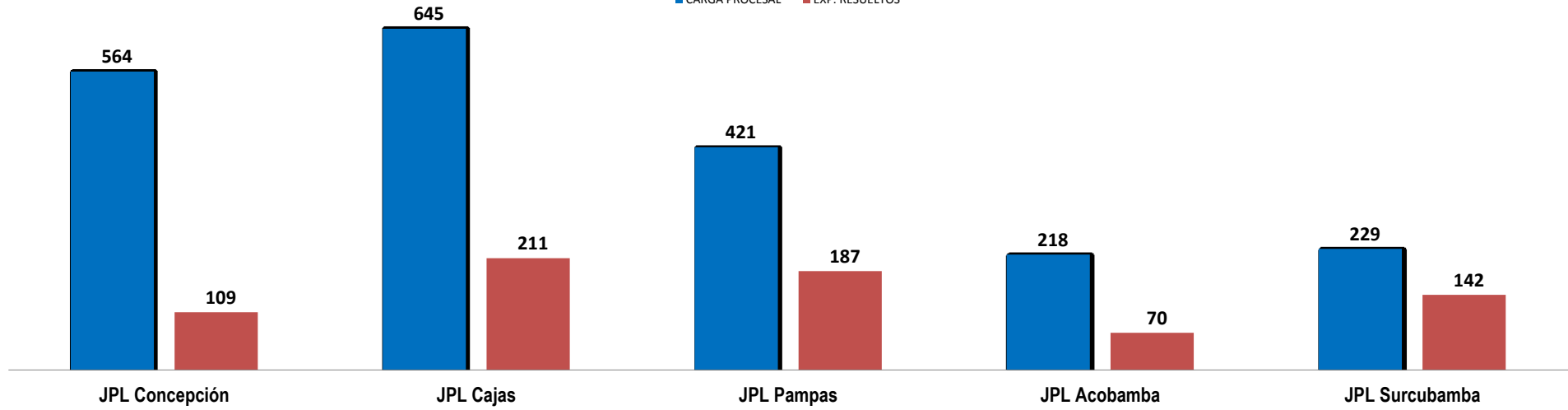
■ CARGA PROCESAL ■ EXP.RESUELTOS



**JUZGADOS DE PAZ LETRADOS**  
**CARGA PROCESAL - EXPEDIENTES RESUELTOS - EN TRÁMITE**

Periodo : ABRIL - 2021

■ CARGA PROCESAL ■ EXP. RESUELTOS



# BOLETÍN ESTADÍSTICO INSTITUCIONAL

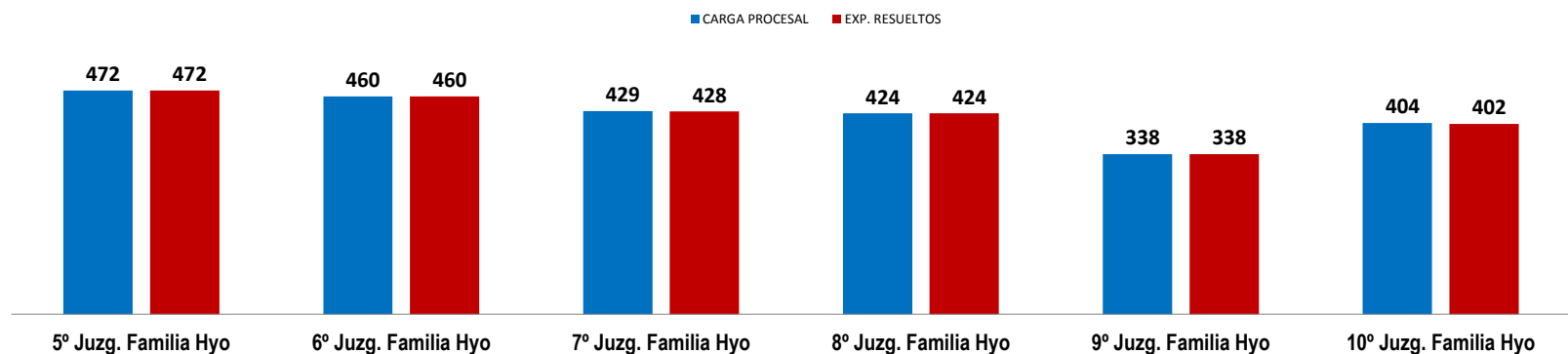
## CORTE SUPERIOR DE JUSTICIA DE JUNIN - UNIDAD DE PLANEAMIENTO Y DESARROLLO

### CARGA PROCESAL, EXPEDIENTES RESUELTOS y CARGA PROCESAL PENDIENTE - EXP. PRINCIPALES EN TRÁMITE y EJECUCIÓN (ABRIL-2021)

DEPENDENCIA	CARGA PROCESAL			EXPEDIENTES RESUELTOS										OTROS EGRESOS			CARGA PROCESAL PENDIENTE			EVOLUCIÓN DE LA PRODUCCIÓN		
				Sentencias	Auto Final	Conciliados	Informe Final	Auto Improcedente	APELACIONES			TRÁM.	EJEC.									TOTAL PROD. ACUM.
	Confirma	Revoca	Anula						TRÁM.	EJEC.	TOTAL			TRÁM.	EJEC.	TOTAL						
	A	B	C=A+B	D	E	F	G	H	I	J	K	L=D+E+F+G+H+I+J+K	M	N=L+M	O	P	Q=O+P	R=A-L-O	S=B-M-P	T=R+S	META ESTABLECIDA	33.3% AVANCE ACUMULADO A ABRIL
Juzgados de Familia (VIOLENCIA CONTRA LAS MUJERES E INTEGRANTES DEL GRUPO FAMILIAR)	2 527	15 380	17 907	0	2 522	0	0	2	0	0	0	2 524	2	2 526	0	9	9	3	15 369	15 372		
5º Juzg. Familia Hyo	472	3 033	3 505	0	470	0	0	2	0	0	0	472	0	472	0	3	3	0	3 030	3 030	2000	24%
6º Juzg. Familia Hyo	460	2 177	2 637	0	460	0	0	0	0	0	0	460	0	460	0	3	3	0	2 174	2 174	2000	23%
7º Juzg. Familia Hyo	429	2 905	3 334	0	428	0	0	0	0	0	0	428	1	429	0	0	0	1	2 904	2 905	2000	21%
8º Juzg. Familia Hyo	424	2 617	3 041	0	424	0	0	0	0	0	0	424	0	424	0	0	0	0	2 617	2 617	2000	21%
9º Juzg. Familia Hyo	338	2 887	3 225	0	338	0	0	0	0	0	0	338	1	339	0	3	3	0	2 883	2 883	2000	17%
10º Juzg. Familia Hyo	404	1 761	2 165	0	402	0	0	0	0	0	0	402	0	402	0	0	0	2	1 761	1 763	2000	20%

Fuente: www.pj.gob.pe Formulario Estadístico Electrónico FEE al 30/04/2021

### JUZGADOS SUBESPECIALIZADOS EN VIOLENCIA CONTRA LAS MUJERES E INTEGRANTES DEL GRUPO FAMILIAR CARGA PROCESAL - EXPEDIENTES RESUELTOS - EN TRÁMITE Periodo: ABRIL - 2021



# BOLETÍN ESTADÍSTICO INSTITUCIONAL

## CORTE SUPERIOR DE JUSTICIA DE JUNIN - UNIDAD DE PLANEAMIENTO Y DESARROLLO

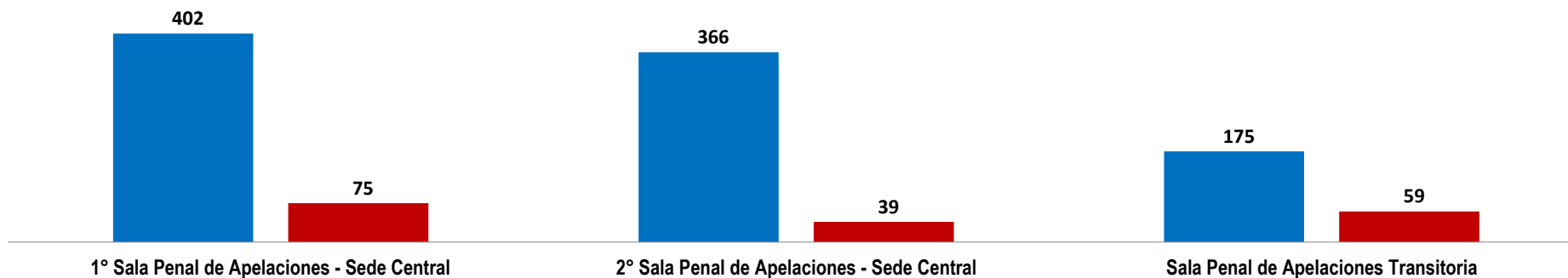
### CARGA PROCESAL, EXPEDIENTES RESUELTOS y CARGA PROCESAL PENDIENTE - EXP. PRINCIPALES EN TRÁMITE y EJECUCIÓN (ABRIL-2021)

DEPENDENCIA	CARGA PROCESAL			EXPEDIENTES RESUELTOS											OTROS EGRESOS			CARGA PROCESAL PENDIENTE			EVOLUCIÓN DE LA PRODUCCIÓN	
				Sentencias	Auto Final	Conciliados	Informe Final	Auto Improcedente	APELACIONES			TRÁM.	EJEC.	TOTAL PROD. ACUM.								
	Confirma	Revoca	Anula						TRÁM.	EJEC.	TOTAL				TRÁM.	EJEC.	TOTAL					
	TRÁM.	EJEC.	TOTAL	D	E	F	G	H	I	J	K	L=D+E+F+G+H+I+J+K	M	N=L+M	O	P	Q=O+P	R=-A-L-O	S=B-M-P	T=R+S	META ESTABLECIDA	33.3% AVANCE ACUMULADO A ABRIL
A	B	C=A+B	D	E	F	G	H	I	J	K	L=D+E+F+G+H+I+J+K	M	N=L+M	O	P	Q=O+P	R=-A-L-O	S=B-M-P	T=R+S			
Sala Penal de Apelaciones	943	30	973	13	15	0	0	5	94	22	24	173	0	173	1	1	2	769	29	798		
1° Sala Penal de Apelaciones - Sede Central	402	16	418	0	0	0	0	0	52	13	10	75	0	75	1	0	1	326	16	342	440	17%
2° Sala Penal de Apelaciones - Sede Central	366	13	379	12	14	0	0	2	7	1	3	39	0	39	0	1	1	327	12	339	600	7%
Sala Penal de Apelaciones Transitoria	175	1	176	1	1	0	0	3	35	8	11	59	0	59	0	0	0	116	1	117	440	13%

Fuente: www.pj.gob.pe Formulario Estadístico Electrónico FEE al 30.04.2021

### SALAS PENALES DE APELACIONES CARGA PROCESAL - EXPEDIENTES RESUELTOS - (EN TRÁMITE) Periodo: ABRIL - 2021

■ CARGA PROCESAL ■ EXP. RESUELTOS



# BOLETÍN ESTADÍSTICO INSTITUCIONAL

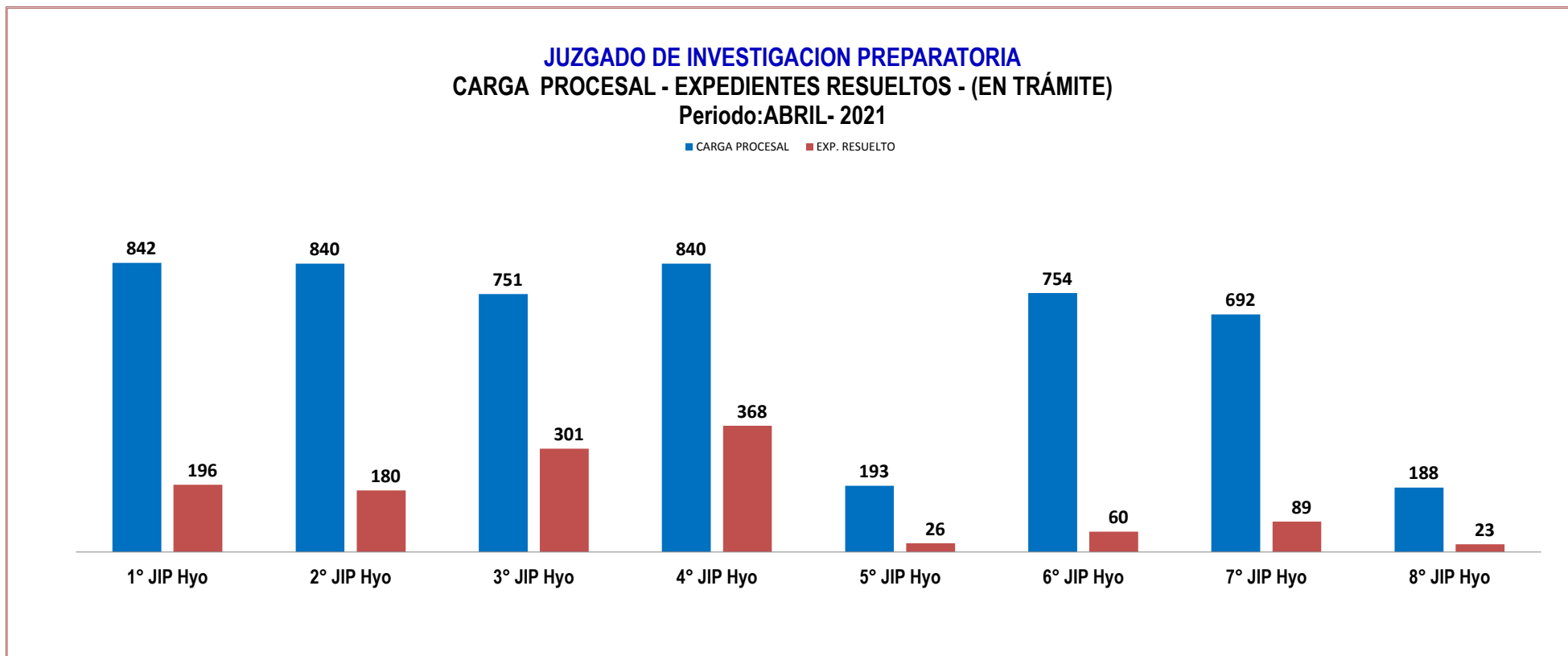
## CORTE SUPERIOR DE JUSTICIA DE JUNIN - UNIDAD DE PLANEAMIENTO Y DESARROLLO

### CARGA PROCESAL, EXPEDIENTES RESUELTOS y CARGA PROCESAL PENDIENTE - EXP. PRINCIPALES EN TRÁMITE y EJECUCIÓN (ABRIL-2021)

DEPENDENCIA	CARGA PROCESAL			EXPEDIENTES RESUELTOS										OTROS EGRESOS			CARGA PROCESAL PENDIENTE			EVOLUCIÓN DE LA PRODUCCIÓN		
				Sentencias	Auto Final	Conciliados	Informe Final	Auto Improcedente	APELACIONES			TRÁM.	EJEC.									TOTAL PROD. ACUM.
	Confirma	Revoca	Anula						TRÁM.	EJEC.	TOTAL			TRÁM.	EJEC.	TOTAL						
	A	B	C=A+B	D	E	F	G	H	I	J	K	L=D+E+F+G+H+I+J+K	M	N=L+M	O	P	Q=O+P	R=A-L-O	S=B-M-P	T=R+S	META EXTABLECIDA	33.3% AVANCE ACUMULADO A ABRIL
Juzgados de Investigación Preparatoria	8 265	7 144	15 409	140	1 861	0	0	81	0	0	0	2 082	131	2 213	39	304	343	6 144	6 709	12 853		
1° JIP Hyo	842	483	1 325	11	175	0	0	10	0	0	0	196	11	207	3	27	30	643	445	1 088	385	51%
2° JIP Hyo	840	471	1 311	12	164	0	0	4	0	0	0	180	2	182	2	19	21	658	450	1 108	385	47%
3° JIP Hyo	751	1 406	2 157	8	271	0	0	22	0	0	0	301	14	315	1	88	89	449	1 304	1 753	715	42%
4° JIP Hyo	840	1 310	2 150	12	334	0	0	22	0	0	0	368	15	383	1	134	135	471	1 161	1 632	715	51%
5° JIP Hyo	193	67	260	1	25	0	0	0	0	0	0	26	2	28	0	4	4	167	61	228	165	16%
6° JIP Hyo	754	177	931	13	45	0	0	2	0	0	0	60	2	62	5	13	18	689	162	851	385	16%
7° JIP Hyo	692	55	747	11	78	0	0	0	0	0	0	89	3	92	3	16	19	600	36	636	385	23%
8° JIP Hyo	188	65	253	0	23	0	0	0	0	0	0	23	2	25	2	0	2	163	63	226	165	14%
1° JIP Tarma	327	266	593	4	101	0	0	0	0	0	0	105	5	110	3	2	5	219	259	478	385	27%
2° JIP Tarma	310	504	814	18	92	0	0	6	0	0	0	116	38	154	0	0	0	194	466	660	715	16%
1° JIP Jauja	787	664	1 451	31	145	0	0	0	0	0	0	176	4	180	1	0	1	610	660	1 270	715	25%
JIP Pampas	505	349	854	9	149	0	0	1	0	0	0	159	1	160	5	0	5	341	348	689	715	22%
JIP Chupaca	649	393	1 042	1	94	0	0	0	0	0	0	95	20	115	4	0	4	550	373	923	715	13%

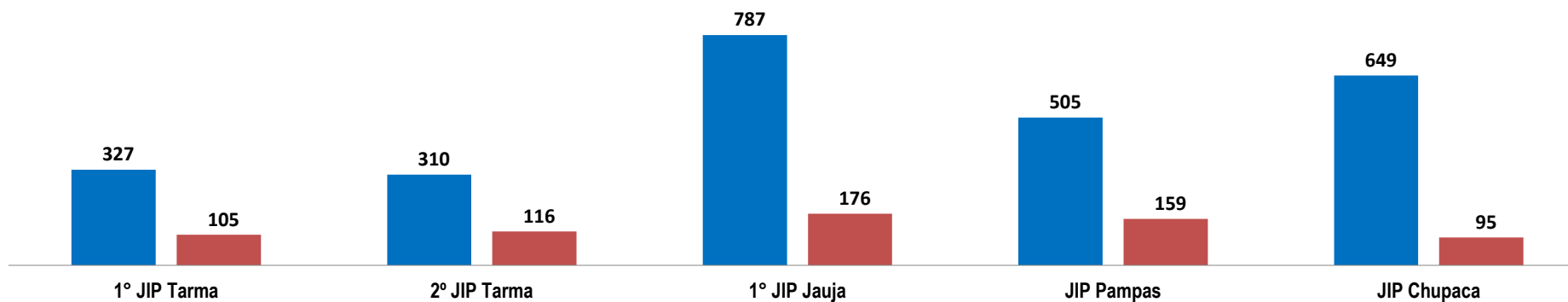
DEPENDENCIA	CARGA PROCESAL			EXPEDIENTES RESUELTOS											OTROS EGRESOS			CARGA PROCESAL PENDIENTE			EVOLUCIÓN DE LA PRODUCCIÓN	
				Sentencias	Auto Final	Conciliados	Informe Final	Auto Improcedente	APELACIONES			TRÁM.	EJEC.	TOTAL PROD. ACUM.								
	Confirma	Revoca	Anula																			
	TRÁM.	EJEC.	TOTAL	D	E	F	G	H	I	J	K	L=D+E+F+G+H+I+J+K	M	N=L+M	O	P	Q=O+P	R=A-L-O	S=B-M-P	T=R+S	META EXTABLECIDA	33.3% AVANCE ACUMULADO A ABRIL
A	B	C=A+B																				
JIP Concepción	291	381	672	7	106	0	0	14	0	0	0	127	8	135	9	0	9	155	373	528	715	18%
JIP La Oroya	186	397	583	1	44	0	0	0	0	0	0	45	3	48	0	1	1	141	393	534	715	6%
JIP Junín	110	156	266	1	15	0	0	0	0	0	0	16	1	17	0	0	0	94	155	249	715	2%

Fuente: www.pj.gob.pe Formulario Estadístico Electrónico FEE al 30.04.2021



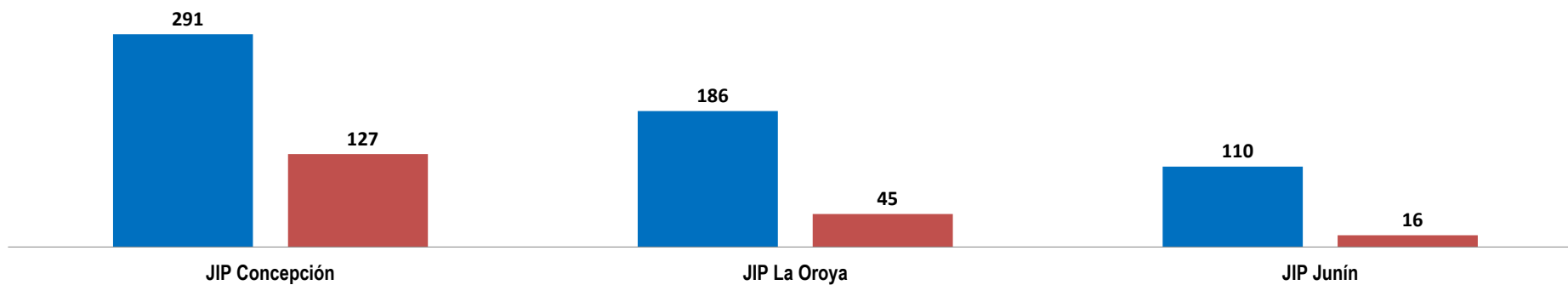
**JUZGADO DE INVESTIGACION PREPARATORIA**  
**CARGA PROCESAL - EXPEDIENTES RESUELTOS - (EN TRÁMITE)**  
Periodo: ABRIL - 2021

■ CARGA PROCESAL ■ EXP. RESUELTOS



**JUZGADO DE INVESTIGACION PREPARATORIA**  
**CARGA PROCESAL - EXPEDIENTES RESUELTOS - (EN TRÁMITE)**  
Periodo: ABRIL-2021

■ CARGA PROCESAL ■ EXP. RESUELTOS





# BOLETÍN ESTADÍSTICO INSTITUCIONAL

## CORTE SUPERIOR DE JUSTICIA DE JUNIN - UNIDAD DE PLANEAMIENTO Y DESARROLLO

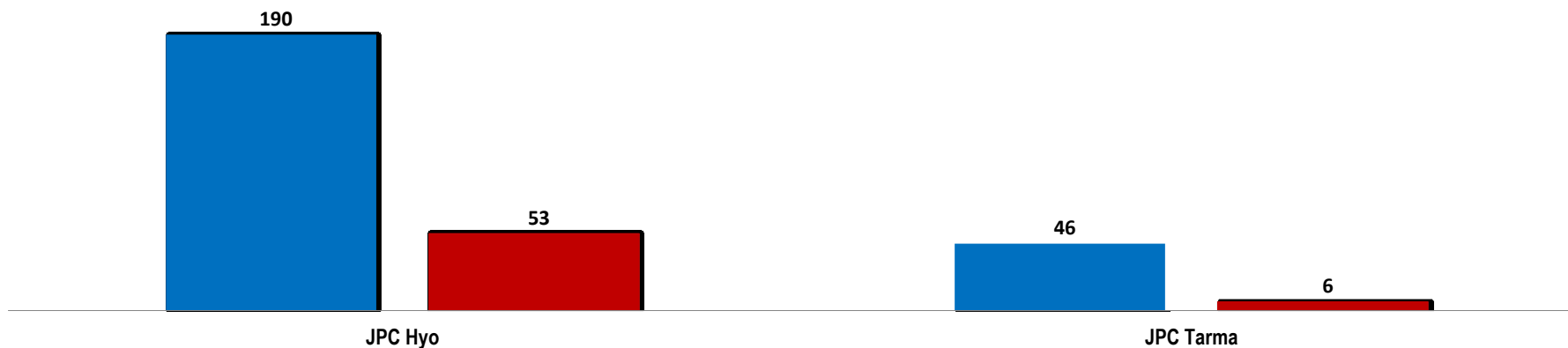
### CARGA PROCESAL, EXPEDIENTES RESUELTOS y CARGA PROCESAL PENDIENTE - EXP. PRINCIPALES EN TRÁMITE y EJECUCIÓN (ABRIL-2021)

DEPENDENCIA	CARGA PROCESAL			EXPEDIENTES RESUELTOS										OTROS EGRESOS			CARGA PROCESAL PENDIENTE			EVOLUCIÓN DE LA PRODUCCIÓN		
				Sentencias	Auto Final	Conciliados	Informe Final	Auto Improcedente	APELACIONES			TRÁM.	EJEC.									TOTAL PROD. ACUM.
	TRÁM.	EJEC.	TOTAL						TRÁM.	EJEC.	TOTAL			TRÁM.	EJEC.	TOTAL						
	A	B	C=A+B	D	E	F	G	H	I	J	K	L=D+E+F+G+H+I+J+K	M	N=L+M	O	P	Q=O+P	R=A-L-O	S=B-M-P	T=R+S	META ESTABLECIDA	33.3% AVANCE ACUMULADO A ABRIL
Juzgados Penales Colegiados	236	35	271	58	1	0	0	0	0	0	0	59	0	59	4	9	13	173	26	199		
JPC Hyo	190	30	220	53	0	0	0	0	0	0	0	53	0	53	1	4	5	136	26	162	220	24%
JPC Tarma	46	5	51	5	1	0	0	0	0	0	0	6	0	6	3	5	8	37	0	37	220	3%

Fuente: www.gob.pe Formulario Estadístico Electrónico FEE al 30.04.2021

### JUZGADOS PENALES COLEGIADOS CARGA PROCESAL - EXPEDIENTES RESUELTOS - EN TRÁMITE Periodo : ABRIL - 2021

■ CARGA PROCESAL ■ EXPEDIENTES RESUELTOS



# BOLETÍN ESTADÍSTICO INSTITUCIONAL

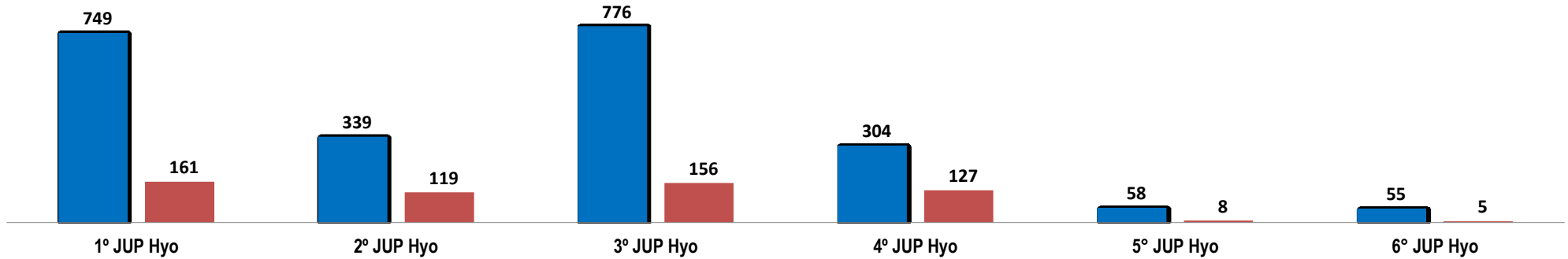
## CORTE SUPERIOR DE JUSTICIA DE JUNIN - UNIDAD DE PLANEAMIENTO Y DESARROLLO

### CARGA PROCESAL, EXPEDIENTES RESUELTOS y CARGA PROCESAL PENDIENTE - EXP. PRINCIPALES EN TRÁMITE y EJECUCIÓN (ABRIL - 2021)

DEPENDENCIA	CARGA PROCESAL			EXPEDIENTES RESUELTOS											OTROS EGRESOS			CARGA PROCESAL PENDIENTE			EVOLUCIÓN DE LA PRODUCCIÓN	
				Sentencias	Auto Final	Conciliados	Informe Final	Auto Improcedente	APELACIONES			TRÁM.	EJEC.	TOTAL PROD. ACUM.								
	Confirma	Revoca	Anula						TRÁM.	EJEC.	TOTAL				TRÁM.	EJEC.	TOTAL					
	A	B	C=A+B	D	E	F	G	H	I	J	K	L=D+E+F+G+H+I+J+K	M	N=L+M	O	P	Q=O+P	R=A-L-O	S=B-M-P	T=R+S	META ESTABLECIDA	33.3% AVANCE ACUMULADO A ABRIL
Juzgados Penales Unipersonales	4 000	1 000	5 000	917	31	1	0	19	6	0	2	976	9	985	78	13	88	2 946	978	3 924		
1° JUP Hyo	749	0	749	154	2	0	0	5	0	0	0	161	0	161	14	0	14	574	0	574	220	73%
2° JUP Hyo	339	10	349	111	4	0	0	2	1	0	1	119	1	120	14	0	14	206	9	215	220	54%
3° JUP Hyo	776	4	780	150	2	0	0	4	0	0	0	156	0	156	18	2	20	602	2	604	220	71%
4° JUP Hyo	304	4	308	111	12	0	0	2	2	0	0	127	0	127	7	0	7	170	4	174	220	58%
5° JUP Hyo	58	6	64	7	0	0	0	1	0	0	0	8	0	8	2	1	3	48	5	53	110	7%
6° JUP Hyo	55	6	61	5	0	0	0	0	0	0	0	5	0	5	2	2	4	48	4	52	110	5%
JUP Chupaca	213	164	377	60	2	0	0	1	1	0	1	65	1	66	1	2	0	147	161	308	220	30%
JUP Concepción	208	128	336	63	0	0	0	0	0	0	0	63	0	63	1	0	1	144	128	272	220	29%
1° JUP Tarma	541	269	810	97	1	0	0	0	0	0	0	98	1	99	19	3	22	424	265	689	220	45%
JUP Junín	81	67	148	4	2	0	0	1	0	0	0	7	4	11	0	0	0	74	63	137	220	3%
JUP La Oroya	171	138	309	28	4	0	0	0	2	0	0	34	1	35	0	2	2	137	135	272	220	15%
JUP Jauja	282	1	283	90	0	0	0	2	0	0	0	92	1	93	0	0	0	190	0	190	220	42%
JUP Pampas	223	203	426	37	2	1	0	1	0	0	0	41	0	41	0	1	1	182	202	384	220	19%

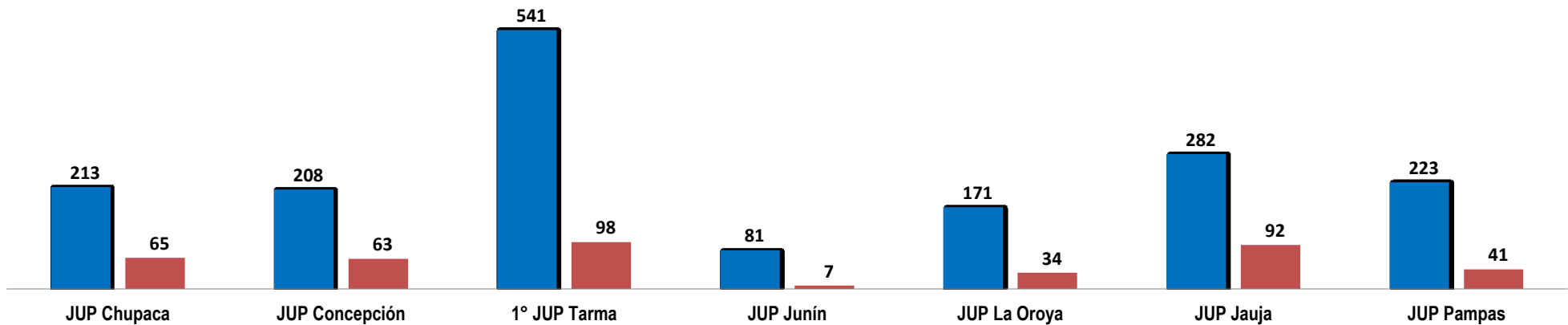
**JUZGADOS PENALES UNIPERSONALES**  
**CARGA PROCESAL - EXPEDIENTES RESUELTOS - EN TRÁMITE**  
 Periodo: ABRIL - 2021

■ CARGA PROCESAL ■ EXP. RESUELTOS



**JUZGADOS PENALES UNIPERSONALES**  
**CARGA PROCESAL - EXPEDIENTES RESUELTOS - EN TRÁMITE**  
 PERIODO: ABRIL - 2021

■ CARGA PROCESAL ■ EXP. RESUELTOS



# BOLETÍN ESTADÍSTICO INSTITUCIONAL

## CORTE SUPERIOR DE JUSTICIA DE JUNIN - UNIDAD DE PLANEAMIENTO Y DESARROLLO

### CARGA PROCESAL, EXPEDIENTES RESUELTOS y CARGA PROCESAL PENDIENTE - EXP. PRINCIPALES EN TRÁMITE y EJECUCIÓN (ABRIL-2021)

DEPENDENCIA	CARGA PROCESAL			EXPEDIENTES RESUELTOS										OTROS EGRESOS			CARGA PROCESAL PENDIENTE			EVOLUCIÓN DE LA PRODUCCIÓN		
				Sentencias	Auto Final	Conciliados	Informe Final	Auto Improcedente	APELACIONES			TRÁM.	EJEC.									TOTAL PROD. ACUM.
	Confirma	Revoca	Anula						TRÁM.	EJEC.	TOTAL			TRÁM.	EJEC.	TOTAL						
	A	B	C=A+B	D	E	F	G	H	I	J	K	L=D+E+F+G+H+I+J+K	M	N=L+M	O	P	Q=O+P	R=-A-L-O	S=B-M-P	T=R+S	META ESTABLECIDA	33.3% AVANCE ACUMULADO A ABRIL
Juzgado T. de Extinción de Dominio	110	1 587	1 697	0	1	0	0	0	0	0	0	1	14	15	0	0	0	109	1 573	1 682		
J.Transitorio de Extinción de Dominio	110	1 587	1 697	0	1	0	0	0	0	0	0	1	14	15	0	0	0	109	1 573	1 682	600	0%

Fuente: www.pj.gob.pe Formulario Estadístico Electrónico FEE al 30.04.2021

