



PODER JUDICIAL DEL PERÚ  
Corte Superior de Justicia de Junín



# BOLETÍN ESTADÍSTICO INFORMATIVO

Nº 005-2023

UNIDAD DE PLANEAMIENTO Y DESARROLLO  
COORDINACIÓN DE ESTADÍSTICA



Jr. Parra del Riego N° 400 El Tambo - Huancayo



Central telefónica (064) - 481490



<http://csjjunin.gob.pe/>



Corte Superior de  
Justicia de Junín

# BOLETÍN ESTADÍSTICO INSTITUCIONAL

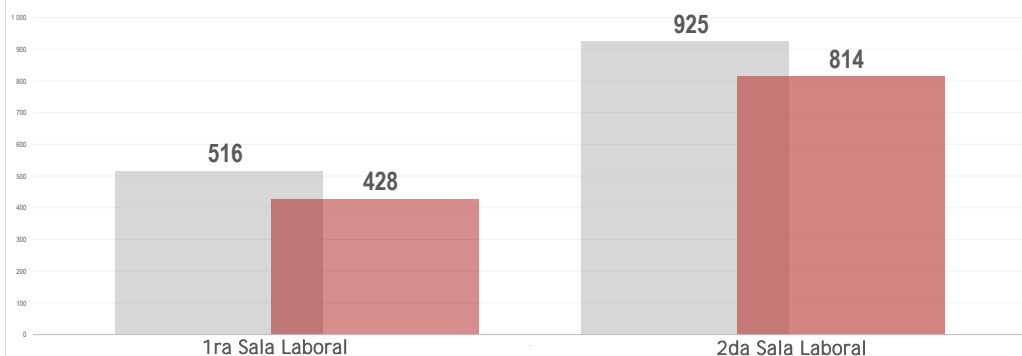
## CARGA PROCESAL, EXPEDIENTES RESUELTOS Y CARGA PROCESAL PENDIENTE EN TRÁMITE Y EJECUCIÓN

| DEPENDENCIA JURISDICCIONAL | CARGA PROCESAL |           |              | EXPEDIENTES RESUELTOS |            |             |               |                   |              |            |            |                   |          |                   | OTROS EGRESOS |          |          | CARGA PROCESAL PENDIENTE |           |            | EVOLUCIÓN DE LA PRODUCCIÓN       |                              |
|----------------------------|----------------|-----------|--------------|-----------------------|------------|-------------|---------------|-------------------|--------------|------------|------------|-------------------|----------|-------------------|---------------|----------|----------|--------------------------|-----------|------------|----------------------------------|------------------------------|
|                            | TRÁM.          | EJEC.     | TOTAL        | Sentencias            | Auto Final | Conciliados | Informe Final | Auto Improcedente | APELACIONES  |            |            | TRÁM.             | EJEC.    | TOTAL PROD. ACUM. | TRÁM.         | EJEC.    | TOTAL    | TRÁM.                    | EJEC.     | TOTAL      | ESTÁNDAR DE PRODUCCIÓN CALCULADO | 46% AVANCE ACUMULADO A JUNIO |
|                            |                |           |              |                       |            |             |               |                   | Confirma     | Revoca     | Anula      |                   |          |                   |               |          |          |                          |           |            |                                  |                              |
|                            | A              | B         | C=A+B        | D                     | E          | F           | G             | H                 | I            | J          | K          | L=D+E+F+G+H+I+J+K | M        | N=L+M             | O             | P        | Q=O+P    | R=A-L-O                  | S=B-M-P   | T=R+S      |                                  |                              |
| <b>Salas Superiores</b>    | <b>2 722</b>   | <b>65</b> | <b>2 787</b> | <b>13</b>             | <b>3</b>   | <b>0</b>    | <b>0</b>      | <b>38</b>         | <b>1 291</b> | <b>444</b> | <b>171</b> | <b>1 960</b>      | <b>0</b> | <b>1 960</b>      | <b>4</b>      | <b>1</b> | <b>5</b> | <b>758</b>               | <b>64</b> | <b>822</b> |                                  |                              |
| 1ra Sala Laboral - NLPT    | 516            | 8         | 524          | 5                     | 2          | 0           | 0             | 0                 | 285          | 116        | 20         | 428               | 0        | 428               | 0             | 0        | 0        | 88                       | 8         | 96         | 900                              | 48%                          |
| 2da Sala Laboral - PCALP   | 925            | 32        | 957          | 0                     | 0          | 0           | 0             | 0                 | 500          | 241        | 73         | 814               | 0        | 814               | 2             | 1        | 3        | 109                      | 31        | 140        | 1 700                            | 48%                          |
| Sala Civil                 | 1 281          | 25        | 1 306        | 8                     | 1          | 0           | 0             | 38                | 506          | 87         | 78         | 718               | 0        | 718               | 2             | 0        | 2        | 561                      | 25        | 586        | 1 400                            | 51%                          |

Fuente: www.gj.gob.pe Formulario Estadístico Electrónico (FEE) al 30/05/2023

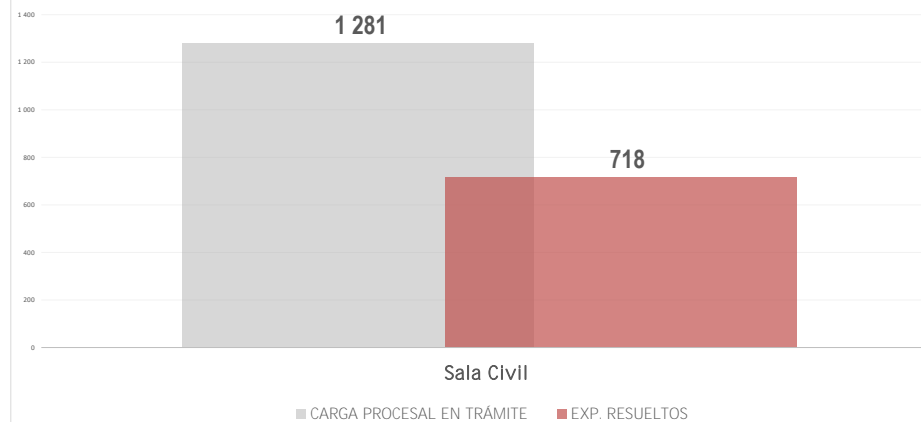
### SALAS LABORALES

CARGA PROCESAL - EXPEDIENTES RESUELTOS (EN TRÁMITE)  
Período: JUNIO 2023



### SALA CIVIL

CARGA PROCESAL - EXPEDIENTES RESUELTOS (EN TRÁMITE)  
Período: JUNIO 2023



Jr. Parra del Riego N° 400  
El Tambo, Huancayo



Central Telefónica  
064-481490



<http://csjunin.gob.pe/>

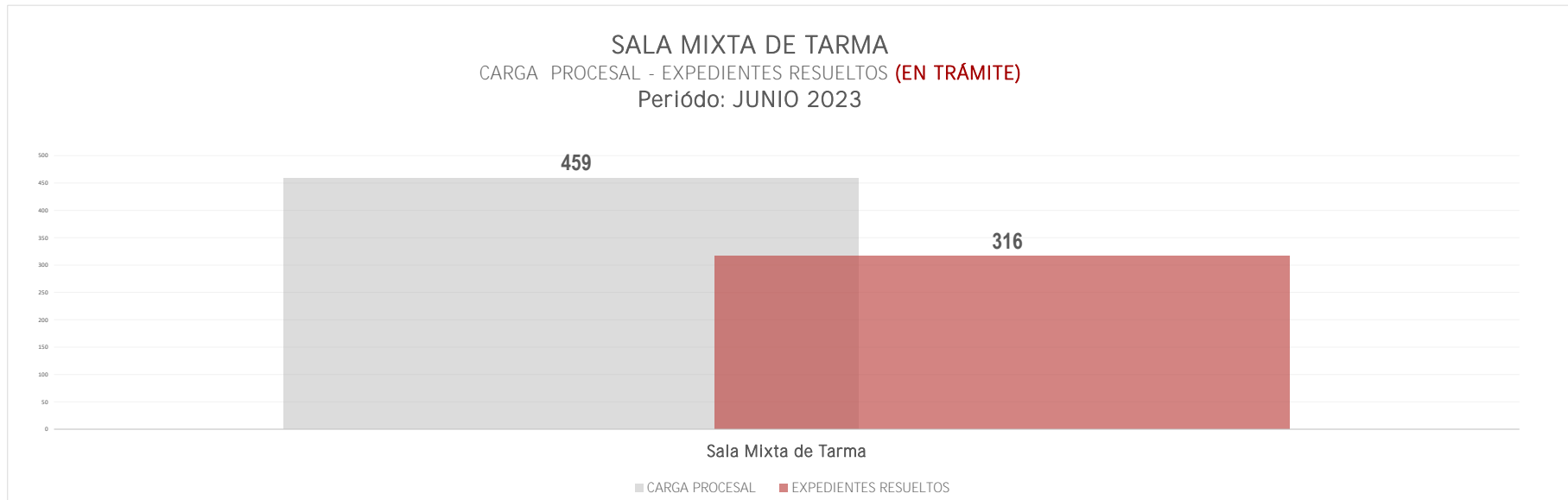
"Integridad, transparencia, innovación de procesos e impulso de las tecnologías digitales"

# BOLETÍN ESTADÍSTICO INSTITUCIONAL

## CARGA PROCESAL, EXPEDIENTES RESUELTOS Y CARGA PROCESAL PENDIENTE EN TRÁMITE Y EJECUCIÓN

| DEPENDENCIA JURISDICCIONAL | CARGA PROCESAL |       |       | EXPEDIENTES RESUELTOS |            |             |               |                   |             |        |       |                   |       | OTROS EGRESOS     |       |       | CARGA PROCESAL PENDIENTE |         |         | EVOLUCIÓN DE LA PRODUCCIÓN |                                  |                              |
|----------------------------|----------------|-------|-------|-----------------------|------------|-------------|---------------|-------------------|-------------|--------|-------|-------------------|-------|-------------------|-------|-------|--------------------------|---------|---------|----------------------------|----------------------------------|------------------------------|
|                            | TRÁM.          | EJEC. | TOTAL | Sentencias            | Auto Final | Conciliados | Informe Final | Auto Improcedente | APELACIONES |        |       | TRÁM.             | EJEC. | TOTAL PROD. ACUM. | TRÁM. | EJEC. | TOTAL                    | TRÁM.   | EJEC.   | TOTAL                      | ESTÁNDAR DE PRODUCCIÓN CALCULADO | 46% AVANCE ACUMULADO A JUNIO |
|                            |                |       |       |                       |            |             |               |                   | Confirma    | Revoca | Anula |                   |       |                   |       |       |                          |         |         |                            |                                  |                              |
|                            | A              | B     | C=A+B | D                     | E          | F           | G             | H                 | I           | J      | K     | L=D+E+F+G+H+I+J+K | M     | N=L+M             | O     | P     | Q=O+P                    | R=A-L-O | S=B-M-P | T=R+S                      |                                  |                              |
| Sala Superior Mixta        | 459            | 3     | 462   | 8                     | 5          | 0           | 0             | 15                | 193         | 35     | 60    | 316               | 1     | 317               | 1     | 0     | 1                        | 142     | 2       | 144                        |                                  |                              |
| Sala Mixta de Tarma        | 459            | 3     | 462   | 8                     | 5          | 0           | 0             | 15                | 193         | 35     | 60    | 316               | 1     | 317               | 1     | 0     | 1                        | 142     | 2       | 144                        | 600                              | 53%                          |

Fuente: www.pj.gob.pe Formulario Estadístico Electrónico (FEE) al 30.05.2023





Corte Superior de  
Justicia de Junín

# BOLETÍN ESTADÍSTICO INSTITUCIONAL

## CARGA PROCESAL, EXPEDIENTES RESUELTOS Y CARGA PROCESAL PENDIENTE EN TRÁMITE Y EJECUCIÓN

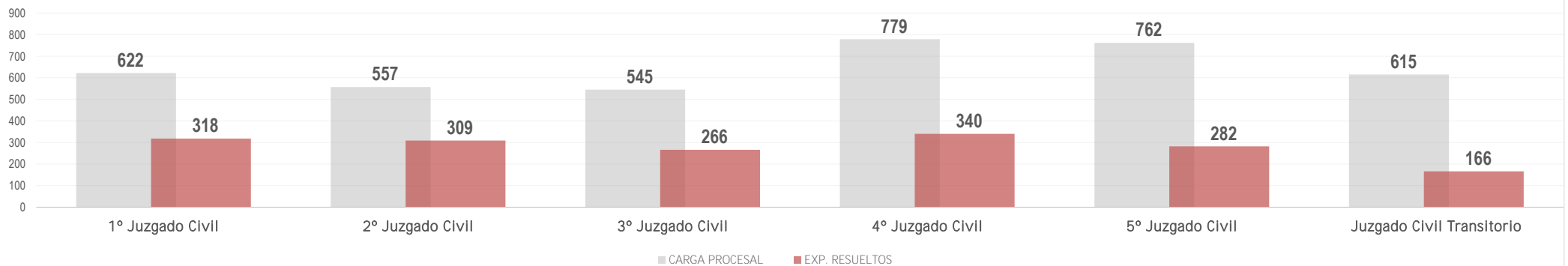
| DEPENDENCIA JURISDICCIONAL                         | CARGA PROCESAL |              |              | EXPEDIENTES RESUELTOS |            |             |               |                   |             |          |           |                   |            |                   | OTROS EGRESOS |              |              | CARGA PROCESAL PENDIENTE |              |              | EVOLUCIÓN DE LA PRODUCCIÓN |                              |
|--|----------------|--------------|--------------|-----------------------|------------|-------------|---------------|-------------------|-------------|----------|-----------|-------------------|------------|-------------------|---------------|--------------|--------------|--------------------------|--------------|--------------|----------------------------|------------------------------|
|  | TRÁM.          | EJEC.        | TOTAL        | Sentencias            | Auto Final | Conciliados | Informe Final | Auto Improcedente | APELACIONES |          |           | TRÁM.             | EJEC.      | TOTAL PROD. ACUM. | TRÁM.         | EJEC.        | TOTAL        | TRÁM.                    | EJEC.        | TOTAL        | ESTÁNDAR DE PRODUCCIÓN     | 46% AVANCE ACUMULADO A JUNIO |
|  |                |              |              |                       |            |             |               |                   | Confirma    | Revoca   | Anula     |                   |            |                   |               |              |              |                          |              |              |                            |                              |
|  | A              | B            | C=A+B        | D                     | E          | F           | G             | H                 | I           | J        | K         | L=D+E+F+G+H+I+J+K | M          | N=L+M             | O             | P            | Q=O+P        | R=A-L-O                  | S=B-M-P      | T=R+S        |                            |                              |
| <b>Módulo Civil Corporativo de Litigación Oral</b> | <b>3 880</b>   | <b>3 391</b> | <b>7 271</b> | <b>529</b>            | <b>661</b> | <b>5</b>    | <b>0</b>      | <b>408</b>        | <b>42</b>   | <b>7</b> | <b>29</b> | <b>1 681</b>      | <b>178</b> | <b>1 859</b>      | <b>517</b>    | <b>1 918</b> | <b>2 435</b> | <b>1 682</b>             | <b>1 295</b> | <b>2 977</b> |                            |                              |
| 1° Juzgado Civil                                   | 622            | 807          | 1 429        | 103                   | 117        | 0           | 0             | 81                | 7           | 2        | 8         | 318               | 56         | 374               | 31            | 429          | 460          | 273                      | 322          | 595          | 600                        | 53%                          |
| 2° Juzgado Civil                                   | 557            | 731          | 1 288        | 92                    | 135        | 1           | 0             | 64                | 9           | 2        | 6         | 309               | 49         | 358               | 64            | 418          | 482          | 184                      | 264          | 448          | 600                        | 52%                          |
| 3° Juzgado Civil                                   | 545            | 597          | 1 142        | 83                    | 101        | 2           | 0             | 71                | 5           | 1        | 3         | 266               | 16         | 282               | 35            | 365          | 400          | 244                      | 216          | 460          | 600                        | 44%                          |
| 4° Juzgado Civil                                   | 779            | 582          | 1 361        | 99                    | 101        | 0           | 0             | 123               | 8           | 0        | 9         | 340               | 28         | 368               | 190           | 334          | 524          | 249                      | 220          | 469          | 600                        | 57%                          |
| 5° Juzgado Civil                                   | 762            | 668          | 1 430        | 77                    | 118        | 0           | 0             | 69                | 13          | 2        | 3         | 282               | 28         | 310               | 186           | 370          | 556          | 294                      | 270          | 564          | 600                        | 47%                          |
| Juzgado Civil Transitorio                          | 615            | 6            | 621          | 75                    | 89         | 2           | 0             | 0                 | 0           | 0        | 0         | 166               | 1          | 167               | 11            | 2            | 13           | 438                      | 3            | 441          | 600                        | 28%                          |

Fuente: www.pj.gob.pe Formulario Estadístico Electrónico (FEE) al 30.05.2023

### MÓDULO CIVIL CORPORATIVO DE LITIGACIÓN ORAL

CARGA PROCESAL - EXPEDIENTES RESUELTOS (EN TRÁMITE)

Período: JUNIO 2023



Jr. Parra del Riego N° 400  
El Tambo, Huancayo



Central Telefónica  
064-481490



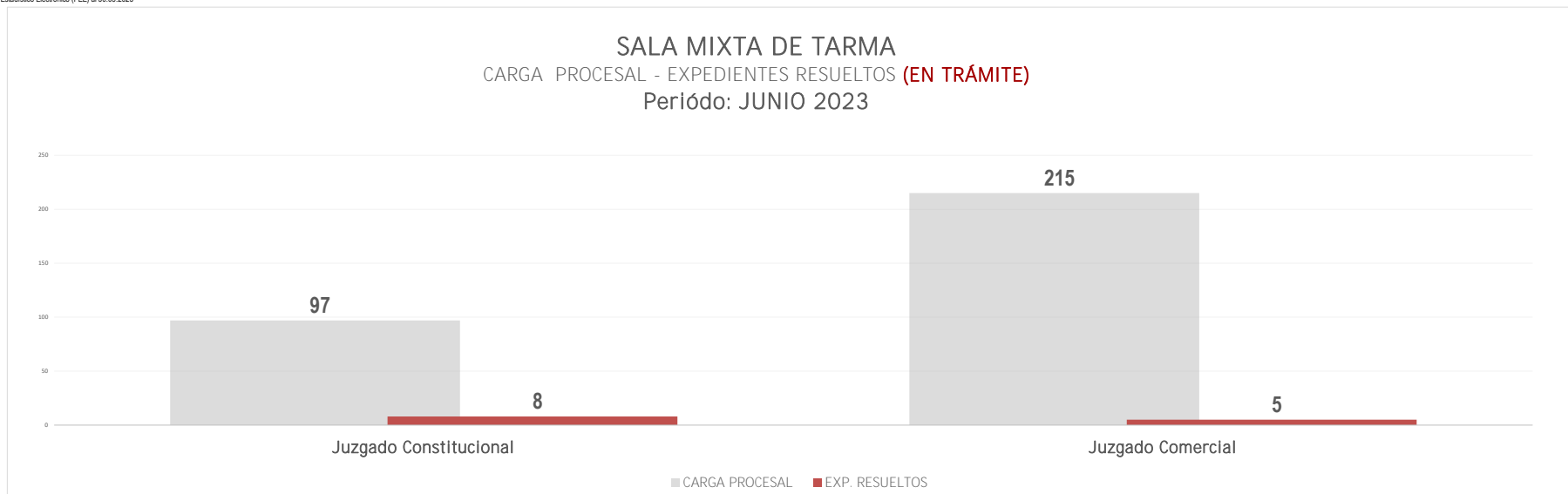
<http://csj.junin.gob.pe/>

"Integridad, transparencia, innovación de procesos e impulso de las tecnologías digitales"



| DEPENDENCIA JURISDICCIONAL | CARGA PROCESAL |       |       | EXPEDIENTES RESUELTOS |            |             |               |                   |             |        |                   |       |       | OTROS EGRESOS     |       |       | CARGA PROCESAL PENDIENTE |         |       | EVOLUCIÓN DE LA PRODUCCIÓN |                                  |                             |
|----------------------------|----------------|-------|-------|-----------------------|------------|-------------|---------------|-------------------|-------------|--------|-------------------|-------|-------|-------------------|-------|-------|--------------------------|---------|-------|----------------------------|----------------------------------|-----------------------------|
|                            | TRÁM.          | EJEC. | TOTAL | Sentencias            | Auto Final | Conciliados | Informe Final | Auto Improcedente | APELACIONES |        |                   | TRÁM. | EJEC. | TOTAL PROD. ACUM. | TRÁM. | EJEC. | TOTAL                    | TRÁM.   | EJEC. | TOTAL                      | ESTÁNDAR DE PRODUCCIÓN CALCULADO | 9% AVANCE ACUMULADO A JUNIO |
|                            |                |       |       |                       |            |             |               |                   | Confirma    | Revoca | Anula             |       |       |                   |       |       |                          |         |       |                            |                                  |                             |
| A                          | B              | C=A+B | D     | E                     | F          | G           | H             | I                 | J           | K      | L=D+E+F+G+H+I+J+K | M     | N=L+M | O                 | P     | Q=O+P | R=A-L-O                  | S=B-M-P | T=R+S |                            |                                  |                             |
| Juzgados Especializados    | 215            | 1 110 | 1 325 | 0                     | 2          | 0           | 0             | 1                 | 1           | 1      | 0                 | 5     | 4     | 9                 | 0     | 10    | 10                       | 210     | 1 096 | 1 306                      |                                  |                             |
| Juzgado Constitucional     | 97             | 507   | 604   | 7                     | 0          | 0           | 0             | 1                 | 0           | 0      | 0                 | 8     | 0     | 8                 | 3     | 7     | 10                       | 86      | 500   | 586                        | 496                              | 2%                          |
| Juzgado Comercial          | 215            | 1 110 | 1 325 | 0                     | 2          | 0           | 0             | 1                 | 1           | 1      | 0                 | 5     | 4     | 9                 | 0     | 10    | 10                       | 210     | 1 096 | 1 306                      | 573                              | 1%                          |

Fuente: www.pj.gob.pe Formulario Estadístico Electrónico (FEE) al 30.05.2023







Corte Superior de  
Justicia de Junín

# BOLETÍN ESTADÍSTICO INSTITUCIONAL

## CARGA PROCESAL, EXPEDIENTES RESUELTOS Y CARGA PROCESAL PENDIENTE EN TRÁMITE Y EJECUCIÓN

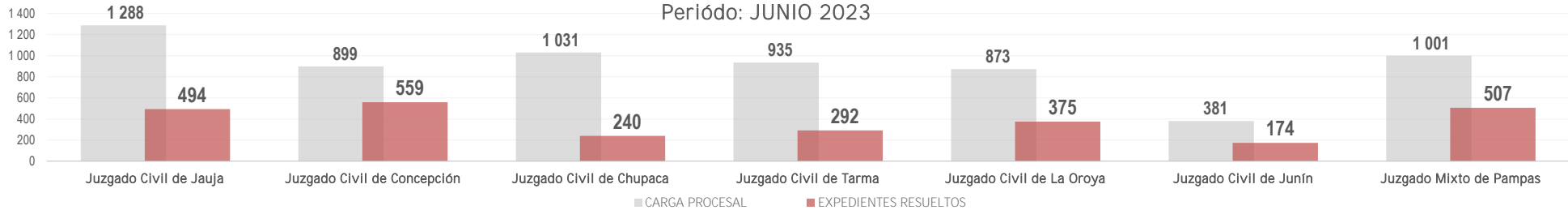
| DEPENDENCIA JURISDICCIONAL      | CARGA PROCESAL |              |              | EXPEDIENTES RESUELTOS |              |             |               |                   |             |           |           |                   |            |                   | OTROS EGRESOS |            |            | CARGA PROCESAL PENDIENTE |              |               | EVOLUCIÓN DE LA PRODUCCIÓN       |                              |
|---------------------------------|----------------|--------------|--------------|-----------------------|--------------|-------------|---------------|-------------------|-------------|-----------|-----------|-------------------|------------|-------------------|---------------|------------|------------|--------------------------|--------------|---------------|----------------------------------|------------------------------|
|                                 | TRÁM.          | EJEC.        | TOTAL        | Sentencias            | Auto Final   | Conciliados | Informe Final | Auto Improcedente | APELACIONES |           |           | TRÁM.             | EJEC.      | TOTAL PROD. ACUM. | TRÁM.         | EJEC.      | TOTAL      | TRÁM.                    | EJEC.        | TOTAL         | ESTÁNDAR DE PRODUCCIÓN CALCULADA | 46% AVANCE ACUMULADO A JUNIO |
|                                 |                |              |              |                       |              |             |               |                   | Confirma    | Revoca    | Anula     |                   |            |                   |               |            |            |                          |              |               |                                  |                              |
|                                 | A              | B            | C=A+B        | D                     | E            | F           | G             | H                 | I           | J         | K         | L=D+E+F+G+H+I+J+K | M          | N=L+M             | O             | P          | Q=O+P      | R=A-L-O                  | S=B-M-P      | T=R+S         |                                  |                              |
| <b>Juzgados Civiles y Mixto</b> | <b>6 408</b>   | <b>9 643</b> | <b>3 967</b> | <b>912</b>            | <b>1 333</b> | <b>23</b>   | <b>0</b>      | <b>124</b>        | <b>184</b>  | <b>32</b> | <b>33</b> | <b>2 641</b>      | <b>202</b> | <b>2 843</b>      | <b>117</b>    | <b>401</b> | <b>518</b> | <b>3 650</b>             | <b>9 040</b> | <b>12 690</b> |                                  |                              |
| Juzgado Civil de Jauja          | 1 288          | 1 509        | 2 797        | 123                   | 287          | 1           | 0             | 38                | 44          | 1         | 0         | 494               | 3          | 497               | 94            | 36         | 130        | 700                      | 1 470        | 2 170         | 850                              | 58%                          |
| Juzgado Civil de Concepción     | 899            | 1 580        | 2 479        | 123                   | 350          | 3           | 0             | 34                | 36          | 5         | 8         | 559               | 8          | 567               | 0             | 133        | 133        | 340                      | 1 439        | 1 779         | 1 100                            | 51%                          |
| Juzgado Civil de Chupaca        | 1 031          | 1 609        | 2 640        | 173                   | 33           | 1           | 0             | 18                | 12          | 1         | 2         | 240               | 87         | 327               | 0             | 11         | 11         | 791                      | 1 511        | 2 302         | 600                              | 40%                          |
| Juzgado Civil de Tarma          | 935            | 862          | 1 797        | 150                   | 91           | 4           | 0             | 4                 | 26          | 4         | 13        | 292               | 91         | 383               | 16            | 188        | 204        | 627                      | 583          | 1 210         | 600                              | 49%                          |
| Juzgado Civil de La Oroya       | 873            | 1 498        | 2 371        | 119                   | 204          | 10          | 0             | 4                 | 16          | 16        | 6         | 375               | 7          | 382               | 2             | 33         | 35         | 496                      | 1 458        | 1 954         | 996                              | 38%                          |
| Juzgado Civil de Junín          | 381            | 368          | 749          | 40                    | 104          | 0           | 0             | 21                | 4           | 2         | 3         | 174               | 5          | 179               | 3             | 0          | 3          | 204                      | 363          | 567           | 444                              | 39%                          |
| Juzgado Mixto de Pampas         | 1 001          | 2 217        | 3 218        | 184                   | 264          | 4           | 0             | 5                 | 46          | 3         | 1         | 507               | 1          | 508               | 2             | 0          | 2          | 492                      | 2 216        | 2 708         | 1 100                            | 46%                          |

Fuente: www.pj.gob.pe Formulario Estadístico Electrónico (FEE) al 30.05.2023

### JUZGADOS ESPECIALIZADOS CIVILES Y MIXTOS

CARGA PROCESAL - EXPEDIENTES RESUELTOS (EN TRÁMITE)

Período: JUNIO 2023



Jr. Para del Riego N° 400  
El Tambo, Huancayo



Central Telefónica  
064-481490



<http://csj.junin.gob.pe/>

“Integridad, transparencia, innovación de procesos e impulso de las tecnologías digitales”



Corte Superior de  
Justicia de Junín

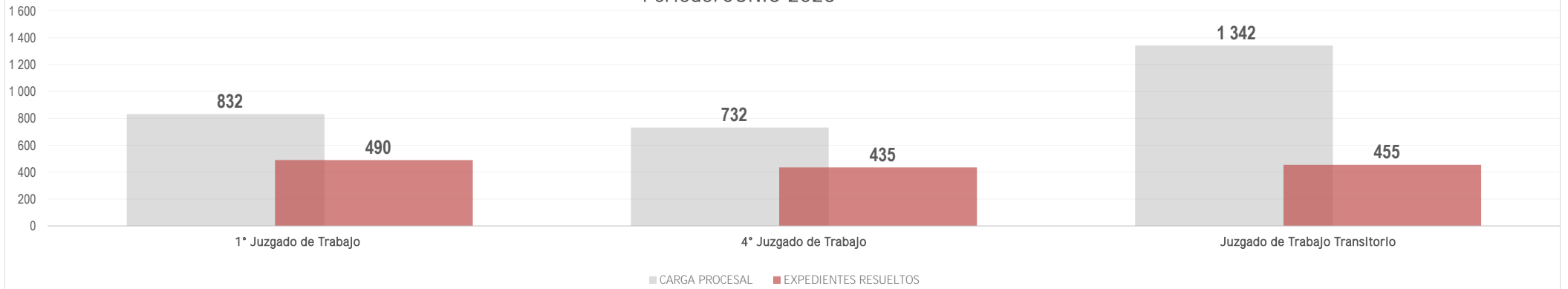
# BOLETÍN ESTADÍSTICO INSTITUCIONAL

## CARGA PROCESAL, EXPEDIENTES RESUELTOS Y CARGA PROCESAL PENDIENTE EN TRÁMITE Y EJECUCIÓN

| DEPENDENCIA JURISDICCIONAL                | CARGA PROCESAL |               |               | EXPEDIENTES RESUELTOS |            |             |               |                   |             |          |          |                   |           |                   | OTROS EGRESOS |              |              | CARGA PROCESAL PENDIENTE |              |               | EVOLUCIÓN DE LA PRODUCCIÓN |                              |
|---|----------------|---------------|---------------|-----------------------|------------|-------------|---------------|-------------------|-------------|----------|----------|-------------------|-----------|-------------------|---------------|--------------|--------------|--------------------------|--------------|---------------|----------------------------|------------------------------|
|   | TRÁM.          | EJEC.         | TOTAL         | Sentencias            | Auto Final | Conciliados | Informe Final | Auto Improcedente | APELACIONES |          |          | TRÁM.             | EJEC.     | TOTAL PROD. ACUM. | TRÁM.         | EJEC.        | TOTAL        | TRÁM.                    | EJEC.        | TOTAL         | ESTÁNDAR DE PRODUCCIÓN     | 46% AVANCE ACUMULADO A JUNIO |
|   |                |               |               |                       |            |             |               |                   | Confirma    | Revoca   | Anula    |                   |           |                   |               |              |              |                          |              |               |                            |                              |
|   | A              | B             | C=A+B         | D                     | E          | F           | G             | H                 | I           | J        | K        | L=D+E+F+G+H+I+J+K | M         | N=L+M             | O             | P            | Q=O+P        | R=A-L-O                  | S=B-M-P      | T=R+S         |                            |                              |
| <b>Módulo Corporativo Laboral - PCALP</b> | <b>2 906</b>   | <b>10 655</b> | <b>13 561</b> | <b>1 312</b>          | <b>10</b>  | <b>0</b>    | <b>0</b>      | <b>55</b>         | <b>1</b>    | <b>1</b> | <b>1</b> | <b>1 380</b>      | <b>83</b> | <b>1 463</b>      | <b>194</b>    | <b>1 429</b> | <b>1 623</b> | <b>1 332</b>             | <b>9 143</b> | <b>10 475</b> |                            |                              |
| 1° Juzgado de Trabajo                     | 832            | 5 287         | 6 119         | 484                   | 2          | 0           | 0             | 2                 | 1           | 1        | 0        | 490               | 37        | 527               | 78            | 1 205        | 1 283        | 264                      | 4 045        | 4 309         | 1 000                      | 49%                          |
| 4° Juzgado de Trabajo                     | 732            | 4 936         | 5 668         | 405                   | 0          | 0           | 0             | 29                | 0           | 0        | 1        | 435               | 46        | 481               | 91            | 9            | 100          | 206                      | 4 881        | 5 087         | 1 000                      | 44%                          |
| Juzgado de Trabajo Transitorio            | 1 342          | 432           | 1 774         | 423                   | 8          | 0           | 0             | 24                | 0           | 0        | 0        | 455               | 0         | 455               | 25            | 215          | 240          | 862                      | 217          | 1 079         | 1 000                      | 46%                          |

Fuente: www.pj.gob.pe Formulario Estadístico Electrónico (FEE) al 30.05.2023

**MÓDULO CORPORATIVO LABORAL - PCALP**  
CARGA PROCESAL - EXPEDIENTES RESUELTOS (EN TRÁMITE)  
Período: JUNIO 2023



Jr. Parra del Riego N° 400  
El Tambo, Huancayo



Central Telefónica  
064-481490



<http://csjunin.gob.pe/>

“Integridad. transparencia. innovación de procesos e impulso de las tecnologías digitales”



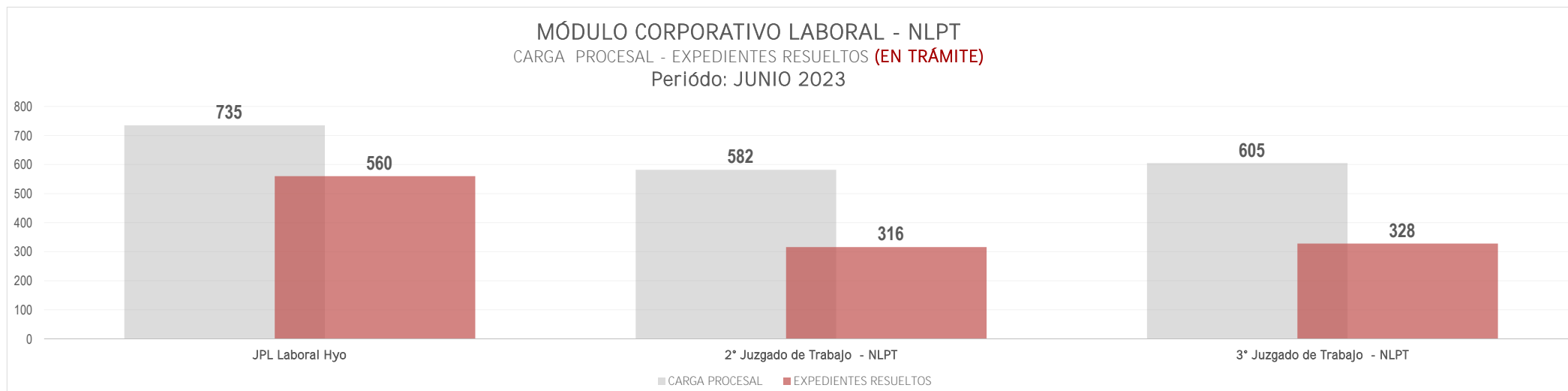
Corte Superior de  
Justicia de Junín

# BOLETÍN ESTADÍSTICO INSTITUCIONAL

## CARGA PROCESAL, EXPEDIENTES RESUELTOS Y CARGA PROCESAL PENDIENTE EN TRÁMITE Y EJECUCIÓN

| DEPENDENCIA JURISDICCIONAL      | CARGA PROCESAL |       |       | EXPEDIENTES RESUELTOS |            |             |               |                   |             |        |       |                   |       |                   | OTROS EGRESOS |       |       | CARGA PROCESAL PENDIENTE |         |       | EVOLUCIÓN DE LA PRODUCCIÓN       |                              |
|---------------------------------|----------------|-------|-------|-----------------------|------------|-------------|---------------|-------------------|-------------|--------|-------|-------------------|-------|-------------------|---------------|-------|-------|--------------------------|---------|-------|----------------------------------|------------------------------|
|                                 | TRÁM.          | EJEC. | TOTAL | Sentencias            | Auto Final | Conciliados | Informe Final | Auto Improcedente | APELACIONES |        |       | TRÁM.             | EJEC. | TOTAL PROD. ACUM. | TRÁM.         | EJEC. | TOTAL | TRÁM.                    | EJEC.   | TOTAL | ESTÁNDAR DE PRODUCCIÓN CALCULADA | 46% AVANCE ACUMULADO A JUNIO |
|                                 |                |       |       |                       |            |             |               |                   | Confirma    | Revoca | Anula |                   |       |                   |               |       |       |                          |         |       |                                  |                              |
|                                 | A              | B     | C=A+B | D                     | E          | F           | G             | H                 | I           | J      | K     | L=D+E+F+G+H+I+J+K | M     | N=L+M             | O             | P     | Q=O+P | R=A-L-O                  | S=B-M-P | T=R+S |                                  |                              |
| Módulo Corporativo Laboral NLPT | 1 187          | 2 615 | 3 802 | 484                   | 39         | 12          | 0             | 49                | 33          | 22     | 5     | 644               | 35    | 679               | 1             | 4     | 5     | 542                      | 2 576   | 3 118 |                                  |                              |
| JPL Laboral Hyo                 | 735            | 2 520 | 3 255 | 484                   | 38         | 15          | 0             | 23                | 0           | 0      | 0     | 560               | 34    | 594               | 1             | 53    | 54    | 174                      | 2 433   | 2 607 | 1 100                            | 51%                          |
| 2° Juzgado de Trabajo - NLPT    | 582            | 1 267 | 1 849 | 244                   | 16         | 3           | 0             | 22                | 16          | 11     | 4     | 316               | 15    | 331               | 0             | 0     | 0     | 266                      | 1 252   | 1 518 | 550                              | 57%                          |
| 3° Juzgado de Trabajo - NLPT    | 605            | 1 348 | 1 953 | 240                   | 23         | 9           | 0             | 27                | 17          | 11     | 1     | 328               | 20    | 348               | 1             | 4     | 5     | 276                      | 1 324   | 1 600 | 550                              | 60%                          |

Fuente: www.gj.gob.pe Formulario Estadístico Electrónico (FEE) al 30/05/2023



Jr. Parra del Riego N° 400  
El Tambo, Huancayo



Central Telefónica  
064-481490



<http://csjunin.gob.pe/>

"Integridad, transparencia, innovación de procesos e impulso de las tecnologías digitales"





Corte Superior de  
Justicia de Junín

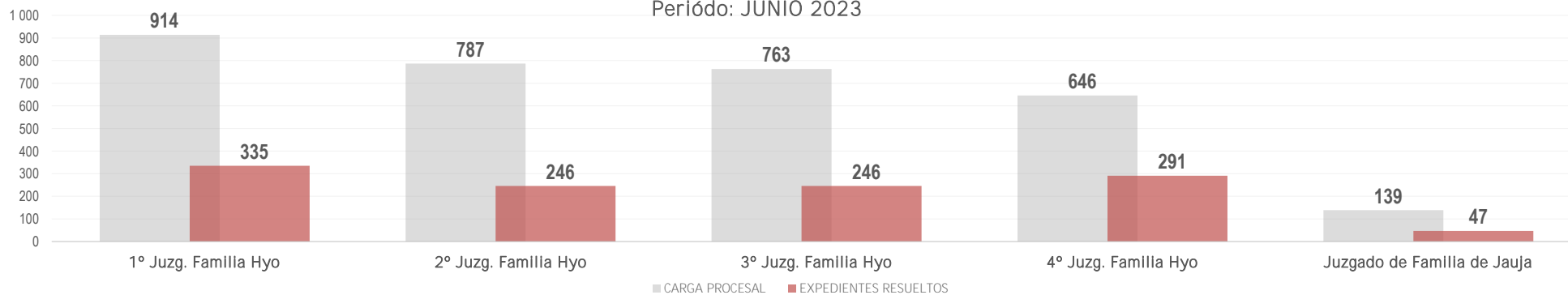
# BOLETÍN ESTADÍSTICO INSTITUCIONAL

## CARGA PROCESAL, EXPEDIENTES RESUELTOS Y CARGA PROCESAL PENDIENTE EN TRÁMITE Y EJECUCIÓN

| DEPENDENCIA JURISDICCIONAL             | CARGA PROCESAL |               |               | EXPEDIENTES RESUELTOS |            |             |               |                   |             |           |           |                   |            |                   | OTROS EGRESOS |           |           | CARGA PROCESAL PENDIENTE |               |               | EVOLUCIÓN DE LA PRODUCCIÓN |                              |
|--|----------------|---------------|---------------|-----------------------|------------|-------------|---------------|-------------------|-------------|-----------|-----------|-------------------|------------|-------------------|---------------|-----------|-----------|--------------------------|---------------|---------------|----------------------------|------------------------------|
|  | TRÁM.          | EJEC.         | TOTAL         | Sentencias            | Auto Final | Conciliados | Informe Final | Auto Improcedente | APELACIONES |           |           | TRÁM.             | EJEC.      | TOTAL PROD. ACUM. | TRÁM.         | EJEC.     | TOTAL     | TRÁM.                    | EJEC.         | TOTAL         | ESTÁNDAR DE PRODUCCIÓN     | 46% AVANCE ACUMULADO A JUNIO |
|  |                |               |               |                       |            |             |               |                   | Confirma    | Revoca    | Anula     |                   |            |                   |               |           |           |                          |               |               |                            |                              |
|  | A              | B             | C=A+B         | D                     | E          | F           | G             | H                 | I           | J         | K         | L=D+E+F+G+H+I+J+K | M          | N=L+M             | O             | P         | Q=O+P     | R=A-L-O                  | S=B-M-P       | T=R+S         |                            |                              |
| <b>Módulo Especializado de Familia</b> | <b>3 249</b>   | <b>15 069</b> | <b>18 318</b> | <b>221</b>            | <b>394</b> | <b>50</b>   | <b>0</b>      | <b>150</b>        | <b>297</b>  | <b>25</b> | <b>28</b> | <b>1 165</b>      | <b>138</b> | <b>1 303</b>      | <b>6</b>      | <b>17</b> | <b>23</b> | <b>2 078</b>             | <b>14 914</b> | <b>16 992</b> |                            |                              |
| 1° Juzg. Familia Hyo                   | 914            | 3 417         | 4 331         | 67                    | 154        | 18          | 0             | 15                | 71          | 6         | 4         | 335               | 82         | 417               | 0             | 1         | 1         | 579                      | 3 334         | 3 913         | 500                        | 67%                          |
| 2° Juzg. Familia Hyo                   | 787            | 3 978         | 4 765         | 38                    | 86         | 8           | 0             | 35                | 62          | 2         | 15        | 246               | 3          | 249               | 3             | 0         | 3         | 538                      | 3 975         | 4 513         | 500                        | 49%                          |
| 3° Juzg. Familia Hyo                   | 763            | 3 789         | 4 552         | 38                    | 69         | 9           | 0             | 41                | 71          | 13        | 5         | 246               | 39         | 285               | 1             | 15        | 16        | 516                      | 3 735         | 4 251         | 500                        | 49%                          |
| 4° Juzg. Familia Hyo                   | 646            | 3 845         | 4 491         | 77                    | 43         | 15          | 0             | 56                | 92          | 4         | 4         | 291               | 14         | 305               | 2             | 1         | 3         | 353                      | 3 830         | 4 183         | 500                        | 58%                          |
| Juzgado de Familia de Jauja            | 139            | 40            | 179           | 1                     | 42         | 0           | 0             | 3                 | 1           | 0         | 0         | 47                | 0          | 47                | 0             | 0         | 0         | 92                       | 40            | 132           | 955                        | 5%                           |

Fuente: www.pj.gob.pe Formulario Estadístico Electrónico (FEE) al 30.05.2023

**MÓDULO ESPECIALIZADO DE FAMILIA**  
CARGA PROCESAL - EXPEDIENTES RESUELTOS (EN TRÁMITE)  
Período: JUNIO 2023



Jr. Parra del Riego N° 400  
El Tambo, Huancayo



Central Telefónica  
064-481-490



<http://csjunin.gob.pe/>

“Integridad, transparencia, innovación de procesos e impulso de las tecnologías digitales”



Corte Superior de  
Justicia de Junín

# BOLETÍN ESTADÍSTICO INSTITUCIONAL

## CARGA PROCESAL, EXPEDIENTES RESUELTOS Y CARGA PROCESAL PENDIENTE EN TRÁMITE Y EJECUCIÓN

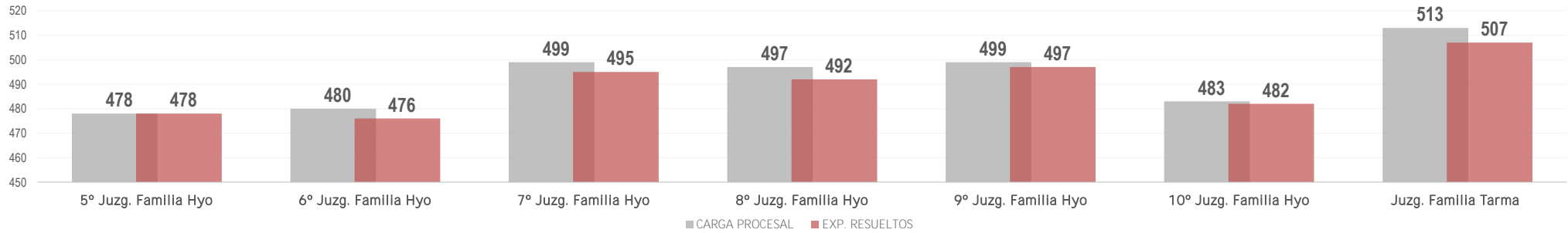
| DEPENDENCIA JURISDICCIONAL   | CARGA PROCESAL |        |        | EXPEDIENTES RESUELTOS |            |             |               |                   |             |        |       |                   |       |                   | OTROS EGRESOS |       |       | CARGA PROCESAL PENDIENTE |         |        | EVOLUCIÓN DE LA PRODUCCIÓN       |                              |
|--|----------------|--------|--------|-----------------------|------------|-------------|---------------|-------------------|-------------|--------|-------|-------------------|-------|-------------------|---------------|-------|-------|--------------------------|---------|--------|----------------------------------|------------------------------|
|  | TRÁM.          | EJEC.  | TOTAL  | Sentencias            | Auto Final | Conciliados | Informe Final | Auto Improcedente | APELACIONES |        |       | TRÁM.             | EJEC. | TOTAL PROD. ACUM. | TRÁM.         | EJEC. | TOTAL | TRÁM.                    | EJEC.   | TOTAL  | ESTÁNDAR DE PRODUCCIÓN CALCULADA | 46% AVANCE ACUMULADO A JUNIO |
|  |                |        |        |                       |            |             |               |                   | Confirma    | Revoca | Anula |                   |       |                   |               |       |       |                          |         |        |                                  |                              |
|  | A              | B      | C=A+B  | D                     | E          | F           | G             | H                 | I           | J      | K     | L=D+E+F+G+H+I+J+K | M     | N=L+M             | O             | P     | Q=O+P | R=A-L-O                  | S=B-M-P | T=R+S  |                                  |                              |
| Módulo Judicial Integrado en Violencia contra las mujeres e Integrantes del grupo familiar | 3 449          | 29 836 | 33 285 | 0                     | 3 425      | 0           | 0             | 1                 | 0           | 1      | 0     | 3 427             | 309   | 3 103             | 3             | 6     | 9     | 19                       | 29 521  | 29 540 |                                  |                              |
| 5° Juzg. Familia Hyo   | 478            | 4 816  | 5 294  | 0                     | 478        | 0           | 0             | 0                 | 0           | 0      | 0     | 478               | 5     | 483               | 0             | 0     | 0     | 0                        | 4 811   | 4 811  | 980                              | 49%                          |
| 6° Juzg. Familia Hyo   | 480            | 4 654  | 5 134  | 0                     | 476        | 0           | 0             | 0                 | 0           | 0      | 0     | 476               | 10    | 486               | 0             | 0     | 0     | 4                        | 4 644   | 4 648  | 980                              | 49%                          |
| 7° Juzg. Familia Hyo   | 499            | 4 526  | 5 025  | 0                     | 495        | 0           | 0             | 0                 | 0           | 0      | 0     | 495               | 1     | 496               | 2             | 1     | 3     | 2                        | 4 524   | 4 526  | 980                              | 51%                          |
| 8° Juzg. Familia Hyo   | 497            | 4 638  | 5 135  | 0                     | 492        | 0           | 0             | 0                 | 0           | 0      | 0     | 492               | 68    | 560               | 0             | 1     | 1     | 5                        | 4 569   | 4 574  | 980                              | 50%                          |
| 9° Juzg. Familia Hyo   | 499            | 4 880  | 5 379  | 0                     | 497        | 0           | 0             | 0                 | 0           | 0      | 0     | 497               | 136   | 0                 | 1             | 3     | 4     | 1                        | 4 741   | 4 742  | 980                              | 51%                          |
| 10° Juzg. Familia Hyo  | 483            | 4 635  | 5 118  | 0                     | 482        | 0           | 0             | 0                 | 0           | 0      | 0     | 482               | 84    | 566               | 0             | 1     | 1     | 1                        | 4 550   | 4 551  | 980                              | 49%                          |
| Juzg. Familia Tarma  | 513            | 1 687  | 2 200  | 0                     | 505        | 0           | 0             | 1                 | 0           | 1      | 0     | 507               | 5     | 512               | 0             | 0     | 0     | 6                        | 1 682   | 1 688  | 980                              | 52%                          |

Fuente: www.pj.gob.pe Formulario Estadístico Electrónico (FEE) al 30.05.2023

### MÓDULO JUDICIAL INTEGRADO EN VIOLENCIA CONTRA LAS MUJERES E INTEGRANTES DEL GRUPO FAMILIAR

CARGA PROCESAL - EXPEDIENTES RESUELTOS (EN TRÁMITE)

Período: JUNIO 2023



Jr. Parra del Riego N° 400  
El Tambo, Huancayo



Central Telefónica  
064-481490



<http://csjunin.gob.pe/>

"Integridad, transparencia, innovación de procesos e impulso de las tecnologías digitales"

# BOLETÍN ESTADÍSTICO INSTITUCIONAL

## CARGA PROCESAL, EXPEDIENTES RESUELTOS Y CARGA PROCESAL PENDIENTE EN TRÁMITE Y EJECUCIÓN

| DEPENDENCIA JURISDICCIONAL | CARGA PROCESAL |        |        | EXPEDIENTES RESUELTOS |            |             |               |                   |             |        |       |        |       |                   | OTROS EGRESOS |       |         | CARGA PROCESAL PENDIENTE |        |        | EVOLUCIÓN DE LA PRODUCCIÓN       |                              |
|----------------------------|----------------|--------|--------|-----------------------|------------|-------------|---------------|-------------------|-------------|--------|-------|--------|-------|-------------------|---------------|-------|---------|--------------------------|--------|--------|----------------------------------|------------------------------|
|                            | TRÁM.          | EJEC.  | TOTAL  | Sentencias            | Auto Final | Conciliados | Informe Final | Auto Improcedente | APELACIONES |        |       | TRÁM.  | EJEC. | TOTAL PROD. ACUM. | TRÁM.         | EJEC. | TOTAL   | TRÁM.                    | EJEC.  | TOTAL  | ESTÁNDAR DE PRODUCCIÓN CALCULADO | 46% AVANCE ACUMULADO A JUNIO |
|                            |                |        |        |                       |            |             |               |                   | Confirma    | Revoca | Anula |        |       |                   |               |       |         |                          |        |        |                                  |                              |
|                            | A              | B      | C=A+B  | D                     | E          | F           | G             | H                 | I           | J      | K     | M      | N=L+M | O                 | P             | Q=O+P | R=A-L-O | S=B-M-P                  | T=R+S  |        |                                  |                              |
| Juzgados de Paz Letrado    | 17 306         | 24 452 | 41 758 | 2 419                 | 4 065      | 705         | 0             | 2 916             | 14          | 1      | 1     | 10 121 | 483   | 9 891             | 62            | 1 267 | 1 329   | 5 366                    | 22 702 | 29 825 |                                  |                              |
| 1° JPL Hyo                 | 1 043          | 1 480  | 2 523  | 111                   | 361        | 64          | 0             | 135               | 1           | 0      | 0     | 672    | 13    | 685               | 1             | 85    | 86      | 370                      | 1 382  | 1 752  | 1 200                            | 56%                          |
| 2° JPL Hyo                 | 1 527          | 1 821  | 3 348  | 105                   | 398        | 44          | 0             | 137               | 2           | 0      | 0     | 686    | 6     | 692               | 2             | 0     | 2       | 839                      | 1 815  | 2 654  | 1 200                            | 57%                          |
| 3° JPL Hyo                 | 1 163          | 1 590  | 2 753  | 140                   | 310        | 38          | 0             | 118               | 5           | 0      | 0     | 611    | 34    | 645               | 4             | 142   | 146     | 548                      | 1 414  | 1 962  | 1 200                            | 51%                          |
| 1° JPL El Tambo            | 1 008          | 1 735  | 2 743  | 173                   | 217        | 43          | 0             | 37                | 0           | 0      | 1     | 471    | 10    | 481               | 2             | 0     | 2       | 535                      | 1 725  | 2 260  | 820                              | 57%                          |
| 2° JPL El Tambo            | 932            | 2 131  | 3 063  | 329                   | 82         | 39          | 0             | 7                 | 0           | 0      | 0     | 457    | 2     | 459               | 3             | 3     | 6       | 472                      | 2 126  | 2 598  | 820                              | 56%                          |
| 3° JPL El Tambo            | 2 662          | 1 114  | 3 776  | 45                    | 441        | 8           | 0             | 1 435             | 0           | 0      | 0     | 1 929  | 69    | 1 998             | 6             | 159   | 165     | 727                      | 886    | 1 613  | 1 200                            | 161%                         |
| 1° JPL Chilca              | 1 025          | 1 157  | 2 182  | 125                   | 187        | 16          | 0             | 236               | 0           | 0      | 0     | 564    | 4     | 568               | 23            | 144   | 167     | 438                      | 1 009  | 1 447  | 1 200                            | 47%                          |
| 2° JPL Chilca              | 851            | 1 344  | 2 195  | 112                   | 185        | 33          | 0             | 193               | 0           | 0      | 0     | 523    | 39    | 562               | 12            | 180   | 192     | 316                      | 1 125  | 1 441  | 1 143                            | 46%                          |
| 1° JPL Tarma               | 467            | 1 484  | 1 951  | 124                   | 169        | 32          | 0             | 32                | 2           | 0      | 0     | 359    | 57    | 416               | 0             | 5     | 5       | 108                      | 1 422  | 1 530  | 710                              | 51%                          |
| 2° JPL Tarma               | 472            | 1 685  | 2 157  | 102                   | 124        | 81          | 0             | 37                | 0           | 0      | 0     | 344    | 86    | 430               | 8             | 27    | 35      | 120                      | 1 572  | 1 692  | 710                              | 48%                          |
| JPL La Oroya               | 1 054          | 1 278  | 2 332  | 216                   | 169        | 26          | 0             | 37                | 0           | 0      | 0     | 448    | 0     | 448               | 0             | 1     | 1       | 606                      | 1 277  | 1 883  | 1 200                            | 37%                          |
| JPL Junín                  | 475            | 476    | 951    | 67                    | 190        | 43          | 0             | 50                | 0           | 0      | 0     | 350    | 5     | 355               | 0             | 116   | 116     | 125                      | 355    | 480    | 560                              | 63%                          |
| JPL Jauja                  | 928            | 1 577  | 2 505  | 139                   | 193        | 49          | 0             | 107               | 1           | 0      | 0     | 489    | 19    | 508               | 0             | 7     | 7       | 439                      | 1 551  | 1 990  | 1 200                            | 41%                          |
| JPL Chupaca                | 1 390          | 970    | 2 360  | 139                   | 319        | 34          | 0             | 166               | 0           | 0      | 0     | 658    | 56    | 1                 | 0             | 197   | 197     | 732                      | 717    | 1 449  | 1 200                            | 55%                          |

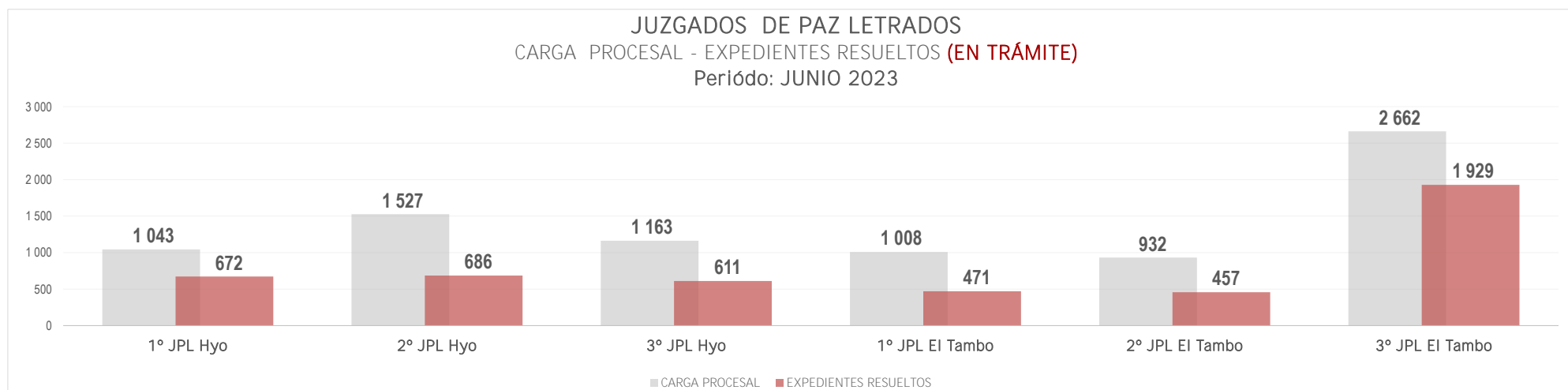


# BOLETÍN ESTADÍSTICO INSTITUCIONAL

## CARGA PROCESAL, EXPEDIENTES RESUELTOS Y CARGA PROCESAL PENDIENTE EN TRÁMITE Y EJECUCIÓN

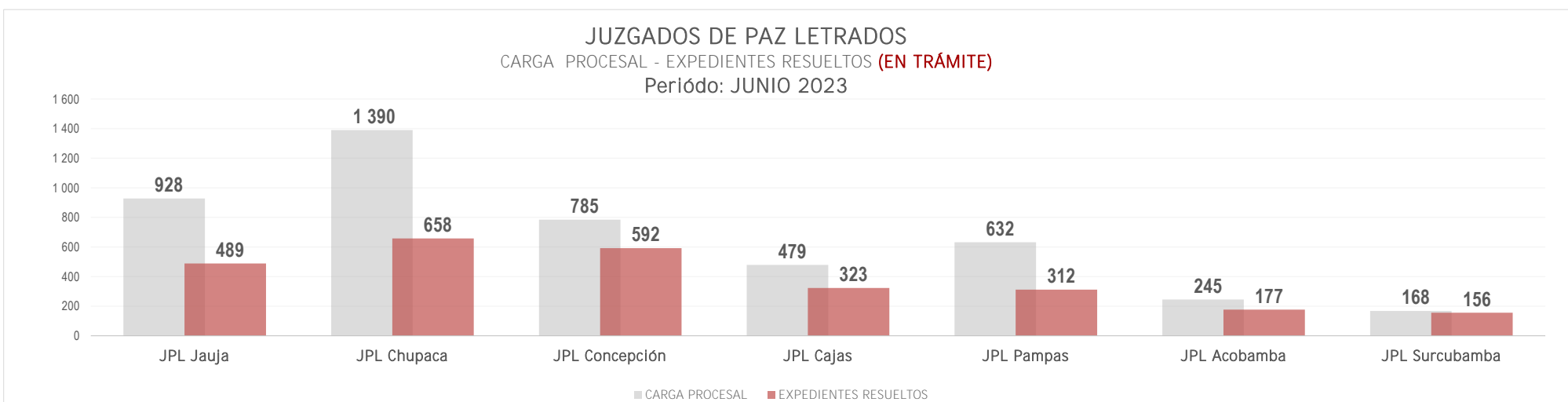
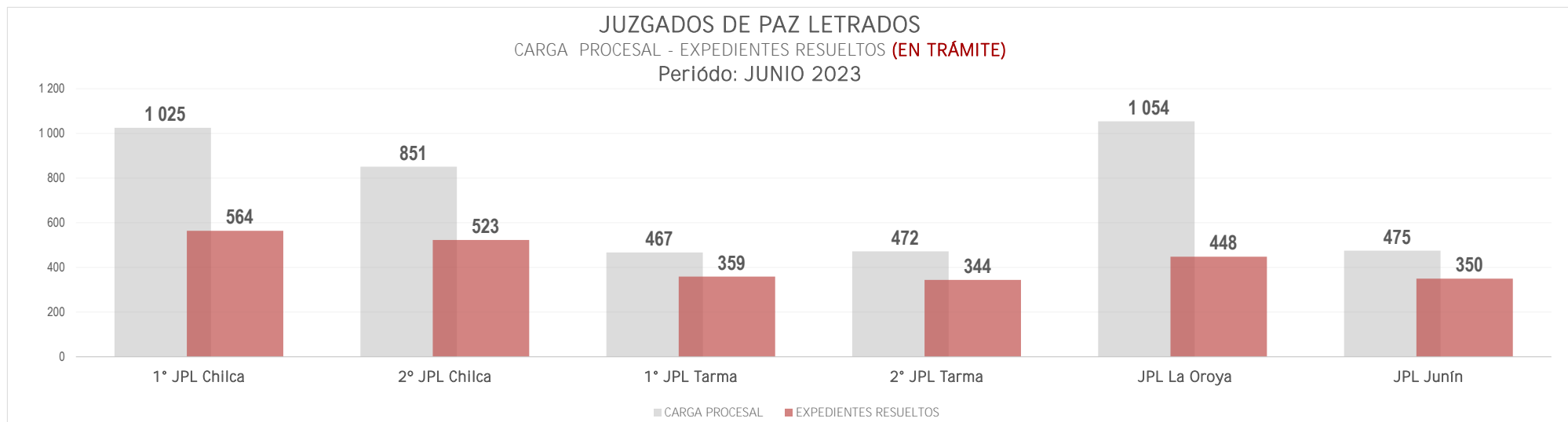
| DEPENDENCIA JURISDICCIONAL | CARGA PROCESAL |       |       | EXPEDIENTES RESUELTOS |            |             |               |                   |             |        |       |                   |       |                   | OTROS EGRESOS |       |       | CARGA PROCESAL PENDIENTE |         |       | EVOLUCIÓN DE LA PRODUCCIÓN       |                              |
|----------------------------|----------------|-------|-------|-----------------------|------------|-------------|---------------|-------------------|-------------|--------|-------|-------------------|-------|-------------------|---------------|-------|-------|--------------------------|---------|-------|----------------------------------|------------------------------|
|                            | TRÁM.          | EJEC. | TOTAL | Sentencias            | Auto Final | Conciliados | Informe Final | Auto Improcedente | APELACIONES |        |       | TRÁM.             | EJEC. | TOTAL PROD. ACUM. | TRÁM.         | EJEC. | TOTAL | TRÁM.                    | EJEC.   | TOTAL | ESTÁNDAR DE PRODUCCIÓN CALCULADO | 46% AVANCE ACUMULADO A JUNIO |
|                            |                |       |       |                       |            |             |               |                   | Confirma    | Revoca | Anula |                   |       |                   |               |       |       |                          |         |       |                                  |                              |
|                            | A              | B     | C=A+B | D                     | E          | F           | G             | H                 | I           | J      | K     | L=D+E+F+G+H+I+J+K | M     | N=L+M             | O             | P     | Q=O+P | R=A-L-O                  | S=B-M-P | T=R+S |                                  |                              |
| JPL Concepción             | 785            | 1 766 | 2 551 | 178                   | 310        | 61          | 0             | 39                | 3           | 1      | 0     | 592               | 14    | 606               | 0             | 1     | 1     | 193                      | 1 751   | 1 944 | 1 110                            | 53%                          |
| JPL Cajas                  | 479            | 1 043 | 1 522 | 89                    | 111        | 51          | 0             | 72                | 0           | 0      | 0     | 323               | 17    | 340               | 1             | 143   | 144   | 155                      | 883     | 1 038 | 700                              | 46%                          |
| JPL Pampas                 | 632            | 1 231 | 1 863 | 130                   | 117        | 15          | 0             | 50                | 0           | 0      | 0     | 312               | 50    | 362               | 0             | 0     | 0     | 320                      | 1 181   | 1 501 | 775                              | 40%                          |
| JPL Acobamba               | 245            | 397   | 642   | 57                    | 88         | 12          | 0             | 20                | 0           | 0      | 0     | 177               | 1     | 178               | 0             | 0     | 0     | 68                       | 396     | 464   | 360                              | 49%                          |
| JPL Surcubamba             | 168            | 173   | 341   | 38                    | 94         | 16          | 0             | 8                 | 0           | 0      | 0     | 156               | 1     | 157               | 0             | 57    | 57    | 12                       | 115     | 127   | 333                              | 47%                          |

Fuente: www.pj.gob.pe Formulario Estadístico Electrónico (FEE) al 30.05.2023



# BOLETÍN ESTADÍSTICO INSTITUCIONAL

## CARGA PROCESAL, EXPEDIENTES RESUELTOS Y CARGA PROCESAL PENDIENTE EN TRÁMITE Y EJECUCIÓN





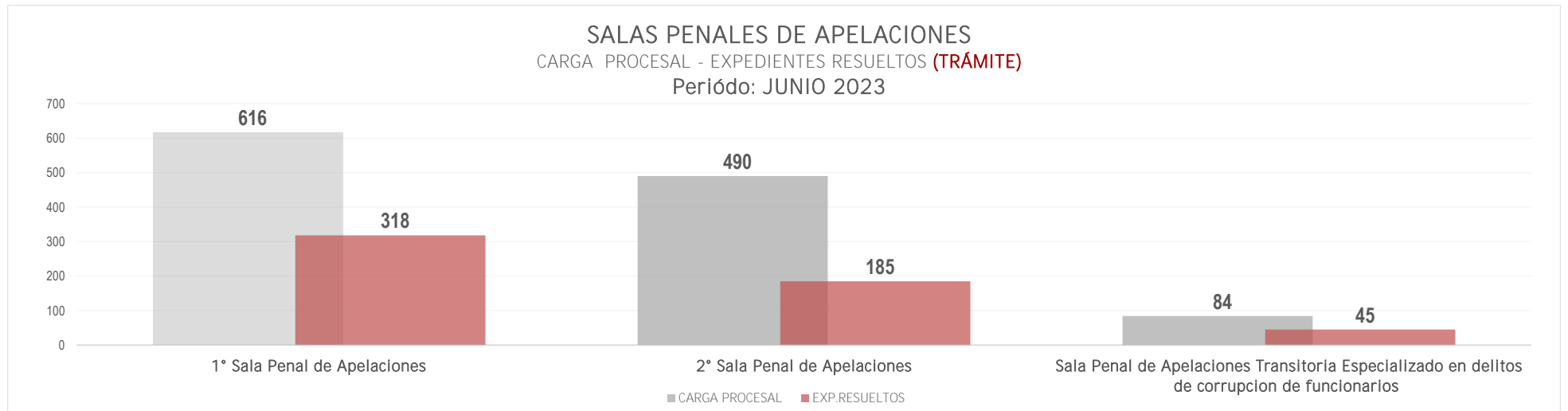
Corte Superior de  
Justicia de Junín

# BOLETÍN ESTADÍSTICO INSTITUCIONAL

## CARGA PROCESAL, EXPEDIENTES RESUELTOS Y CARGA PROCESAL PENDIENTE EN TRÁMITE Y EJECUCIÓN

| DEPENDENCIA JURISDICCIONAL   | CARGA PROCESAL |           |              | EXPEDIENTES RESUELTOS |            |             |               |                   |             |           |           |            |          | OTROS EGRESOS     |           |           | CARGA PROCESAL PENDIENTE |            |          | EVOLUCIÓN DE LA PRODUCCIÓN |                                  |                               |
|--|----------------|-----------|--------------|-----------------------|------------|-------------|---------------|-------------------|-------------|-----------|-----------|------------|----------|-------------------|-----------|-----------|--------------------------|------------|----------|----------------------------|----------------------------------|-------------------------------|
|  | TRÁM.          | EJEC.     | TOTAL        | Sentencias            | Auto Final | Conciliados | Informe Final | Auto Improcedente | APELACIONES |           |           | TRÁM.      | EJEC.    | TOTAL PROD. ACUM. | TRÁM.     | EJEC.     | TOTAL                    | TRÁM.      | EJEC.    | TOTAL                      | ESTÁNDAR DE PRODUCCIÓN CALCULADO | 100% AVANCE ACUMULADO A JUNIO |
|  |                |           |              |                       |            |             |               |                   | Confirma    | Revoca    | Anula     |            |          |                   |           |           |                          |            |          |                            |                                  |                               |
|  | A              | B         | C=A+B        | D                     | E          | F           | G             | H                 | I           | J         | K         | M          | N=L+M    | O                 | P         | Q=O+P     | R=A-L-O                  | S=B-M-P    | T=R+S    |                            |                                  |                               |
| <b>Salas Penales Superiores</b>  | <b>1 190</b>   | <b>20</b> | <b>1 210</b> | <b>22</b>             | <b>12</b>  | <b>0</b>    | <b>0</b>      | <b>0</b>          | <b>358</b>  | <b>71</b> | <b>85</b> | <b>548</b> | <b>0</b> | <b>548</b>        | <b>11</b> | <b>16</b> | <b>27</b>                | <b>631</b> | <b>4</b> | <b>635</b>                 |                                  |                               |
| 1° Sala Penal de Apelaciones   | 616            | 0         | 616          | 0                     | 1          | 0           | 0             | 0                 | 218         | 42        | 57        | 318        | 0        | 318               | 2         | 0         | 2                        | 296        | 0        | 296                        | 200                              | 159%                          |
| 2° Sala Penal de Apelaciones   | 490            | 16        | 506          | 22                    | 11         | 0           | 0             | 0                 | 108         | 22        | 22        | 185        | 0        | 185               | 3         | 16        | 19                       | 302        | 0        | 302                        | 200                              | 92%                           |
| Sala Penal de Apelaciones Transitoria Especializado en delitos de corrupción de funcionarios | 84             | 4         | 88           | 0                     | 0          | 0           | 0             | 0                 | 32          | 7         | 6         | 45         | 0        | 45                | 6         | 0         | 6                        | 33         | 4        | 37                         | 30                               | 150%                          |

Fuente: www.pj.gob.pe Formulario Estadístico Electrónico (FEE) al 30.05.2023



Jr. Para del Riego N° 400  
El Tambo, Huancayo



Central Telefónica  
064-481490



<http://csj.junin.gob.pe/>

"Integridad, transparencia, innovación de procesos e impulso de las tecnologías digitales"





Corte Superior de  
Justicia de Junín

# BOLETÍN ESTADÍSTICO INSTITUCIONAL

## CARGA PROCESAL, EXPEDIENTES RESUELTOS Y CARGA PROCESAL PENDIENTE EN TRÁMITE Y EJECUCIÓN

| DEPENDENCIA JURISDICCIONAL            | CARGA PROCESAL |            |              | EXPEDIENTES RESUELTOS |            |             |               |                   |             |          |          |              |           | OTROS EGRESOS     |            |            | CARGA PROCESAL PENDIENTE |              |            | EVOLUCIÓN DE LA PRODUCCIÓN |                                  |                               |
|---------------------------------------|----------------|------------|--------------|-----------------------|------------|-------------|---------------|-------------------|-------------|----------|----------|--------------|-----------|-------------------|------------|------------|--------------------------|--------------|------------|----------------------------|----------------------------------|-------------------------------|
|                                       | TRÁM.          | EJEC.      | TOTAL        | Sentencias            | Auto Final | Conciliados | Informe Final | Auto Improcedente | APELACIONES |          |          | TRÁM.        | EJEC.     | TOTAL PROD. ACUM. | TRÁM.      | EJEC.      | TOTAL                    | TRÁM.        | EJEC.      | TOTAL                      | ESTÁNDAR DE PRODUCCIÓN CALCULADO | 100% AVANCE ACUMULADO A JUNIO |
|                                       |                |            |              |                       |            |             |               |                   | Confirma    | Revoca   | Anula    |              |           |                   |            |            |                          |              |            |                            |                                  |                               |
| A                                     | B              | C=A+B      | D            | E                     | F          | G           | H             | I                 | J           | K        | M        | N=L+M        | O         | P                 | Q=O+P      | R=A-L-O    | S=B-M-P                  | T=R+S        |            |                            |                                  |                               |
| <b>Juzgados Penales Unipersonales</b> | <b>6 612</b>   | <b>999</b> | <b>7 611</b> | <b>1 988</b>          | <b>69</b>  | <b>1</b>    | <b>8</b>      | <b>7</b>          | <b>3</b>    | <b>0</b> | <b>5</b> | <b>2 081</b> | <b>45</b> | <b>2 126</b>      | <b>158</b> | <b>145</b> | <b>297</b>               | <b>4 373</b> | <b>809</b> | <b>3 937</b>               |                                  |                               |
| 1° JUP Hyo                            | 1 415          | 19         | 1 434        | 448                   | 7          | 0           | 0             | 0                 | 0           | 0        | 1        | 456          | 3         | 459               | 32         | 5          | 37                       | 927          | 11         | 938                        | 215                              | 212%                          |
| 2° JUP Hyo                            | 462            | 24         | 486          | 110                   | 8          | 1           | 0             | 0                 | 0           | 0        | 1        | 120          | 2         | 122               | 15         | 3          | 18                       | 327          | 19         | 346                        | 110                              | 109%                          |
| 3° JUP Hyo                            | 1 381          | 17         | 1 398        | 511                   | 7          | 0           | 0             | 0                 | 0           | 0        | 0        | 518          | 2         | 520               | 31         | 6          | 37                       | 832          | 9          | 841                        | 215                              | 241%                          |
| 4° JUP Hyo                            | 493            | 34         | 527          | 104                   | 6          | 0           | 0             | 3                 | 2           | 0        | 2        | 117          | 1         | 118               | 6          | 5          | 11                       | 370          | 28         | 398                        | 110                              | 106%                          |
| 5° JUP Hyo                            | 98             | 19         | 117          | 15                    | 2          | 0           | 0             | 2                 | 0           | 0        | 0        | 19           | 0         | 19                | 1          | 3          | 4                        | 78           | 16         | 94                         | 25                               | 76%                           |
| 6° JUP Hyo                            | 126            | 10         | 136          | 23                    | 1          | 0           | 0             | 0                 | 0           | 0        | 0        | 24           | 0         | 24                | 1          | 2          | 3                        | 101          | 8          | 109                        | 25                               | 96%                           |
| JUP Chupaca                           | 215            | 39         | 254          | 70                    | 1          | 0           | 0             | 1                 | 0           | 0        | 0        | 72           | 0         | 72                | 5          | 1          | 0                        | 138          | 38         | 176                        | 107                              | 67%                           |
| JUP Concepción                        | 302            | 104        | 406          | 89                    | 4          | 0           | 0             | 0                 | 0           | 0        | 0        | 93           | 0         | 93                | 1          | 0          | 1                        | 208          | 104        | 312                        | 110                              | 84%                           |
| 1° JUP Tarma                          | 330            | 304        | 634          | 99                    | 22         | 0           | 0             | 1                 | 0           | 0        | 0        | 122          | 32        | 154               | 15         | 77         | 92                       | 193          | 195        | 388                        | 103                              | 118%                          |
| 2° JUP Tarma                          | 102            | 25         | 127          | 50                    | 1          | 0           | 0             | 0                 | 0           | 0        | 0        | 51           | 1         | 52                | 3          | 8          | 11                       | 48           | 16         | 64                         | 64                               | 80%                           |
| 3° JUP Tarma                          | 114            | 35         | 149          | 49                    | 1          | 0           | 0             | 0                 | 0           | 0        | 0        | 50           | 0         | 50                | 13         | 16         | 29                       | 51           | 19         | 70                         | 63                               | 79%                           |
| 4° JUP Tarma                          | 102            | 16         | 118          | 42                    | 0          | 0           | 0             | 0                 | 0           | 0        | 0        | 42           | 0         | 42                | 5          | 7          | 12                       | 55           | 9          | 64                         | 61                               | 69%                           |
| JUP Junín                             | 104            | 73         | 177          | 33                    | 2          | 0           | 0             | 0                 | 0           | 0        | 0        | 35           | 2         | 37                | 1          | 2          | 3                        | 68           | 69         | 137                        | 56                               | 63%                           |

Fuente: www.pj.gob.pe Formulario Estadístico Electrónico (FEE) al 30.05.2023



Jr. Parra del Riego N° 400  
El Tambo, Huancayo



Central Telefónica  
064-481490



<http://csjunin.gob.pe/>

"Integridad, transparencia, innovación de procesos e impulso de las tecnologías digitales"



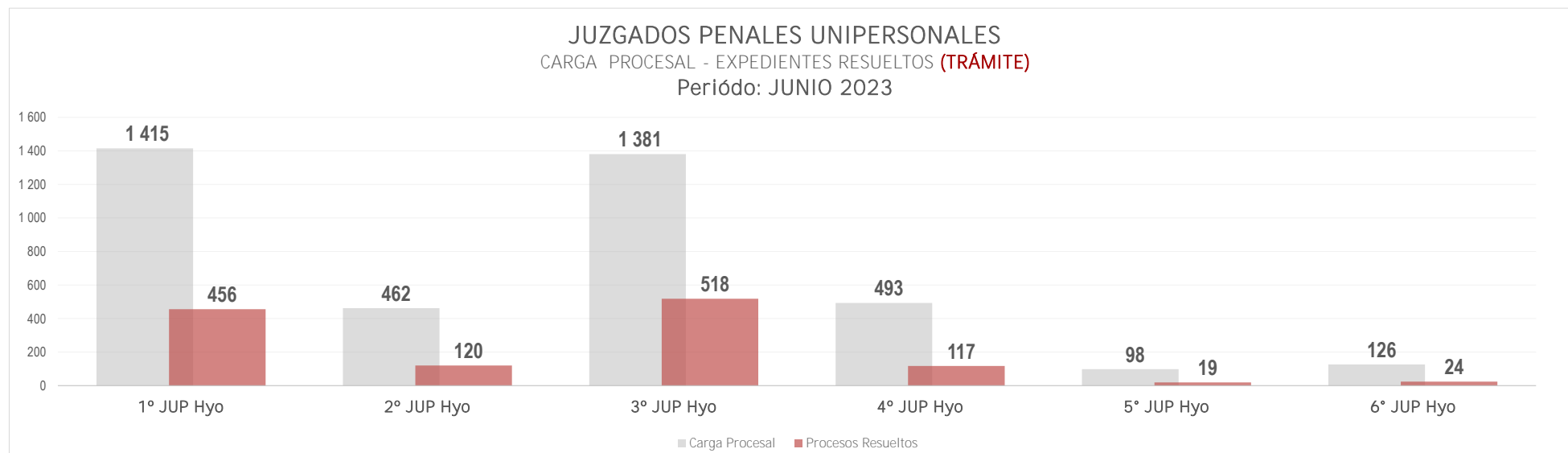
Corte Superior de  
Justicia de Junín

# BOLETÍN ESTADÍSTICO INSTITUCIONAL

## CARGA PROCESAL, EXPEDIENTES RESUELTOS Y CARGA PROCESAL PENDIENTE EN TRÁMITE Y EJECUCIÓN

| DEPENDENCIA JURISDICCIONAL | CARGA PROCESAL |       |       | EXPEDIENTES RESUELTOS |            |             |               |                   |             |        |       |       |       | OTROS EGRESOS     |       |       | CARGA PROCESAL PENDIENTE |         |       | EVOLUCIÓN DE LA PRODUCCIÓN |                                  |                               |
|----------------------------|----------------|-------|-------|-----------------------|------------|-------------|---------------|-------------------|-------------|--------|-------|-------|-------|-------------------|-------|-------|--------------------------|---------|-------|----------------------------|----------------------------------|-------------------------------|
|                            | TRÁM.          | EJEC. | TOTAL | Sentencias            | Auto Final | Conciliados | Informe Final | Auto Improcedente | APELACIONES |        |       | TRÁM. | EJEC. | TOTAL PROD. ACUM. | TRÁM. | EJEC. | TOTAL                    | TRÁM.   | EJEC. | TOTAL                      | ESTÁNDAR DE PRODUCCIÓN CALCULADO | 100% AVANCE ACUMULADO A JUNIO |
|                            |                |       |       |                       |            |             |               |                   | Confirma    | Revoca | Anula |       |       |                   |       |       |                          |         |       |                            |                                  |                               |
|                            | A              | B     | C=A+B | D                     | E          | F           | G             | H                 | I           | J      | K     | M     | N=L+M | O                 | P     | Q=O+P | R=A-L-O                  | S=B-M-P | T=R+S |                            |                                  |                               |
| JUP La Oroya               | 290            | 80    | 370   | 82                    | 3          | 0           | 0             | 0                 | 0           | 0      | 0     | 85    | 0     | 85                | 3     | 1     | 4                        | 202     | 79    | 281                        | 110                              | 77%                           |
| JUP Jauja                  | 772            | 12    | 784   | 153                   | 3          | 0           | 0             | 0                 | 1           | 0      | 0     | 157   | 0     | 157               | 23    | 4     | 27                       | 592     | 8     | 600                        | 110                              | 143%                          |
| JUP Pampas                 | 306            | 188   | 494   | 110                   | 1          | 0           | 8             | 0                 | 0           | 0      | 1     | 120   | 2     | 122               | 3     | 5     | 8                        | 183     | 181   | 364                        | 110                              | 109%                          |

Fuente: www.pj.gob.pe Formulario Estadístico Electrónico (FEE) al 30.05.2023



Jr. Parra del Riego N° 400  
El Tambo, Huancayo



Central Telefónica  
064-481490



<http://csjunin.gob.pe/>

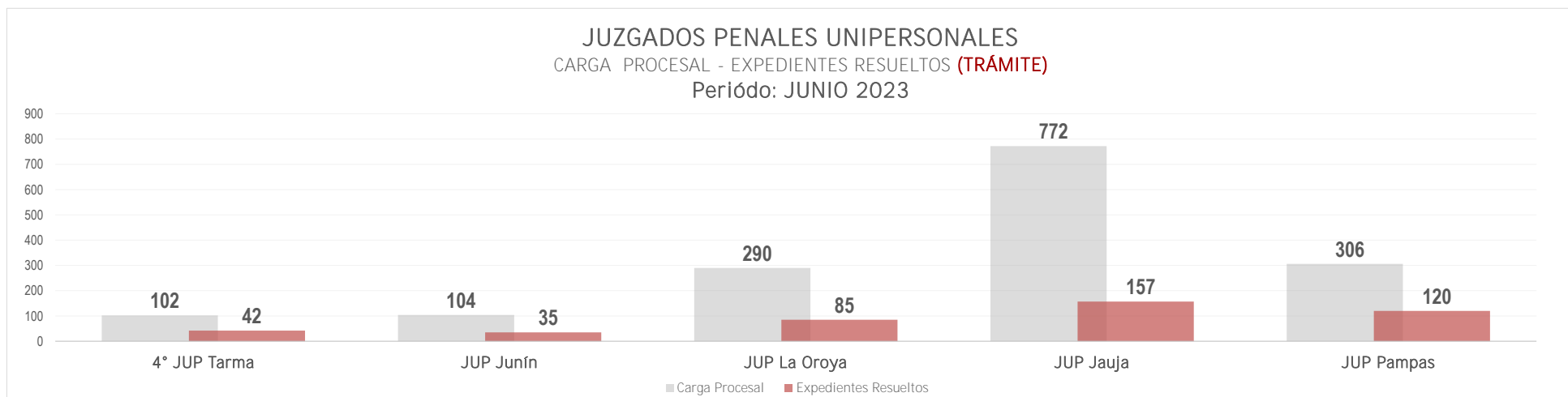
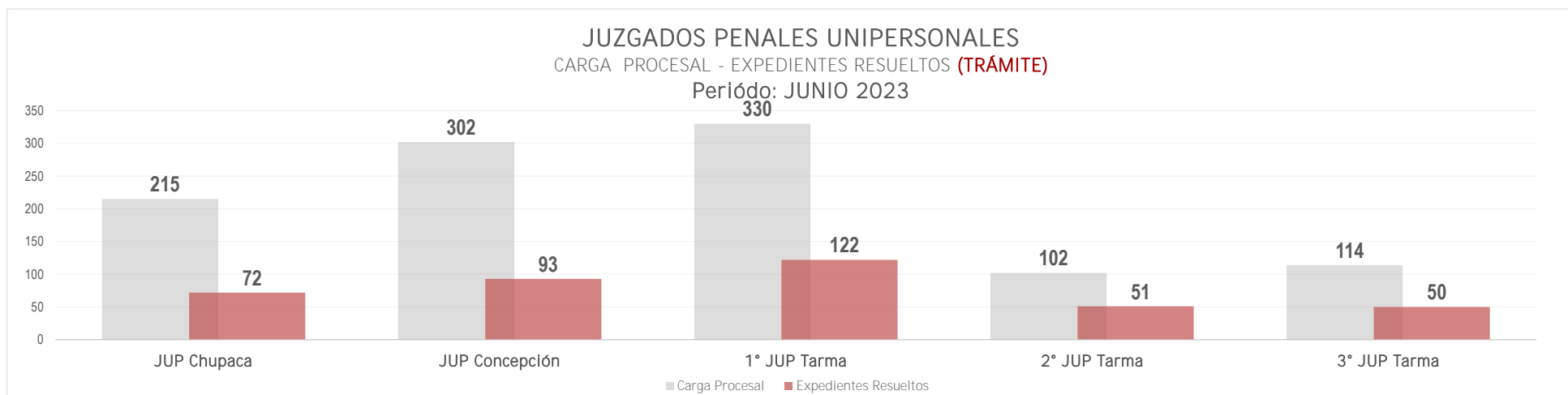
"Integridad, transparencia, innovación de procesos e impulso de las tecnologías digitales"



Corte Superior de  
Justicia de Junín

# BOLETÍN ESTADÍSTICO INSTITUCIONAL

CARGA PROCESAL, EXPEDIENTES RESUELTOS Y CARGA PROCESAL PENDIENTE EN TRÁMITE Y EJECUCIÓN



Jr. Parra del Riego N° 400  
El Tambo, Huancayo



Central Telefónica  
064-481490



<http://csj.junin.gob.pe/>

"Integridad, transparencia, innovación de procesos e  
impulso de las tecnologías digitales"



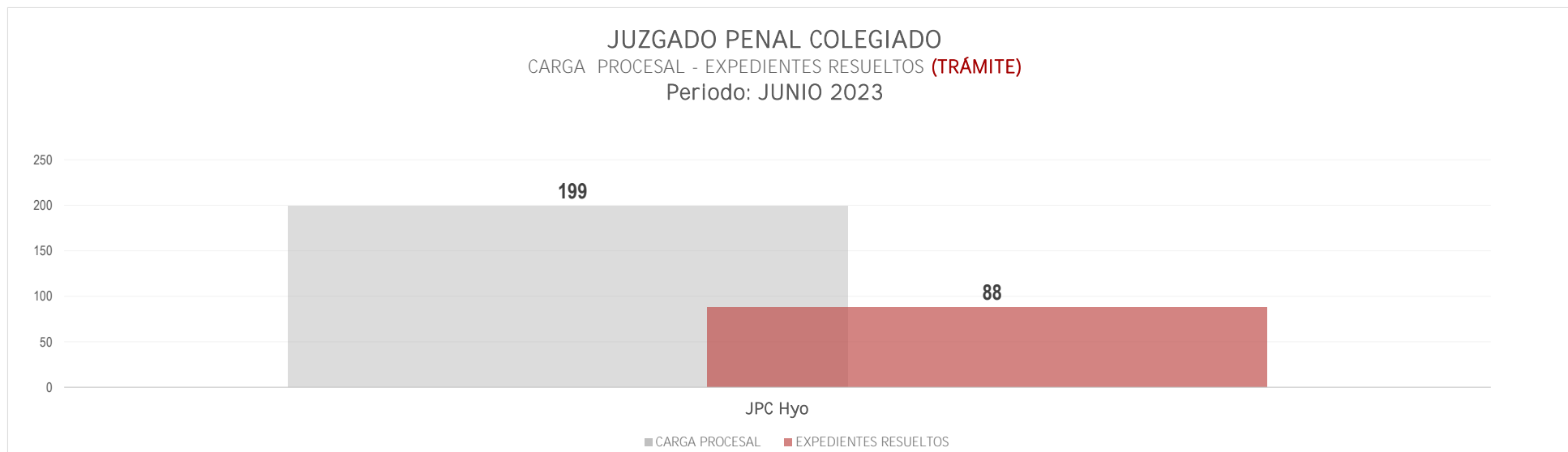
Corte Superior de  
Justicia de Junín

# BOLETÍN ESTADÍSTICO INSTITUCIONAL

## CARGA PROCESAL, EXPEDIENTES RESUELTOS Y CARGA PROCESAL PENDIENTE EN TRÁMITE Y EJECUCIÓN

| DEPENDENCIA JURISDICCIONAL | CARGA PROCESAL |       |       | EXPEDIENTES RESUELTOS |            |             |               |                   |             |        |       |       |       | OTROS EGRESOS     |       |         | CARGA PROCESAL PENDIENTE |       |       | EVOLUCIÓN DE LA PRODUCCIÓN |                                  |                               |
|----------------------------|----------------|-------|-------|-----------------------|------------|-------------|---------------|-------------------|-------------|--------|-------|-------|-------|-------------------|-------|---------|--------------------------|-------|-------|----------------------------|----------------------------------|-------------------------------|
|                            | TRÁM.          | EJEC. | TOTAL | Sentencias            | Auto Final | Conciliados | Informe Final | Auto Improcedente | APELACIONES |        |       | TRÁM. | EJEC. | TOTAL PROD. ACUM. | TRÁM. | EJEC.   | TOTAL                    | TRÁM. | EJEC. | TOTAL                      | ESTÁNDAR DE PRODUCCIÓN CALCULADO | 100% AVANCE ACUMULADO A JUNIO |
|                            |                |       |       |                       |            |             |               |                   | Confirma    | Revoca | Anula |       |       |                   |       |         |                          |       |       |                            |                                  |                               |
| A                          | B              | C=A+B | D     | E                     | F          | G           | H             | I                 | J           | K      | M     | N=L+M | O     | P                 | Q=O+P | R=A-L-O | S=B-M-P                  | T=R+S |       |                            |                                  |                               |
| Juzgado Penal Colegado     | 199            | 32    | 231   | 87                    | 1          | 0           | 0             | 0                 | 0           | 0      | 88    | 0     | 88    | 7                 | 4     | 11      | 104                      | 28    | 132   |                            | 100%                             |                               |
| JPC Hyo                    | 199            | 32    | 231   | 87                    | 1          | 0           | 0             | 0                 | 0           | 0      | 88    | 0     | 88    | 7                 | 4     | 11      | 104                      | 28    | 132   | 95                         | 93%                              |                               |

Fuente: www.pj.gob.pe Formulario Estadístico Electrónico (FEE) al 30.05.2023



Jr. Parra del Riego N° 400  
El Tambo, Huancayo



Central Telefónica  
064-481490



<http://csjunin.gob.pe/>

"Integridad, transparencia, innovación de procesos e impulso de las tecnologías digitales"



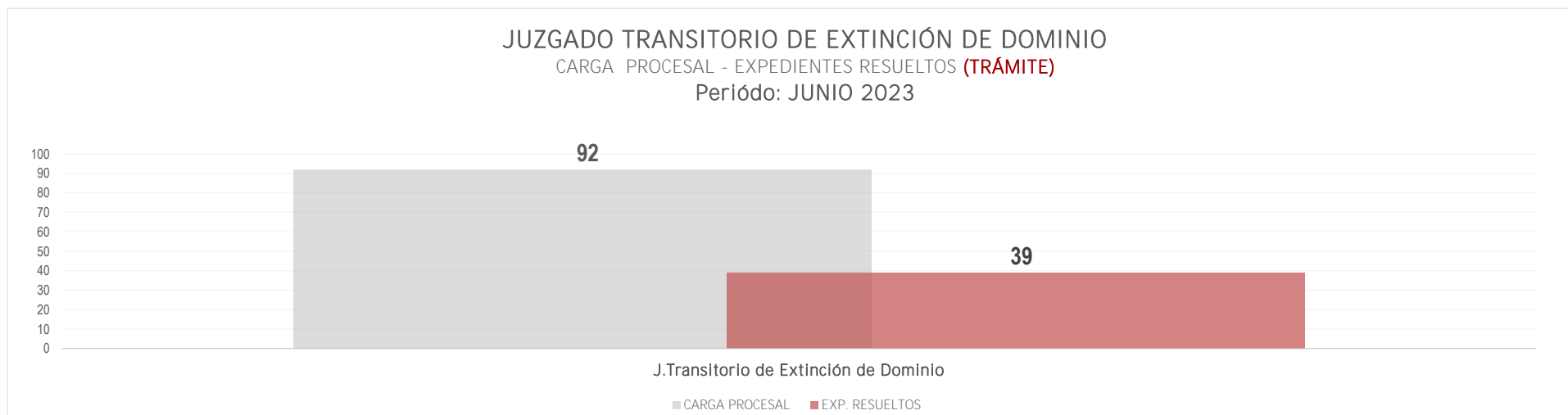
Corte Superior de  
Justicia de Junín

# BOLETÍN ESTADÍSTICO INSTITUCIONAL

CARGA PROCESAL, EXPEDIENTES RESUELTOS Y CARGA PROCESAL PENDIENTE EN TRÁMITE Y EJECUCIÓN

| DEPENDENCIA JURISDICCIONAL                  | CARGA PROCESAL |       |       | EXPEDIENTES RESUELTOS |            |             |               |                   |             |        |       |       |       | OTROS EGRESOS     |       |       | CARGA PROCESAL PENDIENTE |         |       | EVOLUCIÓN DE LA PRODUCCIÓN |                                  |                               |
|---|----------------|-------|-------|-----------------------|------------|-------------|---------------|-------------------|-------------|--------|-------|-------|-------|-------------------|-------|-------|--------------------------|---------|-------|----------------------------|----------------------------------|-------------------------------|
|   | TRÁM.          | EJEC. | TOTAL | Sentencias            | Auto Final | Conciliados | Informe Final | Auto Improcedente | APELACIONES |        |       | TRÁM. | EJEC. | TOTAL PROD. ACUM. | TRÁM. | EJEC. | TOTAL                    | TRÁM.   | EJEC. | TOTAL                      | ESTÁNDAR DE PRODUCCIÓN CALCULADO | 100% AVANCE ACUMULADO A JUNIO |
|   |                |       |       |                       |            |             |               |                   | Confirma    | Revoca | Anula |       |       |                   |       |       |                          |         |       |                            |                                  |                               |
|   | A              | B     | C=A+B | D                     | E          | F           | G             | H                 | I           | J      | K     | M     | N=L+M | O                 | P     | Q=O+P | R=A-L-O                  | S=B-M-P | T=R+S |                            |                                  |                               |
| JUZGADO TRANSITORIO DE EXTINCIÓN DE DOMINIO | 92             | 616   | 708   | 31                    | 7          | 0           | 0             | 1                 | 0           | 0      | 0     | 39    | 23    | 62                | 0     | 31    | 31                       | 53      | 562   | 615                        |                                  |                               |
| J.Transitorio de Extinción de Dominio       | 92             | 616   | 708   | 31                    | 7          | 0           | 0             | 1                 | 0           | 0      | 0     | 39    | 23    | 62                | 0     | 31    | 31                       | 53      | 562   | 615                        | 59                               | 66%                           |

Fuente: www.pj.gob.pe Formulario Estadístico Electrónico (FEE) al 30.05.2023



Jr. Parra del Riego N° 400  
El Tambo, Huancayo



Central Telefónica  
064-481490



<http://csj.junin.gob.pe/>

"Integridad, transparencia, innovación de procesos e impulso de las tecnologías digitales"



Corte Superior de  
Justicia de Junín

# BOLETÍN ESTADÍSTICO INSTITUCIONAL

## CARGA PROCESAL, EXPEDIENTES RESUELTOS Y CARGA PROCESAL PENDIENTE EN TRÁMITE Y EJECUCIÓN

| DEPENDENCIA JURISDICCIONAL             | CARGA PROCESAL |        |        | EXPEDIENTES RESUELTOS |            |             |               |                   |             |        |       |       |       | OTROS EGRESOS     |       |       | CARGA PROCESAL PENDIENTE |         |        | EVOLUCIÓN DE LA PRODUCCIÓN |                                  |                               |
|--|----------------|--------|--------|-----------------------|------------|-------------|---------------|-------------------|-------------|--------|-------|-------|-------|-------------------|-------|-------|--------------------------|---------|--------|----------------------------|----------------------------------|-------------------------------|
|  | TRÁM.          | EJEC.  | TOTAL  | Sentencias            | Auto Final | Conciliados | Informe Final | Auto Improcedente | APELACIONES |        |       | TRÁM. | EJEC. | TOTAL PROD. ACUM. | TRÁM. | EJEC. | TOTAL                    | TRÁM.   | EJEC.  | TOTAL                      | ESTÁNDAR DE PRODUCCIÓN CALCULADO | 100% AVANCE ACUMULADO A JUNIO |
|  |                |        |        |                       |            |             |               |                   | Confirma    | Revoca | Anula |       |       |                   |       |       |                          |         |        |                            |                                  |                               |
|  | A              | B      | C=A+B  | D                     | E          | F           | G             | H                 | I           | J      | K     | M     | N=L+M | O                 | P     | Q=O+P | R=A-L-O                  | S=B-M-P | T=R+S  |                            |                                  |                               |
| Juzgados de Investigación Preparatoria | 8 152          | 11 097 | 19 249 | 194                   | 2 910      | 0           | 0             | 78                | 1           | 1      | 0     | 3 184 | 265   | 3 449             | 90    | 118   | 205                      | 4 878   | 10 714 | 15 592                     |                                  |                               |
| 1° JIP Hyo                             | 481            | 521    | 1 002  | 18                    | 103        | 0           | 0             | 14                | 0           | 0      | 0     | 135   | 3     | 138               | 12    | 27    | 39                       | 334     | 491    | 825                        | 175                              | 77%                           |
| 2° JIP Hyo                             | 511            | 536    | 1 047  | 13                    | 134        | 0           | 0             | 5                 | 0           | 0      | 0     | 152   | 6     | 158               | 9     | 29    | 38                       | 350     | 501    | 851                        | 175                              | 87%                           |
| 3° JIP Hyo                             | 1 100          | 1 878  | 2 978  | 24                    | 586        | 0           | 0             | 16                | 0           | 0      | 0     | 626   | 58    | 684               | 6     | 1     | 7                        | 468     | 1 819  | 2 287                      | 325                              | 192%                          |
| 4° JIP Hyo                             | 1 153          | 2 063  | 3 216  | 26                    | 573        | 0           | 0             | 19                | 0           | 0      | 0     | 618   | 44    | 662               | 12    | 4     | 16                       | 523     | 2 015  | 2 538                      | 325                              | 190%                          |
| 5° JIP Hyo                             | 267            | 223    | 490    | 2                     | 44         | 0           | 0             | 0                 | 0           | 0      | 0     | 46    | 28    | 74                | 2     | 0     | 2                        | 219     | 195    | 414                        | 75                               | 61%                           |
| 6° JIP Hyo                             | 527            | 294    | 821    | 21                    | 129        | 0           | 0             | 3                 | 0           | 0      | 0     | 153   | 2     | 155               | 9     | 27    | 36                       | 365     | 265    | 630                        | 175                              | 87%                           |
| 7° JIP Hyo                             | 534            | 241    | 775    | 11                    | 140        | 0           | 0             | 4                 | 0           | 0      | 0     | 155   | 3     | 158               | 5     | 17    | 22                       | 374     | 221    | 595                        | 175                              | 88%                           |
| 8° JIP Hyo                             | 251            | 110    | 361    | 3                     | 40         | 0           | 0             | 0                 | 0           | 0      | 0     | 43    | 3     | 46                | 1     | 1     | 2                        | 207     | 106    | 313                        | 75                               | 57%                           |
| 1° JIP Tarma                           | 266            | 613    | 879    | 1                     | 118        | 0           | 0             | 0                 | 0           | 0      | 0     | 119   | 26    | 145               | 3     | 1     | 4                        | 144     | 586    | 730                        | 119                              | 100%                          |
| 2° JIP Tarma                           | 427            | 656    | 1 083  | 20                    | 266        | 0           | 0             | 3                 | 0           | 0      | 0     | 289   | 7     | 296               | 7     | 1     | 8                        | 131     | 648    | 779                        | 289                              | 100%                          |
| JIP Jauja                              | 797            | 1 468  | 2 265  | 12                    | 151        | 0           | 0             | 1                 | 1           | 1      | 0     | 166   | 6     | 172               | 5     | 1     | 6                        | 626     | 1 461  | 2 087                      | 166                              | 100%                          |

Fuente: www.pj.gob.pe Formulario Estadístico Electrónico (FEE) al 30.05.2023



Jr. Parra del Riego N° 400  
El Tambo, Huancayo



Central Telefónica  
064-481490



<http://csjunin.gob.pe/>

"Integridad, transparencia, innovación de procesos e impulso de las tecnologías digitales"





Corte Superior de  
Justicia de Junín

# BOLETÍN ESTADÍSTICO INSTITUCIONAL

## CARGA PROCESAL, EXPEDIENTES RESUELTOS Y CARGA PROCESAL PENDIENTE EN TRÁMITE Y EJECUCIÓN

| DEPENDENCIA JURISDICCIONAL | CARGA PROCESAL |       |       | EXPEDIENTES RESUELTOS |            |             |               |                   |             |        |       |       |       | OTROS EGRESOS     |       |       | CARGA PROCESAL PENDIENTE |         |       | EVOLUCIÓN DE LA PRODUCCIÓN |                                  |                               |
|----------------------------|----------------|-------|-------|-----------------------|------------|-------------|---------------|-------------------|-------------|--------|-------|-------|-------|-------------------|-------|-------|--------------------------|---------|-------|----------------------------|----------------------------------|-------------------------------|
|                            | TRÁM.          | EJEC. | TOTAL | Sentencias            | Auto Final | Conciliados | Informe Final | Auto Improcedente | APELACIONES |        |       | TRÁM. | EJEC. | TOTAL PROD. ACUM. | TRÁM. | EJEC. | TOTAL                    | TRÁM.   | EJEC. | TOTAL                      | ESTÁNDAR DE PRODUCCIÓN CALCULADO | 100% AVANCE ACUMULADO A JUNIO |
|                            |                |       |       |                       |            |             |               |                   | Confirma    | Revoca | Anula |       |       |                   |       |       |                          |         |       |                            |                                  |                               |
|                            | A              | B     | C=A+B | D                     | E          | F           | G             | H                 | I           | J      | K     | M     | N=L+M | O                 | P     | Q=O+P | R=A-L-O                  | S=B-M-P | T=R+S |                            |                                  |                               |
| JIP Pampas                 | 558            | 883   | 1 441 | 15                    | 113        | 0           | 0             | 3                 | 0           | 0      | 0     | 131   | 8     | 139               | 0     | 1     | 1                        | 427     | 874   | 1 301                      | 175                              | 75%                           |
| JIP Chupaca                | 400            | 407   | 807   | 17                    | 171        | 0           | 0             | 3                 | 0           | 0      | 0     | 191   | 12    | 203               | 11    | 0     | 11                       | 198     | 395   | 593                        | 175                              | 109%                          |
| JIP Concepción             | 366            | 543   | 909   | 4                     | 180        | 0           | 0             | 6                 | 0           | 0      | 0     | 190   | 56    | 246               | 0     | 7     | 7                        | 176     | 480   | 656                        | 175                              | 108%                          |
| JIP La Oroya               | 422            | 523   | 945   | 3                     | 143        | 0           | 0             | 0                 | 0           | 0      | 0     | 146   | 0     | 146               | 6     | 0     | 6                        | 270     | 523   | 793                        | 175                              | 83%                           |
| JIP Junín                  | 92             | 138   | 230   | 4                     | 19         | 0           | 0             | 1                 | 0           | 0      | 0     | 24    | 3     | 27                | 2     | 1     | 0                        | 66      | 134   | 200                        | 69                               | 35%                           |

Fuente: www.rj.gob.pe Formulario Estadístico Electrónico (FEE) al 30.05.2023

JUZGADOS DE INVESTIGACIÓN PREPARATORIA  
CARGA PROCESAL - EXPEDIENTES RESUELTOS (EN TRÁMITE)  
Período: JUNIO 2023



Jr. Parra del Riego N° 400  
El Tambo, Huancayo



Central Telefónica  
064-481490



<http://csjunin.gob.pe/>

"Integridad, transparencia, innovación de procesos e impulso de las tecnologías digitales"



Corte Superior de  
Justicia de Junín

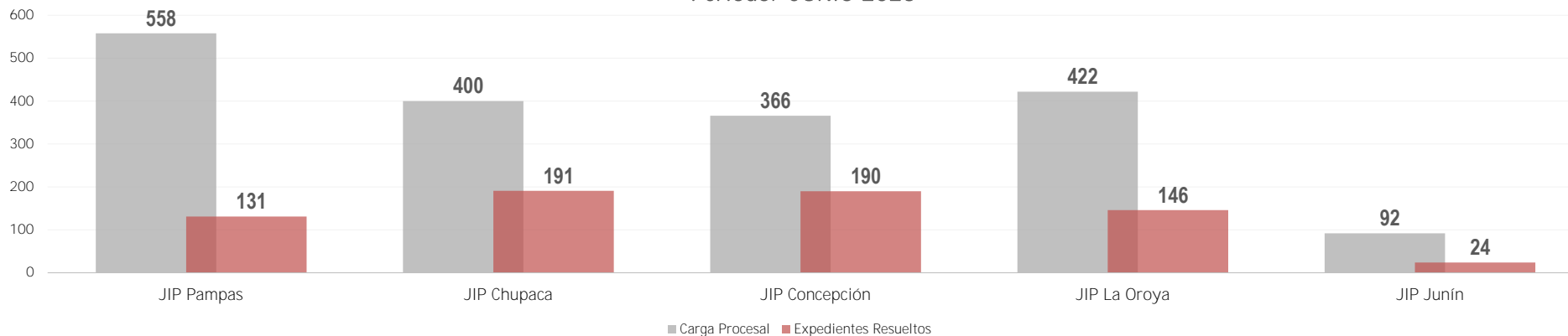
# BOLETÍN ESTADÍSTICO INSTITUCIONAL

## CARGA PROCESAL, EXPEDIENTES RESUELTOS Y CARGA PROCESAL PENDIENTE EN TRÁMITE Y EJECUCIÓN

### JUZGADOS DE INVESTIGACIÓN PREPARATORIA

CARGA PROCESAL - EXPEDIENTES RESUELTOS (TRÁMITE)

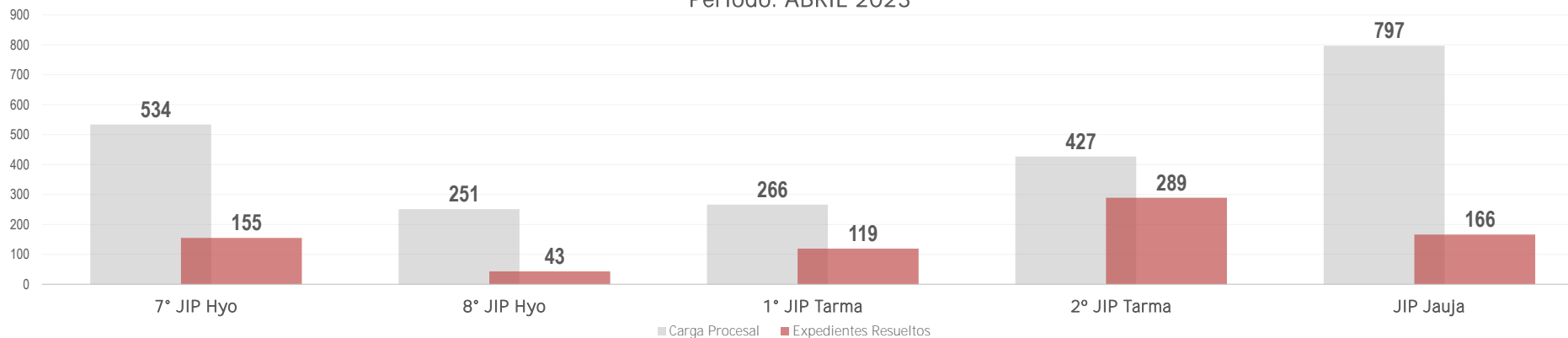
Período: JUNIO 2023



### JUZGADOS DE INVESTIGACIÓN PREPARATORIA

CARGA PROCESAL - EXPEDIENTES RESUELTOS (TRÁMITE)

Período: ABRIL 2023



Jr. Parra del Riego N° 400  
El Tambo, Huancayo



Central Telefónica  
064-481490



<http://csjunin.gob.pe/>

"Integridad, transparencia, innovación de procesos e  
impulso de las tecnologías digitales"



Corte Superior de  
Justicia de Junín

# BOLETÍN ESTADÍSTICO INSTITUCIONAL

## CARGA PROCESAL, EXPEDIENTES RESUELTOS Y CARGA PROCESAL PENDIENTE EN TRÁMITE Y EJECUCIÓN

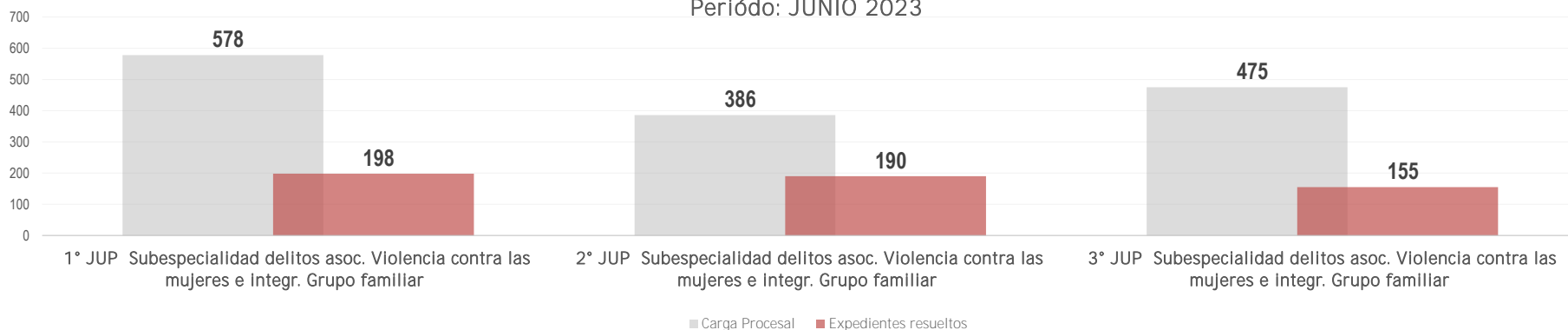
| DEPENDENCIA JURISDICCIONAL   | CARGA PROCESAL |       |       | EXPEDIENTES RESUELTOS |            |             |               |                   |             |        |       |       |       | OTROS EGRESOS     |       |         | CARGA PROCESAL PENDIENTE |       |       | EVOLUCIÓN DE LA PRODUCCIÓN |                                  |                               |
|--|----------------|-------|-------|-----------------------|------------|-------------|---------------|-------------------|-------------|--------|-------|-------|-------|-------------------|-------|---------|--------------------------|-------|-------|----------------------------|----------------------------------|-------------------------------|
|  | TRÁM.          | EJEC. | TOTAL | Sentencias            | Auto Final | Conciliados | Informe Final | Auto Improcedente | APELACIONES |        |       | TRÁM. | EJEC. | TOTAL PROD. ACUM. | TRÁM. | EJEC.   | TOTAL                    | TRÁM. | EJEC. | TOTAL                      | ESTÁNDAR DE PRODUCCIÓN CALCULADO | 100% AVANCE ACUMULADO A JUNIO |
|  |                |       |       |                       |            |             |               |                   | Confirma    | Revoca | Anula |       |       |                   |       |         |                          |       |       |                            |                                  |                               |
| A  | B              | C=A+B | D     | E                     | F          | G           | H             | I                 | J           | K      | M     | N=L+M | O     | P                 | Q=O+P | R=A-L-O | S=B-M-P                  | T=R+S |       |                            |                                  |                               |
| Juzgados Penales Unipersonales   | 1 439          | 101   | 1 540 | 539                   | 2          | 0           | 0             | 2                 | 0           | 0      | 0     | 543   | 0     | 543               | 21    | 10      | 20                       | 875   | 91    | 966                        |                                  |                               |
| 1° JUP Subespecialidad delitos asoc. Violencia contra las mujeres e integr. Grupo familiar | 578            | 36    | 614   | 198                   | 0          | 0           | 0             | 0                 | 0           | 0      | 0     | 198   | 0     | 198               | 9     | 2       | 0                        | 371   | 34    | 405                        | 110                              | 180%                          |
| 2° JUP Subespecialidad delitos asoc. Violencia contra las mujeres e integr. Grupo familiar | 386            | 34    | 420   | 189                   | 0          | 0           | 0             | 1                 | 0           | 0      | 0     | 190   | 0     | 190               | 3     | 5       | 8                        | 193   | 29    | 222                        | 110                              | 173%                          |
| 3° JUP Subespecialidad delitos asoc. Violencia contra las mujeres e integr. Grupo familiar | 475            | 31    | 506   | 152                   | 2          | 0           | 0             | 1                 | 0           | 0      | 0     | 155   | 0     | 155               | 9     | 3       | 12                       | 311   | 28    | 339                        | 110                              | 141%                          |

Fuente: www.rj.gob.pe Formulario Estadístico Electrónico (FEE) al 30.05.2023

### MÓDULO PENAL PARA LA SANCION DE DELITOS ASOCIADOS A LA VIOLENCIA CONTRA LAS MUJERES E INTEGRANTES DEL GRUPO FAMILIAR DEL SNEJ

CARGA PROCESAL - EXPEDIENTES RESUELTOS (TRÁMITE)

Período: JUNIO 2023



Jr. Parra del Riego N° 400  
El Tambo, Huancayo



Central Telefónica  
064-481490



<http://csj.junin.gob.pe/>

"Integridad, transparencia, innovación de procesos e impulso de las tecnologías digitales"



Corte Superior de  
Justicia de Junín

# BOLETÍN ESTADÍSTICO INSTITUCIONAL

## CARGA PROCESAL, EXPEDIENTES RESUELTOS Y CARGA PROCESAL PENDIENTE EN TRÁMITE Y EJECUCIÓN

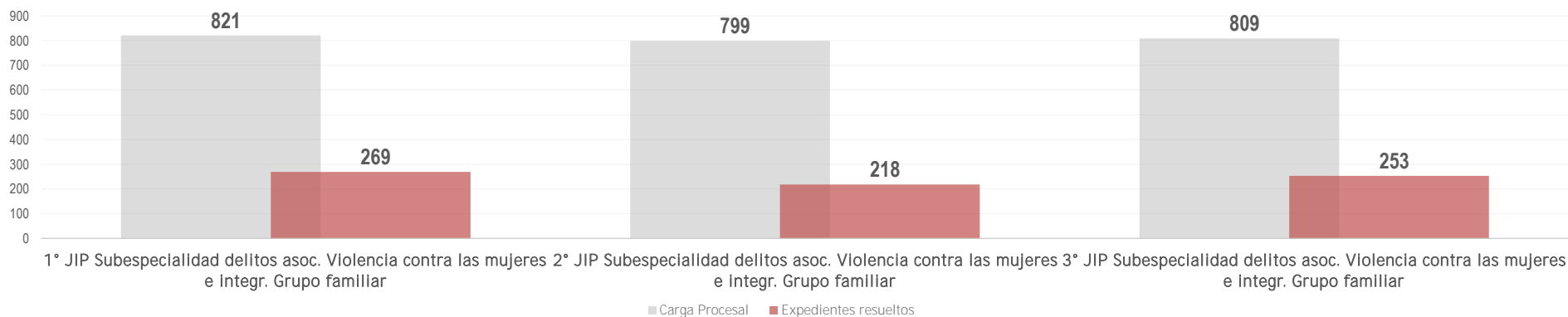
| DEPENDENCIA JURISDICCIONAL   | CARGA PROCESAL |              |              | EXPEDIENTES RESUELTOS |            |             |               |                   |             |          |          |            |           | OTROS EGRESOS     |           |          | CARGA PROCESAL PENDIENTE |              |              | EVOLUCIÓN DE LA PRODUCCIÓN |                                  |                               |
|--|----------------|--------------|--------------|-----------------------|------------|-------------|---------------|-------------------|-------------|----------|----------|------------|-----------|-------------------|-----------|----------|--------------------------|--------------|--------------|----------------------------|----------------------------------|-------------------------------|
|  | TRÁM.          | EJEC.        | TOTAL        | Sentencias            | Auto Final | Conciliados | Informe Final | Auto Improcedente | APELACIONES |          |          | TRÁM.      | EJEC.     | TOTAL PROD. ACUM. | TRÁM.     | EJEC.    | TOTAL                    | TRÁM.        | EJEC.        | TOTAL                      | ESTÁNDAR DE PRODUCCIÓN CALCULADO | 100% AVANCE ACUMULADO A JUNIO |
|  |                |              |              |                       |            |             |               |                   | Confirma    | Revoca   | Anula    |            |           |                   |           |          |                          |              |              |                            |                                  |                               |
|  | A              | B            | C=A+B        | D                     | E          | F           | G             | H                 | I           | J        | K        | M          | N=L+M     | O                 | P         | Q=O+P    | R=A-L-O                  | S=B-M-P      | T=R+S        |                            |                                  |                               |
| <b>Juzgados de Investigación Preparatoria</b>  | <b>2 429</b>   | <b>3 441</b> | <b>5 870</b> | <b>46</b>             | <b>681</b> | <b>0</b>    | <b>0</b>      | <b>13</b>         | <b>0</b>    | <b>0</b> | <b>0</b> | <b>740</b> | <b>43</b> | <b>783</b>        | <b>12</b> | <b>4</b> | <b>16</b>                | <b>1 677</b> | <b>3 394</b> | <b>5 071</b>               |                                  |                               |
| 1° JIP Subespecialidad delitos asoc. Violencia contra las mujeres e integr. Grupo familiar | 821            | 1 068        | 1 889        | 11                    | 249        | 0           | 0             | 9                 | 0           | 0        | 0        | 269        | 29        | 298               | 2         | 2        | 4                        | 550          | 1 037        | 1 587                      | 171                              | 158%                          |
| 2° JIP Subespecialidad delitos asoc. Violencia contra las mujeres e integr. Grupo familiar | 799            | 1 070        | 1 869        | 11                    | 204        | 0           | 0             | 3                 | 0           | 0        | 0        | 218        | 11        | 229               | 2         | 1        | 3                        | 579          | 1 058        | 1 637                      | 171                              | 128%                          |
| 3° JIP Subespecialidad delitos asoc. Violencia contra las mujeres e integr. Grupo familiar | 809            | 1 303        | 2 112        | 24                    | 228        | 0           | 0             | 1                 | 0           | 0        | 0        | 253        | 3         | 256               | 8         | 1        | 9                        | 548          | 1 299        | 1 847                      | 171                              | 148%                          |

Fuente: www.pj.gob.pe Formulario Estadístico Electrónico (FEE) al 30.05.2023

### MÓDULO PENAL PARA LA SANCION DE DELITOS ASOCIADOS A LA VIOLENCIA CONTRA LAS MUJERES E INTEGRANTES DEL GRUPO FAMILIAR DEL SNEJ

CARGA PROCESAL - EXPEDIENTES RESUELTOS (TRÁMITE)

Período: JUNIO 2023



Jr. Parra del Riego N° 400  
El Tambo, Huancayo



Central Telefónica  
064-481490



<http://csjunin.gob.pe/>

"Integridad, transparencia, innovación de procesos e impulso de las tecnologías digitales"