



PODER JUDICIAL DEL PERÚ
Corte Superior de Justicia de Junín



BOLETÍN ESTADÍSTICO INFORMATIVO

Nº 006-2023

UNIDAD DE PLANEAMIENTO Y DESARROLLO
COORDINACIÓN DE ESTADÍSTICA



Jr. Parra del Riego N° 400 El Tambo - Huancayo



Central telefónica (064) - 481490



<http://csjjunin.gob.pe/>



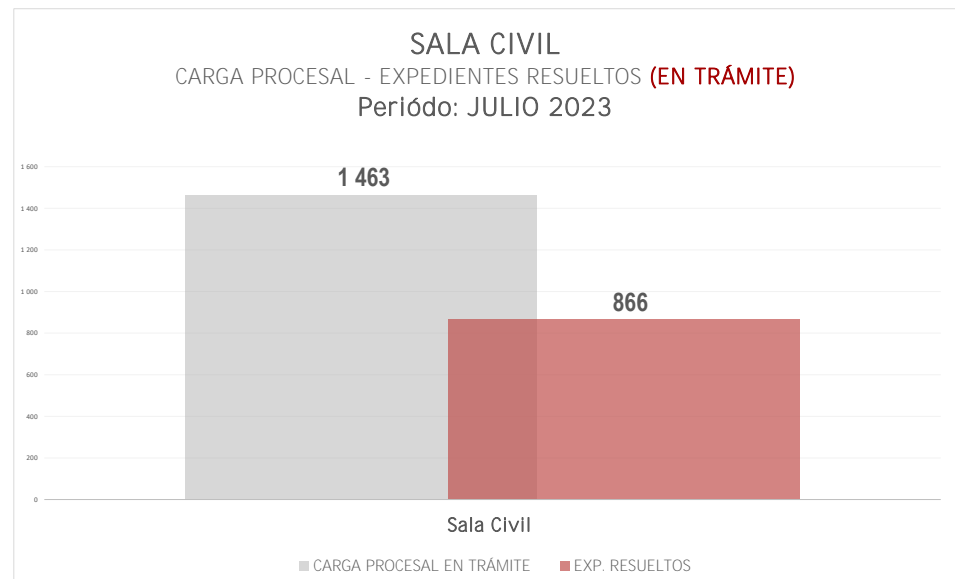
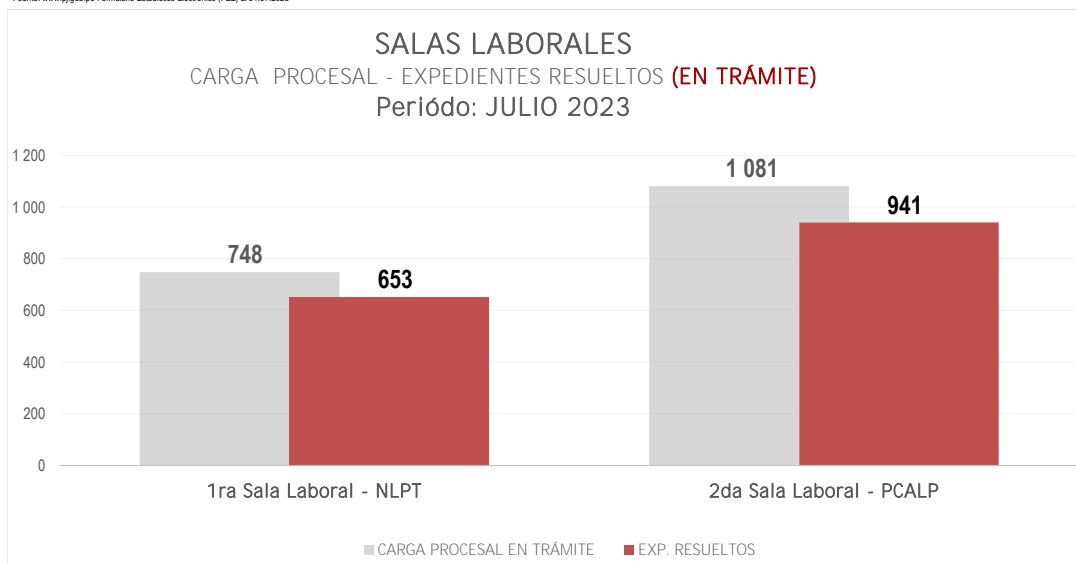
Corte Superior de
Justicia de Junín

BOLETÍN ESTADÍSTICO INSTITUCIONAL

CARGA PROCESAL, EXPEDIENTES RESUELTOS Y CARGA PROCESAL PENDIENTE EN TRÁMITE Y EJECUCIÓN

DEPENDENCIA JURISDICCIONAL	CARGA PROCESAL			EXPEDIENTES RESUELTOS										OTROS EGRESOS			CARGA PROCESAL PENDIENTE			EVOLUCIÓN DE LA PRODUCCIÓN		
	TRÁM.	EJEC.	TOTAL	Sentencias	Auto Final	Conciliados	Informe Final	Auto Improcedente	APELACIONES			TRÁM.	EJEC.	TOTAL PROD. ACUM.	TRÁM.	EJEC.	TOTAL	TRÁM.	EJEC.	TOTAL	ESTÁNDAR DE PRODUCCIÓN CALCULADO	55% AVANCE ACUMULADO A JULIO
									Confirma	Revoca	Anula											
A	B	C=A+B	D	E	F	G	H	I	J	K	L=D+E+F+G+H+I+J+K	M	N=L+M	O	P	Q=O+P	R=A-L-O	S=B-M-P	T=R+S			
Salas Superiores	3 292	68	3 360	18	5	0	0	39	1 598	579	221	2 460	0	2 460	4	1	5	828	67	895		
1ra Sala Laboral - NLPT	748	9	757	9	2	0	0	1	415	194	32	653	0	653	0	0	0	95	9	104	1 000	65%
2da Sala Laboral - PCALP	1 081	34	1 115	0	0	0	0	0	572	283	86	941	0	941	2	1	3	138	33	171	1 700	55%
Sala Civil	1 463	25	1 488	9	3	0	0	38	611	102	103	866	0	866	2	0	2	595	25	620	1 400	62%

Fuente: www.pj.gob.pe Formulario Estadístico Electrónico (FEE) al 31.07.2023



Jr. Párra del Riego N° 400
El Tambo, Huancayo



Central Telefónica
064-481490



<http://csjunin.gob.pe/>

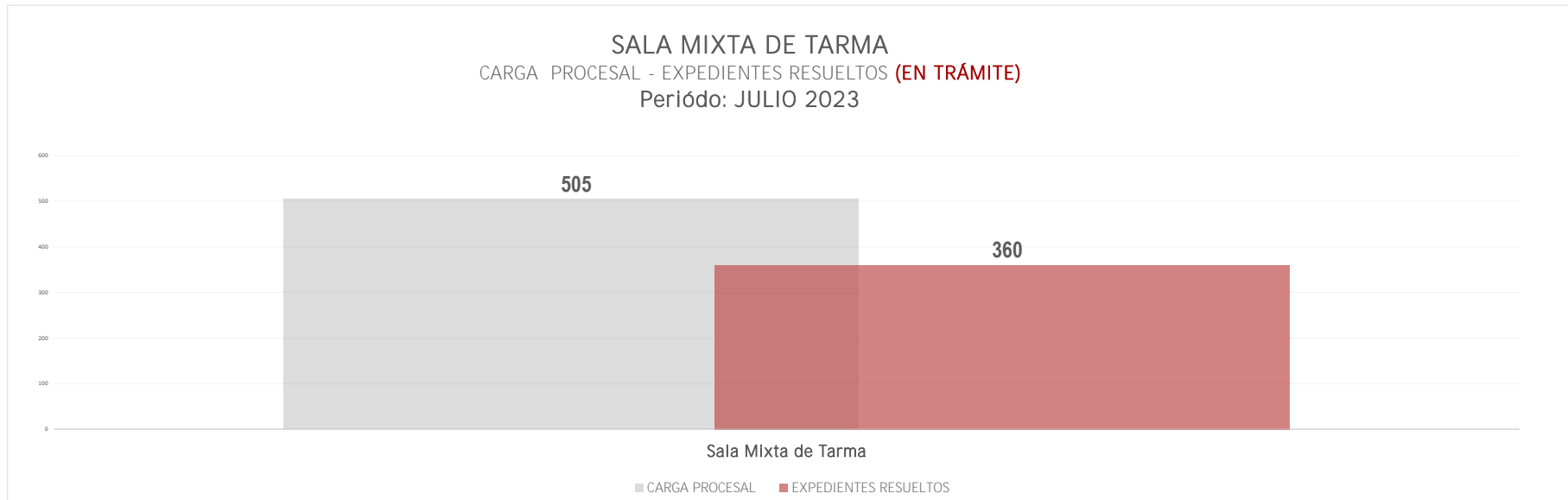
"Integridad, transparencia, innovación de procesos e impulso de las tecnologías digitales"

BOLETÍN ESTADÍSTICO INSTITUCIONAL

CARGA PROCESAL, EXPEDIENTES RESUELTOS Y CARGA PROCESAL PENDIENTE EN TRÁMITE Y EJECUCIÓN

DEPENDENCIA JURISDICCIONAL	CARGA PROCESAL			EXPEDIENTES RESUELTOS										OTROS EGRESOS			CARGA PROCESAL PENDIENTE			EVOLUCIÓN DE LA PRODUCCIÓN		
	TRÁM.	EJEC.	TOTAL	Sentencias	Auto Final	Conciliados	Informe Final	Auto Improcedente	APELACIONES			TRÁM.	EJEC.	TOTAL PROD. ACUM.	TRÁM.	EJEC.	TOTAL	TRÁM.	EJEC.	TOTAL	ESTÁNDAR DE PRODUCCIÓN CALCULADO	55% AVANCE ACUMULADO A JULIO
									Confirma	Revoca	Anula											
	A	B	C=A+B	D	E	F	G	H	I	J	K	L=D+E+F+G+H+I+J+K	M	N=L+M	O	P	Q=O+P	R=A-L-O	S=B-M-P	T=R+S		
Sala Superior Mixta	505	4	509	9	5	0	0	16	219	45	66	360	2	362	1	0	1	144	2	146		
Sala Mixta de Tarma	505	4	509	9	5	0	0	16	219	45	66	360	2	362	1	0	1	144	2	146	600	60%

Fuente: www.pj.gob.pe Formulario Estadístico Electrónico (FEE) al 31.07.2023





Corte Superior de
Justicia de Junín

BOLETÍN ESTADÍSTICO INSTITUCIONAL

CARGA PROCESAL, EXPEDIENTES RESUELTOS Y CARGA PROCESAL PENDIENTE EN TRÁMITE Y EJECUCIÓN

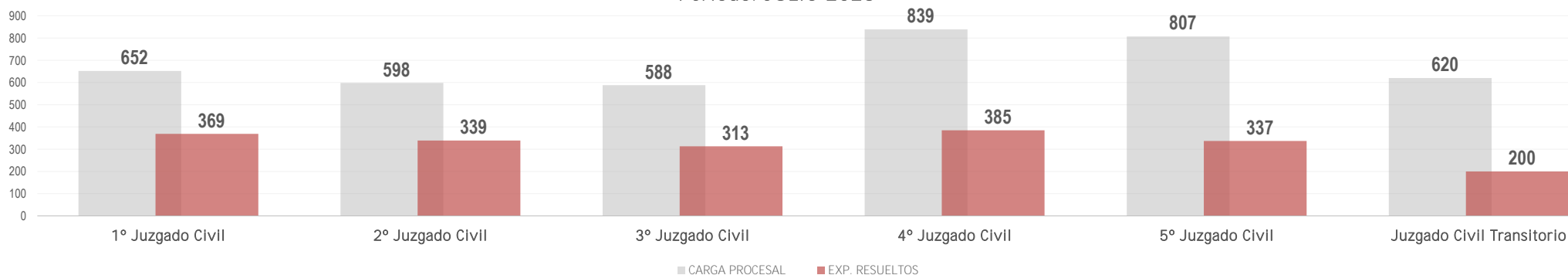
DEPENDENCIA JURISDICCIONAL	CARGA PROCESAL			EXPEDIENTES RESUELTOS											OTROS EGRESOS			CARGA PROCESAL PENDIENTE			EVOLUCIÓN DE LA PRODUCCIÓN	
	TRÁM.	EJEC.	TOTAL	Sentencias	Auto Final	Conciliados	Informe Final	Auto Improcedente	APELACIONES			TRÁM.	EJEC.	TOTAL PROD. ACUM.	TRÁM.	EJEC.	TOTAL	TRÁM.	EJEC.	TOTAL	ESTÁNDAR DE PRODUCCIÓN	55% AVANCE ACUMULADO A JULIO
									Confirma	Revoca	Anula											
	A	B	C=A+B	D	E	F	G	H	I	J	K	L=D+E+F+G+H+I+J+K	M	N=L+M	O	P	Q=O+P	R=A-L-O	S=B-M-P	T=R+S		
Módulo Civil Corporativo de Litigación Oral	4 104	3 436	7 540	624	731	6	0	494	45	8	35	1 943	183	2 126	532	1 946	2 478	1 629	1 307	2 936		
1° Juzgado Civil	652	820	1 472	126	130	0	0	93	8	2	10	369	55	424	36	437	473	247	328	575	600	62%
2° Juzgado Civil	598	737	1 335	103	141	1	0	75	9	3	7	339	46	385	66	421	487	193	270	463	600	57%
3° Juzgado Civil	588	603	1 191	100	114	2	0	86	7	1	3	313	18	331	36	369	405	239	216	455	600	52%
4° Juzgado Civil	839	589	1 428	115	104	0	0	148	8	0	10	385	31	416	195	345	540	259	213	472	600	64%
5° Juzgado Civil	807	680	1 487	95	131	0	0	91	13	2	5	337	32	369	188	371	559	282	277	559	600	56%
Juzgado Civil Transitorio	620	7	627	85	111	3	0	1	0	0	0	200	1	201	11	3	14	409	3	412	600	33%

Fuente: www.pj.gob.pe Formulario Estadístico Electrónico (FEE) al 31.07.2023

MÓDULO CIVIL CORPORATIVO DE LITIGACIÓN ORAL

CARGA PROCESAL - EXPEDIENTES RESUELTOS (EN TRÁMITE)

Período: JULIO 2023



Jr. Parra del Riego N° 400
El Tambo, Huancayo



Central Telefónica
064-481490



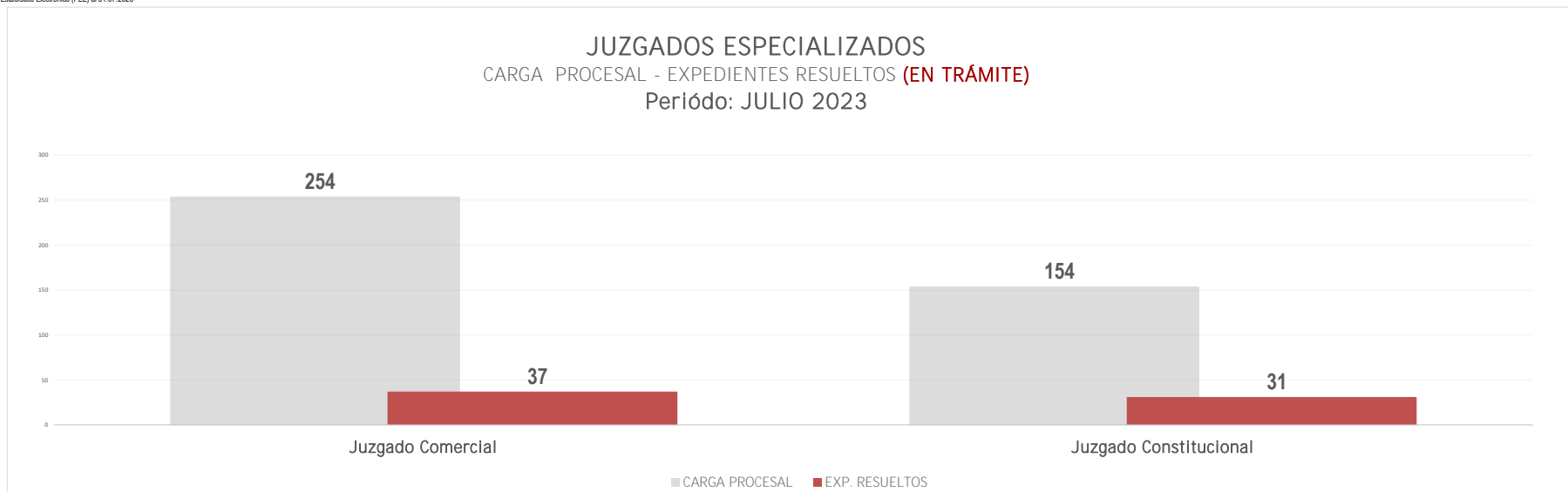
<http://csj.junin.gob.pe/>

"Integridad, transparencia, innovación de procesos e impulso de las tecnologías digitales"



DEPENDENCIA JURISDICCIONAL	CARGA PROCESAL			EXPEDIENTES RESUELTOS											OTROS EGRESOS			CARGA PROCESAL PENDIENTE			EVOLUCIÓN DE LA PRODUCCIÓN	
	TRÁM.	EJEC.	TOTAL	Sentencias	Auto Final	Conciliados	Informe Final	Auto Improcedente	APELACIONES			TRÁM.	EJEC.	TOTAL PROD. ACUM.	TRÁM.	EJEC.	TOTAL	TRÁM.	EJEC.	TOTAL	ESTÁNDAR DE PRODUCCIÓN CALCULADO	18% AVANCE ACUMULADO A JULIO
									Confirma	Revoca	Anula											
	A	B	C=A+B	D	E	F	G	H	I	J	K	L=D+E+F+G+H+I+J+K	M	N=L+M	O	P	Q=O+P	R=A-L-O	S=B-M-P	T=R+S		
Juzgados Especializados	154	525	679	29	0	0	0	2	0	0	0	31	5	36	15	8	23	108	512	620		
Juzgado Comercial	254	1 129	1 383	0	27	0	0	2	5	2	1	37	10	47	2	11	13	215	1 108	1 323	496	7%
Juzgado Constitucional	154	525	679	29	0	0	0	2	0	0	0	31	5	36	15	8	23	108	512	620	573	5%

Fuente: www.pj.gob.pe Formulario Estadístico Electrónico (FEE) al 31.07.2023





Corte Superior de
Justicia de Junín

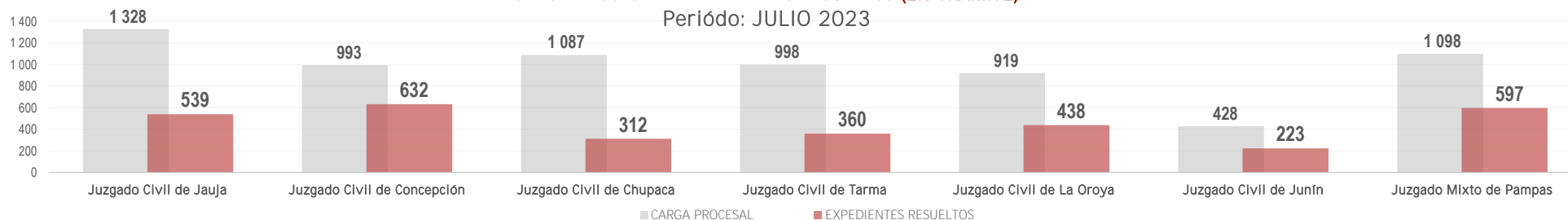
BOLETÍN ESTADÍSTICO INSTITUCIONAL

CARGA PROCESAL, EXPEDIENTES RESUELTOS Y CARGA PROCESAL PENDIENTE EN TRÁMITE Y EJECUCIÓN

DEPENDENCIA JURISDICCIONAL	CARGA PROCESAL			EXPEDIENTES RESUELTOS											OTROS EGRESOS			CARGA PROCESAL PENDIENTE			EVOLUCIÓN DE LA PRODUCCIÓN	
	TRÁM.	EJEC.	TOTAL	Sentencias	Auto Final	Conciliados	Informe Final	Auto Improcedente	APELACIONES			TRÁM.	EJEC.	TOTAL PROD. ACUM.	TRÁM.	EJEC.	TOTAL	TRÁM.	EJEC.	TOTAL	ESTÁNDAR DE PRODUCCIÓN CALCULADA	55% AVANCE ACUMULADO A JULIO
									Confirma	Revoca	Anula											
	A	B	C=A+B	D	E	F	G	H	I	J	K	L=D+E+F+G+H+I+J+K	M	N=L+M	O	P	Q=O+P	R=A-L-O	S=B-M-P	T=R+S		
Juzgados Civiles y Mixto	6 851	10 007	4 305	1 101	1 511	27	0	141	234	50	37	3 101	207	3 308	121	402	523	3 629	9 398	13 027		
Juzgado Civil de Jauja	1 328	1 571	2 899	153	292	1	0	41	51	1	0	539	3	542	96	37	133	693	1 531	2 224	850	63%
Juzgado Civil de Concepción	993	1 600	2 593	146	389	4	0	37	42	6	8	632	8	640	0	133	133	361	1 459	1 820	1 100	57%
Juzgado Civil de Chupaca	1 087	1 645	2 732	220	51	1	0	23	12	2	3	312	87	399	0	11	11	775	1 547	2 322	600	52%
Juzgado Civil de Tarma	998	885	1 883	169	109	6	0	4	51	5	16	360	95	455	16	188	204	622	602	1 224	600	60%
Juzgado Civil de La Oroya	919	1 527	2 446	141	228	11	0	4	18	30	6	438	7	445	2	33	35	479	1 487	1 966	996	44%
Juzgado Civil de Junín	428	554	982	55	133	0	0	25	5	2	3	223	6	229	5	0	5	200	548	748	444	50%
Juzgado Mixto de Pampas	1 098	2 225	3 323	217	309	4	0	7	55	4	1	597	1	598	2	0	2	499	2 224	2 723	1 100	54%

Fuente: www.pj.gob.pe Formulario Estadístico Electrónico (FEE) al 31.07.2023

JUZGADOS ESPECIALIZADOS CIVILES Y MIXTO CARGA PROCESAL - EXPEDIENTES RESUELTOS (EN TRÁMITE) Período: JULIO 2023



Jr. Para del Riego N° 400
El Tambo, Huancayo



Central Telefónica
064-481490



<http://csjunin.gob.pe/>

“Integridad, transparencia, innovación de procesos e impulso de las tecnologías digitales”



Corte Superior de
Justicia de Junín

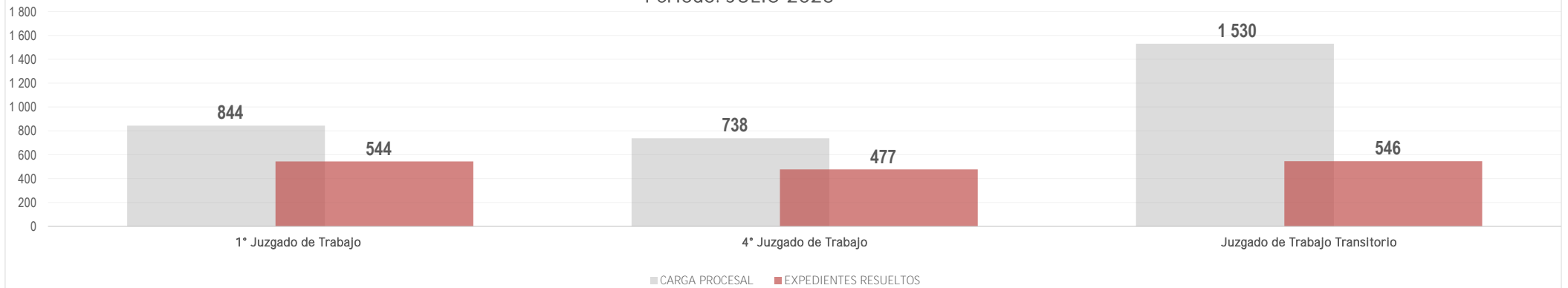
BOLETÍN ESTADÍSTICO INSTITUCIONAL

CARGA PROCESAL, EXPEDIENTES RESUELTOS Y CARGA PROCESAL PENDIENTE EN TRÁMITE Y EJECUCIÓN

DEPENDENCIA JURISDICCIONAL	CARGA PROCESAL			EXPEDIENTES RESUELTOS											OTROS EGRESOS			CARGA PROCESAL PENDIENTE			EVOLUCIÓN DE LA PRODUCCIÓN	
	TRÁM.	EJEC.	TOTAL	Sentencias	Auto Final	Conciliados	Informe Final	Auto Improcedente	APELACIONES			TRÁM.	EJEC.	TOTAL PROD. ACUM.	TRÁM.	EJEC.	TOTAL	TRÁM.	EJEC.	TOTAL	ESTÁNDAR DE PRODUCCIÓN	55% AVANCE ACUMULADO A JULIO
									Confirma	Revoca	Anula											
	A	B	C=A+B	D	E	F	G	H	I	J	K	L=D+E+F+G+H+I+J+K	M	N=L+M	O	P	Q=O+P	R=A-L-O	S=B-M-P	T=R+S		
Módulo Corporativo Laboral PCALP	3 112	10 962	14 074	1 490	11	0	0	62	1	2	1	1 567	87	1 654	195	1 913	2 108	1 350	8 962	10 312		
1° Juzgado de Trabajo	844	5 423	6 267	536	3	0	0	2	1	2	0	544	40	584	78	1 659	1 737	222	3 724	3 946	1 000	54%
4° Juzgado de Trabajo	738	5 016	5 754	446	0	0	0	30	0	0	1	477	47	524	91	8	99	170	4 961	5 131	1 000	48%
Juzgado de Trabajo Transitorio	1 530	523	2 053	508	8	0	0	30	0	0	0	546	0	546	26	246	272	958	277	1 235	1 000	55%

Fuente: www.pj.gob.pe Formulario Estadístico Electrónico (FEE) al 31.07.2023

MÓDULO CORPORATIVO LABORAL PCALP CARGA PROCESAL - EXPEDIENTES RESUELTOS (EN TRÁMITE) Período: JULIO 2023



Jr. Parra del Riego N° 400
El Tambo, Huancayo



Central Telefónica
064-481490



<http://csjunin.gob.pe/>

"Integridad. transparencia. innovación de procesos e impulso de las tecnologías digitales"



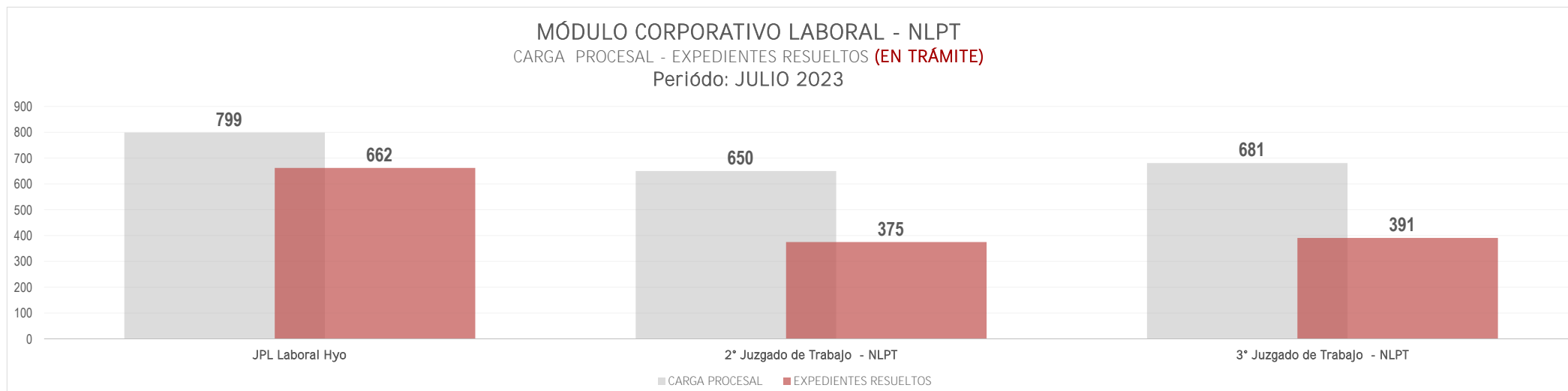
Corte Superior de
Justicia de Junín

BOLETÍN ESTADÍSTICO INSTITUCIONAL

CARGA PROCESAL, EXPEDIENTES RESUELTOS Y CARGA PROCESAL PENDIENTE EN TRÁMITE Y EJECUCIÓN

DEPENDENCIA JURISDICCIONAL	CARGA PROCESAL			EXPEDIENTES RESUELTOS											OTROS EGRESOS			CARGA PROCESAL PENDIENTE			EVOLUCIÓN DE LA PRODUCCIÓN	
	TRÁM.	EJEC.	TOTAL	Sentencias	Auto Final	Conciliados	Informe Final	Auto Improcedente	APELACIONES			TRÁM.	EJEC.	TOTAL PROD. ACUM.	TRÁM.	EJEC.	TOTAL	TRÁM.	EJEC.	TOTAL	ESTÁNDAR DE PRODUCCIÓN CALCULADA	55% AVANCE ACUMULADO A JULIO
									Confirma	Revoca	Anula											
	A	B	C=A+B	D	E	F	G	H	I	J	K	L=D+E+F+G+H+I+J+K	M	N=L+M	O	P	Q=O+P	R=A-L-O	S=B-M-P	T=R+S		
Módulo Corporativo Laboral NLPT	1 331	2 793	4 124	571	61	16	0	51	38	23	6	766	49	815	1	4	5	564	2 740	3 304		
JPL Laboral Hyo	799	2 562	3 361	560	40	37	0	25	0	0	0	662	35	697	1	53	54	136	2 474	2 610	1 100	60%
2° Juzgado de Trabajo - NLPT	650	1 367	2 017	285	27	6	0	22	19	11	5	375	21	396	0	0	0	275	1 346	1 621	550	68%
3° Juzgado de Trabajo - NLPT	681	1 426	2 107	286	34	10	0	29	19	12	1	391	28	419	1	4	5	289	1 394	1 683	550	71%

Fuente: www.gj.gob.pe Formulario Estadístico Electrónico (FEE) al 31.07.2023



Jr. Parra del Riego N° 400
El Tambo, Huancayo



Central Telefónica
064-481490



<http://csjunin.gob.pe/>

“Integridad, transparencia, innovación de procesos e impulso de las tecnologías digitales”



Corte Superior de
Justicia de Junín

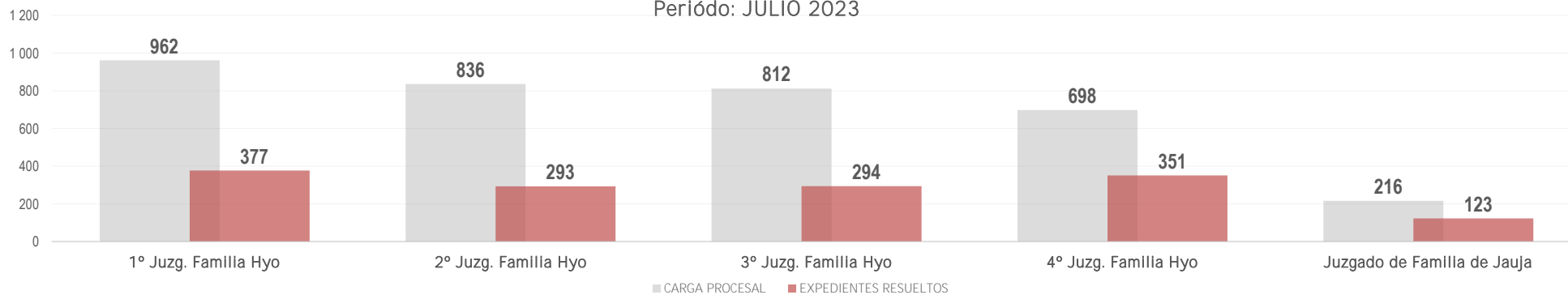
BOLETÍN ESTADÍSTICO INSTITUCIONAL

CARGA PROCESAL, EXPEDIENTES RESUELTOS Y CARGA PROCESAL PENDIENTE EN TRÁMITE Y EJECUCIÓN

DEPENDENCIA JURISDICCIONAL	CARGA PROCESAL			EXPEDIENTES RESUELTOS											OTROS EGRESOS			CARGA PROCESAL PENDIENTE			EVOLUCIÓN DE LA PRODUCCIÓN	
	TRÁM.	EJEC.	TOTAL	Sentencias	Auto Final	Conciliados	Informe Final	Auto Improcedente	APELACIONES			TRÁM.	EJEC.	TOTAL PROD. ACUM.	TRÁM.	EJEC.	TOTAL	TRÁM.	EJEC.	TOTAL	ESTÁNDAR DE PRODUCCIÓN	55% AVANCE ACUMULADO A JULIO
									Confirma	Revoca	Anula											
	A	B	C=A+B	D	E	F	G	H	I	J	K	L=D+E+F+G+H+I+J+K	M	N=L+M	O	P	Q=O+P	R=A-L-O	S=B-M-P	T=R+S		
Módulo Especializado de Familia	3 524	15 164	18 688	279	505	56	0	191	345	28	34	1 438	185	1 623	8	33	41	2 078	14 946	17 024		
1° Juzg. Familia Hyo	962	3 424	4 386	86	165	18	0	19	78	7	4	377	109	486	0	1	1	585	3 314	3 899	500	75%
2° Juzg. Familia Hyo	836	3 994	4 830	44	97	8	0	43	78	3	20	293	3	296	3	0	3	540	3 991	4 531	500	59%
3° Juzg. Familia Hyo	812	3 805	4 617	55	79	13	0	51	76	14	6	294	44	338	1	15	16	517	3 746	4 263	500	59%
4° Juzg. Familia Hyo	698	3 865	4 563	93	55	16	0	69	110	4	4	351	28	379	3	17	20	344	3 820	4 164	500	70%
Juzgado de Familia de Jauja	216	76	292	1	109	1	0	9	3	0	0	123	1	124	1	0	1	92	75	167	955	13%

Fuente: www.pj.gob.pe Formulario Estadístico Electrónico (FEE) al 31.07.2023

MÓDULO ESPECIALIZADO DE FAMILIA
CARGA PROCESAL - EXPEDIENTES RESUELTOS (EN TRÁMITE)
Período: JULIO 2023



Jr. Parra del Riego N° 400
El Tambo, Huancayo



Central Telefónica
064-481-490



<http://csjunin.gob.pe/>

“Integridad, transparencia, innovación de procesos e impulso de las tecnologías digitales”



Corte Superior de
Justicia de Junín

BOLETÍN ESTADÍSTICO INSTITUCIONAL

CARGA PROCESAL, EXPEDIENTES RESUELTOS Y CARGA PROCESAL PENDIENTE EN TRÁMITE Y EJECUCIÓN

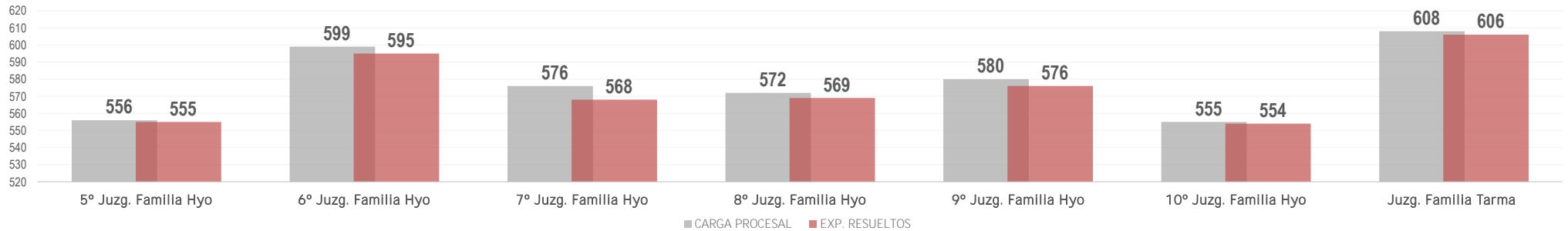
DEPENDENCIA JURISDICCIONAL	CARGA PROCESAL			EXPEDIENTES RESUELTOS											OTROS EGRESOS			CARGA PROCESAL PENDIENTE			EVOLUCIÓN DE LA PRODUCCIÓN	
	TRÁM.	EJEC.	TOTAL	Sentencias	Auto Final	Conciliados	Informe Final	Auto Improcedente	APELACIONES			TRÁM.	EJEC.	TOTAL PROD. ACUM.	TRÁM.	EJEC.	TOTAL	TRÁM.	EJEC.	TOTAL	ESTÁNDAR DE PRODUCCIÓN CALCULADA	55% AVANCE ACUMULADO A JULIO
									Confirma	Revoca	Anula											
	A	B	C=A+B	D	E	F	G	H	I	J	K	L=D+E+F+G+H+I+J+K	M	N=L+M	O	P	Q=O+P	R=A-L-O	S=B-M-P	T=R+S		
Módulo Judicial Integrado en Violencia contra las mujeres e Integrantes del grupo familiar	4 046	30 166	34 212	0	4 021	0	0	1	0	1	0	4 023	334	3 628	3	9	12	20	29 823	29 843		
5° Juzg. Familia Hyo	556	4 866	5 422	0	555	0	0	0	0	0	0	555	6	561	0	0	0	1	4 860	4 861	980	57%
6° Juzg. Familia Hyo	599	4 703	5 302	0	595	0	0	0	0	0	0	595	10	605	0	1	1	4	4 692	4 696	980	61%
7° Juzg. Familia Hyo	576	4 561	5 137	0	568	0	0	0	0	0	0	568	3	571	2	2	4	6	4 556	4 562	980	58%
8° Juzg. Familia Hyo	572	4 694	5 266	0	569	0	0	0	0	0	0	569	68	637	0	1	1	3	4 625	4 628	980	58%
9° Juzg. Familia Hyo	580	4 953	5 533	0	576	0	0	0	0	0	0	576	153	0	1	4	5	3	4 796	4 799	980	59%
10° Juzg. Familia Hyo	555	4 642	5 197	0	554	0	0	0	0	0	0	554	89	643	0	1	1	1	4 552	4 553	980	57%
Juzg. Familia Tarma	608	1 747	2 355	0	604	0	0	1	0	1	0	606	5	611	0	0	0	2	1 742	1 744	980	62%

Fuente: www.pj.gob.pe Formulario Estadístico Electrónico (FEE) al 31.07.2023

MÓDULO JUDICIAL INTEGRADO EN VIOLENCIA CONTRA LAS MUJERES E INTEGRANTES DEL GRUPO FAMILIAR

CARGA PROCESAL - EXPEDIENTES RESUELTOS (EN TRÁMITE)

Período: JULIO 2023



Jr. Para del Riego N° 400
El Tambo, Huancayo



Central Telefónica
064-481490



<http://csjunin.gob.pe/>

"Integridad, transparencia, innovación de procesos e impulso de las tecnologías digitales"

BOLETÍN ESTADÍSTICO INSTITUCIONAL

CARGA PROCESAL, EXPEDIENTES RESUELTOS Y CARGA PROCESAL PENDIENTE EN TRÁMITE Y EJECUCIÓN

DEPENDENCIA JURISDICCIONAL	CARGA PROCESAL			EXPEDIENTES RESUELTOS											OTROS EGRESOS			CARGA PROCESAL PENDIENTE			EVOLUCIÓN DE LA PRODUCCIÓN	
	TRÁM.	EJEC.	TOTAL	Sentencias	Auto Final	Conciliados	Informe Final	Auto Improcedente	APELACIONES			TRÁM.	EJEC.	TOTAL PROD. ACUM.	TRÁM.	EJEC.	TOTAL	TRÁM.	EJEC.	TOTAL	ESTÁNDAR DE PRODUCCIÓN CALCULADO	55% AVANCE ACUMULADO A JULIO
									Confirma	Revoca	Anula											
	A	B	C=A+B	D	E	F	G	H	I	J	K	M	N=L+M	O	P	Q=O+P	R=A-L-O	S=B-M-P	T=R+S			
Juzgados de Paz Letrado	19 042	25 284	44 326	2 929	4 850	854	0	3 336	20	1	1	11 991	574	11 730	142	1 514	1 656	5 188	23 196	30 105		
1° JPL Hyo	1 134	1 545	2 679	134	424	82	0	151	1	0	0	792	14	806	1	125	126	341	1 406	1 747	1 200	66%
2° JPL Hyo	1 623	1 836	3 459	129	459	49	0	148	2	0	0	787	6	793	2	0	2	834	1 830	2 664	1 200	66%
3° JPL Hyo	1 301	1 632	2 933	187	381	45	0	133	5	0	0	751	34	785	4	142	146	546	1 456	2 002	1 200	63%
1° JPL El Tambo	1 073	1 792	2 865	212	236	58	0	48	0	0	1	555	10	565	2	0	2	516	1 782	2 298	820	68%
2° JPL El Tambo	1 102	2 270	3 372	396	98	44	0	9	0	0	0	547	9	556	82	12	94	473	2 249	2 722	820	67%
3° JPL El Tambo	3 000	1 183	4 183	60	489	12	0	1 646	0	0	0	2 207	70	2 277	7	159	166	786	954	1 740	1 200	184%
1° JPL Chilca	1 097	1 194	2 291	147	242	17	0	270	0	0	0	676	4	680	23	144	167	398	1 046	1 444	1 200	56%
2° JPL Chilca	941	1 398	2 339	131	227	49	0	225	0	0	0	632	39	671	12	363	375	297	996	1 293	1 143	55%
1° JPL Tarma	538	1 541	2 079	143	209	35	0	42	4	0	0	433	72	505	0	5	5	105	1 464	1 569	710	61%
2° JPL Tarma	545	1 735	2 280	110	172	87	0	42	0	0	0	411	123	534	8	28	36	126	1 584	1 710	710	58%
JPL La Oroya	1 110	1 278	2 388	224	221	38	0	45	0	0	0	528	0	528	0	1	1	582	1 277	1 859	1 200	44%
JPL Junín	520	490	1 010	86	213	47	0	60	0	0	0	406	10	416	0	116	116	114	364	478	590	69%
JPL Jauja	1 048	1 660	2 708	188	224	58	0	129	4	0	0	603	28	631	0	7	7	445	1 625	2 070	1 200	50%
JPL Chupaca	1 465	976	2 441	154	403	41	0	177	0	0	0	775	61	1	0	197	197	690	718	1 408	1 200	65%

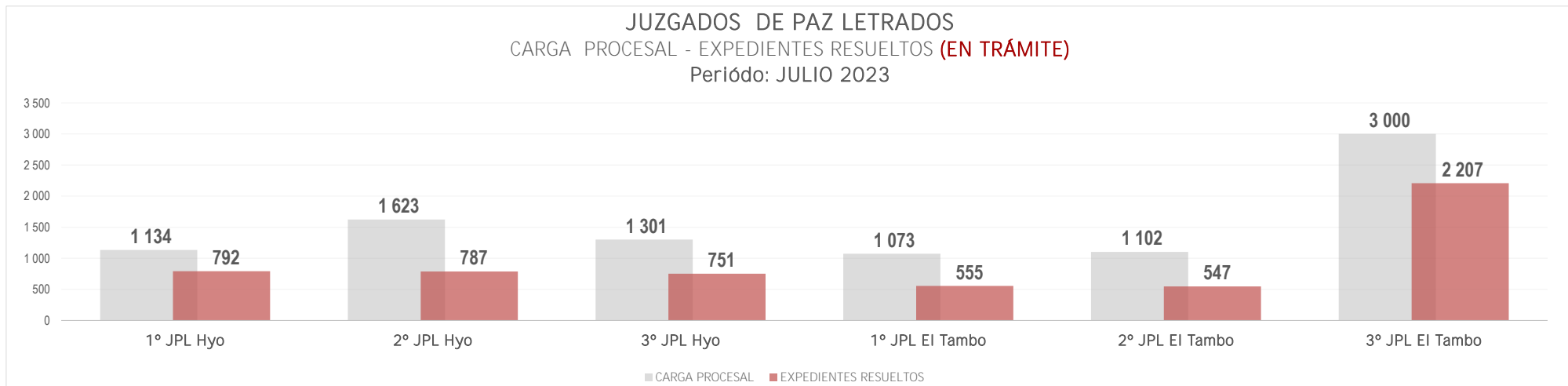


BOLETÍN ESTADÍSTICO INSTITUCIONAL

CARGA PROCESAL, EXPEDIENTES RESUELTOS Y CARGA PROCESAL PENDIENTE EN TRÁMITE Y EJECUCIÓN

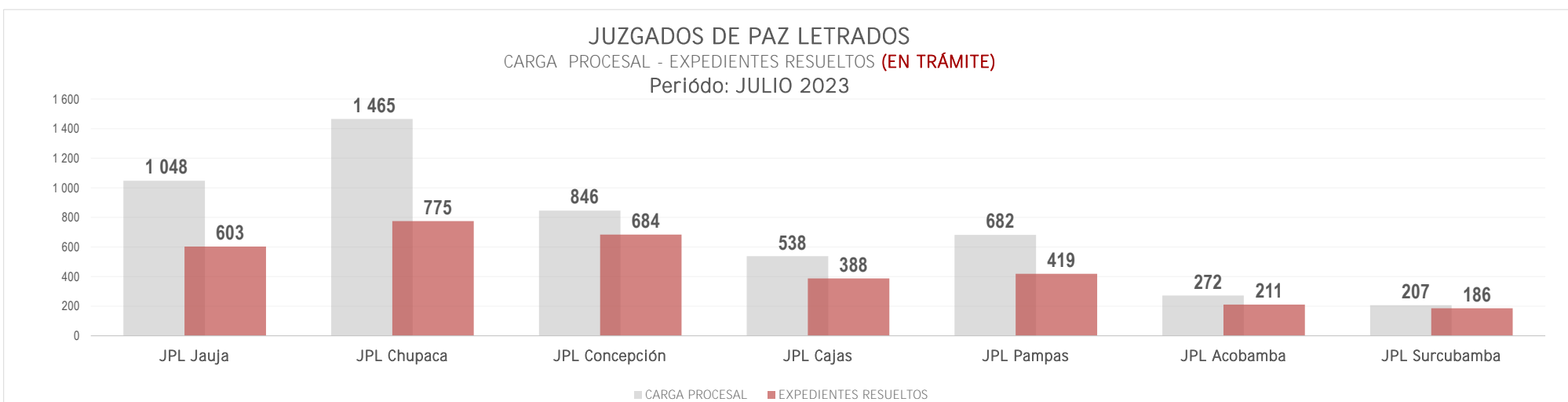
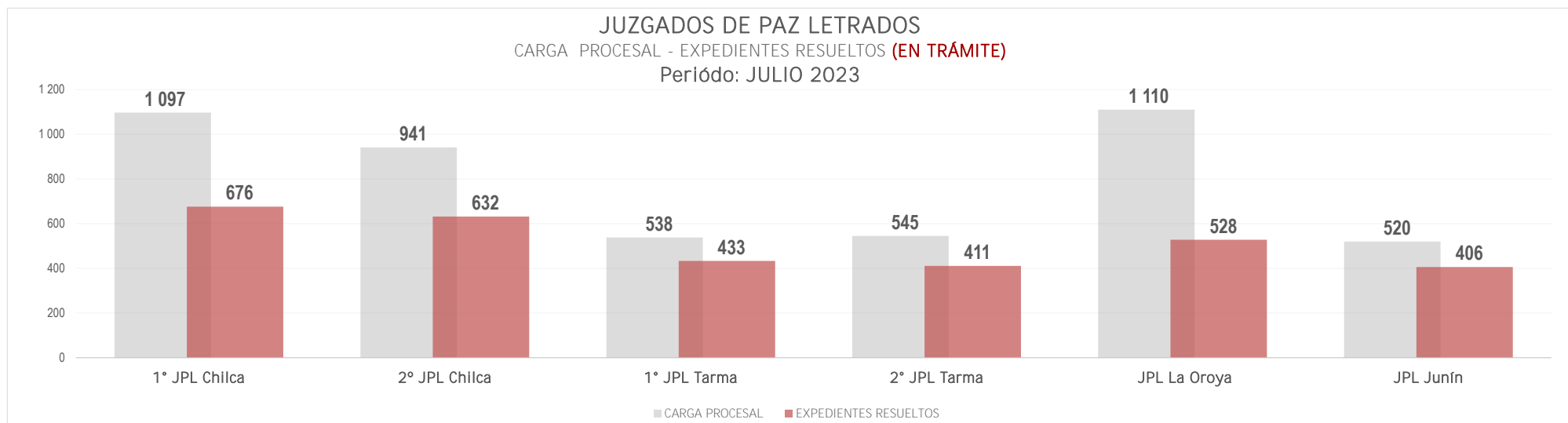
DEPENDENCIA JURISDICCIONAL	CARGA PROCESAL			EXPEDIENTES RESUELTOS											OTROS EGRESOS			CARGA PROCESAL PENDIENTE			EVOLUCIÓN DE LA PRODUCCIÓN	
	TRÁM.	EJEC.	TOTAL	Sentencias	Auto Final	Conciliados	Informe Final	Auto Improcedente	APELACIONES			TRÁM.	EJEC.	TOTAL PROD. ACUM.	TRÁM.	EJEC.	TOTAL	TRÁM.	EJEC.	TOTAL	ESTÁNDAR DE PRODUCCIÓN CALCULADO	55% AVANCE ACUMULADO A JULIO
									Confirma	Revoca	Anula											
	A	B	C=A+B	D	E	F	G	H	I	J	K	M	N=L+M	O	P	Q=O+P	R=A-L-O	S=B-M-P	T=R+S			
JPL Concepción	846	1 819	2 665	213	348	75	0	44	3	1	0	684	14	698	0	1	1	162	1 804	1 966	1 110	62%
JPL Cajas	538	1 067	1 605	110	132	64	0	81	1	0	0	388	21	409	1	143	144	149	903	1 052	700	55%
JPL Pampas	682	1 267	1 949	191	156	18	0	54	0	0	0	419	57	476	0	0	0	263	1 210	1 473	775	54%
JPL Acobamba	272	418	690	73	101	15	0	22	0	0	0	211	1	212	0	0	0	61	417	478	360	59%
JPL Surcubamba	207	183	390	41	115	20	0	10	0	0	0	186	1	187	0	71	71	21	111	132	333	56%

Fuente: www.pj.gob.pe Formulario Estadístico Electrónico (FEE) al 31.07.2023



BOLETÍN ESTADÍSTICO INSTITUCIONAL

CARGA PROCESAL, EXPEDIENTES RESUELTOS Y CARGA PROCESAL PENDIENTE EN TRÁMITE Y EJECUCIÓN

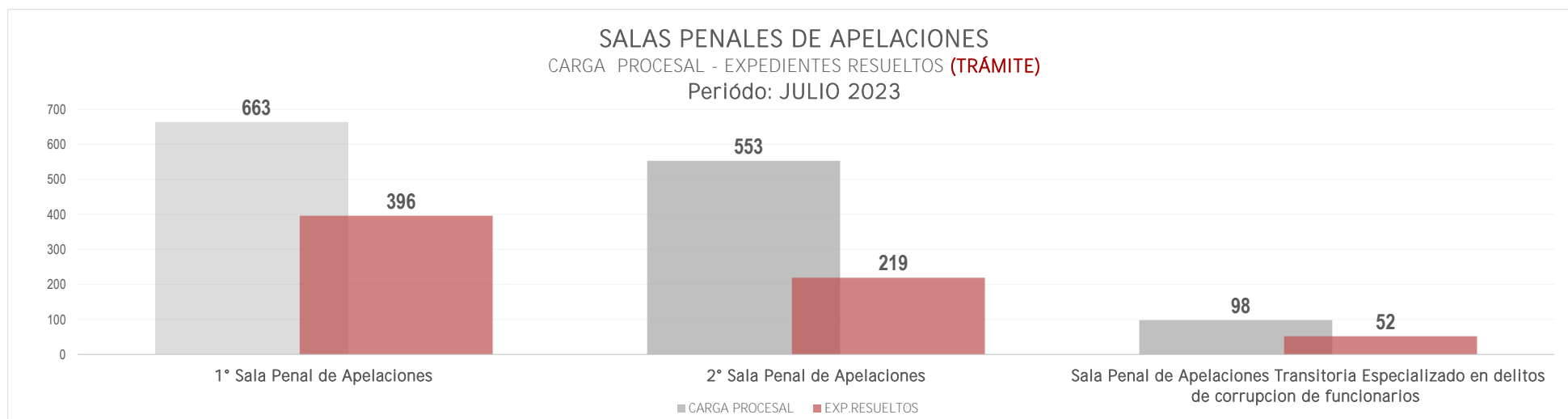


BOLETÍN ESTADÍSTICO INSTITUCIONAL

CARGA PROCESAL, EXPEDIENTES RESUELTOS Y CARGA PROCESAL PENDIENTE EN TRÁMITE Y EJECUCIÓN

DEPENDENCIA JURISDICCIONAL	CARGA PROCESAL			EXPEDIENTES RESUELTOS										OTROS EGRESOS			CARGA PROCESAL PENDIENTE			EVOLUCIÓN DE LA PRODUCCIÓN		
	TRÁM.	EJEC.	TOTAL	Sentencias	Auto Final	Conciliados	Informe Final	Auto Improcedente	APELACIONES			TRÁM.	EJEC.	TOTAL PROD. ACUM.	TRÁM.	EJEC.	TOTAL	TRÁM.	EJEC.	TOTAL	ESTÁNDAR DE PRODUCCIÓN CALCULADO	100% AVANCE ACUMULADO A JULIO
									Confirma	Revoca	Anula											
	A	B	C=A+B	D	E	F	G	H	I	J	K	M	N=L+M	O	P	Q=O+P	R=A-L-O	S=B-M-P	T=R+S			
Salas Penales Superiores	1 314	24	1 338	25	15	0	0	0	438	85	104	667	0	667	18	17	35	629	7	636		
1° Sala Penal de Apelaciones	663	1	664	0	1	0	0	0	276	49	70	396	0	396	4	0	4	263	1	264	242	164%
2° Sala Penal de Apelaciones	553	17	570	25	14	0	0	0	127	27	26	219	0	219	8	17	25	326	0	326	242	90%
Sala Penal de Apelaciones Transitoria Especializado en delitos de corrupción de funcionarios	98	6	104	0	0	0	0	0	35	9	8	52	0	52	6	0	6	40	6	46	36	143%

Fuente: www.pj.gob.pe Formulario Estadístico Electrónico (FEE) al 30.05.2023





Corte Superior de
Justicia de Junín

BOLETÍN ESTADÍSTICO INSTITUCIONAL

CARGA PROCESAL, EXPEDIENTES RESUELTOS Y CARGA PROCESAL PENDIENTE EN TRÁMITE Y EJECUCIÓN

DEPENDENCIA JURISDICCIONAL	CARGA PROCESAL			EXPEDIENTES RESUELTOS										OTROS EGRESOS			CARGA PROCESAL PENDIENTE			EVOLUCIÓN DE LA PRODUCCIÓN		
	TRÁM.	EJEC.	TOTAL	Sentencias	Auto Final	Conciliados	Informe Final	Auto Improcedente	APELACIONES			TRÁM.	EJEC.	TOTAL PROD. ACUM.	TRÁM.	EJEC.	TOTAL	TRÁM.	EJEC.	TOTAL	ESTÁNDAR DE PRODUCCIÓN CALCULADO	100% AVANCE ACUMULADO A JULIO
									Confirma	Revoca	Anula											
A	B	C=A+B	D	E	F	G	H	I	J	K	M	N=L+M	O	P	Q=O+P	R=A-L-O	S=B-M-P	T=R+S				
Juzgados Penales Unipersonales	7 178	1 091	8 269	2 355	89	1	0	17	6	0	6	2 474	49	2 523	190	159	342	4 514	883	4 157		
1° JUP Hyo	1 542	28	1 570	523	11	0	0	0	0	0	1	535	4	539	39	7	46	968	17	985	260	206%
2° JUP Hyo	505	36	541	129	10	1	0	1	0	0	1	142	2	144	17	5	22	346	29	375	133	107%
3° JUP Hyo	1 490	22	1 512	596	14	0	0	0	0	0	0	610	2	612	43	8	51	837	12	849	260	234%
4° JUP Hyo	547	46	593	127	8	0	0	4	2	0	2	143	1	144	8	6	14	396	39	435	133	107%
5° JUP Hyo	101	22	123	19	2	0	0	3	0	0	0	24	0	24	1	4	5	76	18	94	30	79%
6° JUP Hyo	126	13	139	26	2	0	0	0	0	0	0	28	0	28	1	3	4	97	10	107	30	93%
JUP Chupaca	250	47	297	78	1	0	0	1	0	0	1	81	1	82	5	2	0	164	44	208	133	61%
JUP Concepción	342	109	451	115	4	0	0	0	0	0	0	119	0	119	1	0	1	222	109	331	133	89%
1° JUP Tarma	357	313	670	109	22	0	0	0	2	0	0	133	33	166	14	78	92	210	202	412	77	173%
2° JUP Tarma	117	28	145	52	1	0	0	0	0	0	0	53	1	54	3	8	11	61	19	80	75	71%
3° JUP Tarma	125	39	164	61	1	0	0	0	0	0	0	62	0	62	17	17	34	46	22	68	68	91%
4° JUP Tarma	114	22	136	54	0	0	0	0	0	0	0	54	0	54	5	8	13	55	14	69	70	77%
JUP Junín	116	75	191	39	3	0	0	0	0	0	0	42	2	44	1	2	3	73	71	144	66	64%

Fuente: www.pj.gob.pe Formulario Estadístico Electrónico (FEE) al 31.07.2023



Jr. Parra del Riego N° 400
El Tambo, Huancayo



Central Telefónica
064-481490



<http://csjunin.gob.pe/>

"Integridad, transparencia, innovación de procesos e impulso de las tecnologías digitales"



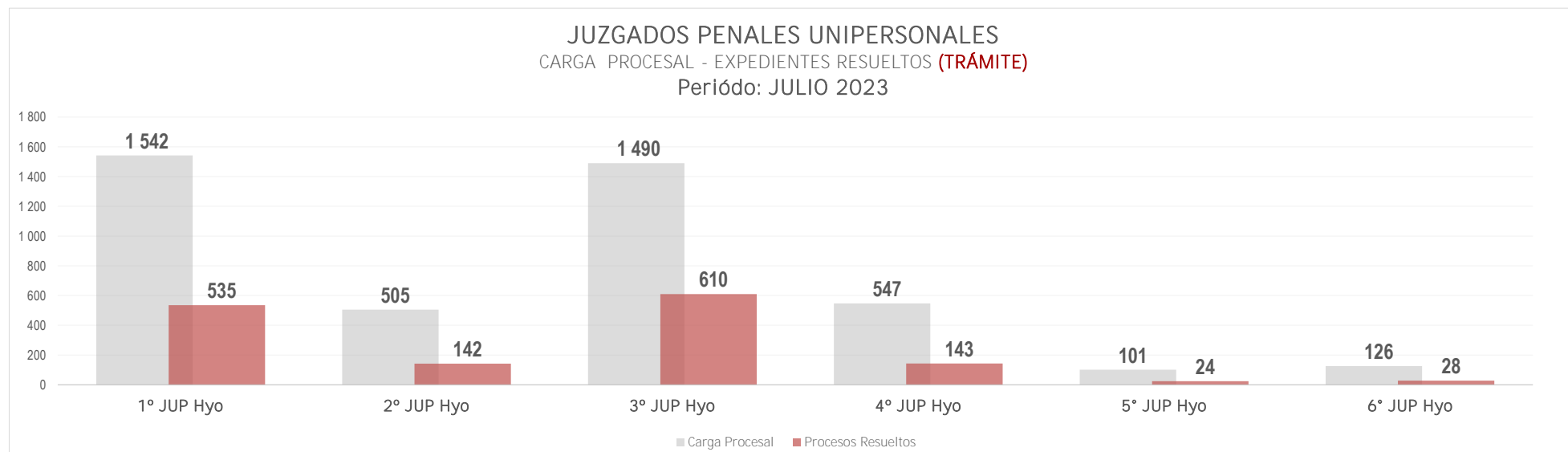
Corte Superior de
Justicia de Junín

BOLETÍN ESTADÍSTICO INSTITUCIONAL

CARGA PROCESAL, EXPEDIENTES RESUELTOS Y CARGA PROCESAL PENDIENTE EN TRÁMITE Y EJECUCIÓN

DEPENDENCIA JURISDICCIONAL	CARGA PROCESAL			EXPEDIENTES RESUELTOS										OTROS EGRESOS			CARGA PROCESAL PENDIENTE			EVOLUCIÓN DE LA PRODUCCIÓN		
	TRÁM.	EJEC.	TOTAL	Sentencias	Auto Final	Conciliados	Informe Final	Auto Improcedente	APELACIONES			TRÁM.	EJEC.	TOTAL PROD. ACUM.	TRÁM.	EJEC.	TOTAL	TRÁM.	EJEC.	TOTAL	ESTÁNDAR DE PRODUCCIÓN CALCULADO	100% AVANCE ACUMULADO A JULIO
									Confirma	Revoca	Anula											
	A	B	C=A+B	D	E	F	G	H	I	J	K	M	N=L+M	O	P	Q=O+P	R=A-L-O	S=B-M-P	T=R+S			
JUP La Oroya	317	81	398	109	6	0	0	0	0	0	0	115	0	115	4	1	5	198	80	278	133	86%
JUP Jauja	798	14	812	187	3	0	0	0	2	0	0	192	0	192	28	4	32	578	10	588	133	144%
JUP Pampas	331	196	527	131	1	0	0	8	0	0	1	141	3	144	3	6	9	187	187	374	133	106%

Fuente: www.pj.gob.pe Formulario Estadístico Electrónico (FEE) al 31.07.2023



Jr. Parra del Riego N° 400
El Tambo, Huancayo



Central Telefónica
064-481490



<http://csjunin.gob.pe/>

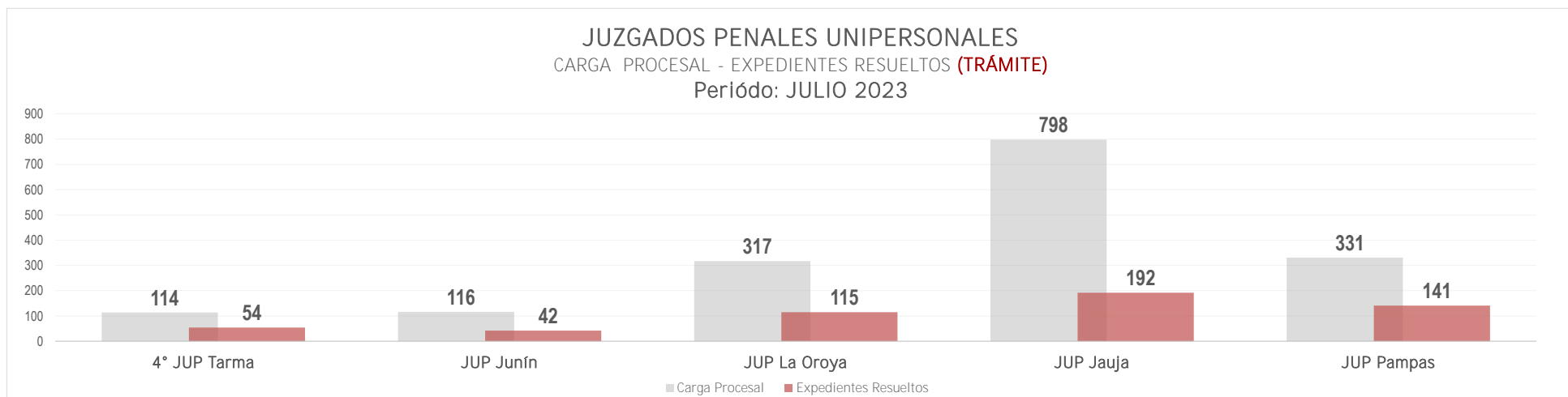
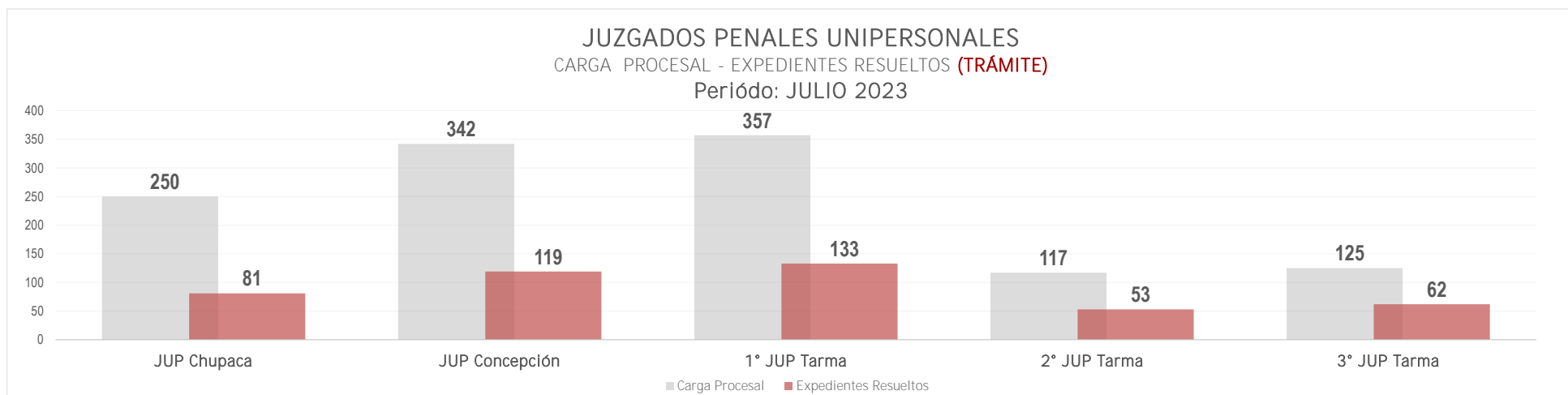
"Integridad, transparencia, innovación de procesos e impulso de las tecnologías digitales"



Corte Superior de
Justicia de Junín

BOLETÍN ESTADÍSTICO INSTITUCIONAL

CARGA PROCESAL, EXPEDIENTES RESUELTOS Y CARGA PROCESAL PENDIENTE EN TRÁMITE Y EJECUCIÓN



Jr. Parra del Riego N° 400
El Tambo, Huancayo



Central Telefónica
064-481490



<http://csj.junin.gob.pe/>

"Integridad, transparencia, innovación de procesos e
impulso de las tecnologías digitales"



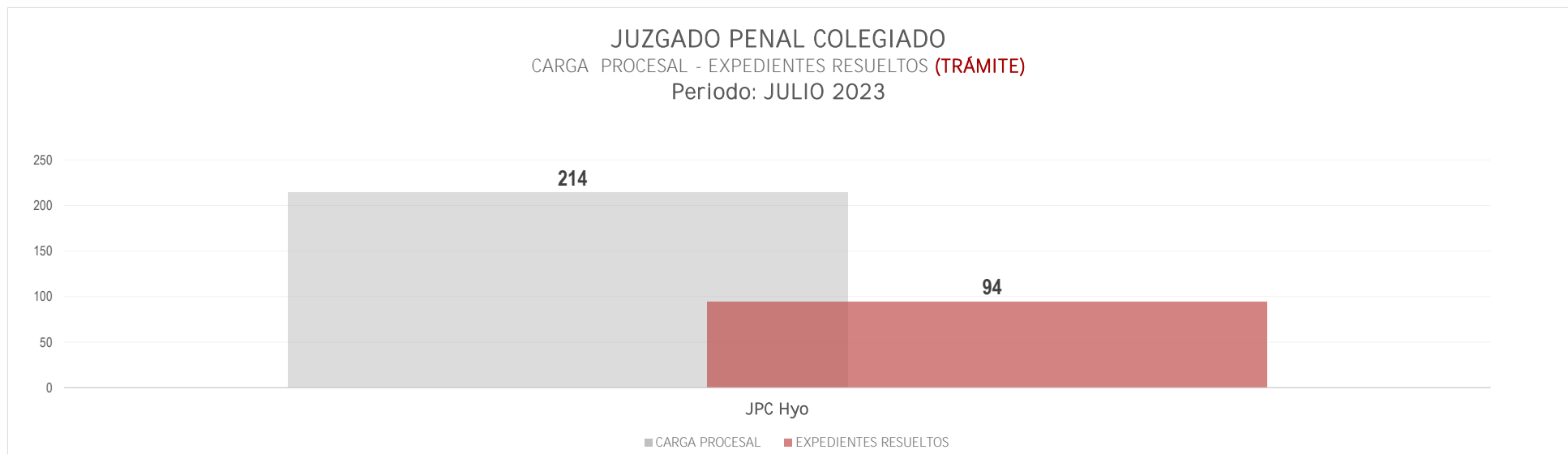
Corte Superior de
Justicia de Junín

BOLETÍN ESTADÍSTICO INSTITUCIONAL

CARGA PROCESAL, EXPEDIENTES RESUELTOS Y CARGA PROCESAL PENDIENTE EN TRÁMITE Y EJECUCIÓN

DEPENDENCIA JURISDICCIONAL	CARGA PROCESAL			EXPEDIENTES RESUELTOS										OTROS EGRESOS			CARGA PROCESAL PENDIENTE			EVOLUCIÓN DE LA PRODUCCIÓN		
	TRÁM.	EJEC.	TOTAL	Sentencias	Auto Final	Conciliados	Informe Final	Auto Improcedente	APELACIONES			TRÁM.	EJEC.	TOTAL PROD. ACUM.	TRÁM.	EJEC.	TOTAL	TRÁM.	EJEC.	TOTAL	ESTÁNDAR DE PRODUCCIÓN CALCULADO	100% AVANCE ACUMULADO A JULIO
									Confirma	Revoca	Anula											
A	B	C=A+B	D	E	F	G	H	I	J	K	M	N=L+M	O	P	Q=O+P	R=A-L-O	S=B-M-P	T=R+S				
Juzgado Penal Colegado	214	41	255	93	1	0	0	0	0	0	0	94	0	94	8	10	18	112	31	143		
JPC Hyo	214	41	255	93	1	0	0	0	0	0	0	94	0	94	8	10	18	112	31	143	115	82%

Fuente: www.pj.gob.pe Formulario Estadístico Electrónico (FEE) al 30.05.2023



Jr. Parra del Riego N° 400
El Tambo, Huancayo



Central Telefónica
064-481490



<http://csjunin.gob.pe/>

"Integridad, transparencia, innovación de procesos e impulso de las tecnologías digitales"



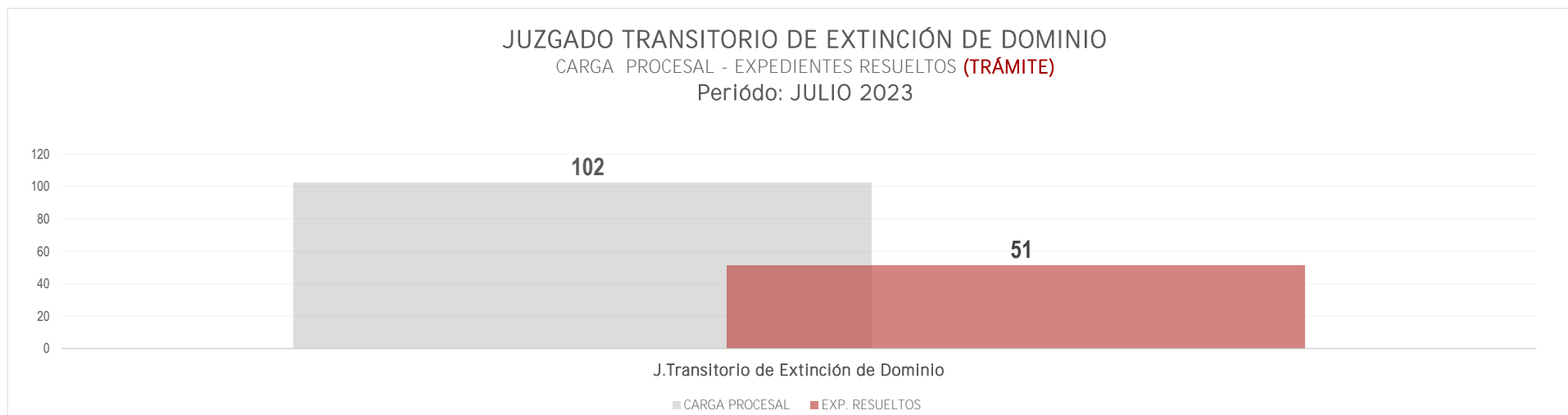
Corte Superior de
Justicia de Junín

BOLETÍN ESTADÍSTICO INSTITUCIONAL

CARGA PROCESAL, EXPEDIENTES RESUELTOS Y CARGA PROCESAL PENDIENTE EN TRÁMITE Y EJECUCIÓN

DEPENDENCIA JURISDICCIONAL	CARGA PROCESAL			EXPEDIENTES RESUELTOS										OTROS EGRESOS			CARGA PROCESAL PENDIENTE			EVOLUCIÓN DE LA PRODUCCIÓN		
	TRÁM.	EJEC.	TOTAL	Sentencias	Auto Final	Conciliados	Informe Final	Auto Improcedente	APELACIONES			TRÁM.	EJEC.	TOTAL PROD. ACUM.	TRÁM.	EJEC.	TOTAL	TRÁM.	EJEC.	TOTAL	ESTÁNDAR DE PRODUCCIÓN CALCULADO	100% AVANCE ACUMULADO A JULIO
									Confirma	Revoca	Anula											
A	B	C=A+B	D	E	F	G	H	I	J	K	L=D+E+F+G+H+I+J+K	M	N=L+M	O	P	Q=O+P	R=A-L-O	S=B-M-P	T=R+S			
JUZGADO TRANSITORIO DE EXTINCIÓN DE DOMINIO	102	619	721	41	9	0	0	1	0	0	0	51	24	75	0	31	31	51	564	615		
J.Transitorio de Extinción de Dominio	102	619	721	41	9	0	0	1	0	0	0	51	24	75	0	31	31	51	564	615	66	77%

Fuente: www.pj.gob.pe Formulario Estadístico Electrónico (FEE) al 30.05.2023



Jr. Parra del Riego N° 400
El Tambo, Huancayo



Central Telefónica
064-481490



<http://csj.junin.gob.pe/>

"Integridad, transparencia, innovación de procesos e impulso de las tecnologías digitales"



Corte Superior de
Justicia de Junín

BOLETÍN ESTADÍSTICO INSTITUCIONAL

CARGA PROCESAL, EXPEDIENTES RESUELTOS Y CARGA PROCESAL PENDIENTE EN TRÁMITE Y EJECUCIÓN

DEPENDENCIA JURISDICCIONAL	CARGA PROCESAL			EXPEDIENTES RESUELTOS										OTROS EGRESOS			CARGA PROCESAL PENDIENTE			EVOLUCIÓN DE LA PRODUCCIÓN		
	TRÁM.	EJEC.	TOTAL	Sentencias	Auto Final	Conciliados	Informe Final	Auto Improcedente	APELACIONES			TRÁM.	EJEC.	TOTAL PROD. ACUM.	TRÁM.	EJEC.	TOTAL	TRÁM.	EJEC.	TOTAL	ESTÁNDAR DE PRODUCCIÓN CALCULADO	100% AVANCE ACUMULADO A JULIO
									Confirma	Revoca	Anula											
	A	B	C=A+B	D	E	F	G	H	I	J	K	M	N=L+M	O	P	Q=O+P	R=A-L-O	S=B-M-P	T=R+S			
Juzgados de Investigación Preparatoria	8 959	11 621	20 580	226	3 376	0	1	86	1	1	0	3 691	319	4 010	110	158	264	5 158	11 144	16 302		
1° JIP Hyo	519	552	1 071	19	124	0	0	15	0	0	0	158	4	162	17	29	46	344	519	863	212	75%
2° JIP Hyo	544	565	1 109	15	150	0	0	6	0	0	0	171	6	177	11	39	50	362	520	882	212	81%
3° JIP Hyo	1 248	1 989	3 237	27	711	0	1	17	0	0	0	756	65	821	9	1	10	483	1 923	2 406	393	192%
4° JIP Hyo	1 299	2 130	3 429	30	696	0	0	22	0	0	0	748	45	793	13	4	17	538	2 081	2 619	393	190%
5° JIP Hyo	278	229	507	2	51	0	0	0	0	0	0	53	28	81	2	1	3	223	200	423	91	58%
6° JIP Hyo	572	334	906	23	150	0	0	3	0	0	0	176	3	179	10	37	47	386	294	680	212	83%
7° JIP Hyo	564	283	847	12	159	0	0	4	0	0	0	175	4	179	6	30	36	383	249	632	212	83%
8° JIP Hyo	261	113	374	3	49	0	0	0	0	0	0	52	3	55	2	1	3	207	109	316	91	57%
1° JIP Tarma	288	644	932	1	143	0	0	0	0	0	0	144	52	196	3	2	5	141	590	731	212	68%
2° JIP Tarma	481	682	1 163	27	264	0	0	3	0	0	0	294	14	308	7	1	8	180	667	847	364	81%
JIP Jauja	863	1 513	2 376	14	159	0	0	1	1	1	0	176	6	182	6	1	7	681	1 506	2 187	212	83%

Fuente: www.pj.gob.pe Formulario Estadístico Electrónico (FEE) al 31.07.2023



Jr. Parra del Riego N° 400
El Tambo, Huancayo



Central Telefónica
064-481490



<http://csj.junin.gob.pe/>

"Integridad. transparencia. innovación de procesos e impulso de las tecnologías digitales"



Corte Superior de
Justicia de Junín

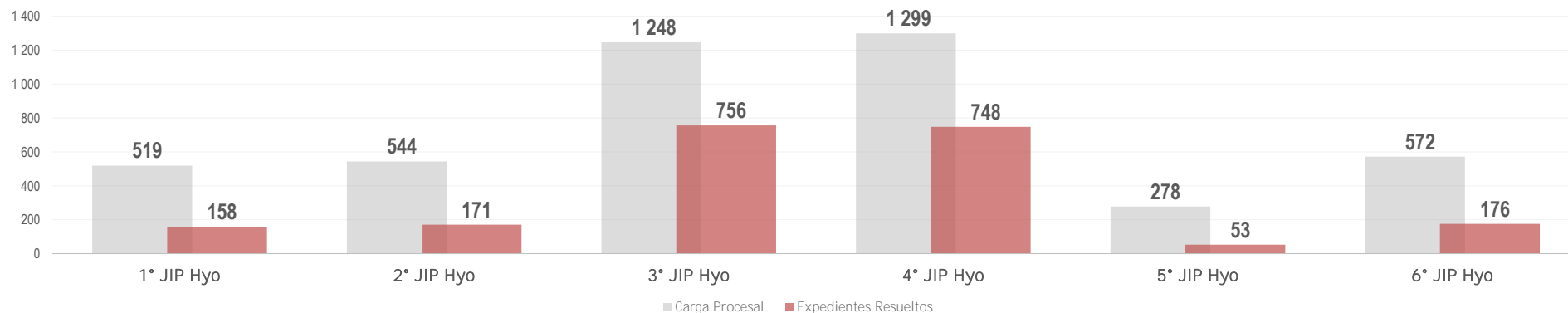
BOLETÍN ESTADÍSTICO INSTITUCIONAL

CARGA PROCESAL, EXPEDIENTES RESUELTOS Y CARGA PROCESAL PENDIENTE EN TRÁMITE Y EJECUCIÓN

DEPENDENCIA JURISDICCIONAL	CARGA PROCESAL			EXPEDIENTES RESUELTOS										OTROS EGRESOS			CARGA PROCESAL PENDIENTE			EVOLUCIÓN DE LA PRODUCCIÓN		
	TRÁM.	EJEC.	TOTAL	Sentencias	Auto Final	Conciliados	Informe Final	Auto Improcedente	APELACIONES			TRÁM.	EJEC.	TOTAL PROD. ACUM.	TRÁM.	EJEC.	TOTAL	TRÁM.	EJEC.	TOTAL	ESTÁNDAR DE PRODUCCIÓN CALCULADO	100% AVANCE ACUMULADO A JULIO
									Confirma	Revoca	Anula											
	A	B	C=A+B	D	E	F	G	H	I	J	K	M	N=L+M	O	P	Q=O+P	R=A-L-O	S=B-M-P	T=R+S			
JIP Pampas	608	943	1 551	18	125	0	0	3	0	0	0	146	8	154	0	1	1	462	934	1 396	212	69%
JIP Chupaca	465	417	882	20	219	0	0	5	0	0	0	244	13	257	14	0	14	207	404	611	212	115%
JIP Concepción	402	565	967	6	190	0	0	6	0	0	0	202	65	267	0	8	8	200	492	692	212	95%
JIP La Oroya	461	524	985	5	155	0	0	0	0	0	0	160	0	160	8	1	9	293	523	816	212	76%
JIP Junín	106	138	244	4	31	0	0	1	0	0	0	36	3	39	2	2	0	68	133	201	80	45%

Fuente: www.rj.gob.pe Formulario Estadístico Electrónico (FEE) al 31.07.2023

JUZGADOS DE INVESTIGACIÓN PREPARATORIA
CARGA PROCESAL - EXPEDIENTES RESUELTOS (EN TRÁMITE)
Período: JULIO 2023



Jr. Parra del Riego N° 400
El Tambo, Huancayo



Central Telefónica
064-481490



<http://csjunin.gob.pe/>

"Integridad, transparencia, innovación de procesos e impulso de las tecnologías digitales"



Corte Superior de
Justicia de Junín

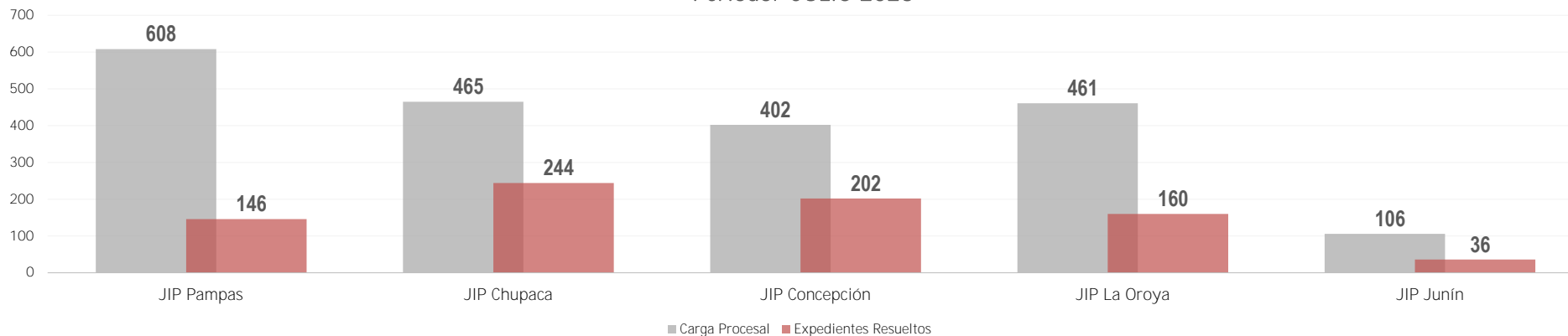
BOLETÍN ESTADÍSTICO INSTITUCIONAL

CARGA PROCESAL, EXPEDIENTES RESUELTOS Y CARGA PROCESAL PENDIENTE EN TRÁMITE Y EJECUCIÓN

JUZGADOS DE INVESTIGACIÓN PREPARATORIA

CARGA PROCESAL - EXPEDIENTES RESUELTOS (TRÁMITE)

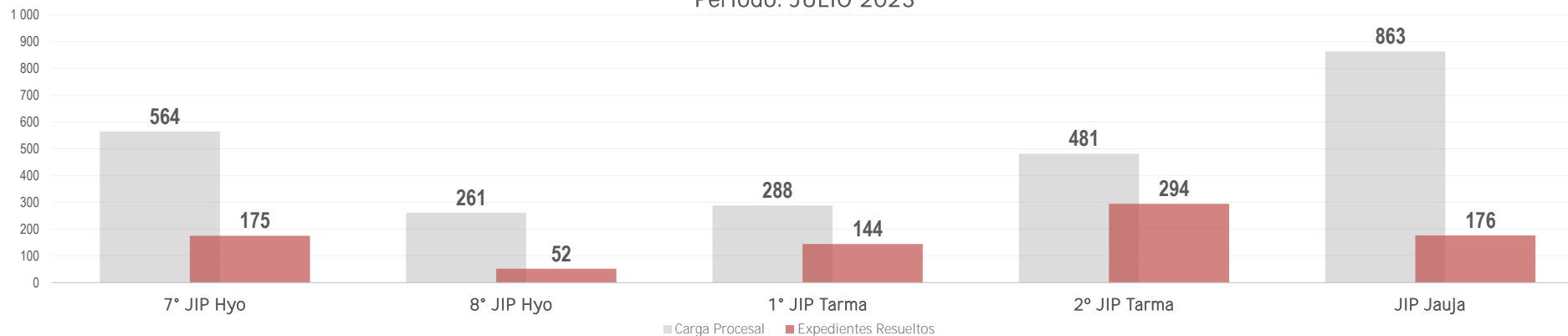
Período: JULIO 2023



JUZGADOS DE INVESTIGACIÓN PREPARATORIA

CARGA PROCESAL - EXPEDIENTES RESUELTOS (TRÁMITE)

Período: JULIO 2023



Jr. Parra del Riego N° 400
El Tambo, Huancayo



Central Telefónica
064-481490



<http://csjunin.gob.pe/>

"Integridad, transparencia, innovación de procesos e
impulso de las tecnologías digitales"



Corte Superior de
Justicia de Junín

BOLETÍN ESTADÍSTICO INSTITUCIONAL

CARGA PROCESAL, EXPEDIENTES RESUELTOS Y CARGA PROCESAL PENDIENTE EN TRÁMITE Y EJECUCIÓN

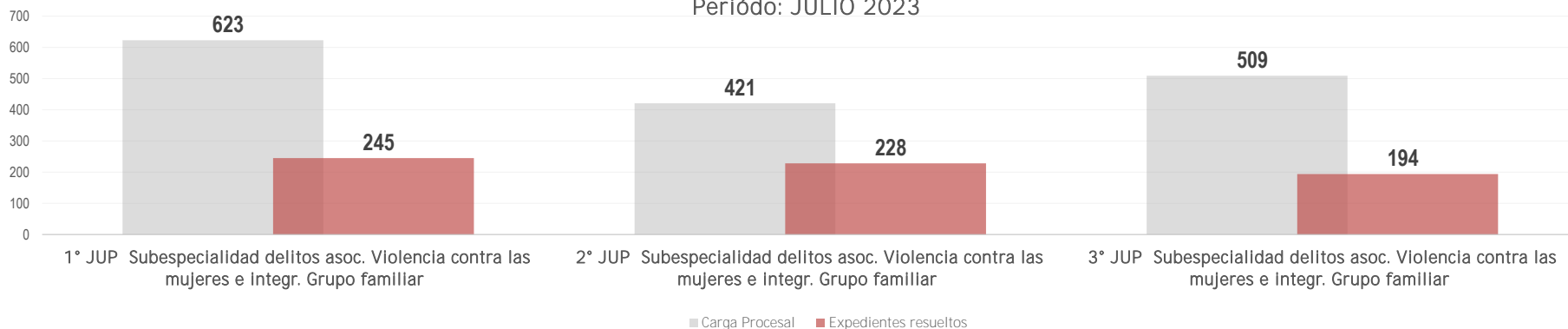
DEPENDENCIA JURISDICCIONAL	CARGA PROCESAL			EXPEDIENTES RESUELTOS										OTROS EGRESOS			CARGA PROCESAL PENDIENTE			EVOLUCIÓN DE LA PRODUCCIÓN		
	TRÁM.	EJEC.	TOTAL	Sentencias	Auto Final	Conciliados	Informe Final	Auto Improcedente	APELACIONES			TRÁM.	EJEC.	TOTAL PROD. ACUM.	TRÁM.	EJEC.	TOTAL	TRÁM.	EJEC.	TOTAL	ESTÁNDAR DE PRODUCCIÓN CALCULADO	100% AVANCE ACUMULADO A JULIO
									Confirma	Revoca	Anula											
A	B	C=A+B	D	E	F	G	H	I	J	K	M	N=L+M	O	P	Q=O+P	R=A-L-O	S=B-M-P	T=R+S				
Juzgados Penales Unipersonales	1 553	123	1 676	656	8	0	0	2	1	0	0	667	0	667	25	32	35	861	91	952		
1° JUP Subespecialidad delitos asoc. Violencia contra las mujeres e integr. Grupo familiar	623	44	667	244	1	0	0	0	0	0	0	245	0	245	11	11	0	367	33	400	133	184%
2° JUP Subespecialidad delitos asoc. Violencia contra las mujeres e integr. Grupo familiar	421	42	463	224	2	0	0	1	1	0	0	228	0	228	4	12	16	189	30	219	133	171%
3° JUP Subespecialidad delitos asoc. Violencia contra las mujeres e integr. Grupo familiar	509	37	546	188	5	0	0	1	0	0	0	194	0	194	10	9	19	305	28	333	133	146%

Fuente: www.pj.gob.pe Formulario Estadístico Electrónico (FEE) al 31.07.2023

MÓDULO PENAL PARA LA SANCION DE DELITOS ASOCIADOS A LA VIOLENCIA CONTRA LAS MUJERES E INTEGRANTES DEL GRUPO FAMILIAR DEL SNEJ

CARGA PROCESAL - EXPEDIENTES RESUELTOS (TRÁMITE)

Período: JULIO 2023



Jr. Parra del Riego N° 400
El Tambo, Huancayo



Central Telefónica
064-481490



<http://csj.junin.gob.pe/>

“Integridad, transparencia, innovación de procesos e impulso de las tecnologías digitales”



Corte Superior de
Justicia de Junín

BOLETÍN ESTADÍSTICO INSTITUCIONAL

CARGA PROCESAL, EXPEDIENTES RESUELTOS Y CARGA PROCESAL PENDIENTE EN TRÁMITE Y EJECUCIÓN

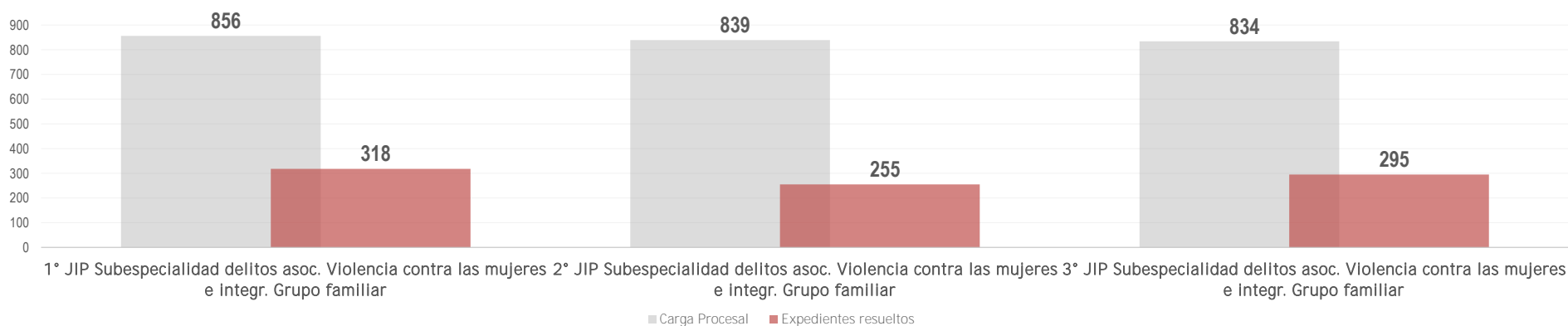
DEPENDENCIA JURISDICCIONAL	CARGA PROCESAL			EXPEDIENTES RESUELTOS										OTROS EGRESOS			CARGA PROCESAL PENDIENTE			EVOLUCIÓN DE LA PRODUCCIÓN		
	TRÁM.	EJEC.	TOTAL	Sentencias	Auto Final	Conciliados	Informe Final	Auto Improcedente	APELACIONES			TRÁM.	EJEC.	TOTAL PROD. ACUM.	TRÁM.	EJEC.	TOTAL	TRÁM.	EJEC.	TOTAL	ESTÁNDAR DE PRODUCCIÓN CALCULADO	100% AVANCE ACUMULADO A JULIO
									Confirma	Revoca	Anula											
	A	B	C=A+B	D	E	F	G	H	I	J	K	M	N=L+M	O	P	Q=O+P	R=A-L-O	S=B-M-P	T=R+S			
Juzgados de Investigación Preparatoria	2 529	3 584	6 113	55	802	0	0	11	0	0	0	868	44	912	15	4	19	1 646	3 536	5 182		
1° JIP Subespecialidad delitos asoc. Violencia contra las mujeres e integr. Grupo familiar	856	1 126	1 982	12	299	0	0	7	0	0	0	318	30	348	2	2	4	536	1 094	1 630	206	154%
2° JIP Subespecialidad delitos asoc. Violencia contra las mujeres e integr. Grupo familiar	839	1 105	1 944	13	239	0	0	3	0	0	0	255	11	266	2	1	3	582	1 093	1 675	206	124%
3° JIP Subespecialidad delitos asoc. Violencia contra las mujeres e integr. Grupo familiar	834	1 353	2 187	30	264	0	0	1	0	0	0	295	3	298	11	1	12	528	1 349	1 877	206	143%

Fuente: www.pj.gob.pe Formulario Estadístico Electrónico (FEE) al 31.07.2023

MÓDULO PENAL PARA LA SANCION DE DELITOS ASOCIADOS A LA VIOLENCIA CONTRA LAS MUJERES E INTEGRANTES DEL GRUPO FAMILIAR DEL SNEJ

CARGA PROCESAL - EXPEDIENTES RESUELTOS (TRÁMITE)

Período: JULIO 2023



Jr. Parra del Riego N° 400
El Tambo, Huancayo



Central Telefónica
064-481490



<http://csj.junin.gob.pe/>

"Integridad, transparencia, innovación de procesos e impulso de las tecnologías digitales"