



PODER JUDICIAL DEL PERÚ
Corte Superior de Justicia de Junín



BOLETÍN ESTADÍSTICO INFORMATIVO

Nº 001-2023

UNIDAD DE PLANEAMIENTO Y DESARROLLO
COORDINACIÓN DE ESTADÍSTICA



Jr. Parra del Riego N°400 El Tambo - Huancayo



Central telefónica (064) - 481490



<http://csjjunin.gob.pe/>



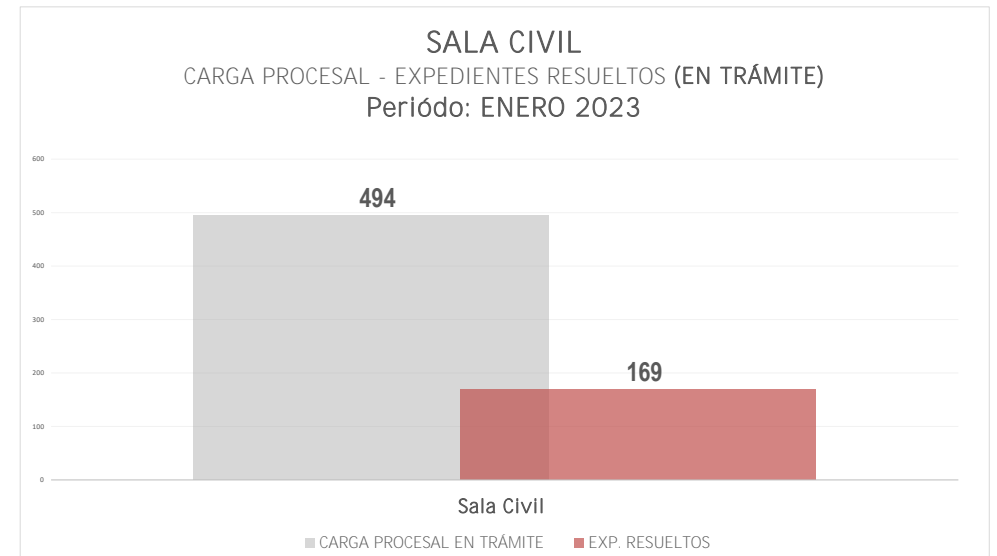
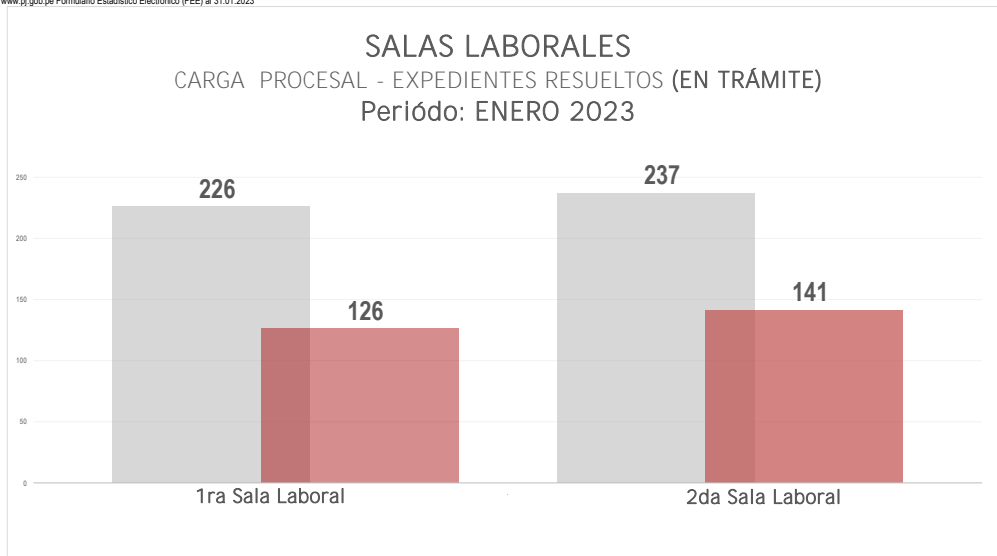
Corte Superior de
Justicia de Junín

BOLETÍN ESTADÍSTICO INSTITUCIONAL

CARGA PROCESAL, EXPEDIENTES RESUELTOS Y CARGA PROCESAL PENDIENTE EN TRÁMITE Y EJECUCIÓN

DEPENDENCIA JURISDICCIONAL	CARGA PROCESAL			EXPEDIENTES RESUELTOS										OTROS EGRESOS			CARGA PROCESAL PENDIENTE			EVOLUCIÓN DE LA PRODUCCIÓN		
	TRÁM.	EJEC.	TOTAL	Sentencias	Auto Final	Conciliados	Informe Final	Auto Improcedente	APELACIONES			TRÁM.	EJEC.	TOTAL PROD. ACUM.	TRÁM.	EJEC.	TOTAL	TRÁM.	EJEC.	TOTAL	ESTÁNDAR DE PRODUCCIÓN	9% AVANCE ACUMULADO A ENERO
									Confirma	Revoca	Anula											
	A	B	C=A+B	D	E	F	G	H	I	J	K	L=D+E+F+G+H+I+J+K	M	N=L+M	O	P	Q=O+P	R=A-L-O	S=B-M-P	T=R+S		
Salas Superiores	957	353	1 310	5	0	0	0	14	286	102	29	436	0	436	0	0	0	521	353	874		
1ra Sala Laboral - NLPT	226	228	454	0	0	0	0	1	73	47	5	126	0	126	0	0	0	100	228	328	1 350	9%
2da Sala Laboral - PCALP	237	66	303	0	0	0	0	0	92	36	13	141	0	141	0	0	0	96	66	162	2 000	7%
Sala Civil	494	59	553	5	0	0	0	13	121	19	11	169	0	169	0	0	0	325	59	384	1 400	12%

Fuente: www.gj.gob.pe Formulario Estadístico Electrónico (FEE) al 31.01.2023



Jr. Parra del Riego N° 400
El Tambo, Huancayo



Central Telefónica
064-481490



<http://csjunin.gob.pe/>

"Integridad, transparencia, innovación de procesos e impulso de las tecnologías digitales"



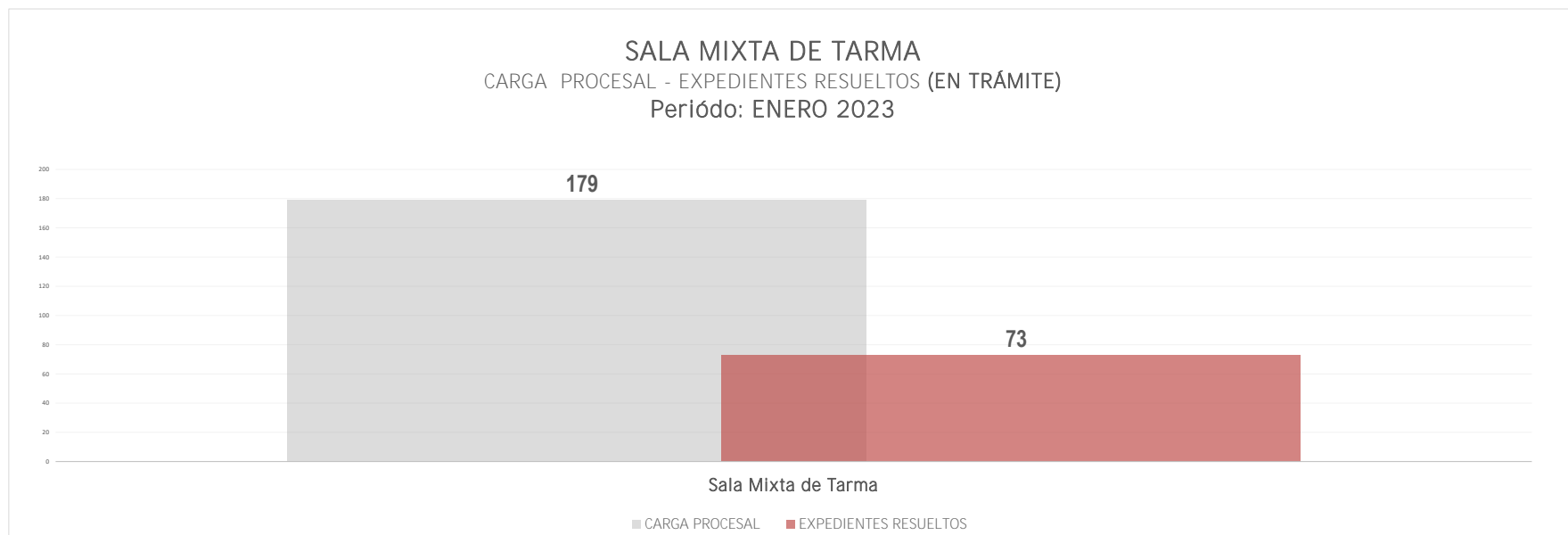
Corte Superior de
Justicia de Junín

BOLETÍN ESTADÍSTICO INSTITUCIONAL

CARGA PROCESAL, EXPEDIENTES RESUELTOS Y CARGA PROCESAL PENDIENTE EN TRÁMITE Y EJECUCIÓN

DEPENDENCIA JURISDICCIONAL	CARGA PROCESAL			EXPEDIENTES RESUELTOS										OTROS EGRESOS			CARGA PROCESAL PENDIENTE			EVOLUCIÓN DE LA PRODUCCIÓN		
	TRÁM.	EJEC.	TOTAL	Sentencias	Auto Final	Conciliados	Informe Final	Auto Improcedente	APELACIONES			TRÁM.	EJEC.	TOTAL PROD. ACUM.	TRÁM.	EJEC.	TOTAL	TRÁM.	EJEC.	TOTAL	ESTÁNDAR DE PRODUCCIÓN	9% AVANCE ACUMULADO A ENERO
									Confirma	Revoca	Anula											
A	B	C=A+B	D	E	F	G	H	I	J	K	L=D+E+F+G+H+I+J+K	M	N=L+M	O	P	Q=O+P	R=A-L-O	S=B-M-P	T=R+S			
Sala Superior Mixta	179	4	183	0	0	0	0	49	9	15	73	1	74	1	0	1	105	3	108			
Sala Mixta de Tarma	179	4	183	0	0	0	0	49	9	15	73	1	74	1	0	1	105	3	108	1 000	7%	

Fuente: www.gj.gob.pe Formulario Estadístico Electrónico (FEE) al 31.01.2023



Jr. Parra del Riego N° 400
El Tambo, Huancayo



Central Telefónica
064-481490



<http://csjjunin.gob.pe/>

"Integridad, transparencia, innovación de procesos e impulso de las tecnologías digitales"



Corte Superior de
Justicia de Junín

BOLETÍN ESTADÍSTICO INSTITUCIONAL

CARGA PROCESAL, EXPEDIENTES RESUELTOS Y CARGA PROCESAL PENDIENTE EN TRÁMITE Y EJECUCIÓN

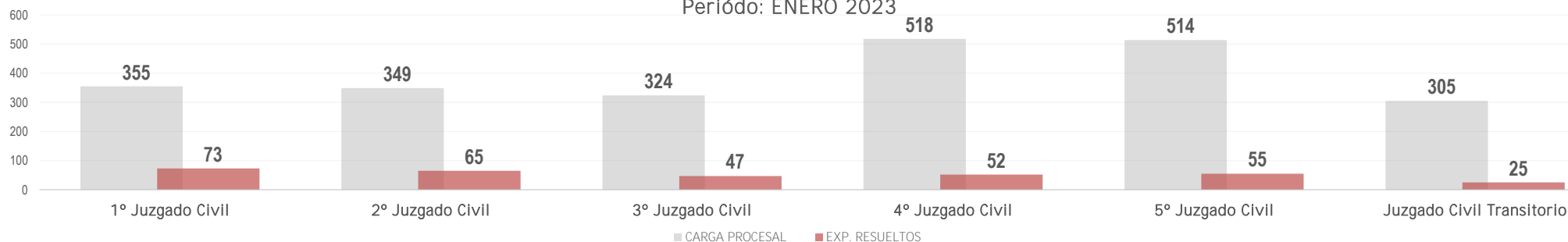
DEPENDENCIA JURISDICCIONAL	CARGA PROCESAL			EXPEDIENTES RESUELTOS										OTROS EGRESOS			CARGA PROCESAL PENDIENTE			EVOLUCIÓN DE LA PRODUCCIÓN		
	TRÁM.	EJEC.	TOTAL	Sentencias	Auto Final	Conciliados	Informe Final	Auto Improcedente	APELACIONES			TRÁM.	EJEC.	TOTAL PROD. ACUM.	TRÁM.	EJEC.	TOTAL	TRÁM.	EJEC.	TOTAL	ESTÁNDAR DE PRODUCCIÓN	9% AVANCE ACUMULADO A ENERO
									Confirma	Revoca	Anula											
	A	B	C=A+B	D	E	F	G	H	I	J	K	M	N=L+M	O	P	Q=O+P	R=A-L-O	S=B-M-P	T=R+S			
Módulo Civil Corporativo de Litigación Oral	2 365	2 858	5 223	100	120	0	0	74	15	0	8	317	24	341	5	1	6	2 043	2 833	4 876		
1° Juzgado Civil	355	683	1 038	25	23	0	0	21	2	0	2	73	5	78	0	0	0	282	678	960	600	12%
2° Juzgado Civil	349	615	964	14	32	0	0	13	5	0	1	65	3	68	2	0	2	282	612	894	600	11%
3° Juzgado Civil	324	502	826	15	19	0	0	12	1	0	0	47	0	47	2	1	3	275	501	776	600	8%
4° Juzgado Civil	518	488	1 006	16	12	0	0	19	1	0	4	52	2	54	0	0	0	466	486	952	600	9%
5° Juzgado Civil	514	570	1 084	14	25	0	0	9	6	0	1	55	14	69	1	0	1	458	556	1 014	600	9%
Juzgado Civil Transitorio	305	0	305	16	9	0	0	0	0	0	0	25	0	25	0	0	0	280	0	280	600	4%

Fuente: www.gj.gob.pe Formulario Estadístico Electrónico (FEE) al 31.01.2023

MÓDULO CIVIL CORPORATIVO DE LITIGACIÓN ORAL

CARGA PROCESAL - EXPEDIENTES RESUELTOS (EN TRÁMITE)

Período: ENERO 2023



Jr. Parra del Riego N° 400
El Tambo, Huancayo



Central Telefónica
064-481490



<http://csj.junin.gob.pe/>

"Integridad, transparencia, innovación de procesos e impulso de las tecnologías digitales"

BOLETÍN ESTADÍSTICO INSTITUCIONAL

CARGA PROCESAL, EXPEDIENTES RESUELTOS Y CARGA PROCESAL PENDIENTE EN TRÁMITE Y EJECUCIÓN

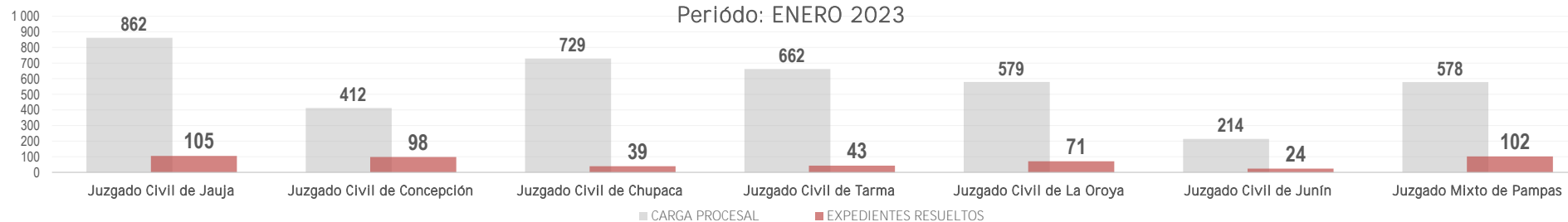
DEPENDENCIA JURISDICCIONAL	CARGA PROCESAL			EXPEDIENTES RESUELTOS										OTROS EGRESOS			CARGA PROCESAL PENDIENTE			EVOLUCIÓN DE LA PRODUCCIÓN		
	TRÁM.	EJEC.	TOTAL	Sentencias	Auto Final	Conciliados	Informe Final	Auto Improcedente	APELACIONES			TRÁM.	EJEC.	TOTAL PROD. ACUM.	TRÁM.	EJEC.	TOTAL	TRÁM.	EJEC.	TOTAL	ESTÁNDAR DE PRODUCCIÓN	9% AVANCE ACUMULADO A ENERO
									Confirma	Revoca	Anula											
	A	B	C=A+B	D	E	F	G	H	I	J	K	M	N=L+M	O	P	Q=O+P	R=A-L-O	S=B-M-P	T=R+S			
Juzgados Civiles y Mixto	4 036	8 921	3 281	165	238	2	0	27	42	4	4	482	103	585	1	155	156	3 553	8 663	12 216		
Juzgado Civil de Jauja	862	1 332	2 194	24	54	0	0	9	18	0	0	105	3	108	0	2	2	757	1 327	2 084	1 100	10%
Juzgado Civil de Concepción	412	1 441	1 853	11	75	0	0	8	3	1	0	98	7	105	0	133	133	314	1 301	1 615	1 100	9%
Juzgado Civil de Chupaca	729	1 500	2 229	19	8	0	0	4	7	0	1	39	86	125	0	10	10	690	1 404	2 094	600	7%
Juzgado Civil de Tarma	662	745	1 407	34	6	1	0	0	2	0	0	43	3	46	0	0	0	619	742	1 361	600	7%
Juzgado Civil de La Oroya	579	1 414	1 993	25	38	1	0	2	3	0	2	71	1	72	0	10	10	508	1 403	1 911	1 100	6%
Juzgado Civil de Junín	214	338	552	0	18	0	0	2	2	1	1	24	3	27	1	0	1	189	335	524	1 100	2%
Juzgado Mixto de Pampas	578	2 151	2 729	52	39	0	0	2	7	2	0	102	0	102	0	0	0	476	2 151	2 627	1 100	9%

Fuente: www.pj.gob.pe Formulario Estadístico Electrónico (FEE) al 31.01.2023

JUZGADOS ESPECIALIZADOS CIVILES Y MIXTOS

CARGA PROCESAL - EXPEDIENTES RESUELTOS (EN TRÁMITE)

Período: ENERO 2023



Jr. Parra del Riego N° 400
El Tambo, Huancayo



Central Telefónica
064-481490



<http://csj.junin.gob.pe/>

"Integridad. transparencia. innovación de procesos e impulso de las tecnologías digitales"



Corte Superior de
Justicia de Junín

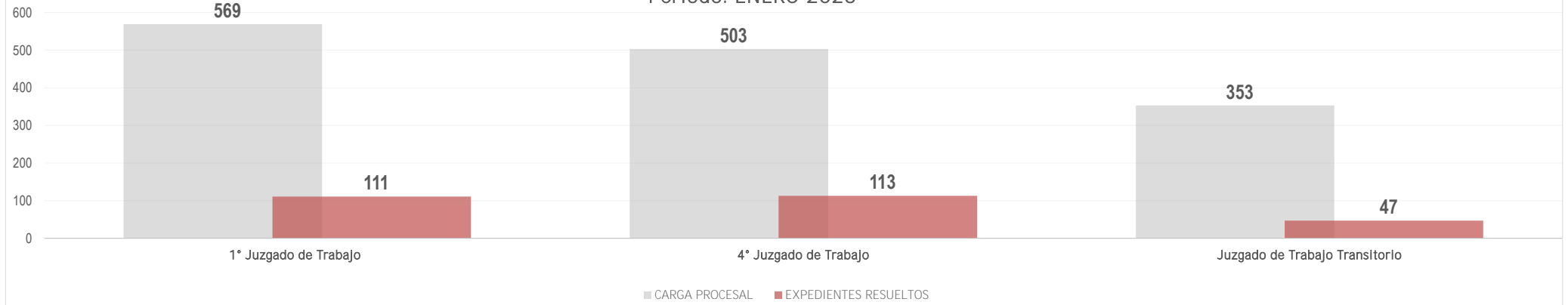
BOLETÍN ESTADÍSTICO INSTITUCIONAL

CARGA PROCESAL, EXPEDIENTES RESUELTOS Y CARGA PROCESAL PENDIENTE EN TRÁMITE Y EJECUCIÓN

DEPENDENCIA JURISDICCIONAL	CARGA PROCESAL			EXPEDIENTES RESUELTOS											OTROS EGRESOS			CARGA PROCESAL PENDIENTE			EVOLUCIÓN DE LA PRODUCCIÓN	
	TRÁM.	EJEC.	TOTAL	Sentencias	Auto Final	Conciliados	Informe Final	Auto Improcedente	APELACIONES			TRÁM.	EJEC.	TOTAL PROD. ACUM.	TRÁM.	EJEC.	TOTAL	TRÁM.	EJEC.	TOTAL	ESTÁNDAR DE PRODUCCIÓN	9% AVANCE ACUMULADO A ENERO
									Confirma	Revoca	Anula											
	A	B	C=A+B	D	E	F	G	H	I	J	K	M	N=L+M	O	P	Q=O+P	R=A-L-O	S=B-M-P	T=R+S			
Módulo Corporativo Laboral - PCALP	1 425	9 117	10 542	257	4	0	0	10	0	0	0	271	7	278	166	54	220	988	9 056	10 044		
1° Juzgado de Trabajo	569	4 734	5 303	109	0	0	0	2	0	0	0	111	7	118	75	20	95	383	4 707	5 090	1 000	11%
4° Juzgado de Trabajo	503	4 329	4 832	105	0	0	0	8	0	0	0	113	0	113	89	1	90	301	4 328	4 629	1 000	11%
Juzgado de Trabajo Transitorio	353	54	407	43	4	0	0	0	0	0	0	47	0	47	2	33	35	304	21	325	1 000	5%

Fuente: www.gj.gob.pe Formulario Estadístico Electrónico (FEE) al 31/01/2023

MÓDULO CORPORATIVO LABORAL - PCALP
CARGA PROCESAL - EXPEDIENTES RESUELTOS (EN TRÁMITE)
Período: ENERO 2023



Jr. Parra del Riego N° 400
El Tambo, Huancayo



Central Telefónica
064-481490



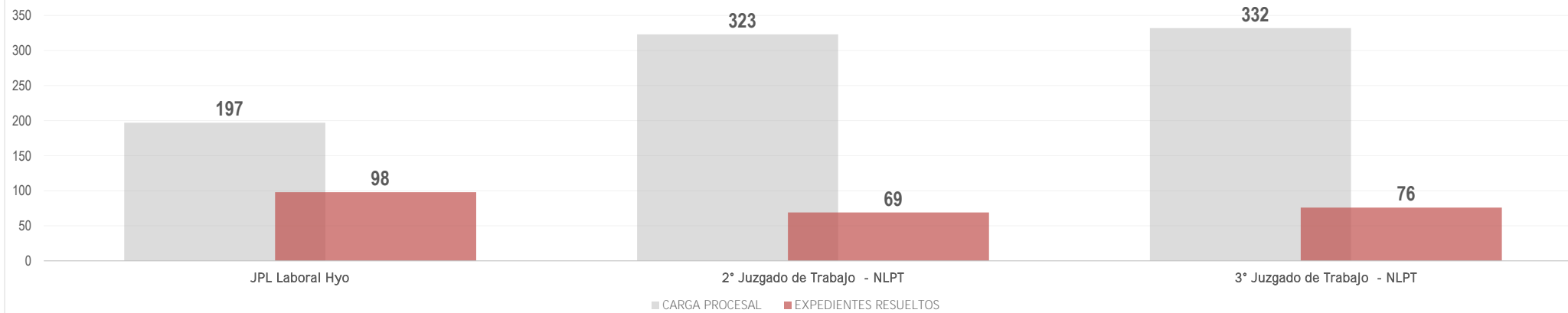
<http://csj.junin.gob.pe/>

"Integridad, transparencia, innovación de procesos e impulso de las tecnologías digitales"

DEPENDENCIA JURISDICCIONAL	CARGA PROCESAL			EXPEDIENTES RESUELTOS											OTROS EGRESOS			CARGA PROCESAL PENDIENTE			EVOLUCIÓN DE LA PRODUCCIÓN	
	TRÁM.	EJEC.	TOTAL	Sentencias	Auto Final	Conciliados	Informe Final	Auto Improcedente	APELACIONES			TRÁM.	EJEC.	TOTAL PROD. ACUM.	TRÁM.	EJEC.	TOTAL	TRÁM.	EJEC.	TOTAL	ESTÁNDAR DE PRODUCCIÓN	9% AVANCE ACUMULADO A ENERO
									Confirma	Revoca	Anula											
	A	B	C=A+B	D	E	F	G	H	I	J	K	M	N	O	P	Q	R	S	T			
Módulo Corporativo Laboral NLPT	655	2 084	2 739	99	9	4	0	18	4	10	1	145	10	155	0	0	0	510	2 074	2 584		
JPL Laboral Hyo	197	1 792	1 989	84	11	0	0	3	0	0	0	98	10	108	0	0	0	99	1 782	1 881	1 500	7%
2° Juzgado de Trabajo - NLPT	323	1 010	1 333	44	5	1	0	11	2	5	1	69	4	73	0	0	0	254	1 006	1 260	550	13%
3° Juzgado de Trabajo - NLPT	332	1 074	1 406	55	4	3	0	7	2	5	0	76	6	82	0	0	0	256	1 068	1 324	550	14%

Fuente: www.gj.gob.pe Formulario Estadístico Electrónico (FEE) al 31.01.2023

MÓDULO CORPORATIVO LABORAL - NLPT
CARGA PROCESAL - EXPEDIENTES RESUELTOS (EN TRÁMITE)
Período: ENERO 2023



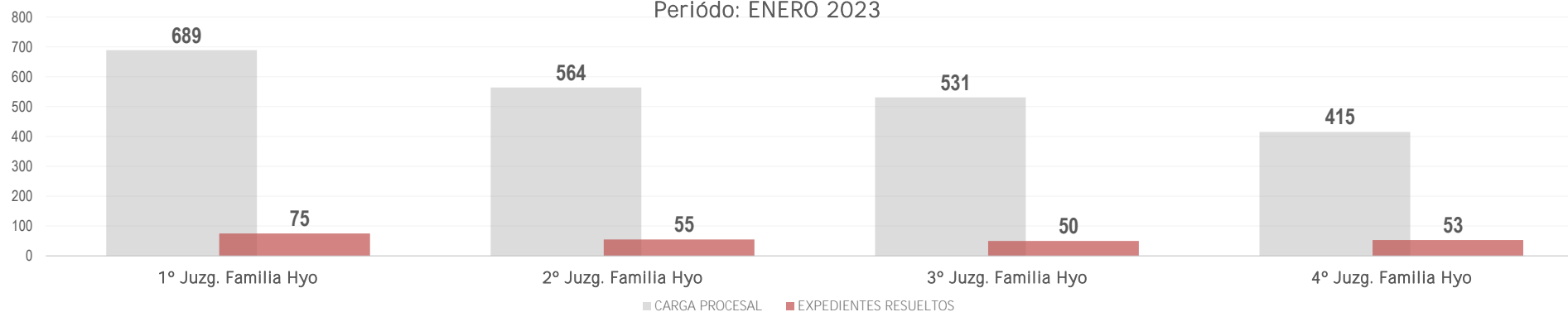
BOLETÍN ESTADÍSTICO INSTITUCIONAL

CARGA PROCESAL, EXPEDIENTES RESUELTOS Y CARGA PROCESAL PENDIENTE EN TRÁMITE Y EJECUCIÓN

DEPENDENCIA JURISDICCIONAL	CARGA PROCESAL			EXPEDIENTES RESUELTOS											OTROS EGRESOS			CARGA PROCESAL PENDIENTE			EVOLUCIÓN DE LA PRODUCCIÓN	
	TRÁM.	EJEC.	TOTAL	Sentencias	Auto Final	Conciliados	Informe Final	Auto Improcedente	APELACIONES			TRÁM.	EJEC.	TOTAL PROD. ACUM.	TRÁM.	EJEC.	TOTAL	TRÁM.	EJEC.	TOTAL	ESTÁNDAR DE PRODUCCIÓN	9% AVANCE ACUMULADO A ENERO
	A	B	C=A+B	D	E	F	G	H	Confirma	Revoca	Anula	L=D+E+F+G+H+I+J+K	M	N=L+M	O	P	Q=O+P	R=A-L-O	S=B-M-P	T=R+S		
Módulo Especializado de Familia	2 199	14 842	17 041	39	83	10	0	26	62	4	9	233	17	250	2	13	15	1 964	14 812	16 776		
1° Juzg. Familia Hyo	689	3 344	4 033	10	47	1	0	2	14	0	1	75	2	77	0	0	0	614	3 342	3 956	500	15%
2° Juzg. Familia Hyo	564	3 949	4 513	7	22	2	0	6	13	0	5	55	1	56	1	0	1	508	3 948	4 456	500	11%
3° Juzg. Familia Hyo	531	3 735	4 266	11	11	2	0	10	13	2	1	50	8	58	0	12	12	481	3 715	4 196	500	10%
4° Juzg. Familia Hyo	415	3 814	4 229	11	3	5	0	8	22	2	2	53	6	59	1	1	2	361	3 807	4 168	500	11%

Fuente: www.gj.gob.pe Formulario Estadístico Electrónico (FEE) al 31.01.2023

MÓDULO ESPECIALIZADO DE FAMILIA
CARGA PROCESAL - EXPEDIENTES RESUELTOS (EN TRÁMITE)
Período: ENERO 2023





Corte Superior de
Justicia de Junín

BOLETÍN ESTADÍSTICO INSTITUCIONAL

CARGA PROCESAL, EXPEDIENTES RESUELTOS Y CARGA PROCESAL PENDIENTE EN TRÁMITE Y EJECUCIÓN

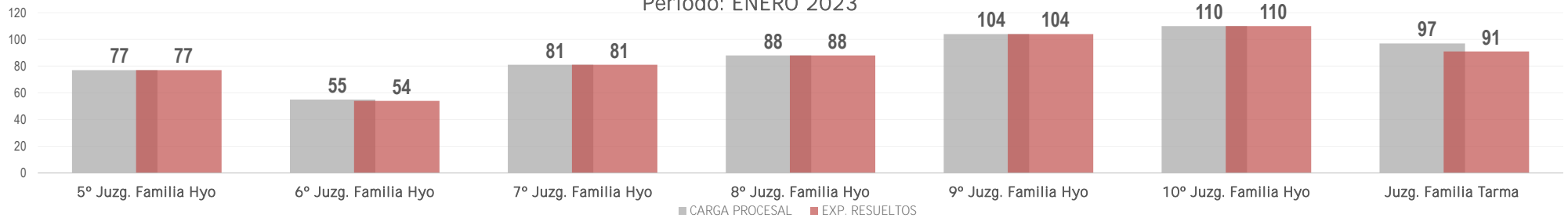
DEPENDENCIA JURISDICCIONAL	CARGA PROCESAL			EXPEDIENTES RESUELTOS									OTROS EGRESOS			CARGA PROCESAL PENDIENTE			EVOLUCIÓN DE LA PRODUCCIÓN			
	TRÁM.	EJEC.	TOTAL	Sentencias	Auto Final	Conciliados	Informe Final	Auto Improcedente	APELACIONES			TRÁM.	EJEC.	TOTAL PROD. ACUM.	TRÁM.	EJEC.	TOTAL	TRÁM.	EJEC.	TOTAL	ESTÁNDAR DE PRODUCCIÓN	9% AVANCE ACUMULADO A ENERO
	A	B	C=A+B	D	E	F	G	H	I	J	K	L=D+E+F+G+H+I+J+K	M	N=L+M	O	P	Q=O+P	R=A-L-O	S=B-M-P	T=R+S		
Módulo Judicial Integrado en Violencia contra las mujeres e Integrantes del grupo familiar	612	27 929	28 541	0	605	0	0	0	0	0	0	605	95	553	0	2	2	7	27 832	27 839		
5° Juzg. Familia Hyo	77	4 540	4 617	0	77	0	0	0	0	0	0	77	3	80	0	0	0	0	4 537	4 537	2 000	4%
6° Juzg. Familia Hyo	55	4 433	4 488	0	54	0	0	0	0	0	0	54	7	61	0	0	0	1	4 426	4 427	2 000	3%
7° Juzg. Familia Hyo	81	4 319	4 400	0	81	0	0	0	0	0	0	81	1	82	0	0	0	0	4 318	4 318	2 000	4%
8° Juzg. Familia Hyo	88	4 312	4 400	0	88	0	0	0	0	0	0	88	18	106	0	1	1	0	4 293	4 293	2 000	4%
9° Juzg. Familia Hyo	104	4 588	4 692	0	104	0	0	0	0	0	0	104	43	0	0	1	1	0	4 544	4 544	2 000	5%
10° Juzg. Familia Hyo	110	4 393	4 503	0	110	0	0	0	0	0	0	110	23	133	0	0	0	0	4 370	4 370	2 000	6%
Juzg. Familia Tarma	97	1 344	1 441	0	91	0	0	0	0	0	0	91	0	91	0	0	0	6	1 344	1 350	2 000	5%

Fuente: www.gj.gob.pe Formulario Estadístico Electrónico (FEE) al 31.01.2023

MÓDULO JUDICIAL INTEGRADO EN VIOLENCIA CONTRA LAS MUJERES E INTEGRANTES DEL GRUPO FAMILIAR

CARGA PROCESAL - EXPEDIENTES RESUELTOS (EN TRÁMITE)

Período: ENERO 2023



Jr. Parra del Riego N° 400
El Tambo, Huancayo



Central Telefónica
064-481490



<http://csjjunin.gob.pe/>

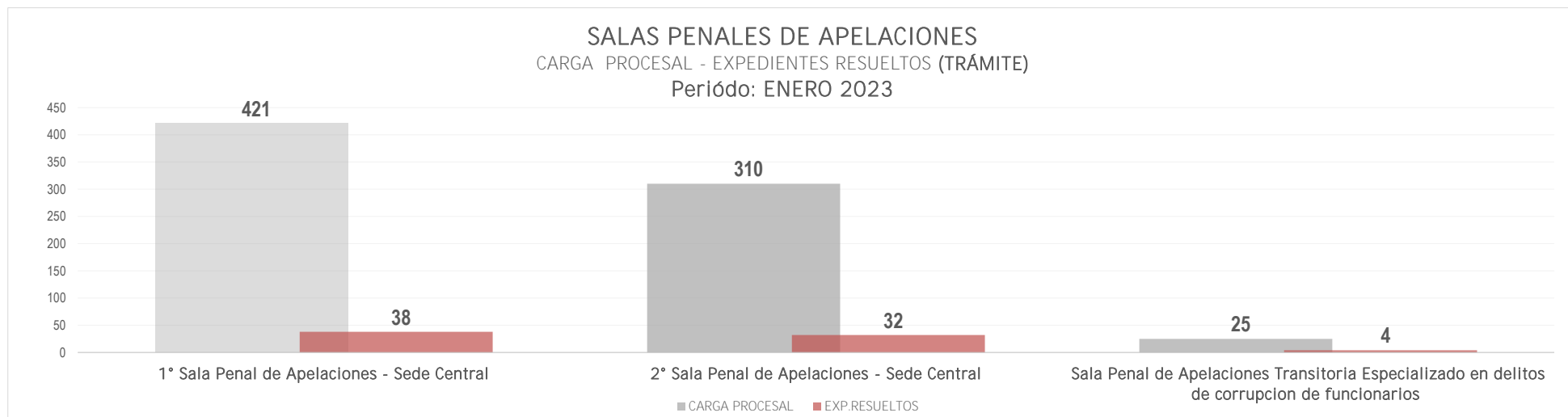
"Integridad, transparencia, innovación de procesos e impulso de las tecnologías digitales"

BOLETÍN ESTADÍSTICO INSTITUCIONAL

CARGA PROCESAL, EXPEDIENTES RESUELTOS Y CARGA PROCESAL PENDIENTE EN TRÁMITE Y EJECUCIÓN

DEPENDENCIA JURISDICCIONAL	CARGA PROCESAL			EXPEDIENTES RESUELTOS										OTROS EGRESOS			CARGA PROCESAL PENDIENTE			EVOLUCIÓN DE LA PRODUCCIÓN		
	TRÁM.	EJEC.	TOTAL	Sentencias	Auto Final	Conciliados	Informe Final	Auto Improcedente	APELACIONES			TRÁM.	EJEC.	TOTAL PROD. ACUM.	TRÁM.	EJEC.	TOTAL	TRÁM.	EJEC.	TOTAL	ESTÁNDAR DE PRODUCCIÓN	9% AVANCE ACUMULADO A ENERO
									Confirma	Revoca	Anula											
	A	B	C=A+B	D	E	F	G	H	I	J	K	L=D+E+F+G+H+I+J+K	M	N=L+M	O	P	Q=O+P	R=A-L-O	S=B-M-P	T=R+S		
Salas Penales	756	44	800	7	2	0	0	0	49	6	10	74	0	74	5	0	5	677	44	721		
1° Sala Penal de Apelaciones - Sede Central	421	37	458	0	0	0	0	0	31	2	5	38	0	38	1	0	1	382	37	419	40	95%
2° Sala Penal de Apelaciones - Sede Central	310	2	312	7	2	0	0	0	15	4	4	32	0	32	1	0	1	277	2	279	40	80%
Sala Penal de Apelaciones Transitoria Especializado en delitos de corrupción de funcionarios	25	5	30	0	0	0	0	0	3	0	1	4	0	4	3	0	3	18	5	23	6	67%

Fuente: www.pj.gob.pe Formulario Estadístico Electrónico (FEE) al 31.01.2023





Corte Superior de
Justicia de Junín

BOLETÍN ESTADÍSTICO INSTITUCIONAL

CARGA PROCESAL, EXPEDIENTES RESUELTOS Y CARGA PROCESAL PENDIENTE EN TRÁMITE Y EJECUCIÓN

DEPENDENCIA JURISDICCIONAL	CARGA PROCESAL			EXPEDIENTES RESUELTOS										OTROS EGRESOS			CARGA PROCESAL PENDIENTE			EVOLUCIÓN DE LA PRODUCCIÓN		
	TRÁM.	EJEC.	TOTAL	Sentencias	Auto Final	Conciliados	Informe Final	Auto Improcedente	APELACIONES			TRÁM.	EJEC.	TOTAL PROD. ACUM.	TRÁM.	EJEC.	TOTAL	TRÁM.	EJEC.	TOTAL	ESTÁNDAR DE PRODUCCIÓN CALCULADO A ENERO	100% AVANCE ACUMULADO MENSUAL
									Confirma	Revoca	Anula											
A	B	C=A+B	D	E	F	G	H	I	J	K	M	N=L+M	O	P	Q=O+P	R=A-L-O	S=B-M-P	T=R+S				
Juzgados Penales Unipersonales	4 856	728	5 584	326	7	0	0	2	2	0	1	338	5	343	21	21	41	4 497	702	4 044		
1° JUP Hyo	1 067	3	1 070	60	1	0	0	0	0	0	0	61	0	61	3	3	6	1 003	0	1 003	22	277%
2° JUP Hyo	376	4	380	23	1	0	0	0	0	0	1	25	1	26	2	0	2	349	3	352	22	114%
3° JUP Hyo	972	2	974	85	2	0	0	0	0	0	0	87	1	88	2	1	3	883	0	883	22	395%
4° JUP Hyo	382	9	391	11	0	0	0	0	1	0	0	12	0	12	3	0	3	367	9	376	22	54%
5° JUP Hyo	83	1	84	3	0	0	0	1	0	0	0	4	0	4	1	1	2	78	0	78	22	18%
6° JUP Hyo	112	1	113	2	0	0	0	0	0	0	0	2	0	2	0	0	0	110	1	111	22	9%
JUP Chupaca	127	29	156	11	0	0	0	1	0	0	0	12	0	12	1	0	0	114	29	143	22	54%
JUP Concepción	175	93	268	16	2	0	0	0	0	0	0	18	0	18	0	0	0	157	93	250	22	82%
1° JUP Tarma	335	236	571	18	1	0	0	0	0	0	0	19	3	22	5	5	10	311	228	539	22	86%
2° JUP Tarma	65	4	69	12	0	0	0	0	0	0	0	12	0	12	1	2	3	52	2	54	22	54%
3° JUP Tarma	71	7	78	10	0	0	0	0	0	0	0	10	0	10	0	2	2	61	5	66	22	45%
4° JUP Tarma	69	2	71	9	0	0	0	0	0	0	0	9	0	9	0	0	0	60	2	62	22	41%
JUP Junín	63	69	132	4	0	0	0	0	0	0	0	4	0	4	0	1	1	59	68	127	22	18%

Fuente: www.rj.gob.pe Formulario Estadístico Electrónico (FEE) al 31.01.2023



Jr. Parra del Riego N° 400
El Tambo, Huancayo



Central Telefónica
064-481490



<http://csjunin.gob.pe/>

"Integridad, transparencia, innovación de procesos e impulso de las tecnologías digitales"



Corte Superior de
Justicia de Junín

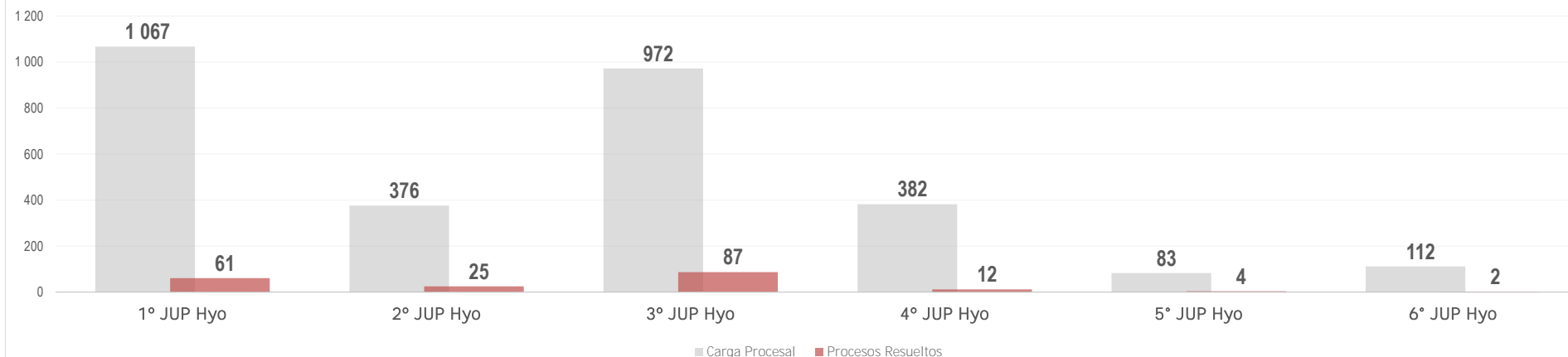
BOLETÍN ESTADÍSTICO INSTITUCIONAL

CARGA PROCESAL, EXPEDIENTES RESUELTOS Y CARGA PROCESAL PENDIENTE EN TRÁMITE Y EJECUCIÓN

DEPENDENCIA JURISDICCIONAL	CARGA PROCESAL			EXPEDIENTES RESUELTOS										OTROS EGRESOS			CARGA PROCESAL PENDIENTE			EVOLUCIÓN DE LA PRODUCCIÓN		
	TRÁM.	EJEC.	TOTAL	Sentencias	Auto Final	Conciliados	Informe Final	Auto Improcedente	APELACIONES			TRÁM.	EJEC.	TOTAL PROD. ACUM.	TRÁM.	EJEC.	TOTAL	TRÁM.	EJEC.	TOTAL	ESTÁNDAR DE PRODUCCIÓN CALCULADO A ENERO	100% AVANCE ACUMULADO MENSUAL
									Confirma	Revoca	Anula											
	A	B	C=A+B	D	E	F	G	H	I	J	K	L=D+E+F+G+H+I+J+K	M	N=L+M	O	P	Q=O+P	R=A-L-O	S=B-M-P	T=R+S		
JUP La Oroya	148	80	228	15	0	0	0	0	0	0	0	15	0	15	0	1	133	79	212	22	68%	
JUP Jauja	592	6	598	27	0	0	0	0	1	0	0	28	0	28	2	2	4	562	4	566	22	127%
JUP Pampas	219	182	401	20	0	0	0	0	0	0	0	20	0	20	1	3	4	198	179	377	22	91%

Fuente: www.pj.gob.pe Formulario Estadístico Electrónico (FEE) al 31.01.2023

JUZGADOS PENALES UNIPERSONALES
CARGA PROCESAL - EXPEDIENTES RESUELTOS (TRÁMITE)
Período: ENERO 2023



Jr. Parra del Riego N° 400
El Tambo, Huancayo



Central Telefónica
064-481-490



<http://csjunin.gob.pe/>

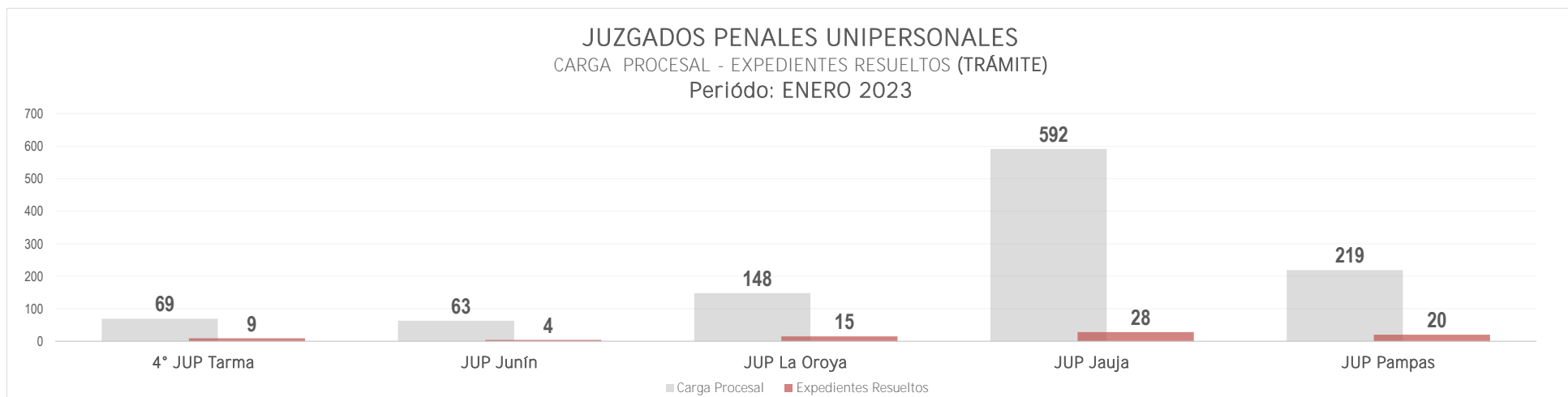
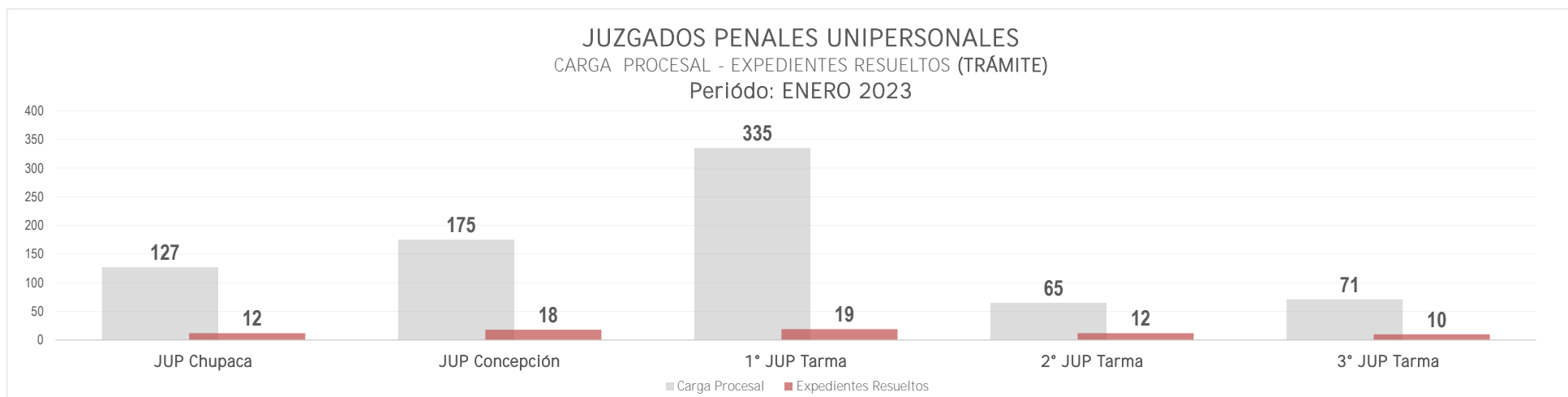
"Integridad, transparencia, innovación de procesos e impulso de las tecnologías digitales"



Corte Superior de
Justicia de Junín

BOLETÍN ESTADÍSTICO INSTITUCIONAL

CARGA PROCESAL, EXPEDIENTES RESUELTOS Y CARGA PROCESAL PENDIENTE EN TRÁMITE Y EJECUCIÓN



Jr. Parra del Riego N° 400
El Tambo, Huancayo



Central Telefónica
064-481490



<http://csjunin.gob.pe/>

"Integridad, transparencia, innovación de procesos e
impulso de las tecnologías digitales"



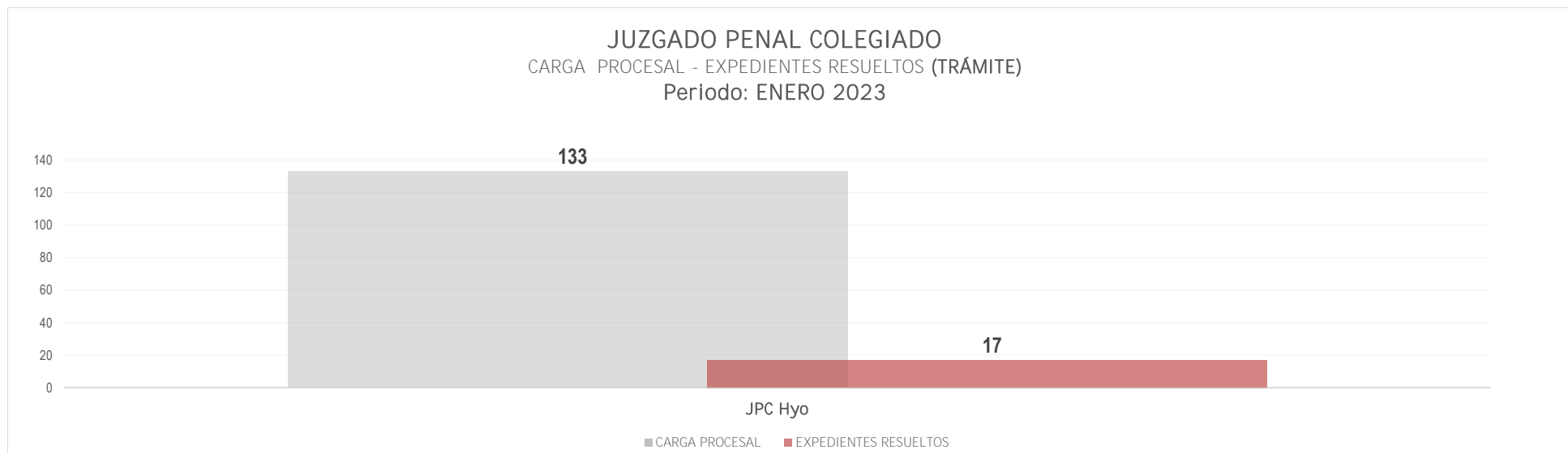
Corte Superior de
Justicia de Junín

BOLETÍN ESTADÍSTICO INSTITUCIONAL

CARGA PROCESAL, EXPEDIENTES RESUELTOS Y CARGA PROCESAL PENDIENTE EN TRÁMITE Y EJECUCIÓN

DEPENDENCIA JURISDICCIONAL	CARGA PROCESAL			EXPEDIENTES RESUELTOS										OTROS EGRESOS			CARGA PROCESAL PENDIENTE			EVOLUCIÓN DE LA PRODUCCIÓN		
	TRÁM.	EJEC.	TOTAL	Sentencias	Auto Final	Conciliados	Informe Final	Auto Improcedente	APELACIONES			TRÁM.	EJEC.	TOTAL PROD. ACUM.	TRÁM.	EJEC.	TOTAL	TRÁM.	EJEC.	TOTAL	ESTÁNDAR DE PRODUCCIÓN CALCULADO A ENERO	100% AVANCE ACUMULADO MENSUAL
									Confirma	Revoca	Anula											
A	B	C=A+B	D	E	F	G	H	I	J	K	M	N=L+M	O	P	Q=O+P	R=A-L-O	S=B-M-P	T=R+S				
Juzgado Penal Colegiado	133	6	139	16	1	0	0	0	0	0	0	17	0	17	0	0	0	116	6	122		
JPC Hyo	133	6	139	16	1	0	0	0	0	0	0	17	0	17	0	0	0	116	6	122	19	89%

Fuente: www.pj.gob.pe Formulario Estadístico Electrónico (FEE) al 31.01.2023



Jr. Para del Riego N° 400
El Tambo, Huancayo



Central Telefónica
064-481490



<http://csjunin.gob.pe/>

“Integridad, transparencia, innovación de procesos e impulso de las tecnologías digitales”



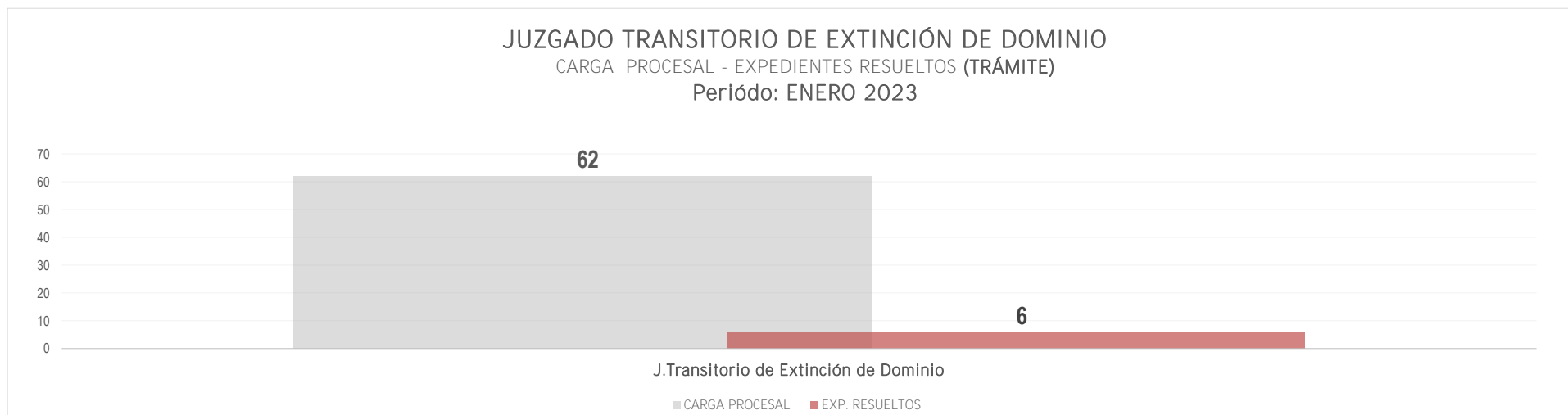
Corte Superior de
Justicia de Junín

BOLETÍN ESTADÍSTICO INSTITUCIONAL

CARGA PROCESAL, EXPEDIENTES RESUELTOS Y CARGA PROCESAL PENDIENTE EN TRÁMITE Y EJECUCIÓN

DEPENDENCIA JURISDICCIONAL	CARGA PROCESAL			EXPEDIENTES RESUELTOS										OTROS EGRESOS			CARGA PROCESAL PENDIENTE			EVOLUCIÓN DE LA PRODUCCIÓN		
	TRÁM.	EJEC.	TOTAL	Sentencias	Auto Final	Conciliados	Informe Final	Auto Improcedente	APELACIONES			TRÁM.	EJEC.	TOTAL PROD. ACUM.	TRÁM.	EJEC.	TOTAL	TRÁM.	EJEC.	TOTAL	ESTÁNDAR DE PRODUCCIÓN CALCULADO A ENERO	100% AVANCE ACUMULADO MENSUAL
	A	B	C=A+B	D	E	F	G	H	Confirma	Revoca	Anula	L=D+E+F+G+H+I+J+K	M	N=L+M	O	P	Q=O+P	R=A-L-O	S=B-M-P	T=R+S		
JUZGADO TRANSITORIO DE EXTINCIÓN DE DOMINIO	62	601	663	5	1	0	0	0	0	0	0	6	6	12	0	31	31	56	564	620		
J.Transitorio de Extinción de Dominio	62	601	663	5	1	0	0	0	0	0	0	6	6	12	0	31	31	56	564	620	36	17%

Fuente: www.pj.gob.pe Formulario Estadístico Electrónico (FEE) al 31.01.2023



Jr. Parra del Riego N° 400
El Tambo, Huancayo



Central Telefónica
064-481490



<http://csj.unin.gob.pe/>

"Integridad, transparencia, innovación de procesos e impulso de las tecnologías digitales"



Corte Superior de
Justicia de Junín

BOLETÍN ESTADÍSTICO INSTITUCIONAL

CARGA PROCESAL, EXPEDIENTES RESUELTOS Y CARGA PROCESAL PENDIENTE EN TRÁMITE Y EJECUCIÓN

DEPENDENCIA JURISDICCIONAL	CARGA PROCESAL			EXPEDIENTES RESUELTOS										OTROS EGRESOS			CARGA PROCESAL PENDIENTE			EVOLUCIÓN DE LA PRODUCCIÓN		
	TRÁM.	EJEC.	TOTAL	Sentencias	Auto Final	Conciliados	Informe Final	Auto Improcedente	APELACIONES			TRÁM.	EJEC.	TOTAL PROD. ACUM.	TRÁM.	EJEC.	TOTAL	TRÁM.	EJEC.	TOTAL	ESTÁNDAR DE PRODUCCIÓN CALCULADO A ENERO	100% AVANCE ACUMULADO MENSUAL
									Confirma	Revoca	Anula											
	A	B	C=A+B	D	E	F	G	H	I	J	K	M	N=L+M	O	P	Q=O+P	R=A-L-O	S=B-M-P	T=R+S			
Juzgados de Investigación Preparatoria	4 288	9 578	13 866	33	486	0	0	13	0	0	0	532	75	607	19	39	58	3 737	9 464	13 201		
1° JIP Hyo	295	457	752	2	10	0	0	0	0	0	0	12	1	13	3	8	11	280	448	728	35	34%
2° JIP Hyo	332	478	810	4	21	0	0	0	0	0	0	25	1	26	4	10	14	303	467	770	35	71%
3° JIP Hyo	259	1 595	1 854	3	98	0	0	5	0	0	0	106	26	132	1	0	1	152	1 569	1 721	65	163%
4° JIP Hyo	316	1 699	2 015	3	126	0	0	4	0	0	0	133	2	135	1	1	2	182	1 696	1 878	65	204%
5° JIP Hyo	181	202	383	1	7	0	0	0	0	0	0	8	28	36	0	0	0	173	174	347	15	53%
6° JIP Hyo	343	247	590	6	14	0	0	1	0	0	0	21	1	22	3	14	17	319	232	551	35	60%
7° JIP Hyo	370	186	556	2	27	0	0	1	0	0	0	30	0	30	2	3	5	338	183	521	35	86%
8° JIP Hyo	181	103	284	0	7	0	0	0	0	0	0	7	2	9	1	0	1	173	101	274	15	47%
1° JIP Tarma	140	515	655	1	12	0	0	0	0	0	0	13	3	16	2	0	2	125	512	637	35	37%
2° JIP Tarma	137	562	699	3	30	0	0	0	0	0	0	33	0	33	0	1	1	104	561	665	65	51%
JIP Jauja	550	1 346	1 896	0	24	0	0	0	0	0	0	24	0	24	1	1	2	525	1 345	1 870	35	69%

Fuente: www.pj.gob.pe Formulario Estadístico Electrónico (FEE) al 31.01.2023



Jr. Parra del Riego N° 400
El Tambo, Huancayo



Central Telefónica
064-481490



<http://csjunin.gob.pe/>

"Integridad, transparencia, innovación de procesos e impulso de las tecnologías digitales"



Corte Superior de
Justicia de Junín

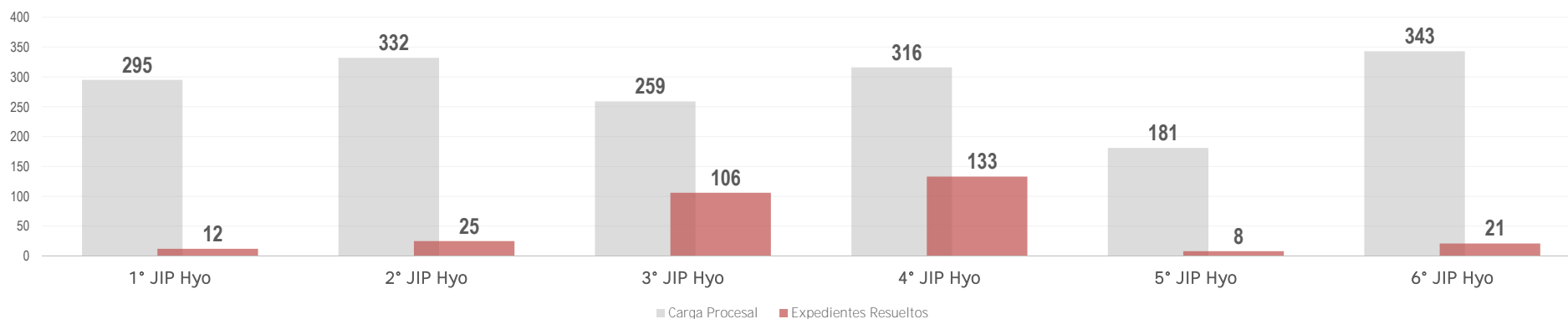
BOLETÍN ESTADÍSTICO INSTITUCIONAL

CARGA PROCESAL, EXPEDIENTES RESUELTOS Y CARGA PROCESAL PENDIENTE EN TRÁMITE Y EJECUCIÓN

DEPENDENCIA JURISDICCIONAL	CARGA PROCESAL			EXPEDIENTES RESUELTOS										OTROS EGRESOS			CARGA PROCESAL PENDIENTE			EVOLUCIÓN DE LA PRODUCCIÓN		
	TRÁM.	EJEC.	TOTAL	Sentencias	Auto Final	Conciliados	Informe Final	Auto Improcedente	APELACIONES			TRÁM.	EJEC.	TOTAL PROD. ACUM.	TRÁM.	EJEC.	TOTAL	TRÁM.	EJEC.	TOTAL	ESTÁNDAR DE PRODUCCIÓN CALCULADO A ENERO	100% AVANCE ACUMULADO MENSUAL
									Confirma	Revoca	Anula											
	A	B	C=A+B	D	E	F	G	H	I	J	K	M	N=L+M	O	P	Q=O+P	R=A-L-O	S=B-M-P	T=R+S			
JIP Pampas	364	756	1 120	2	14	0	0	0	0	0	0	16	3	19	0	1	1	348	752	1 100	35	46%
JIP Chupaca	192	336	528	2	35	0	0	0	0	0	0	37	2	39	0	0	0	155	334	489	35	106%
JIP Concepción	213	451	664	1	28	0	0	1	0	0	0	30	6	36	0	0	0	183	445	628	35	86%
JIP La Oroya	353	519	872	1	27	0	0	0	0	0	0	28	0	28	1	0	1	324	519	843	35	80%
JIP Junín	62	126	188	2	6	0	0	1	0	0	0	9	0	9	0	0	0	53	126	179	35	26%

Fuente: www.rj.gob.pe Formulario Estadístico Electrónico (FEE) al 31.01.2023

JUZGADOS DE INVESTIGACIÓN PREPARATORIA
CARGA PROCESAL - EXPEDIENTES RESUELTOS (EN TRÁMITE)
Período: ENERO 2023



Jr. Parra del Riego N° 400
El Tambo, Huancayo



Central Telefónica
064-481490



<http://csjunin.gob.pe/>

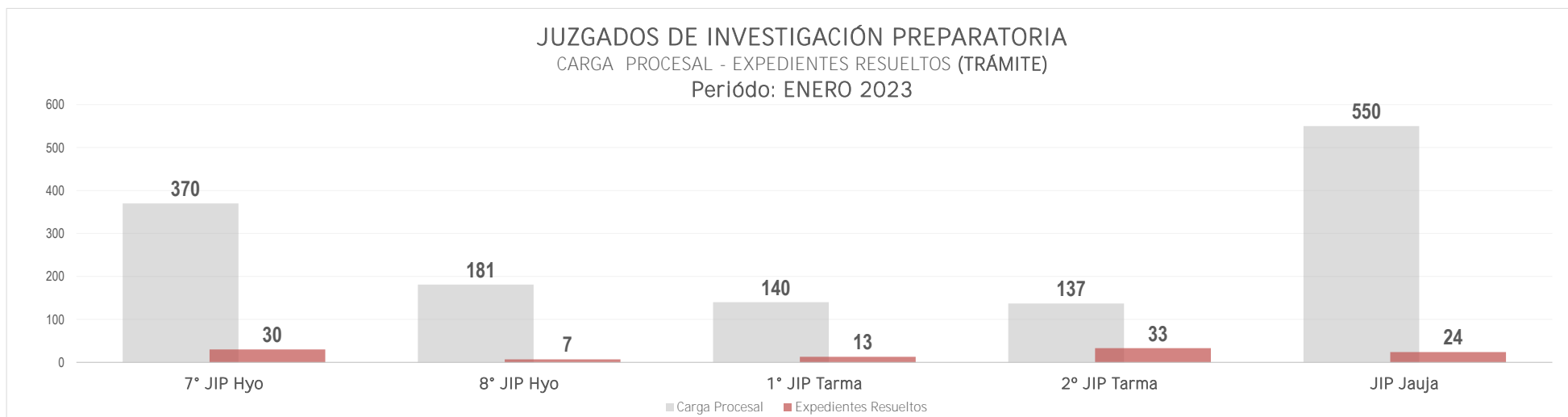
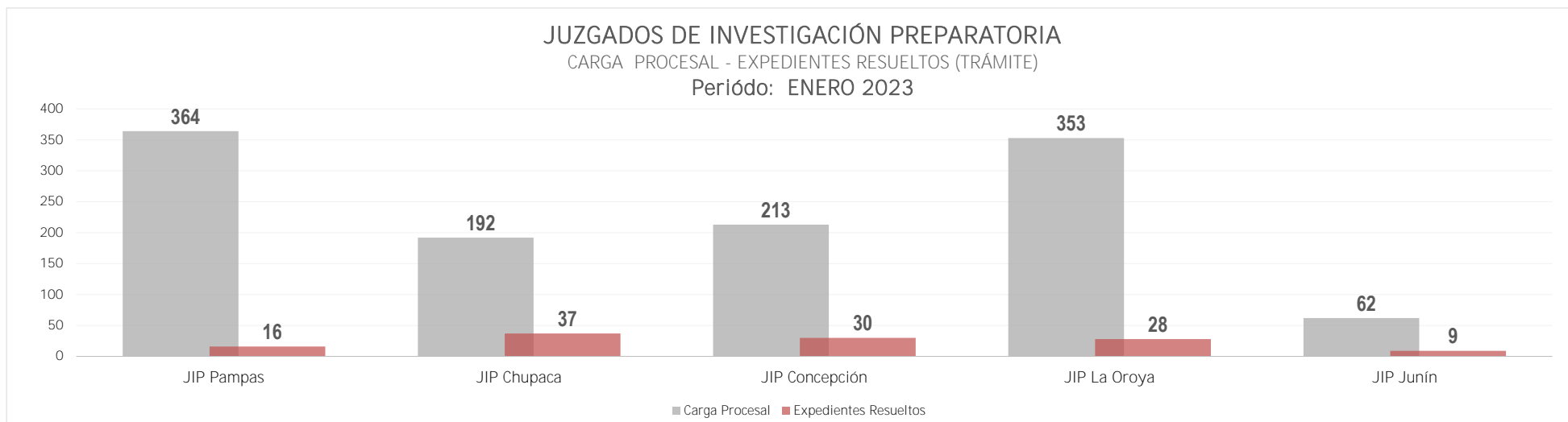
“Integridad, transparencia, innovación de procesos e impulso de las tecnologías digitales”



Corte Superior de
Justicia de Junín

BOLETÍN ESTADÍSTICO INSTITUCIONAL

CARGA PROCESAL, EXPEDIENTES RESUELTOS Y CARGA PROCESAL PENDIENTE EN TRÁMITE Y EJECUCIÓN



Jr. Parra del Riego N° 400
El Tambo, Huancayo



Central Telefónica
064-481490



<http://csjunin.gob.pe/>

"Integridad, transparencia, innovación de procesos e
impulso de las tecnologías digitales"



Corte Superior de
Justicia de Junín

BOLETÍN ESTADÍSTICO INSTITUCIONAL

CARGA PROCESAL, EXPEDIENTES RESUELTOS Y CARGA PROCESAL PENDIENTE EN TRÁMITE Y EJECUCIÓN

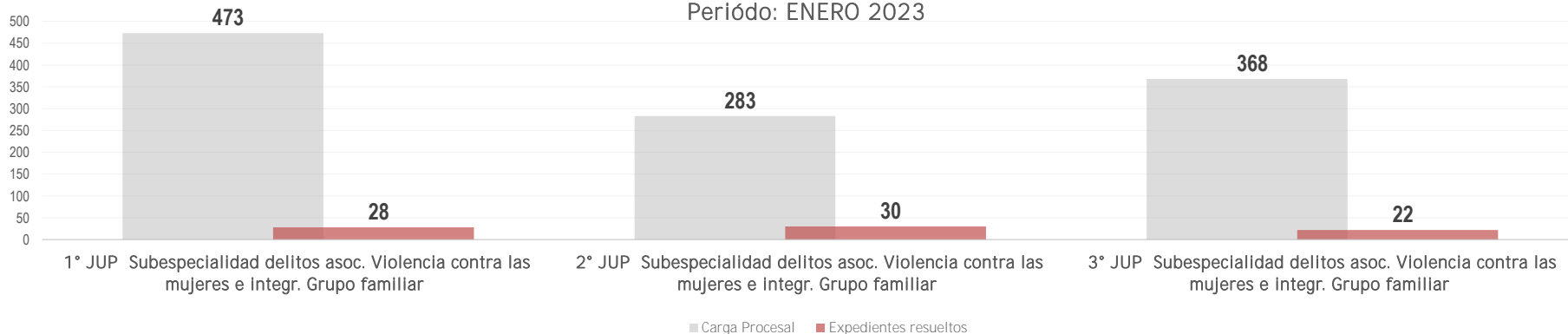
DEPENDENCIA JURISDICCIONAL	CARGA PROCESAL			EXPEDIENTES RESUELTOS										OTROS EGRESOS			CARGA PROCESAL PENDIENTE			EVOLUCIÓN DE LA PRODUCCIÓN		
	TRÁM.	EJEC.	TOTAL	Sentencias	Auto Final	Conciliados	Informe Final	Auto Improcedente	APELACIONES			TRÁM.	EJEC.	TOTAL PROD. ACUM.	TRÁM.	EJEC.	TOTAL	TRÁM.	EJEC.	TOTAL	ESTÁNDAR DE PRODUCCIÓN CALCULADO A ENERO	100% AVANCE ACUMULADO MENSUAL
	A	B	C=A+B	D	E	F	G	H	Confirma	Revoca	Anula	L=D+E+F+G+H+I+J+K	M	N=L+M	O	P	Q=O+P	R=A-L-O	S=B-M-P	T=R+S		
Juzgados Penales Unipersonales	1 124	19	1 143	79	0	0	0	1	0	0	0	80	0	80	2	0	2	1 042	19	1 061		
1° JUP Subespecialidad delitos asoc. Violencia contra las mujeres e integr. Grupo familiar	473	5	478	28	0	0	0	0	0	0	0	28	0	28	0	0	0	445	5	450	22	127%
2° JUP Subespecialidad delitos asoc. Violencia contra las mujeres e integr. Grupo familiar	283	6	289	30	0	0	0	0	0	0	0	30	0	30	0	0	0	253	6	259	22	136%
3° JUP Subespecialidad delitos asoc. Violencia contra las mujeres e integr. Grupo familiar	368	8	376	21	0	0	0	1	0	0	0	22	0	22	2	0	2	344	8	352	22	100%

Fuente: www.rj.gob.pe Formulario Estadístico Electrónico (FEE) al 31.01.2023

MÓDULO PENAL PARA LA SANCION DE DELITOS ASOCIADOS A LA VIOLENCIA CONTRA LAS MUJERES E INTEGRANTES DEL GRUPO FAMILIAR DEL SNEJ

CARGA PROCESAL - EXPEDIENTES RESUELTOS (TRÁMITE)

Período: ENERO 2023



Jr. Para del Riego N° 400
El Tambo, Huancayo



Central Telefónica
064-481490



<http://csj.junin.gob.pe/>

"Integridad, transparencia, innovación de procesos e impulso de las tecnologías digitales"



Corte Superior de
Justicia de Junín

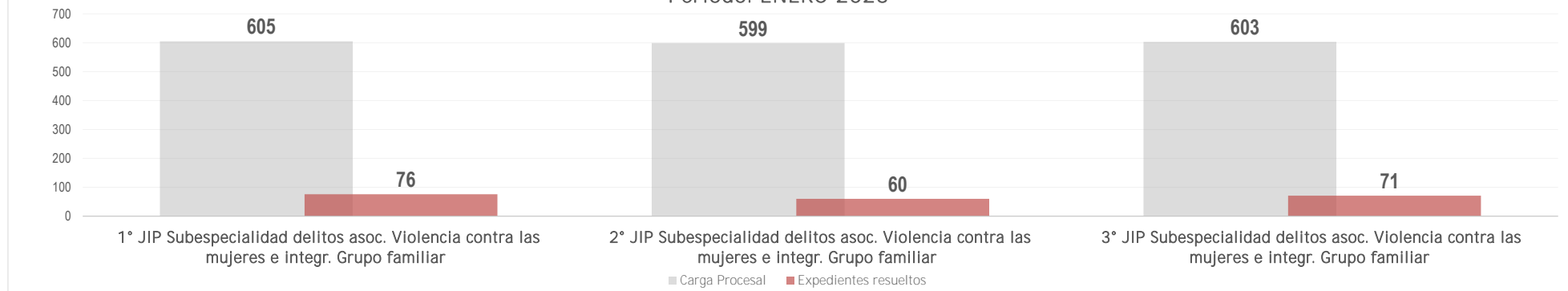
BOLETÍN ESTADÍSTICO INSTITUCIONAL

CARGA PROCESAL, EXPEDIENTES RESUELTOS Y CARGA PROCESAL PENDIENTE EN TRÁMITE Y EJECUCIÓN

DEPENDENCIA JURISDICCIONAL	CARGA PROCESAL			EXPEDIENTES RESUELTOS										OTROS EGRESOS			CARGA PROCESAL PENDIENTE			EVOLUCIÓN DE LA PRODUCCIÓN		
	TRÁM.	EJEC.	TOTAL	Sentencias	Auto Final	Conciliados	Informe Final	Auto Improcedente	APELACIONES			TRÁM.	EJEC.	TOTAL PROD. ACUM.	TRÁM.	EJEC.	TOTAL	TRÁM.	EJEC.	TOTAL	ESTÁNDAR DE PRODUCCIÓN CALCULADO A ENERO	100% AVANCE ACUMULADO MENSUAL
									Confirma	Revoca	Anula											
	A	B	C=A+B	D	E	F	G	H	I	J	K	M	N=L+M	O	P	Q=O+P	R=A-L-O	S=B-M-P	T=R+S			
Juzgados de Investigación Preparatoria	1 807	3 125	4 932	10	197	0	0	0	0	0	0	207	15	222	3	1	4	1 597	3 109	4 706		
1° JIP Subespecialidad delitos asoc. Violencia contra las mujeres e integr. Grupo familiar	605	948	1 553	2	74	0	0	0	0	0	0	76	7	83	2	0	2	527	941	1 468	34	223%
2° JIP Subespecialidad delitos asoc. Violencia contra las mujeres e integr. Grupo familiar	599	987	1 586	4	56	0	0	0	0	0	0	60	7	67	0	0	0	539	980	1 519	34	176%
3° JIP Subespecialidad delitos asoc. Violencia contra las mujeres e integr. Grupo familiar	603	1 190	1 793	4	67	0	0	0	0	0	0	71	1	72	1	1	2	531	1 188	1 719	34	208%

Fuente: www.pj.gob.pe Formulario Estadístico Electrónico (FEE) al 31.01.2023

MÓDULO PENAL PARA LA SANCION DE DELITOS ASOCIADOS A LA VIOLENCIA CONTRA LAS MUJERES E INTEGRANTES DEL GRUPO FAMILIAR DEL SNEJ
CARGA PROCESAL - EXPEDIENTES RESUELTOS (TRÁMITE)
Período: ENERO 2023



Jr. Parra del Riego N° 400
El Tambo, Huancayo



Central Telefónica
064-481490



<http://csjunin.gob.pe/>

"Integridad, transparencia, innovación de procesos e impulso de las tecnologías digitales"



Corte Superior de
Justicia de Junín

BOLETÍN ESTADÍSTICO INSTITUCIONAL

CARGA PROCESAL, EXPEDIENTES RESUELTOS Y CARGA PROCESAL PENDIENTE EN TRÁMITE Y EJECUCIÓN

DEPENDENCIA JURISDICCIONAL	CARGA PROCESAL			EXPEDIENTES RESUELTOS											OTROS EGRESOS			CARGA PROCESAL PENDIENTE			EVOLUCIÓN DE LA PRODUCCIÓN	
	TRÁM.	EJEC.	TOTAL	Sentencias	Auto Final	Conciliados	Informe Final	Auto Improcedente	APELACIONES			TRÁM.	EJEC.	TOTAL PROD. ACUM.	TRÁM.	EJEC.	TOTAL	TRÁM.	EJEC.	TOTAL	ESTÁNDAR DE PRODUCCIÓN	9% AVANCE ACUMULADO A ENERO
									Confirma	Revoca	Anula											
	A	B	C=A+B	D	E	F	G	H	I	J	K	M	N=L+M	O	P	Q=O+P	R=A-L-O	S=B-M-P	T=R+S			
Juzgados de Paz Letrado	8 682	21 412	30 094	465	855	126	0	455	5	0	1	1 907	151	1 924	20	547	567	4 991	20 714	27 469		
1° JPL Hyo	493	1 305	1 798	26	80	11	0	17	1	0	0	135	6	141	0	85	85	358	1 214	1 572	1 200	11%
2° JPL Hyo	1 000	1 658	2 658	22	85	9	0	8	0	0	0	124	0	124	0	0	0	876	1 658	2 534	1 200	10%
3° JPL Hyo	655	1 373	2 028	24	72	6	0	18	3	0	0	123	23	146	2	112	114	530	1 238	1 768	1 200	10%
1° JPL El Tambo	653	1 455	2 108	46	41	2	0	14	0	0	1	104	2	106	0	0	0	549	1 453	2 002	820	13%
2° JPL El Tambo	478	1 918	2 396	51	16	19	0	1	0	0	0	87	1	88	0	3	3	391	1 914	2 305	820	11%
3° JPL El Tambo	944	900	1 844	15	95	4	0	262	0	0	0	376	1	377	1	0	1	567	899	1 466	1 200	31%
1° JPL Chilca	466	979	1 445	17	44	1	0	32	0	0	0	94	0	94	1	68	69	371	911	1 282	1 200	8%
2° JPL Chilca	366	1 085	1 451	30	38	3	0	23	0	0	0	94	35	129	12	132	144	260	918	1 178	1 200	8%
1° JPL Tarma	185	1 240	1 425	19	22	8	0	2	0	0	0	51	8	59	0	0	0	134	1 232	1 366	1 200	4%
2° JPL Tarma	189	1 461	1 650	18	12	14	0	9	0	0	0	53	35	88	4	27	31	132	1 399	1 531	1 200	4%
JPL La Oroya	499	1 251	1 750	22	40	5	0	7	0	0	0	74	0	74	0		0	425	1 251	1 676	1 200	6%
JPL Junín	254	460	714	1	9	1	0	9	0	0	0	20	0	20	0	114	114	234	346	580	1 200	2%
JPL Jauja	550	1 405	1 955	10	36	9	0	11	1	0	0	67	3	70	0	6	6	483	1 396	1 879	1 200	6%
JPL Chupaca	785	910	1 695	33	69	8	0	18	0	0	0	128	7	1	0	0	0	657	903	1 560	1 200	11%



Jr. Parra del Riego N° 400
El Tambo, Huancaayo



Central Telefónica
064-481490



<http://csjunin.gob.pe/>

"Integridad, transparencia, innovación de procesos e impulso de las tecnologías digitales"



Corte Superior de
Justicia de Junín

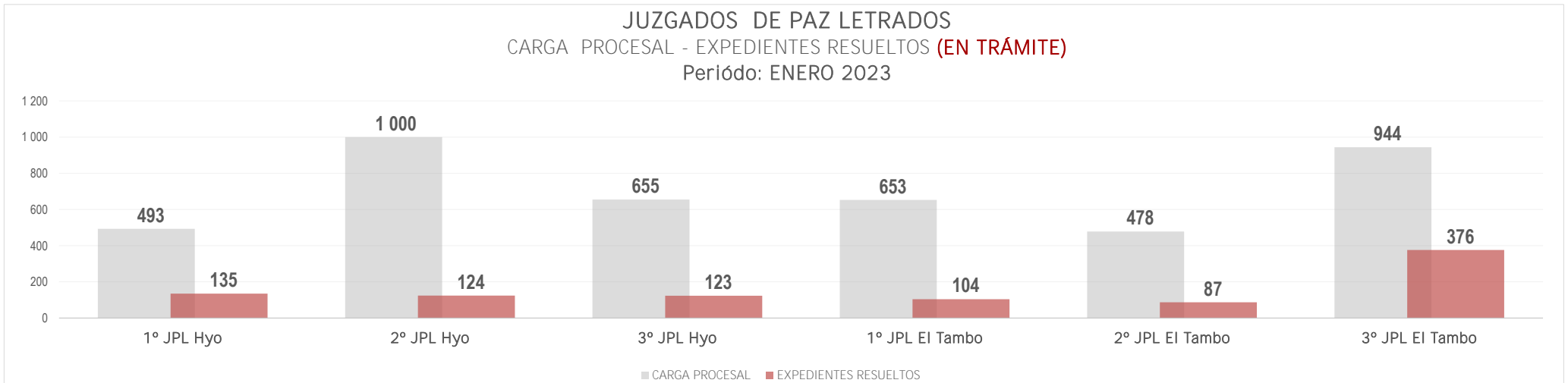
BOLETÍN ESTADÍSTICO INSTITUCIONAL

CARGA PROCESAL, EXPEDIENTES RESUELTOS Y CARGA PROCESAL PENDIENTE EN TRÁMITE Y EJECUCIÓN

DEPENDENCIA JURISDICCIONAL	CARGA PROCESAL			EXPEDIENTES RESUELTOS										OTROS EGRESOS			CARGA PROCESAL PENDIENTE			EVOLUCIÓN DE LA PRODUCCIÓN		
	TRÁM.	EJEC.	TOTAL	Sentencias	Auto Final	Conciliados	Informe Final	Auto Improcedente	APELACIONES			TRÁM.	EJEC.	TOTAL PROD. ACUM.	TRÁM.	EJEC.	TOTAL	TRÁM.	EJEC.	TOTAL	ESTÁNDAR DE PRODUCCIÓN	9% AVANCE ACUMULADO A ENERO
									Confirma	Revoca	Anula											
	A	B	C=A+B	D	E	F	G	H	I	J	K	M	N=L+M	O	P	Q=O+P	R=A-L-O	S=B-M-P	T=R+S			
JPL Concepción	440	1 558	1 998	66	91	6	0	4	0	0	0	167	8	175	0	0	0	273	1 550	1 823	1 200	14%
JPL Cajas	242	880	1 122	19	28	8	0	7	0	0	0	62	3	65	0	0	0	180	877	1 057	1 200	5%
JPL Pampas	314	1 040	1 354	28	45	2	0	10	0	0	0	85	18	103	0	0	0	229	1 022	1 251	1 200	7%
JPL Acobamba	88	369	457	13	10	3	0	3	0	0	0	29	1	30	0	0	0	59	368	427	1 200	2%
JPL Surcubamba	81	165	246	5	22	7	0	0	0	0	0	34	0	34	0	0	0	47	165	212	1 200	3%

Fuente: www.pj.gob.pe Formulario Estadístico Electrónico (FEE) al 31.01.2023

JUZGADOS DE PAZ LETRADOS
CARGA PROCESAL - EXPEDIENTES RESUELTOS (EN TRÁMITE)
Período: ENERO 2023



Jr. Parra del Riego N° 400
El Tambo, Huancayo



Central Telefónica
064-481490



<http://csjunin.gob.pe/>

"Integridad, transparencia, innovación de procesos e impulso de las tecnologías digitales"



Corte Superior de
Justicia de Junín

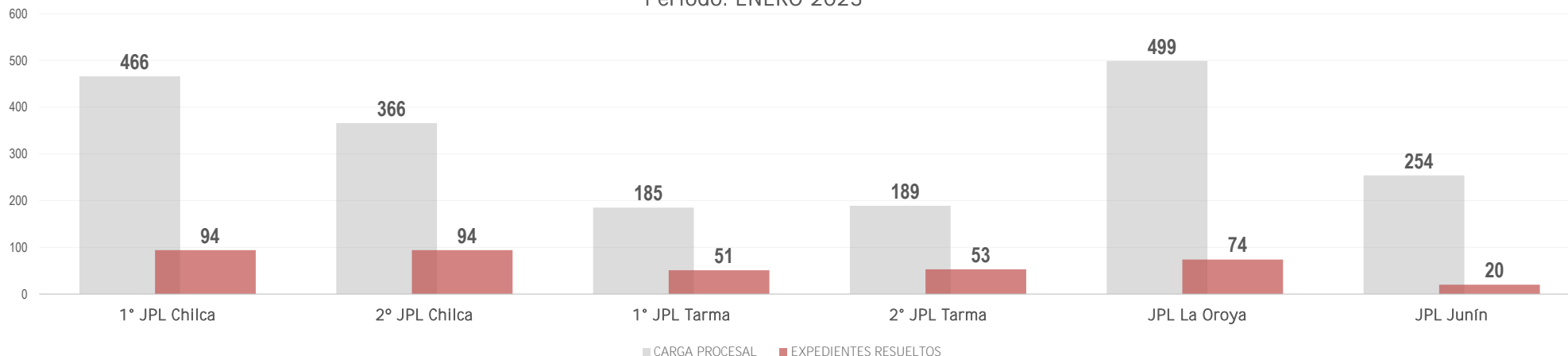
BOLETÍN ESTADÍSTICO INSTITUCIONAL

CARGA PROCESAL, EXPEDIENTES RESUELTOS Y CARGA PROCESAL PENDIENTE EN TRÁMITE Y EJECUCIÓN

JUZGADOS DE PAZ LETRADOS

CARGA PROCESAL - EXPEDIENTES RESUELTOS (EN TRÁMITE)

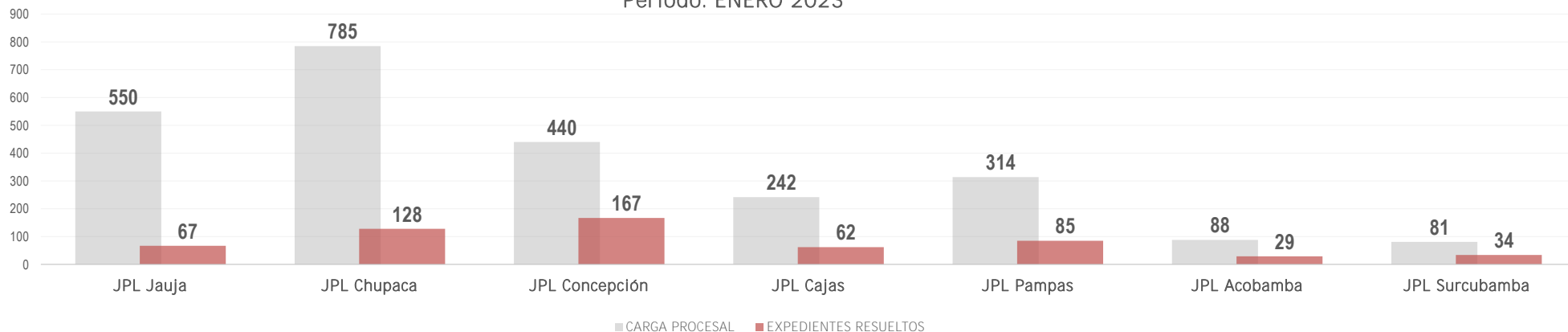
Período: ENERO 2023



JUZGADOS DE PAZ LETRADOS

CARGA PROCESAL - EXPEDIENTES RESUELTOS (EN TRÁMITE)

Período: ENERO 2023



Jr. Parra del Riego N° 400
El Tambo, Huancayo



Central Telefónica
064-481490



<http://csjunin.gob.pe/>

"Integridad, transparencia, innovación de procesos e
impulso de las tecnologías digitales"