



PODER JUDICIAL DEL PERÚ  
Corte Superior de Justicia de Junín



# BOLETÍN ESTADÍSTICO INFORMATIVO

Nº 003-2023

UNIDAD DE PLANEAMIENTO Y DESARROLLO  
COORDINACIÓN DE ESTADÍSTICA



Jr. Parra del Riego N°400 El Tambo - Huancayo



Central telefónica (064) - 481490



<http://csjjunin.gob.pe/>



Corte Superior de  
Justicia de Junín

# BOLETÍN ESTADÍSTICO INSTITUCIONAL

## CARGA PROCESAL, EXPEDIENTES RESUELTOS Y CARGA PROCESAL PENDIENTE EN TRÁMITE Y EJECUCIÓN

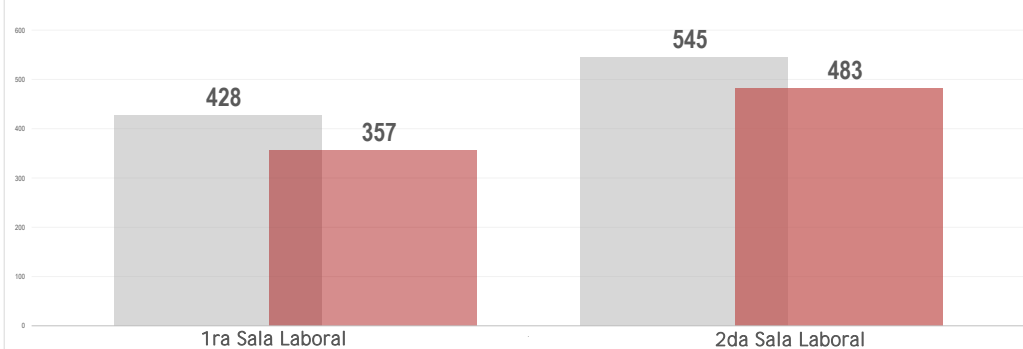
DEPENDENCIA JURISDICCIONAL	CARGA PROCESAL			EXPEDIENTES RESUELTOS										OTROS EGRESOS			CARGA PROCESAL PENDIENTE			EVOLUCIÓN DE LA PRODUCCIÓN		
	TRÁM.	EJEC.	TOTAL	Sentencias	Auto Final	Conciliados	Informe Final	Auto Improcedente	APELACIONES			TRÁM.	EJEC.	TOTAL PROD. ACUM.	TRÁM.	EJEC.	TOTAL	TRÁM.	EJEC.	TOTAL	ESTÁNDAR DE PRODUCCIÓN CALCULADO	27% AVANCE ACUMULADO A ABRIL
									Confirma	Revoca	Anula											
	A	B	C=A+B	D	E	F	G	H	I	J	K	L=D+E+F+G+H+I+J+K	M	N=L+M	O	P	Q=O+P	R=A-L-O	S=B-M-P	T=R+S		
<b>Salas Superiores</b>	<b>1 855</b>	<b>57</b>	<b>1 912</b>	<b>7</b>	<b>1</b>	<b>0</b>	<b>0</b>	<b>26</b>	<b>810</b>	<b>297</b>	<b>97</b>	<b>1 238</b>	<b>0</b>	<b>1 238</b>	<b>2</b>	<b>1</b>	<b>3</b>	<b>615</b>	<b>56</b>	<b>671</b>		
1ra Sala Laboral - NLPT	428	7	435	1	1	0	0	2	223	114	16	357	0	357	0	0	0	71	7	78	1 189	30%
2da Sala Laboral - PCALP	545	25	570	0	0	0	0	0	305	127	51	483	0	483	0	1	1	62	24	86	1 902	25%
Sala Civil	882	25	907	6	0	0	0	24	282	56	30	398	0	398	2	0	2	482	25	507	1 400	28%

Fuente: www.sj.gob.pe Formulario Estadístico Electrónico (FEE) al 31.03.2023

### SALAS LABORALES

CARGA PROCESAL - EXPEDIENTES RESUELTOS (EN TRÁMITE)

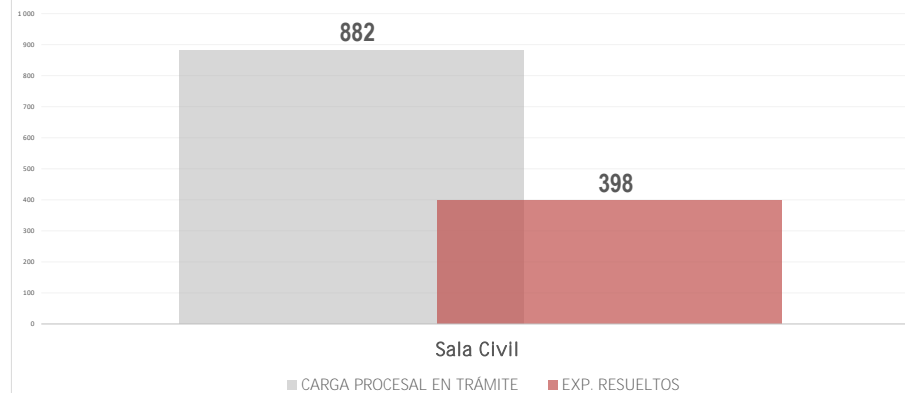
Período: ABRIL 2023



### SALA CIVIL

CARGA PROCESAL - EXPEDIENTES RESUELTOS (EN TRÁMITE)

Período: ABRIL 2023



Jr. Parra del Riego N° 400  
El Tambo, Huancayo



Central Telefónica  
064-481490



<http://csjunin.gob.pe/>

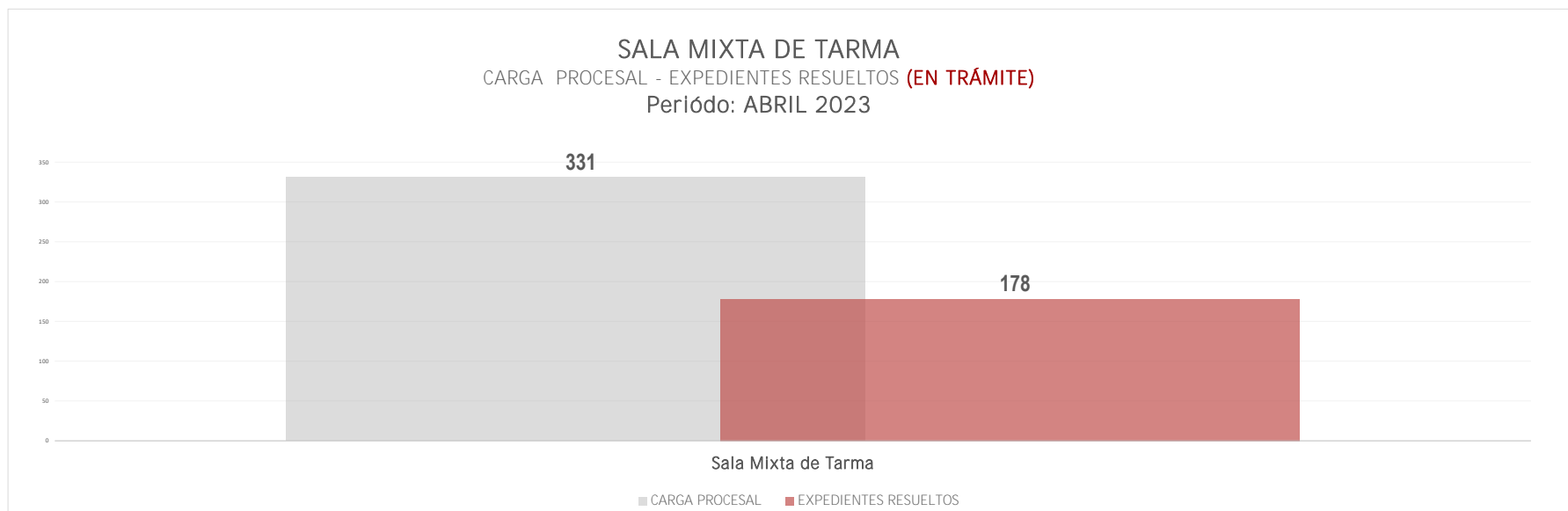
"Integridad, transparencia, innovación de procesos e impulso de las tecnologías digitales"

# BOLETÍN ESTADÍSTICO INSTITUCIONAL

## CARGA PROCESAL, EXPEDIENTES RESUELTOS Y CARGA PROCESAL PENDIENTE EN TRÁMITE Y EJECUCIÓN

DEPENDENCIA JURISDICCIONAL	CARGA PROCESAL			EXPEDIENTES RESUELTOS										OTROS EGRESOS			CARGA PROCESAL PENDIENTE			EVOLUCIÓN DE LA PRODUCCIÓN		
	TRÁM.	EJEC.	TOTAL	Sentencias	Auto Final	Conciliados	Informe Final	Auto Improcedente	APELACIONES			TRÁM.	EJEC.	TOTAL PROD. ACUM.	TRÁM.	EJEC.	TOTAL	TRÁM.	EJEC.	TOTAL	ESTÁNDAR DE PRODUCCIÓN CALCULADO	27% AVANCE ACUMULADO A ABRIL
									Confirma	Revoca	Anula											
	A	B	C=A+B	D	E	F	G	H	I	J	K	L=D+E+F+G+H+I+J+K	M	N=L+M	O	P	Q=O+P	R=A-L-O	S=B-M-P	T=R+S		
Sala Superior Mixta	331	3	334	5	4	0	0	7	106	20	36	178	1	179	1	0	1	152	2	154		
Sala Mixta de Tarma	331	3	334	5	4	0	0	7	106	20	36	178	1	179	1	0	1	152	2	154	575	31%

Fuente: www.pj.gob.pe Formulario Estadístico Electrónico (FEE) al 31.03.2023





Corte Superior de  
Justicia de Junín

# BOLETÍN ESTADÍSTICO INSTITUCIONAL

## CARGA PROCESAL, EXPEDIENTES RESUELTOS Y CARGA PROCESAL PENDIENTE EN TRÁMITE Y EJECUCIÓN

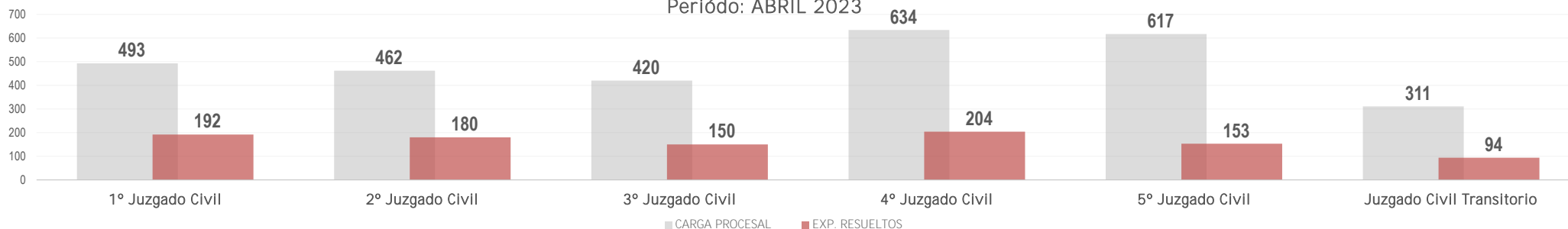
DEPENDENCIA JURISDICCIONAL	CARGA PROCESAL			EXPEDIENTES RESUELTOS										OTROS EGRESOS			CARGA PROCESAL PENDIENTE			EVOLUCIÓN DE LA PRODUCCIÓN		
	TRÁM.	EJEC.	TOTAL	Sentencias	Auto Final	Conciliados	Informe Final	Auto Improcedente	APELACIONES			TRÁM.	EJEC.	TOTAL PROD. ACUM.	TRÁM.	EJEC.	TOTAL	TRÁM.	EJEC.	TOTAL	ESTÁNDAR DE PRODUCCIÓN	27% AVANCE ACUMULADO A ABRIL
									Confirma	Revoca	Anula											
	A	B	C=A+B	D	E	F	G	H	I	J	K	M	N=L+M	O	P	Q=O+P	R=A-L-O	S=B-M-P	T=R+S			
<b>Módulo Civil Corporativo de Litigación Oral</b>	<b>2 937</b>	<b>3 117</b>	<b>6 054</b>	<b>328</b>	<b>352</b>	<b>3</b>	<b>0</b>	<b>239</b>	<b>28</b>	<b>4</b>	<b>19</b>	<b>973</b>	<b>102</b>	<b>1 075</b>	<b>11</b>	<b>101</b>	<b>112</b>	<b>1 953</b>	<b>2 914</b>	<b>4 867</b>		
1° Juzgado Civil	493	747	1 240	59	66	0	0	55	5	2	5	192	31	223	0	10	10	301	706	1 007	600	32%
2° Juzgado Civil	462	662	1 124	51	81	0	0	36	7	1	4	180	28	208	2	68	70	280	566	846	600	30%
3° Juzgado Civil	420	549	969	48	55	1	0	40	4	0	2	150	3	153	2	2	4	268	544	812	600	25%
4° Juzgado Civil	634	548	1 182	66	56	0	0	73	3	0	6	204	20	224	1	20	21	429	508	937	600	34%
5° Juzgado Civil	617	607	1 224	44	63	0	0	34	9	1	2	153	20	173	2	0	2	462	587	1 049	600	26%
Juzgado Civil Transitorio	311	4	315	60	31	2	0	1	0	0	0	94	0	94	4	1	5	213	3	216	600	16%

Fuente: www.pj.gob.pe Formulario Estadístico Electrónico (FEE) al 31.03.2023

### MÓDULO CIVIL CORPORATIVO DE LITIGACIÓN ORAL

CARGA PROCESAL - EXPEDIENTES RESUELTOS (EN TRÁMITE)

Período: ABRIL 2023



Jr. Parra del Riego N° 400  
El Tambo, Huancayo



Central Telefónica  
064-481490



<http://csjunin.gob.pe/>

“Integridad, transparencia, innovación de procesos e impulso de las tecnologías digitales”

# BOLETÍN ESTADÍSTICO INSTITUCIONAL

## CARGA PROCESAL, EXPEDIENTES RESUELTOS Y CARGA PROCESAL PENDIENTE EN TRÁMITE Y EJECUCIÓN

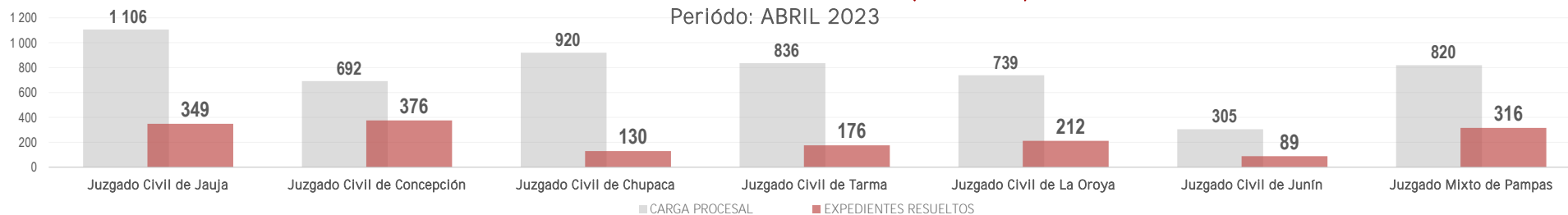
DEPENDENCIA JURISDICCIONAL	CARGA PROCESAL			EXPEDIENTES RESUELTOS										OTROS EGRESOS			CARGA PROCESAL PENDIENTE			EVOLUCIÓN DE LA PRODUCCIÓN		
	TRÁM.	EJEC.	TOTAL	Sentencias	Auto Final	Conciliados	Informe Final	Auto Improcedente	APELACIONES			TRÁM.	EJEC.	TOTAL PROD. ACUM.	TRÁM.	EJEC.	TOTAL	TRÁM.	EJEC.	TOTAL	ESTÁNDAR DE PRODUCCIÓN CALCULADA	27% AVANCE ACUMULADO A ABRIL
									Confirma	Revoca	Anula											
	A	B	C=A+B	D	E	F	G	H	I	J	K	L=D+E+F+G+H+I+J+K	M	N=L+M	O	P	Q=O+P	R=A-L-O	S=B-M-P	T=R+S		
<b>Juzgados Civiles y Mixto</b>	<b>5 418</b>	<b>9 296</b>	<b>3 678</b>	<b>531</b>	<b>866</b>	<b>11</b>	<b>0</b>	<b>72</b>	<b>125</b>	<b>17</b>	<b>26</b>	<b>1 648</b>	<b>106</b>	<b>1 754</b>	<b>6</b>	<b>155</b>	<b>161</b>	<b>3 764</b>	<b>9 035</b>	<b>12 799</b>		
Juzgado Civil de Jauja	1 106	1 429	2 535	83	218	1	0	17	29	1	0	349	3	352	0	2	2	757	1 424	2 181	1 100	32%
Juzgado Civil de Concepción	692	1 513	2 205	79	242	1	0	26	21	2	5	376	7	383	0	133	133	316	1 373	1 689	1 100	34%
Juzgado Civil de Chupaca	920	1 557	2 477	84	20	1	0	12	10	1	2	130	86	216	0	10	10	790	1 461	2 251	600	22%
Juzgado Civil de Tarma	836	794	1 630	97	32	2	0	4	24	4	13	176	4	180	1	0	1	659	790	1 449	600	29%
Juzgado Civil de La Oroya	739	1 450	2 189	56	128	5	0	4	10	6	3	212	1	213	1	10	11	526	1 439	1 965	996	21%
Juzgado Civil de Junín	305	353	658	16	61	0	0	6	3	1	2	89	5	94	2	0	2	214	348	562	444	20%
Juzgado Mixto de Pampas	820	2 200	3 020	116	165	1	0	3	28	2	1	316	0	316	2	0	2	502	2 200	2 702	1 100	29%

Fuente: www.pj.gob.pe Formulario Estadístico Electrónico (FEE) al 31.03.2023

### JUZGADOS ESPECIALIZADOS CIVILES Y MIXTOS

CARGA PROCESAL - EXPEDIENTES RESUELTOS (EN TRÁMITE)

Período: ABRIL 2023



"Integridad, transparencia, innovación de procesos e impulso de las tecnologías digitales"

# BOLETÍN ESTADÍSTICO INSTITUCIONAL

## CARGA PROCESAL, EXPEDIENTES RESUELTOS Y CARGA PROCESAL PENDIENTE EN TRÁMITE Y EJECUCIÓN

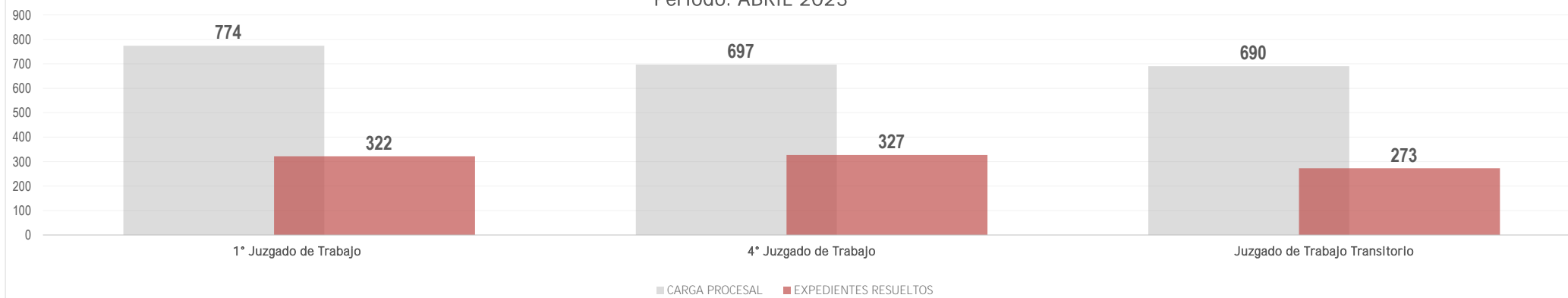
DEPENDENCIA JURISDICCIONAL	CARGA PROCESAL			EXPEDIENTES RESUELTOS											OTROS EGRESOS			CARGA PROCESAL PENDIENTE			EVOLUCIÓN DE LA PRODUCCIÓN	
	TRÁM.	EJEC.	TOTAL	Sentencias	Auto Final	Conciliados	Informe Final	Auto Improcedente	APELACIONES			TRÁM.	EJEC.	TOTAL PROD. ACUM.	TRÁM.	EJEC.	TOTAL	TRÁM.	EJEC.	TOTAL	ESTÁNDAR DE PRODUCCIÓN	27% AVANCE ACUMULADO A ABRIL
									Confirma	Revoca	Anula											
	A	B	C=A+B	D	E	F	G	H	I	J	K	L=D+E+F+G+H+J+K	M	N=L+M	O	P	Q=O+P	R=A-L-O	S=B-M-P	T=R+S		
<b>Módulo Corporativo Laboral - PCALP</b>	<b>2 161</b>	<b>9 696</b>	<b>11 857</b>	<b>882</b>	<b>6</b>	<b>0</b>	<b>0</b>	<b>33</b>	<b>0</b>	<b>0</b>	<b>1</b>	<b>922</b>	<b>23</b>	<b>945</b>	<b>187</b>	<b>116</b>	<b>303</b>	<b>1 052</b>	<b>9 557</b>	<b>10 609</b>		
1° Juzgado de Trabajo	774	4 978	5 752	319	1	0	0	2	0	0	0	322	13	335	77	21	98	375	4 944	5 319	1 000	32%
4° Juzgado de Trabajo	697	4 489	5 186	299	0	0	0	27	0	0	1	327	10	337	90	1	91	280	4 478	4 758	1 000	33%
Juzgado de Trabajo Transitorio	690	229	919	264	5	0	0	4	0	0	0	273	0	273	20	94	114	397	135	532	1 000	27%

Fuente: www.pj.gob.pe Formulario Estadístico Electrónico (FEE) al 31.03.2023

### MÓDULO CORPORATIVO LABORAL - PCALP

CARGA PROCESAL - EXPEDIENTES RESUELTOS (EN TRÁMITE)

Período: ABRIL 2023



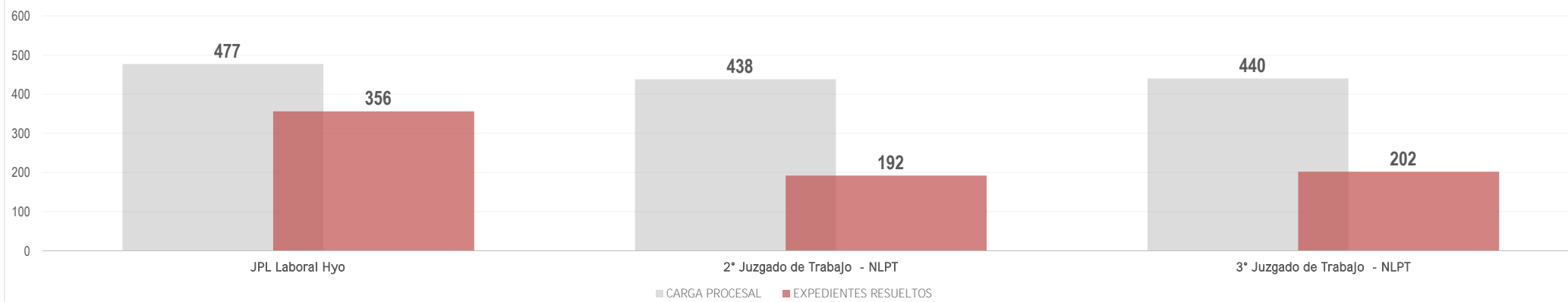
# BOLETÍN ESTADÍSTICO INSTITUCIONAL

## CARGA PROCESAL, EXPEDIENTES RESUELTOS Y CARGA PROCESAL PENDIENTE EN TRÁMITE Y EJECUCIÓN

DEPENDENCIA JURISDICCIONAL	CARGA PROCESAL			EXPEDIENTES RESUELTOS										OTROS EGRESOS			CARGA PROCESAL PENDIENTE			EVOLUCIÓN DE LA PRODUCCIÓN		
	TRÁM.	EJEC.	TOTAL	Sentencias	Auto Final	Conciliados	Informe Final	Auto Improcedente	APELACIONES			TRÁM.	EJEC.	TOTAL PROD. ACUM.	TRÁM.	EJEC.	TOTAL	TRÁM.	EJEC.	TOTAL	ESTÁNDAR DE PRODUCCIÓN CALCULADA	27% AVANCE ACUMULADO A ABRIL
									Confirma	Revoca	Anula											
	A	B	C=A+B	D	E	F	G	H	I	J	K	M	N=L+M	O	P	Q=O+P	R=A-L-O	S=B-M-P	T=R+S			
<b>Módulo Corporativo Laboral NLPT</b>	<b>878</b>	<b>2 300</b>	<b>3 178</b>	<b>282</b>	<b>27</b>	<b>7</b>	<b>0</b>	<b>40</b>	<b>20</b>	<b>16</b>	<b>2</b>	<b>394</b>	<b>19</b>	<b>413</b>	<b>1</b>	<b>4</b>	<b>5</b>	<b>483</b>	<b>2 277</b>	<b>2 760</b>		
JPL Laboral Hyo	477	2 369	2 846	310	25	3	0	18	0	0	0	356	22	378	1	0	1	120	2 347	2 467	1 100	32%
2° Juzgado de Trabajo - NLPT	438	1 102	1 540	142	8	2	0	20	11	8	1	192	9	201	0	0	0	246	1 093	1 339	550	35%
3° Juzgado de Trabajo - NLPT	440	1 198	1 638	140	19	5	0	20	9	8	1	202	10	212	1	4	5	237	1 184	1 421	550	37%

Fuente: www.pj.gob.pe Formulario Estadístico Electrónico (FEE) al 31/03/2023

MÓDULO CORPORATIVO LABORAL - NLPT  
CARGA PROCESAL - EXPEDIENTES RESUELTOS (EN TRÁMITE)  
Período: ABRIL 2023



# BOLETÍN ESTADÍSTICO INSTITUCIONAL

## CARGA PROCESAL, EXPEDIENTES RESUELTOS Y CARGA PROCESAL PENDIENTE EN TRÁMITE Y EJECUCIÓN

DEPENDENCIA JURISDICCIONAL	CARGA PROCESAL			EXPEDIENTES RESUELTOS										OTROS EGRESOS			CARGA PROCESAL PENDIENTE			EVOLUCIÓN DE LA PRODUCCIÓN		
	TRÁM.	EJEC.	TOTAL	Sentencias	Auto Final	Conciliados	Informe Final	Auto Improcedente	APELACIONES			TRÁM.	EJEC.	TOTAL PROD. ACUM.	TRÁM.	EJEC.	TOTAL	TRÁM.	EJEC.	TOTAL	ESTÁNDAR DE PRODUCCIÓN	27% AVANCE ACUMULADO A ABRIL
									Confirma	Revoca	Anula											
	A	B	C=A+B	D	E	F	G	H	I	J	K	M	N=L+M	O	P	Q=O+P	R=A-L-O	S=B-M-P	T=R+S			
<b>Módulo Especializado de Familia</b>	<b>2 643</b>	<b>14 890</b>	<b>17 533</b>	<b>123</b>	<b>197</b>	<b>29</b>	<b>0</b>	<b>92</b>	<b>216</b>	<b>17</b>	<b>20</b>	<b>694</b>	<b>43</b>	<b>737</b>	<b>6</b>	<b>13</b>	<b>19</b>	<b>1 943</b>	<b>14 834</b>	<b>16 777</b>		
1º Juzg. Familia Hyo	778	3 344	4 122	38	94	10	0	3	66	4	3	218	6	224	0	0	0	560	3 338	3 898	500	44%
2º Juzg. Familia Hyo	670	3 960	4 630	23	47	3	0	20	43	1	11	148	1	149	3	0	3	519	3 959	4 478	500	30%
3º Juzg. Familia Hyo	640	3 763	4 403	19	40	6	0	25	44	9	2	145	25	170	1	12	13	494	3 726	4 220	500	29%
4º Juzg. Familia Hyo	555	3 823	4 378	43	16	10	0	44	63	3	4	183	11	194	2	1	3	370	3 811	4 181	500	37%

Fuente: www.pj.gob.pe Formulario Estadístico Electrónico (FEE) al 31.03.2023

**MÓDULO ESPECIALIZADO DE FAMILIA**  
CARGA PROCESAL - EXPEDIENTES RESUELTOS (EN TRÁMITE)  
Período: ABRIL 2023



Jr. Parra del Riego N° 400  
El Tambo, Huancayo



Central Telefónica  
064-481490



<http://csjunin.gob.pe/>

“Integridad, transparencia, innovación de procesos e impulso de las tecnologías digitales”



# BOLETÍN ESTADÍSTICO INSTITUCIONAL

## CARGA PROCESAL, EXPEDIENTES RESUELTOS Y CARGA PROCESAL PENDIENTE EN TRÁMITE Y EJECUCIÓN

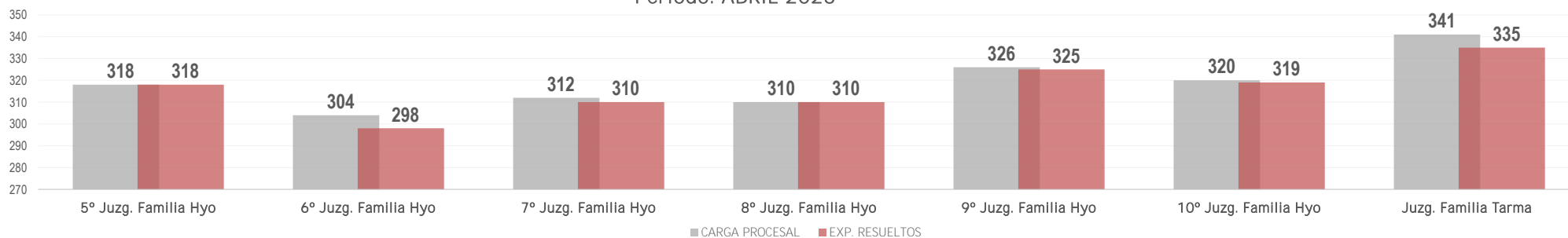
DEPENDENCIA JURISDICCIONAL	CARGA PROCESAL			EXPEDIENTES RESUELTOS										OTROS EGRESOS			CARGA PROCESAL PENDIENTE			EVOLUCIÓN DE LA PRODUCCIÓN		
	TRÁM.	EJEC.	TOTAL	Sentencias	Auto Final	Conciliados	Informe Final	Auto Improcedente	APELACIONES			TRÁM.	EJEC.	TOTAL PROD. ACUM.	TRÁM.	EJEC.	TOTAL	TRÁM.	EJEC.	TOTAL	ESTÁNDAR DE PRODUCCIÓN CALCULADA	27% AVANCE ACUMULADO A ABRIL
									Confirma	Revoca	Anula											
A	B	C=A+B	D	E	F	G	H	I	J	K	L=D+E+F+G+H+I+J+K	M	N=L+M	O	P	Q=O+P	R=A-L-O	S=B-M-P	T=R+S			
Módulo Judicial Integrado en Violencia contra las mujeres e Integrantes del grupo familiar	2 231	29 271	31 502	0	2 213	0	0	1	0	1	0	2 215	226	2 025	1	3	4	15	29 042	29 057		
5° Juzg. Familia Hyo	318	4 737	5 055	0	318	0	0	0	0	0	0	318	4	322	0	0	0	0	4 733	4 733	813	39%
6° Juzg. Familia Hyo	304	4 596	4 900	0	298	0	0	0	0	0	0	298	10	308	0	0	0	6	4 586	4 592	818	36%
7° Juzg. Familia Hyo	312	4 483	4 795	0	310	0	0	0	0	0	0	310	1	311	1	1	2	1	4 481	4 482	800	39%
8° Juzg. Familia Hyo	310	4 570	4 880	0	310	0	0	0	0	0	0	310	45	355	0	1	1	0	4 524	4 524	782	40%
9° Juzg. Familia Hyo	326	4 758	5 084	0	325	0	0	0	0	0	0	325	91	0	0	1	1	1	4 666	4 667	793	41%
10° Juzg. Familia Hyo	320	4 564	4 884	0	319	0	0	0	0	0	0	319	71	390	0	0	0	1	4 493	4 494	792	40%
Juzg. Familia Tarma	341	1 563	1 904	0	333	0	0	1	0	1	0	335	4	339	0	0	0	6	1 559	1 565	973	34%

Fuente: www.pj.gob.pe Formulario Estadístico Electrónico (FEE) al 31.03.2023

### MÓDULO JUDICIAL INTEGRADO EN VIOLENCIA CONTRA LAS MUJERES E INTEGRANTES DEL GRUPO FAMILIAR

#### CARGA PROCESAL - EXPEDIENTES RESUELTOS (EN TRÁMITE)

Período: ABRIL 2023



# BOLETÍN ESTADÍSTICO INSTITUCIONAL

## CARGA PROCESAL, EXPEDIENTES RESUELTOS Y CARGA PROCESAL PENDIENTE EN TRÁMITE Y EJECUCIÓN

DEPENDENCIA JURISDICCIONAL	CARGA PROCESAL			EXPEDIENTES RESUELTOS										OTROS EGRESOS			CARGA PROCESAL PENDIENTE			EVOLUCIÓN DE LA PRODUCCIÓN		
	TRÁM.	EJEC.	TOTAL	Sentencias	Auto Final	Conciliados	Informe Final	Auto Improcedente	APELACIONES			TRÁM.	EJEC.	TOTAL PROD. ACUM.	TRÁM.	EJEC.	TOTAL	TRÁM.	EJEC.	TOTAL	ESTÁNDAR DE PRODUCCIÓN CALCULADO	27 % AVANCE ACUMULADO A ABRIL
									Confirma	Revoca	Anula											
	A	B	C=A+B	D	E	F	G	H	I	J	K	M	N=L+M	O	P	Q=O+P	R=A-L-O	S=B-M-P	T=R+S			
<b>Juzgados de Paz Letrado</b>	<b>13 312</b>	<b>23 031</b>	<b>36 343</b>	<b>1 509</b>	<b>2 565</b>	<b>404</b>	<b>0</b>	<b>1 844</b>	<b>10</b>	<b>0</b>	<b>1</b>	<b>6 333</b>	<b>321</b>	<b>6 201</b>	<b>33</b>	<b>821</b>	<b>854</b>	<b>5 216</b>	<b>21 889</b>	<b>28 835</b>		
1° JPL Hyo	810	1 395	2 205	73	236	40	0	77	1	0	0	427	10	437	1	85	86	382	1 300	1 682	1 200	36%
2° JPL Hyo	1 244	1 758	3 002	67	257	29	0	79	1	0	0	433	6	439	0	0	0	811	1 752	2 563	1 200	36%
3° JPL Hyo	922	1 525	2 447	87	200	18	0	72	4	0	0	381	29	410	4	142	146	537	1 354	1 891	1 200	32%
1° JPL El Tambo	827	1 595	2 422	104	155	17	0	22	0	0	1	299	4	303	1	0	1	527	1 591	2 118	820	36%
2° JPL El Tambo	754	1 998	2 752	184	52	36	0	2	0	0	0	274	2	276	2	3	5	478	1 993	2 471	820	33%
3° JPL El Tambo	1 882	973	2 855	29	245	5	0	963	0	0	0	1 242	5	1 247	2	0	2	638	968	1 606	1 200	104%
1° JPL Chilca	759	1 070	1 829	80	124	9	0	134	0	0	0	347	1	348	3	106	109	409	963	1 372	1 143	30%
2° JPL Chilca	625	1 239	1 864	67	114	18	0	117	0	0	0	316	36	352	12	180	192	297	1 023	1 320	1 143	28%
1° JPL Tarma	340	1 399	1 739	81	113	18	0	12	2	0	0	226	47	273	0	5	5	114	1 347	1 461	710	32%
2° JPL Tarma	342	1 591	1 933	71	77	42	0	24	0	0	0	214	65	279	7	27	34	121	1 499	1 620	710	30%
JPL La Oroya	747	1 257	2 004	155	95	16	0	28	0	0	0	294	0	294	0	1	1	453	1 256	1 709	1 130	26%
JPL Junín	368	467	835	37	123	21	0	24	0	0	0	205	3	208	0	115	115	163	349	512	520	39%
JPL Jauja	756	1 492	2 248	61	108	34	0	67	1	0	0	271	11	282	0	7	7	485	1 474	1 959	1 200	23%
JPL Chupaca	1 108	916	2 024	87	205	20	0	100	0	0	0	412	42	1	0	0	0	696	874	1 570	1 200	34%

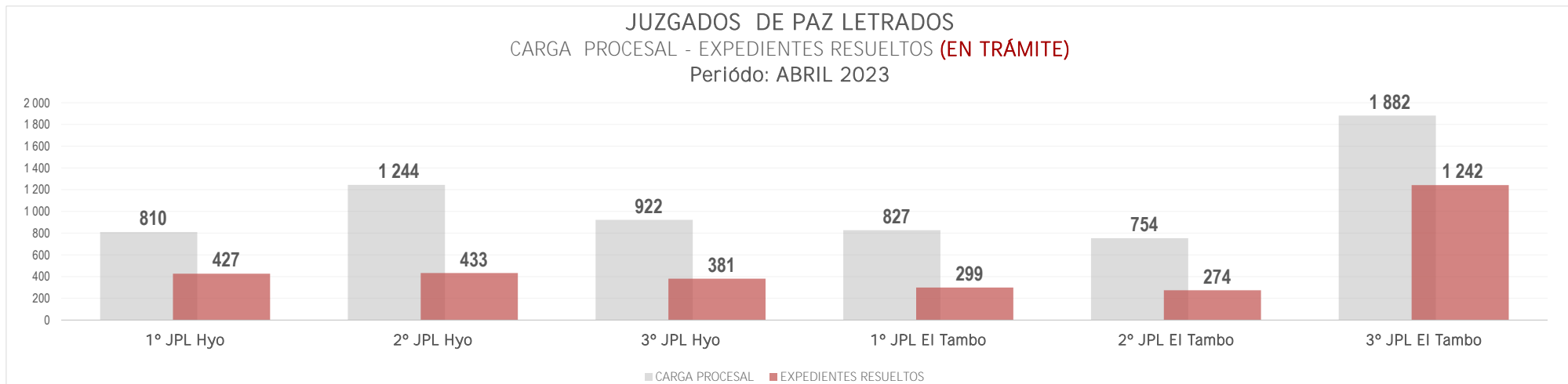


# BOLETÍN ESTADÍSTICO INSTITUCIONAL

## CARGA PROCESAL, EXPEDIENTES RESUELTOS Y CARGA PROCESAL PENDIENTE EN TRÁMITE Y EJECUCIÓN

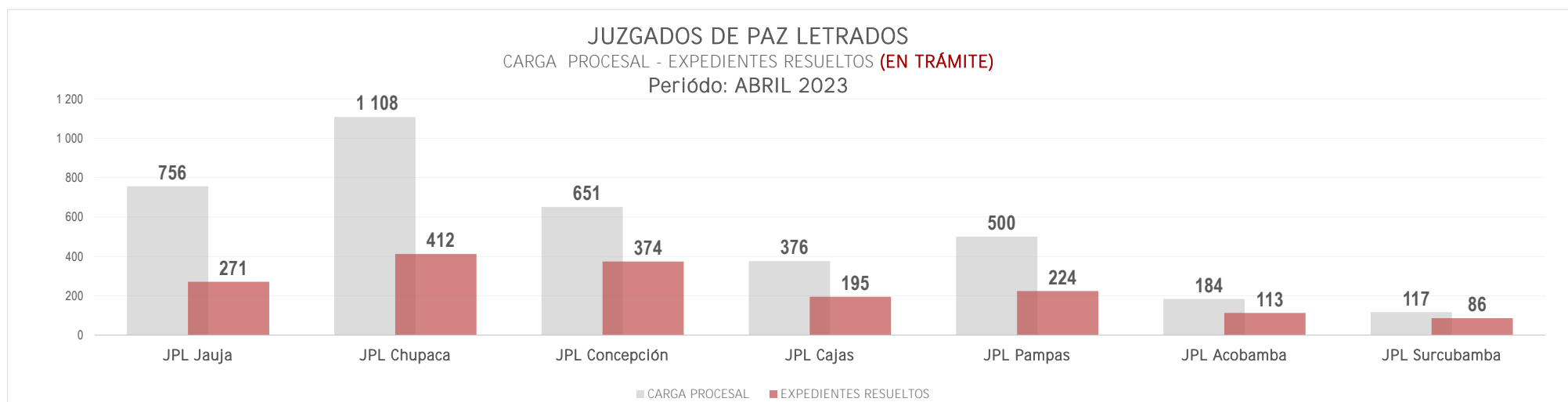
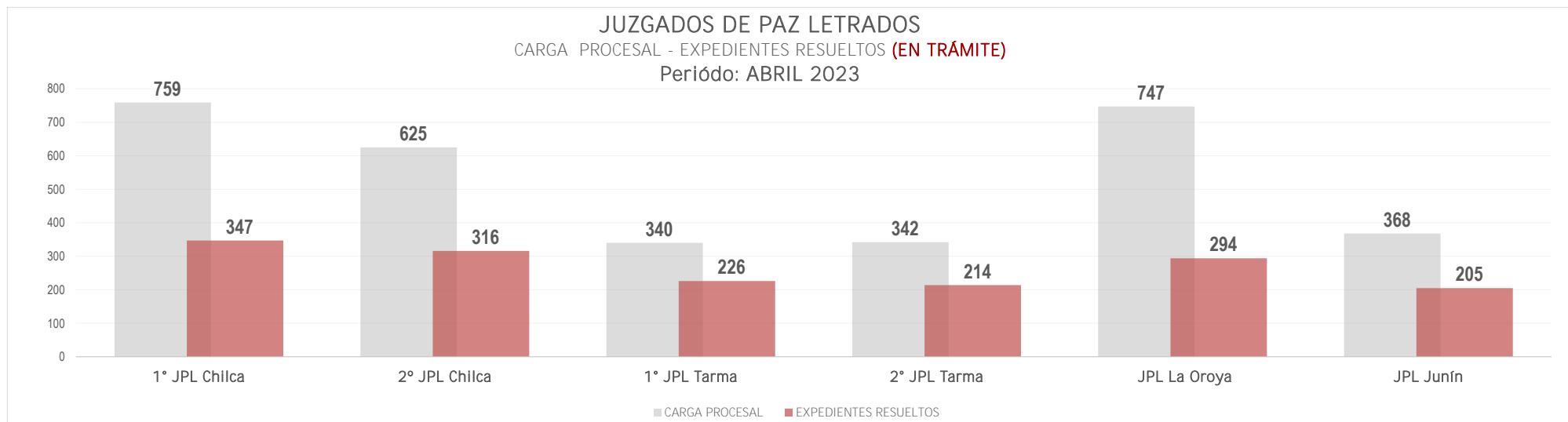
DEPENDENCIA JURISDICCIONAL	CARGA PROCESAL			EXPEDIENTES RESUELTOS										OTROS EGRESOS			CARGA PROCESAL PENDIENTE			EVOLUCIÓN DE LA PRODUCCIÓN		
	TRÁM.	EJEC.	TOTAL	Sentencias	Auto Final	Conciliados	Informe Final	Auto Improcedente	APELACIONES			TRÁM.	EJEC.	TOTAL PROD. ACUM.	TRÁM.	EJEC.	TOTAL	TRÁM.	EJEC.	TOTAL	ESTÁNDAR DE PRODUCCIÓN CALCULADO	27% AVANCE ACUMULADO A ABRIL
									Confirma	Revoca	Anula											
	A	B	C=A+B	D	E	F	G	H	I	J	K	L=D+E+F+G+H+I+J+K	M	N=L+M	O	P	Q=O+P	R=A-L-O	S=B-M-P	T=R+S		
JPL Concepción	651	1 676	2 327	132	191	25	0	25	1	0	0	374	12	386	0	1	1	277	1 663	1 940	1 110	34%
JPL Cajas	376	987	1 363	47	69	31	0	48	0	0	0	195	14	209	1	143	144	180	830	1 010	700	28%
JPL Pampas	500	1 145	1 645	93	88	8	0	35	0	0	0	224	32	256	0	0	0	276	1 113	1 389	775	29%
JPL Acobamba	184	380	564	31	60	7	0	15	0	0	0	113	1	114	0	0	0	71	379	450	360	31%
JPL Surcubamba	117	168	285	23	53	10	0	0	0	0	0	86	1	87	0	6	6	31	161	192	333	26%

Fuente: www.pj.gob.pe Formulario Estadístico Electrónico (FEE) al 31.03.2023



# BOLETÍN ESTADÍSTICO INSTITUCIONAL

## CARGA PROCESAL, EXPEDIENTES RESUELTOS Y CARGA PROCESAL PENDIENTE EN TRÁMITE Y EJECUCIÓN





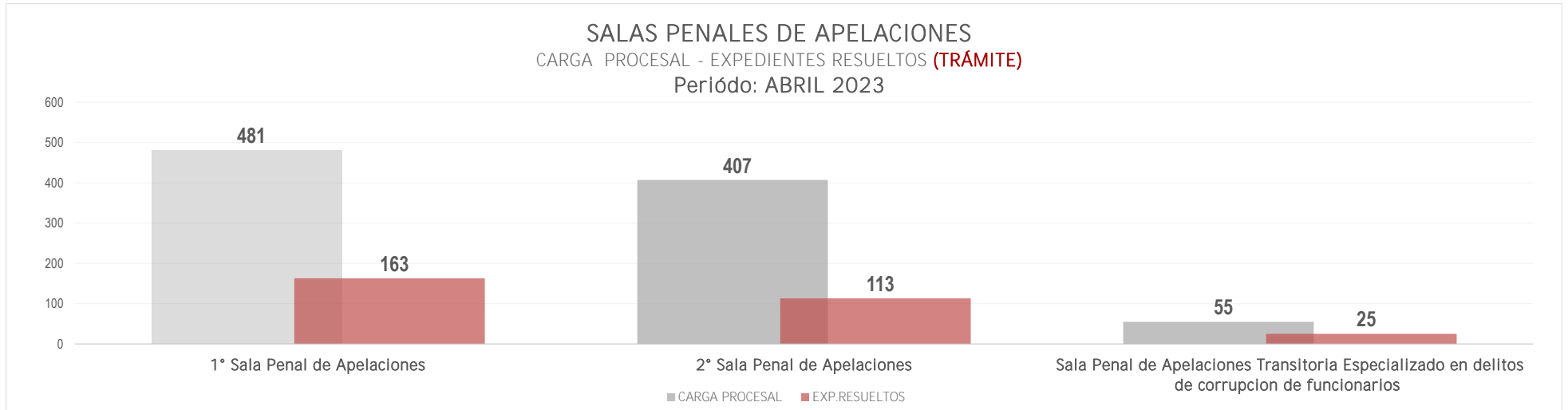
Corte Superior de  
Justicia de Junín

# BOLETÍN ESTADÍSTICO INSTITUCIONAL

## CARGA PROCESAL, EXPEDIENTES RESUELTOS Y CARGA PROCESAL PENDIENTE EN TRÁMITE Y EJECUCIÓN

DEPENDENCIA JURISDICCIONAL	CARGA PROCESAL			EXPEDIENTES RESUELTOS										OTROS EGRESOS			CARGA PROCESAL PENDIENTE			EVOLUCIÓN DE LA PRODUCCIÓN		
	TRÁM.	EJEC.	TOTAL	Sentencias	Auto Final	Conciliados	Informe Final	Auto Improcedente	APELACIONES			TRÁM.	EJEC.	TOTAL PROD. ACUM.	TRÁM.	EJEC.	TOTAL	TRÁM.	EJEC.	TOTAL	ESTÁNDAR DE PRODUCCIÓN CALCULADO	100% AVANCE ACUMULADO A ABRIL
									Confirma	Revoca	Anula											
	A	B	C=A+B	D	E	F	G	H	I	J	K	M	N=L+M	O	P	Q=O+P	R=A-L-O	S=B-M-P	T=R+S			
<b>Salas Penales Superiores</b>	<b>943</b>	<b>13</b>	<b>956</b>	<b>14</b>	<b>8</b>	<b>0</b>	<b>0</b>	<b>202</b>	<b>34</b>	<b>43</b>	<b>301</b>	<b>0</b>	<b>301</b>	<b>8</b>	<b>11</b>	<b>19</b>	<b>634</b>	<b>2</b>	<b>636</b>			
1° Sala Penal de Apelaciones	481	0	481	0	0	0	0	119	18	26	163	0	163	2	0	2	316	0	316	120	136%	
2° Sala Penal de Apelaciones	407	11	418	14	8	0	0	65	14	12	113	0	113	1	11	12	293	0	293	120	94%	
Sala Penal de Apelaciones Transitoria Especializado en delitos de corrupción de funcionarios	55	2	57	0	0	0	0	18	2	5	25	0	25	5	0	5	25	2	27	18	139%	

Fuente: www.pj.gob.pe Formulario Estadístico Electrónico (FEE) al 31.03.2023



Jr. Para del Riego N° 400  
El Tambo, Huancayo



Central Telefónica  
064-481490



<http://csjunin.gob.pe/>

"Integridad, transparencia, innovación de procesos e impulso de las tecnologías digitales"



Corte Superior de  
Justicia de Junín

# BOLETÍN ESTADÍSTICO INSTITUCIONAL

## CARGA PROCESAL, EXPEDIENTES RESUELTOS Y CARGA PROCESAL PENDIENTE EN TRÁMITE Y EJECUCIÓN

DEPENDENCIA JURISDICCIONAL	CARGA PROCESAL			EXPEDIENTES RESUELTOS										OTROS EGRESOS			CARGA PROCESAL PENDIENTE			EVOLUCIÓN DE LA PRODUCCIÓN		
	TRÁM.	EJEC.	TOTAL	Sentencias	Auto Final	Conciliados	Informe Final	Auto Improcedente	APELACIONES			TRÁM.	EJEC.	TOTAL PROD. ACUM.	TRÁM.	EJEC.	TOTAL	TRÁM.	EJEC.	TOTAL	ESTÁNDAR DE PRODUCCIÓN CALCULADO	100% AVANCE ACUMULADO A ABRIL
									Confirma	Revoca	Anula											
	A	B	C=A+B	D	E	F	G	H	I	J	K	M	N=L+M	O	P	Q=O+P	R=A-L-O	S=B-M-P	T=R+S			
<b>Juzgados Penales Unipersonales</b>	<b>5 663</b>	<b>835</b>	<b>6 498</b>	<b>1 175</b>	<b>34</b>	<b>1</b>	<b>0</b>	<b>4</b>	<b>2</b>	<b>0</b>	<b>3</b>	<b>1 219</b>	<b>18</b>	<b>1 237</b>	<b>91</b>	<b>47</b>	<b>134</b>	<b>4 353</b>	<b>770</b>	<b>3 900</b>		
1° JUP Hyo	1 224	9	1 233	259	2	0	0	0	0	0	0	261	1	262	16	5	21	947	3	950	129	202%
2° JUP Hyo	414	8	422	61	3	1	0	0	0	0	1	66	2	68	7	1	8	341	5	346	66	100%
3° JUP Hyo	1 174	8	1 182	323	4	0	0	0	0	0	0	327	1	328	18	3	21	829	4	833	129	253%
4° JUP Hyo	433	21	454	60	0	0	0	1	1	0	1	63	1	64	3	2	5	367	18	385	66	95%
5° JUP Hyo	90	12	102	7	0	0	0	1	0	0	0	8	0	8	1	2	3	81	10	91	15	53%
6° JUP Hyo	122	3	125	12	0	0	0	0	0	0	0	12	0	12	0	0	0	110	3	113	15	80%
JUP Chupaca	172	32	204	39	0	0	0	1	0	0	0	40	0	40	4	0	0	128	32	160	66	61%
JUP Concepción	228	100	328	44	2	0	0	0	0	0	0	46	0	46	0	0	0	182	100	282	66	70%
1° JUP Tarma	307	260	567	71	19	0	0	0	0	0	0	90	11	101	10	13	23	207	236	443	66	136%
2° JUP Tarma	77	14	91	31	1	0	0	0	0	0	0	32	0	32	1	5	6	44	9	53	46	70%
3° JUP Tarma	83	21	104	34	0	0	0	0	0	0	0	34	0	34	8	5	13	41	16	57	43	79%
4° JUP Tarma	73	7	80	23	0	0	0	0	0	0	0	23	0	23	2	3	5	48	4	52	41	56%
JUP Junín	86	71	157	18	1	0	0	0	0	0	0	19	1	20	0	2	2	67	68	135	43	44%

Fuente: www.pj.gob.pe Formulario Estadístico Electrónico (FEE) al 31.03.2023



Jr. Parra del Riego N° 400  
El Tambo, Huancayo



Central Telefónica  
064-481490



<http://csjunin.gob.pe/>

"Integridad, transparencia, innovación de procesos e impulso de las tecnologías digitales"



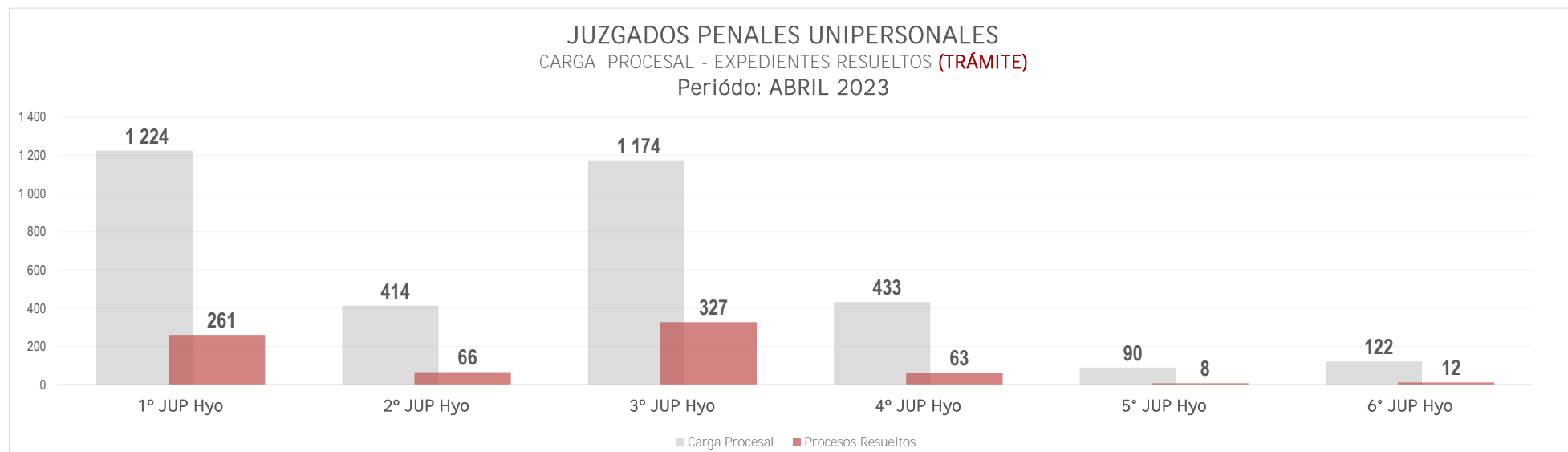
Corte Superior de  
Justicia de Junín

# BOLETÍN ESTADÍSTICO INSTITUCIONAL

## CARGA PROCESAL, EXPEDIENTES RESUELTOS Y CARGA PROCESAL PENDIENTE EN TRÁMITE Y EJECUCIÓN

DEPENDENCIA JURISDICCIONAL	CARGA PROCESAL			EXPEDIENTES RESUELTOS										OTROS EGRESOS			CARGA PROCESAL PENDIENTE			EVOLUCIÓN DE LA PRODUCCIÓN		
	TRÁM.	EJEC.	TOTAL	Sentencias	Auto Final	Conciliados	Informe Final	Auto Improcedente	APELACIONES			TRÁM.	EJEC.	TOTAL PROD. ACUM.	TRÁM.	EJEC.	TOTAL	TRÁM.	EJEC.	TOTAL	ESTÁNDAR DE PRODUCCIÓN CALCULADO	100% AVANCE ACUMULADO A ABRIL
									Confirma	Revoca	Anula											
	A	B	C=A+B	D	E	F	G	H	I	J	K	M	N=L+M	O	P	Q=O+P	R=A-L-O	S=B-M-P	T=R+S			
JUP La Oroya	227	80	307	47	2	0	0	0	0	0	0	49	0	49	2	1	3	176	79	255	66	74%
JUP Jauja	705	8	713	83	0	0	0	0	1	0	0	84	0	84	16	2	18	605	6	611	66	127%
JUP Pampas	248	181	429	63	0	0	0	1	0	0	1	65	1	66	3	3	6	180	177	357	66	98%

Fuente: www.pj.gob.pe Formulario Estadístico Electrónico (FEE) al 31.03.2023



Jr. Parra del Riego N° 400  
El Tambo, Huancayo



Central Telefónica  
064-481490



<http://csjunin.gob.pe/>

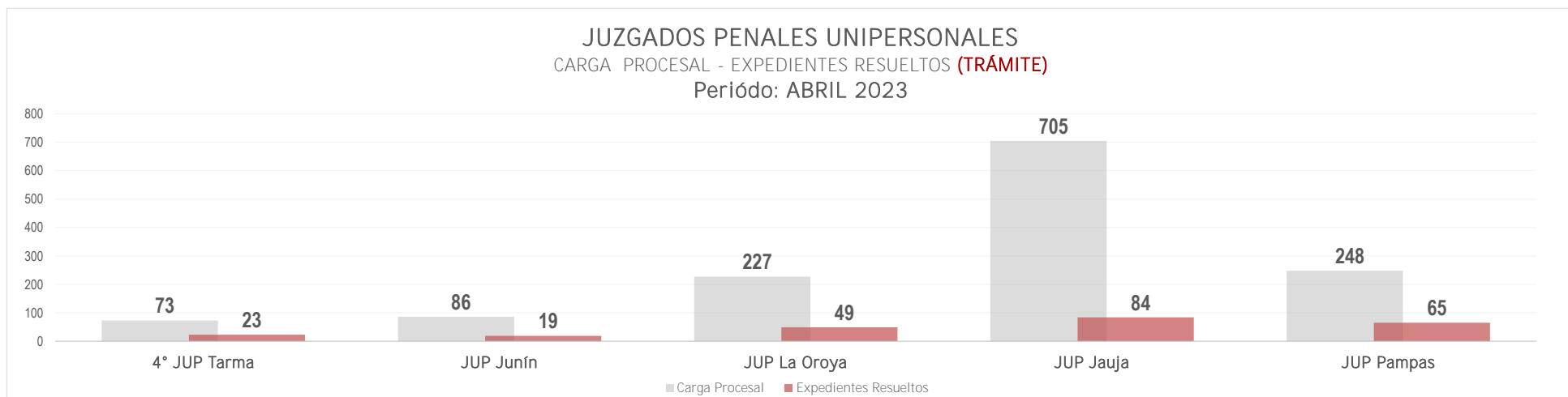
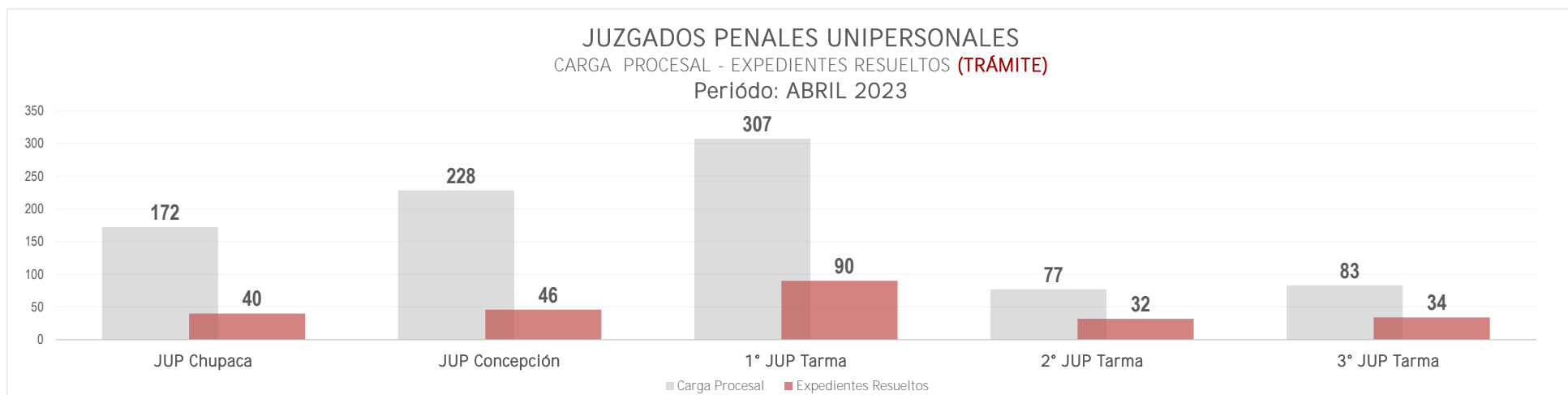
"Integridad, transparencia, innovación de procesos e impulso de las tecnologías digitales"



Corte Superior de  
Justicia de Junín

# BOLETÍN ESTADÍSTICO INSTITUCIONAL

CARGA PROCESAL, EXPEDIENTES RESUELTOS Y CARGA PROCESAL PENDIENTE EN TRÁMITE Y EJECUCIÓN



Jr. Parra del Riego N° 400  
El Tambo, Huancayo



Central Telefónica  
064-481490



<http://csjunin.gob.pe/>

"Integridad, transparencia, innovación de procesos e  
impulso de las tecnologías digitales"





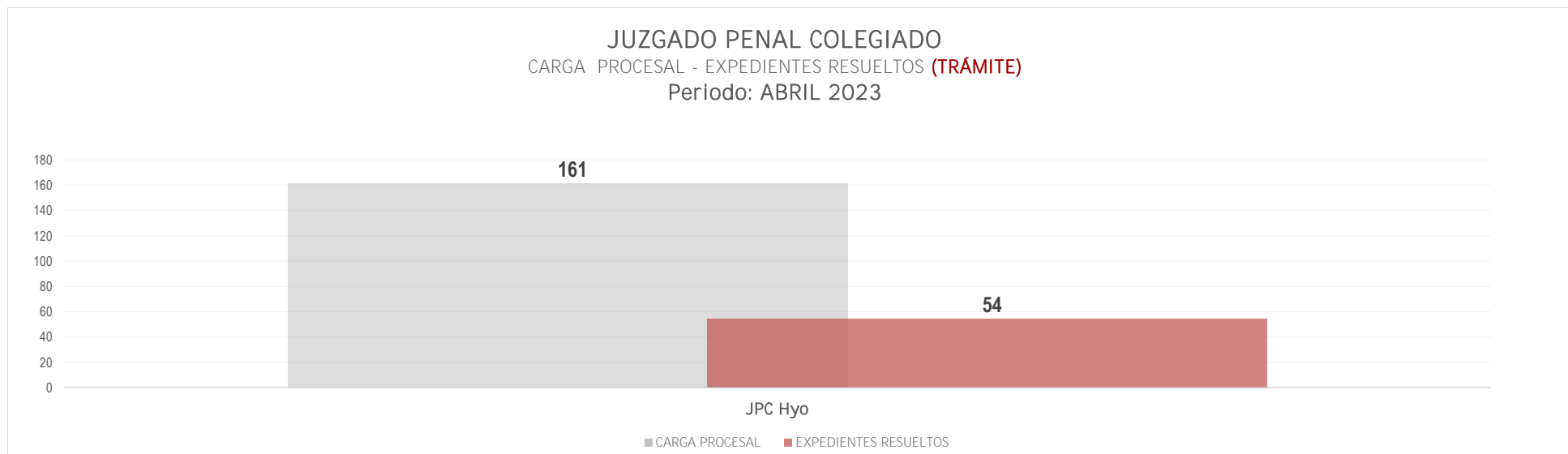
Corte Superior de  
Justicia de Junín

# BOLETÍN ESTADÍSTICO INSTITUCIONAL

## CARGA PROCESAL, EXPEDIENTES RESUELTOS Y CARGA PROCESAL PENDIENTE EN TRÁMITE Y EJECUCIÓN

DEPENDENCIA JURISDICCIONAL	CARGA PROCESAL			EXPEDIENTES RESUELTOS										OTROS EGRESOS			CARGA PROCESAL PENDIENTE			EVOLUCIÓN DE LA PRODUCCIÓN		
	TRÁM.	EJEC.	TOTAL	Sentencias	Auto Final	Conciliados	Informe Final	Auto Improcedente	APELACIONES			TRÁM.	EJEC.	TOTAL PROD. ACUM.	TRÁM.	EJEC.	TOTAL	TRÁM.	EJEC.	TOTAL	ESTÁNDAR DE PRODUCCIÓN CALCULADO	100% AVANCE ACUMULADO A ABRIL
									Confirma	Revoca	Anula											
	A	B	C=A+B	D	E	F	G	H	I	J	K	M	N=L+M	O	P	Q=O+P	R=A-L-O	S=B-M-P	T=R+S			
Juzgado Penal Colegado	161	21	182	53	1	0	0	0	0	0	0	54	0	54	4	1	5	103	20	123		
JPC Hyo	161	21	182	53	1	0	0	0	0	0	0	54	0	54	4	1	5	103	20	123	57	95%

Fuente: www.pj.gob.pe Formulario Estadístico Electrónico (FEE) al 31.03.2023



Jr. Para del Riego N° 400  
El Tambo, Huancayo



Central Telefónica  
064-481490



<http://csjunin.gob.pe/>

“Integridad, transparencia, innovación de procesos e impulso de las tecnologías digitales”



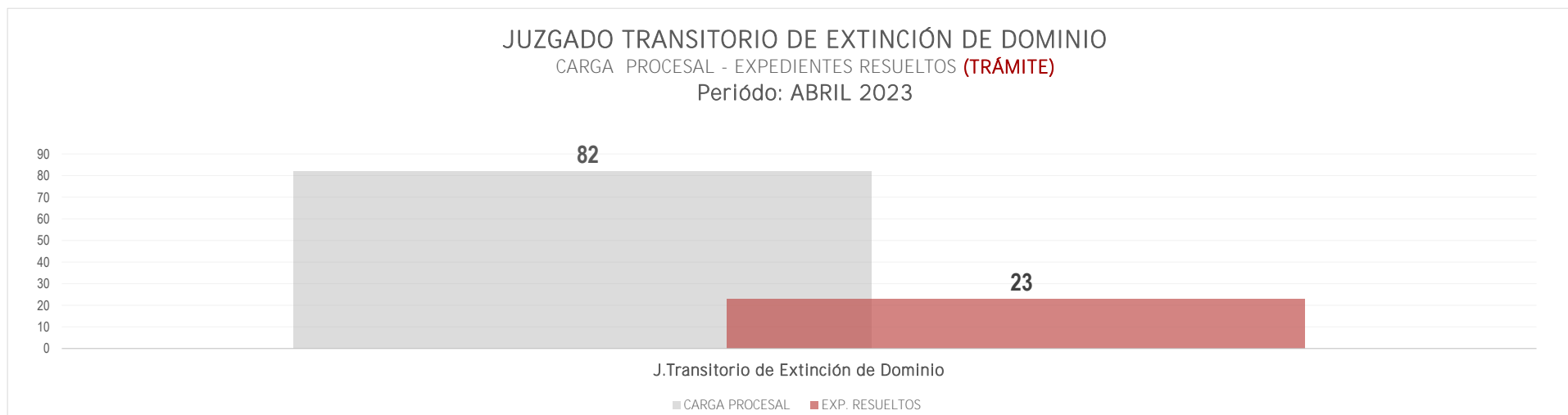
Corte Superior de  
Justicia de Junín

# BOLETÍN ESTADÍSTICO INSTITUCIONAL

CARGA PROCESAL, EXPEDIENTES RESUELTOS Y CARGA PROCESAL PENDIENTE EN TRÁMITE Y EJECUCIÓN

DEPENDENCIA JURISDICCIONAL	CARGA PROCESAL			EXPEDIENTES RESUELTOS										OTROS EGRESOS			CARGA PROCESAL PENDIENTE			EVOLUCIÓN DE LA PRODUCCIÓN		
	TRÁM.	EJEC.	TOTAL	Sentencias	Auto Final	Conciliados	Informe Final	Auto Improcedente	APELACIONES			TRÁM.	EJEC.	TOTAL PROD. ACUM.	TRÁM.	EJEC.	TOTAL	TRÁM.	EJEC.	TOTAL	ESTÁNDAR DE PRODUCCIÓN CALCULADO	100% AVANCE ACUMULADO A ABRIL
									Confirma	Revoca	Anula											
A	B	C=A+B	D	E	F	G	H	I	J	K	L=D+E+F+G+H+I+J+K	M	N=L+M	O	P	Q=O+P	R=A-L-O	S=B-M-P	T=R+S			
JUZGADO TRANSITORIO DE EXTINCIÓN DE DOMINIO	82	612	694	18	4	0	0	1	0	0	0	23	17	40	0	31	31	59	564	623		
J.Transitorio de Extinción de Dominio	82	612	694	18	4	0	0	1	0	0	0	23	17	40	0	31	31	59	564	623	51	45%

Fuente: www.pj.gob.pe Formulario Estadístico Electrónico (FEE) al 31.03.2023



Jr. Parra del Riego N° 400  
El Tambo, Huancayo



Central Telefónica  
064-481490



<http://csj.junin.gob.pe/>

"Integridad, transparencia, innovación de procesos e impulso de las tecnologías digitales"



Corte Superior de  
Justicia de Junín

# BOLETÍN ESTADÍSTICO INSTITUCIONAL

## CARGA PROCESAL, EXPEDIENTES RESUELTOS Y CARGA PROCESAL PENDIENTE EN TRÁMITE Y EJECUCIÓN

DEPENDENCIA JURISDICCIONAL	CARGA PROCESAL			EXPEDIENTES RESUELTOS										OTROS EGRESOS			CARGA PROCESAL PENDIENTE			EVOLUCIÓN DE LA PRODUCCIÓN		
	TRÁM.	EJEC.	TOTAL	Sentencias	Auto Final	Conciliados	Informe Final	Auto Improcedente	APELACIONES			TRÁM.	EJEC.	TOTAL PROD. ACUM.	TRÁM.	EJEC.	TOTAL	TRÁM.	EJEC.	TOTAL	ESTÁNDAR DE PRODUCCIÓN CALCULADO	100% AVANCE ACUMULADO A ABRIL
									Confirma	Revoca	Anula											
A	B	C=A+B	D	E	F	G	H	I	J	K	L=D+E+F+G+H+I+J+K	M	N=L+M	O	P	Q=O+P	R=A-L-O	S=B-M-P	T=R+S			
Juzgados de Investigación Preparatoria	6 215	10 172	16 387	117	1 642	0	0	44	0	1	0	1 804	168	1 972	58	79	135	4 353	9 925	14 278		
1° JIP Hyo	396	486	882	10	55	0	0	9	0	0	0	74	3	77	7	17	24	315	466	781	105	70%
2° JIP Hyo	432	494	926	10	70	0	0	2	0	0	0	82	4	86	6	18	24	344	472	816	105	78%
3° JIP Hyo	678	1 707	2 385	11	315	0	0	10	0	0	0	336	46	382	2	0	2	340	1 661	2 001	195	172%
4° JIP Hyo	769	1 845	2 614	17	358	0	0	11	0	0	0	386	29	415	8	4	12	375	1 812	2 187	195	198%
5° JIP Hyo	227	204	431	2	27	0	0	0	0	0	0	29	28	57	0	0	0	198	176	374	45	64%
6° JIP Hyo	448	269	717	13	64	0	0	2	0	0	0	79	1	80	7	21	28	362	247	609	105	75%
7° JIP Hyo	456	210	666	6	80	0	0	2	0	0	0	88	0	88	3	9	12	365	201	566	105	84%
8° JIP Hyo	204	102	306	1	19	0	0	0	0	0	0	20	2	22	1	0	1	183	100	283	45	44%
1° JIP Tarma	170	562	732	1	34	0	0	0	0	0	0	35	5	40	3	0	3	132	557	689	105	33%
2° JIP Tarma	244	614	858	9	128	0	0	0	0	0	0	137	0	137	5	1	6	102	613	715	184	74%
JIP Jauja	669	1 380	2 049	10	108	0	0	1	0	1	0	120	1	121	4	1	5	545	1 378	1 923	105	114%

Fuente: www.pj.gob.pe Formulario Estadístico Electrónico (FEE) al 31.03.2023



Jr. Parra del Riego N° 400  
El Tambo, Huancayo



Central Telefónica  
064-481490



<http://csjunin.gob.pe/>

"Integridad, transparencia, innovación de procesos e impulso de las tecnologías digitales"



Corte Superior de  
Justicia de Junín

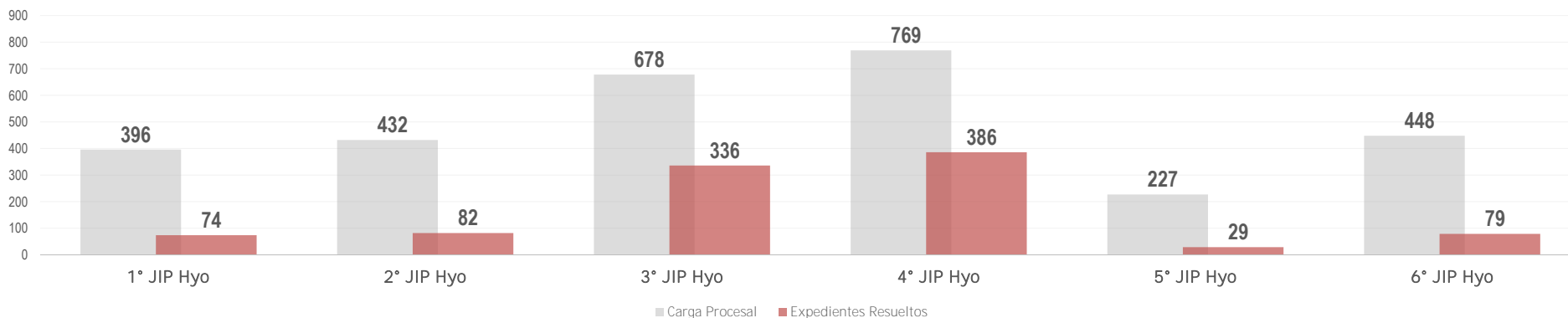
# BOLETÍN ESTADÍSTICO INSTITUCIONAL

## CARGA PROCESAL, EXPEDIENTES RESUELTOS Y CARGA PROCESAL PENDIENTE EN TRÁMITE Y EJECUCIÓN

DEPENDENCIA JURISDICCIONAL	CARGA PROCESAL			EXPEDIENTES RESUELTOS										OTROS EGRESOS			CARGA PROCESAL PENDIENTE			EVOLUCIÓN DE LA PRODUCCIÓN		
	TRÁM.	EJEC.	TOTAL	Sentencias	Auto Final	Conciliados	Informe Final	Auto Improcedente	APELACIONES			TRÁM.	EJEC.	TOTAL PROD. ACUM.	TRÁM.	EJEC.	TOTAL	TRÁM.	EJEC.	TOTAL	ESTÁNDAR DE PRODUCCIÓN CALCULADO	100% AVANCE ACUMULADO A ABRIL
									Confirma	Revoca	Anula											
	A	B	C=A+B	D	E	F	G	H	I	J	K	M	N=L+M	O	P	Q=O+P	R=A-L-O	S=B-M-P	T=R+S			
JIP Pampas	448	791	1 239	8	46	0	0	2	0	0	0	56	5	61	0	1	1	392	785	1 177	105	53%
JIP Chupaca	301	354	655	11	99	0	0	1	0	0	0	111	7	118	6	0	6	184	347	531	105	106%
JIP Concepción	320	504	824	2	98	0	0	3	0	0	0	103	36	139	0	7	7	217	461	678	105	98%
JIP La Oroya	376	519	895	3	127	0	0	0	0	0	0	130	0	130	4	0	4	242	519	761	105	124%
JIP Junín	77	131	208	3	14	0	0	1	0	0	0	18	1	19	2	0	0	57	130	187	57	32%

Fuente: www.rj.gob.pe Formulario Estadístico Electrónico (FEE) al 31.03.2023

JUZGADOS DE INVESTIGACIÓN PREPARATORIA  
CARGA PROCESAL - EXPEDIENTES RESUELTOS (EN TRÁMITE)  
Período: ABRIL 2023



Jr. Parra del Riego N° 400  
El Tambo, Huancayo



Central Telefónica  
064-481490



<http://csjunin.gob.pe/>

"Integridad, transparencia, innovación de procesos e impulso de las tecnologías digitales"



Corte Superior de  
Justicia de Junín

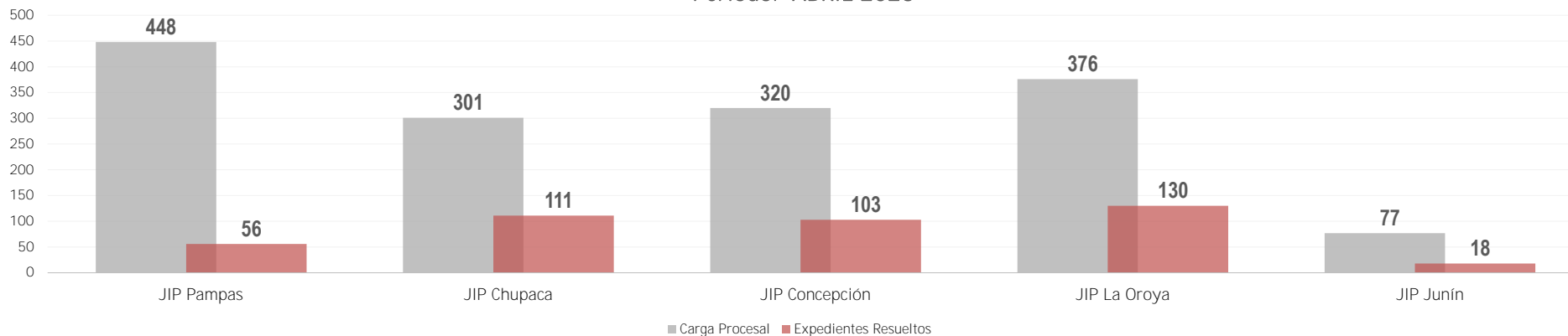
# BOLETÍN ESTADÍSTICO INSTITUCIONAL

## CARGA PROCESAL, EXPEDIENTES RESUELTOS Y CARGA PROCESAL PENDIENTE EN TRÁMITE Y EJECUCIÓN

### JUZGADOS DE INVESTIGACIÓN PREPARATORIA

CARGA PROCESAL - EXPEDIENTES RESUELTOS (TRÁMITE)

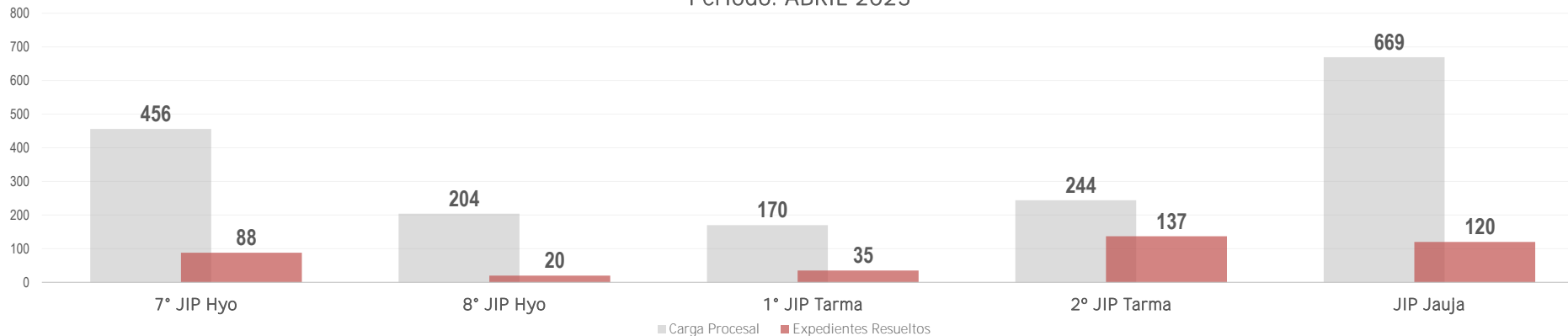
Período: ABRIL 2023



### JUZGADOS DE INVESTIGACIÓN PREPARATORIA

CARGA PROCESAL - EXPEDIENTES RESUELTOS (TRÁMITE)

Período: ABRIL 2023



Jr. Parra del Riego N° 400  
El Tambo, Huancayo



Central Telefónica  
064-481490



<http://csjunin.gob.pe/>

"Integridad, transparencia, innovación de procesos e  
impulso de las tecnologías digitales"



Corte Superior de  
Justicia de Junín

# BOLETÍN ESTADÍSTICO INSTITUCIONAL

## CARGA PROCESAL, EXPEDIENTES RESUELTOS Y CARGA PROCESAL PENDIENTE EN TRÁMITE Y EJECUCIÓN

DEPENDENCIA JURISDICCIONAL	CARGA PROCESAL			EXPEDIENTES RESUELTOS										OTROS EGRESOS			CARGA PROCESAL PENDIENTE			EVOLUCIÓN DE LA PRODUCCIÓN		
	TRÁM.	EJEC.	TOTAL	Sentencias	Auto Final	Conciliados	Informe Final	Auto Improcedente	APELACIONES			TRÁM.	EJEC.	TOTAL PROD. ACUM.	TRÁM.	EJEC.	TOTAL	TRÁM.	EJEC.	TOTAL	ESTÁNDAR DE PRODUCCIÓN CALCULADO	100% AVANCE ACUMULADO A ABRIL
									Confirma	Revoca	Anula											
A	B	C=A+B	D	E	F	G	H	I	J	K	M	N=L+M	O	P	Q=O+P	R=A-L-O	S=B-M-P	T=R+S				
Juzgados Penales Unipersonales	1 183	58	1 241	303	1	0	0	2	0	0	0	306	0	306	13	7	13	864	51	915		
1° JUP Subespecialidad delitos asoc. Violencia contra las mujeres e integr. Grupo familiar	503	19	522	112	0	0	0	0	0	0	0	112	0	112	6	1	0	385	18	403	66	170%
2° JUP Subespecialidad delitos asoc. Violencia contra las mujeres e integr. Grupo familiar	294	21	315	111	0	0	0	1	0	0	0	112	0	112	1	4	5	181	17	198	66	170%
3° JUP Subespecialidad delitos asoc. Violencia contra las mujeres e integr. Grupo familiar	386	18	404	80	1	0	0	1	0	0	0	82	0	82	6	2	8	298	16	314	66	124%

Fuente: www.pj.gob.pe Formulario Estadístico Electrónico (FEE) al 31.03.2023

### MÓDULO PENAL PARA LA SANCION DE DELITOS ASOCIADOS A LA VIOLENCIA CONTRA LAS MUJERES E INTEGRANTES DEL GRUPO FAMILIAR DEL SNEJ

CARGA PROCESAL - EXPEDIENTES RESUELTOS (TRÁMITE)

Período: ABRIL 2023



Jr. Parra del Riego N° 400  
El Tambo, Huancayo



Central Telefónica  
064-481490



<http://csjunin.gob.pe/>

"Integridad, transparencia, innovación de procesos e impulso de las tecnologías digitales"



Corte Superior de  
Justicia de Junín

# BOLETÍN ESTADÍSTICO INSTITUCIONAL

## CARGA PROCESAL, EXPEDIENTES RESUELTOS Y CARGA PROCESAL PENDIENTE EN TRÁMITE Y EJECUCIÓN

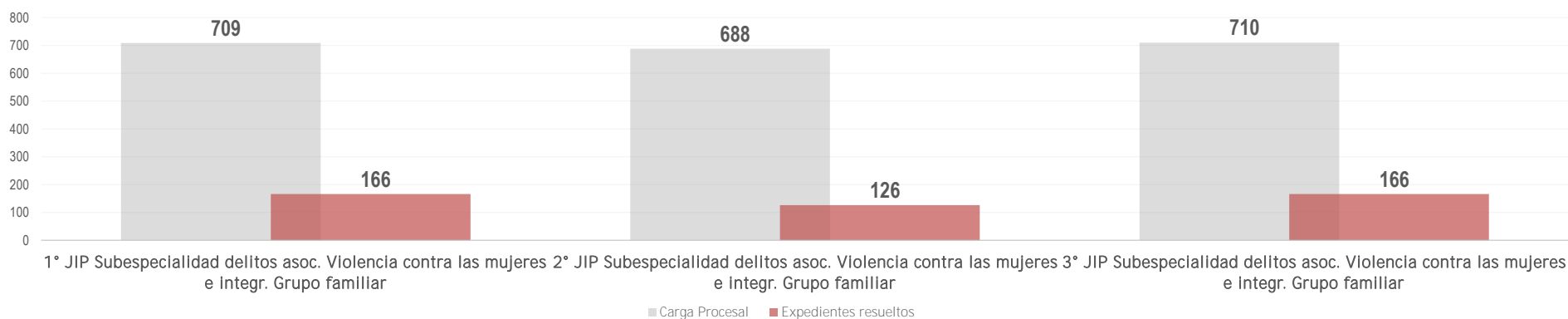
DEPENDENCIA JURISDICCIONAL	CARGA PROCESAL			EXPEDIENTES RESUELTOS										OTROS EGRESOS			CARGA PROCESAL PENDIENTE			EVOLUCIÓN DE LA PRODUCCIÓN		
	TRÁM.	EJEC.	TOTAL	Sentencias	Auto Final	Conciliados	Informe Final	Auto Improcedente	APELACIONES			TRÁM.	EJEC.	TOTAL PROD. ACUM.	TRÁM.	EJEC.	TOTAL	TRÁM.	EJEC.	TOTAL	ESTÁNDAR DE PRODUCCIÓN CALCULADO	100% AVANCE ACUMULADO A ABRIL
									Confirma	Revoca	Anula											
	A	B	C=A+B	D	E	F	G	H	I	J	K	M	N=L+M	O	P	Q=O+P	R=A-L-O	S=B-M-P	T=R+S			
<b>Juzgados de Investigación Preparatoria</b>	<b>2 107</b>	<b>3 210</b>	<b>5 317</b>	<b>25</b>	<b>426</b>	<b>0</b>	<b>0</b>	<b>7</b>	<b>0</b>	<b>0</b>	<b>0</b>	<b>458</b>	<b>38</b>	<b>496</b>	<b>11</b>	<b>2</b>	<b>13</b>	<b>1 638</b>	<b>3 170</b>	<b>4 808</b>		
1° JIP Subespecialidad delitos asoc. Violencia contra las mujeres e integr. Grupo familiar	709	982	1 691	5	156	0	0	5	0	0	0	166	26	192	2	1	3	541	955	1 496	102	163%
2° JIP Subespecialidad delitos asoc. Violencia contra las mujeres e integr. Grupo familiar	688	1 011	1 699	7	118	0	0	1	0	0	0	126	9	135	2	0	2	560	1 002	1 562	102	124%
3° JIP Subespecialidad delitos asoc. Violencia contra las mujeres e integr. Grupo familiar	710	1 217	1 927	13	152	0	0	1	0	0	0	166	3	169	7	1	8	537	1 213	1 750	102	163%

Fuente: www.pj.gob.pe Formulario Estadístico Electrónico (FEE) al 31.03.2023

### MÓDULO PENAL PARA LA SANCION DE DELITOS ASOCIADOS A LA VIOLENCIA CONTRA LAS MUJERES E INTEGRANTES DEL GRUPO FAMILIAR DEL SNEJ

CARGA PROCESAL - EXPEDIENTES RESUELTOS (TRÁMITE)

Período: ABRIL 2023



Jr. Parra del Riego N° 400  
El Tambo, Huancaayo

Central Telefónica  
064-481490

<http://csjunin.gob.pe/>

"Integridad, transparencia, innovación de procesos e impulso de las tecnologías digitales"