



## Corte Superior de Justicia de Junín

UNIDAD DE PLANEAMIENTO Y DESARROLLO - COORDINACIÓN DE ESTADÍSTICA



### Estadísticas Jurisdiccionales

Al 31 de MAYO de 2021

# BOLETÍN ESTADÍSTICO INSTITUCIONAL

## CORTE SUPERIOR DE JUSTICIA DE JUNIN - UNIDAD DE PLANEAMIENTO Y DESARROLLO

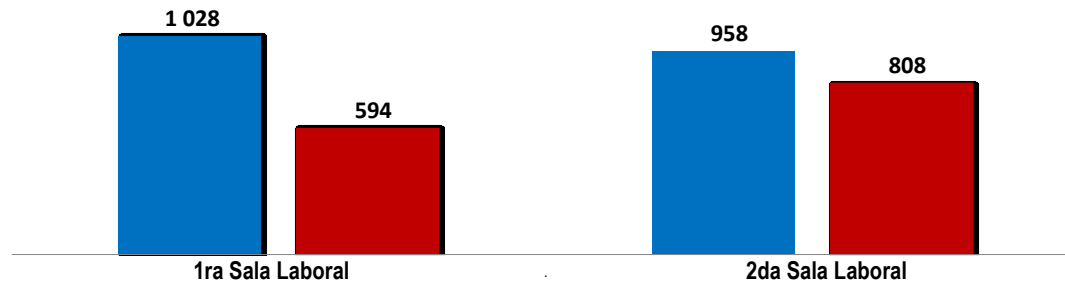
### CARGA PROCESAL, EXPEDIENTES RESUELTOS y CARGA PROCESAL PENDIENTE EN TRÁMITE y EJECUCIÓN (MAYO-2021)

DEPENDENCIA	CARGA PROCESAL			EXPEDIENTES RESUELTOS										OTROS EGRESOS			CARGA PROCESAL PENDIENTE			EVOLUCIÓN DE LA PRODUCCIÓN		
				Sentencias	Auto Final	Conciliados	Informe Final	Auto Improcedente	APELACIONES			TRÁM.	EJEC.									TOTAL PROD. ACUM.
	Confirma	Revoca	Anula						TRÁM.	EJEC.	TOTAL			TRÁM.	EJEC.	TOTAL						
	A	B	C=A+B	D	E	F	G	H	I	J	K	L=D+E+F+G+H+I+J+K	M	N=L+M	O	P	Q=O+P	R=A-L-O	S=B-M-P	T=R+S	META ESTABLECIDA	41.66% AVANCE ACUMULADO A MAYO
Salas Superiores - Sede Central	3 079	246	3 325	1	2	0	0	13	1 256	462	221	1 955	0	1 955	3	1	4	1 121	245	1 366		
1ra Sala Laboral - Sede Central	1 028	21	1 049	0	2	0	0	3	375	167	47	594	0	594	0	0	0	434	21	455	1 350	44%
2da Sala Laboral - Sede Central	958	221	1 179	0	0	0	0	0	533	201	74	808	0	808	2	1	3	148	220	368	2 000	40%
Sala Civil - Sede Central	1 093	4	1 097	1	0	0	0	10	348	94	100	553	0	553	1	0	1	539	4	543	1 400	40%

Fuente: www.pj.gob.pe Formulario Estadístico Electrónico FEE al 31.05.2021

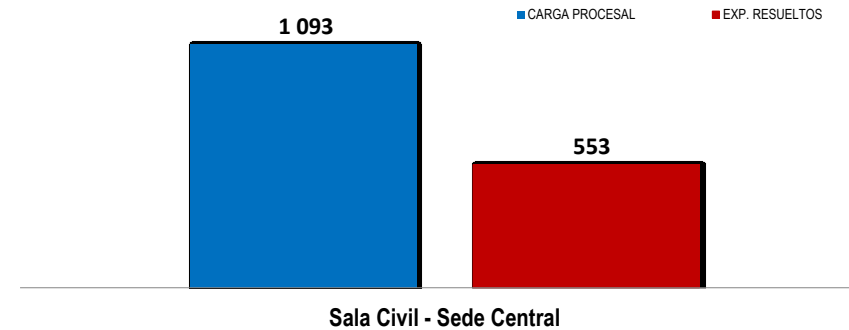
#### SALAS LABORALES

#### CARGA PROCESAL - EXPEDIENTES RESUELTOS (EN TRÁMITE) Periodo: MAYO - 2021



#### SALA CIVIL

#### CARGA PROCESAL - EXPEDIENTES RESUELTOS (EN TRÁMITE) Periodo : MAYO - 2021



# BOLETÍN ESTADÍSTICO INSTITUCIONAL

## CORTE SUPERIOR DE JUSTICIA DE JUNIN - UNIDAD DE PLANEAMIENTO Y DESARROLLO

### CARGA PROCESAL, EXPEDIENTES RESUELTOS y CARGA PROCESAL PENDIENTE - EXP. PRINCIPALES EN TRÁMITE y EJECUCIÓN (MAYO-2021)

DEPENDENCIA	CARGA PROCESAL			EXPEDIENTES RESUELTOS											OTROS EGRESOS			CARGA PROCESAL PENDIENTE			EVOLUCIÓN DE LA PRODUCCIÓN	
				Sentencias	Auto Final	Conciliados	Informe Final	Auto Improcedente	APELACIONES			TRÁM.	EJEC.	TOTAL PROD. ACUM.								
	Confirma	Revoca	Anula						TRÁM.	EJEC.	TOTAL				TRÁM.	EJEC.	TOTAL					
	A	B	C=A+B	D	E	F	G	H	I	J	K	L=D+E+F+G+H+I+J+K	M	N=L+M	O	P	Q=O+P	R=A-L-O	S=B-M-P	T=R+S	META ESTABLECIDA	41.66% AVANCE ACUMULADO A MAYO
Salas Superiores Mixtas	203	10	213	1	0	0	0	4	62	11	11	89	0	89	1	0	1	113	10	123		
Sala Mixta - Tarma	203	10	213	1	0	0	0	4	62	11	11	89	0	89	1	0	1	113	10	123	1 000	9%

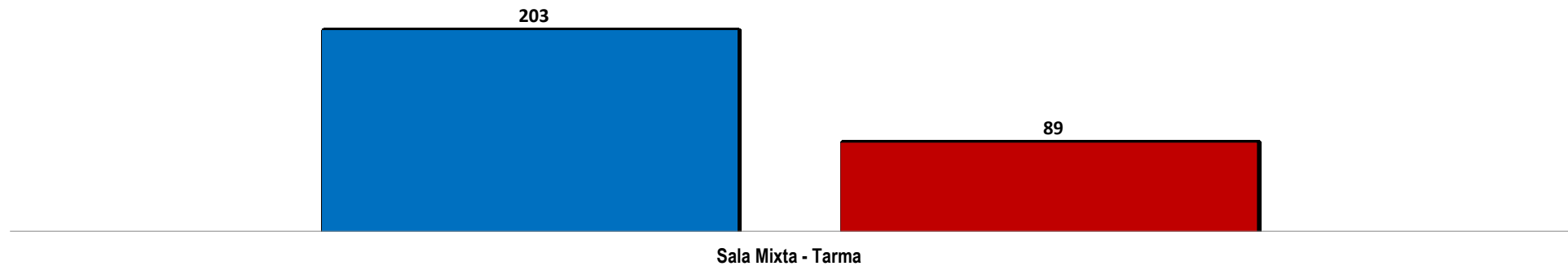
Fuente: www.pj.gob.pe Formulario Estadístico Electrónico FEE al 31.05.2021

#### SALA MIXTA DE TARMA

#### CARGA PROCESAL - EXPEDIENTES RESUELTOS (EN TRÁMITE)

Periodo :MAYO - 2021

■ CARGA PROCESAL ■ EXPEDIENTES RESUELTOS



# BOLETÍN ESTADÍSTICO INSTITUCIONAL

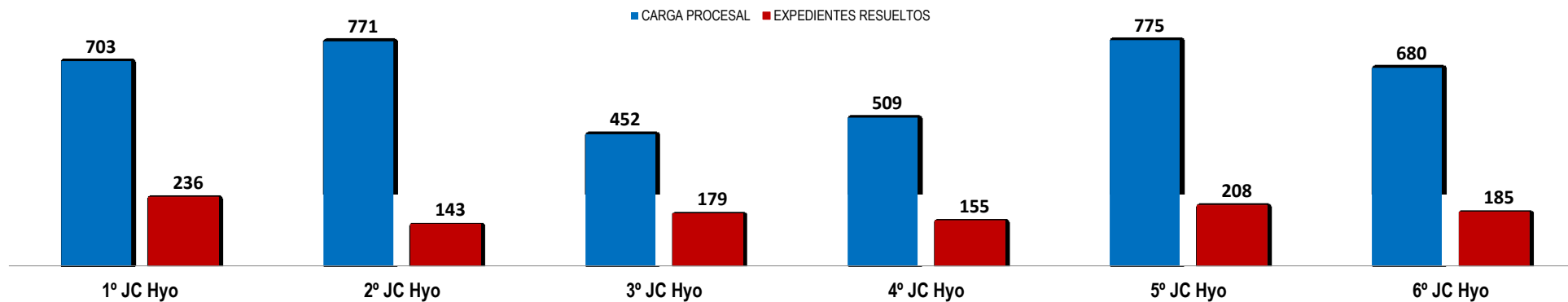
## CORTE SUPERIOR DE JUSTICIA DE JUNIN - UNIDAD DE PLANEAMIENTO Y DESARROLLO

### CARGA PROCESAL, EXPEDIENTES RESUELTOS y CARGA PROCESAL PENDIENTE - EXP. PRINCIPALES EN TRÁMITE y EJECUCIÓN (MAYO-2021)

DEPENDENCIA	CARGA PROCESAL			EXPEDIENTES RESUELTOS										OTROS EGRESOS			CARGA PROCESAL PENDIENTE			EVOLUCIÓN DE LA PRODUCCIÓN		
				Sentencias	Auto Final	Conciliados	Informe Final	Auto Improcedente	APELACIONES			TRÁM.	EJEC.									TOTAL PROD. ACUM.
	Confirma	Revoca	Anula						TRÁM.	EJEC.	TOTAL			TRÁM.	EJEC.	TOTAL						
	A	B	C=A+B	D	E	F	G	H	I	J	K	L=D+E+F+G+H+I+J+K	M	N=L+M	O	P	Q=O+P	R=A-L-O	S=B-M-P	T=R+S	META EXTABLECIDA	41.66% AVANCE ACUMULADO A MAYO
Juzgados Civiles	3 890	2 123	6 013	391	351	3	0	298	39	2	22	1 106	142	1 248	16	29	45	2 768	1 952	4 720		
1° JC Hyo	703	244	947	108	57	1	0	62	4	0	4	236	13	249	1	15	16	466	216	682	600	39%
2° JC Hyo	771	575	1 346	66	43	1	0	29	3	0	1	143	39	182	4	6	10	624	530	1 154	600	24%
3° JC Hyo	452	200	652	56	40	0	0	72	4	0	7	179	3	182	6	3	9	267	194	461	600	30%
4° JC Hyo	509	550	1 059	9	121	0	0	5	17	1	2	155	32	187	0	1	1	354	517	871	900	17%
5° JC Hyo	775	235	1 010	87	47	1	0	60	7	0	6	208	46	254	4	2	6	563	187	750	600	35%
6° JC Hyo	680	319	999	65	43	0	0	70	4	1	2	185	9	194	1	2	3	494	308	802	600	31%

Fuente: www.pj.gob.pe Formulario Estadístico Electrónico FEE al 31.05.2021

### JUZGADOS ESPECIALIZADOS CIVILES CARGA PROCESAL - EXPEDIENTES RESUELTOS - EN TRÁMITE Periodo :MAYO - 2021



# BOLETÍN ESTADÍSTICO INSTITUCIONAL

## CORTE SUPERIOR DE JUSTICIA DE JUNIN - UNIDAD DE PLANEAMIENTO Y DESARROLLO

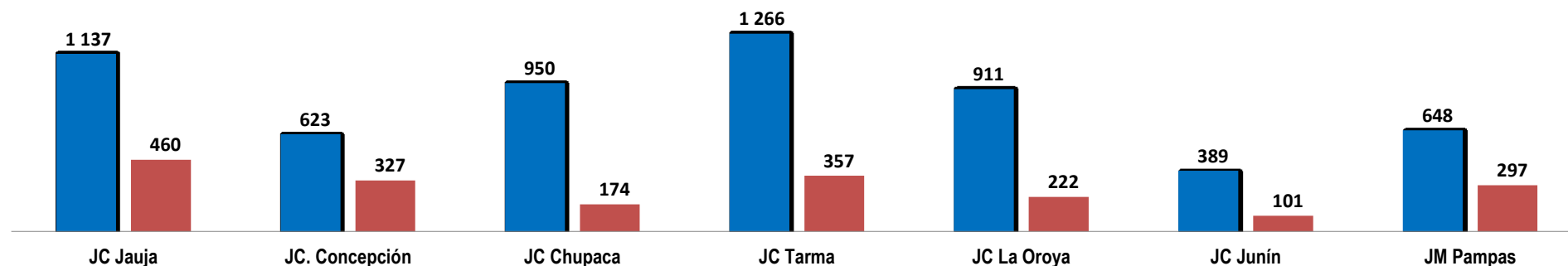
### CARGA PROCESAL, EXPEDIENTES RESUELTOS y CARGA PROCESAL PENDIENTE - EXP. PRINCIPALES EN TRÁMITE y EJECUCIÓN (MAYO-2021)

DEPENDENCIA	CARGA PROCESAL			EXPEDIENTES RESUELTOS										OTROS EGRESOS			CARGA PROCESAL PENDIENTE			EVOLUCIÓN DE LA PRODUCCIÓN		
				Sentencias	Auto Final	Conciliados	Informe Final	Auto Improcedente	APELACIONES			TRÁM.	EJEC.									TOTAL PROD. ACUM.
	Confirma	Revoca	Anula						TRÁM.	EJEC.	TOTAL											
	TRÁM.	EJEC.	TOTAL	D	E	F	G	H	I	J	K	L=D+E+F+G+H+I+J+K	M	N=L+M	O	P	Q=O+P	R=A-L-O	S=B-M-P	T=R+S	META ESTABLECIDA	41.66% AVANCE ACUMULADO A MAYO
Juzgados Civiles y Mixto	1 037	1 359	2 396	101	249	0	0	19	24	2	3	398	4	402	2	0	2	637	1 355	1 992		
JC Jauja	1 137	681	1 818	117	320	0	0	6	9	6	2	460	0	460	0	0	0	677	681	1 358	1 100	42%
JC. Concepción	623	942	1 565	94	208	7	0	7	9	1	1	327	6	333	3	1	4	293	935	1 228	1 100	30%
JC Chupaca	950	1 444	2 394	69	86	1	0	10	4	1	3	174	5	179	0	2	2	776	1 437	2 213	600	29%
JC Tarma	1 266	865	2 131	96	255	1	0	2	1	1	1	357	2	359	3	176	179	906	687	1 593	1 100	32%
JC La Oroya	911	575	1 486	62	132	3	0	1	14	6	4	222	1	223	0	0	0	689	574	1 263	1 100	20%
JC Junín	389	192	581	9	70	0	0	12	8	1	1	101	2	103	2	0	2	286	190	476	1 100	9%
JM Pampas	648	1 167	1 815	92	179	0	0	7	16	1	2	297	2	299	0	0	0	351	1 165	1 516	1 100	27%

Fuente: www.cj.oob.pe Formulario Estadístico Electrónico FEE al 31.05.2021

### JUZGADOS ESPECIALIZADOS CIVILES Y MIXTOS CARGA PROCESAL - EXPEDIENTES RESUELTOS - EN TRÁMITE Periodo: MAYO - 2021

■ CARGA PROCESAL ■ EXPEDIENTES RESUELTOS



# BOLETÍN ESTADÍSTICO INSTITUCIONAL

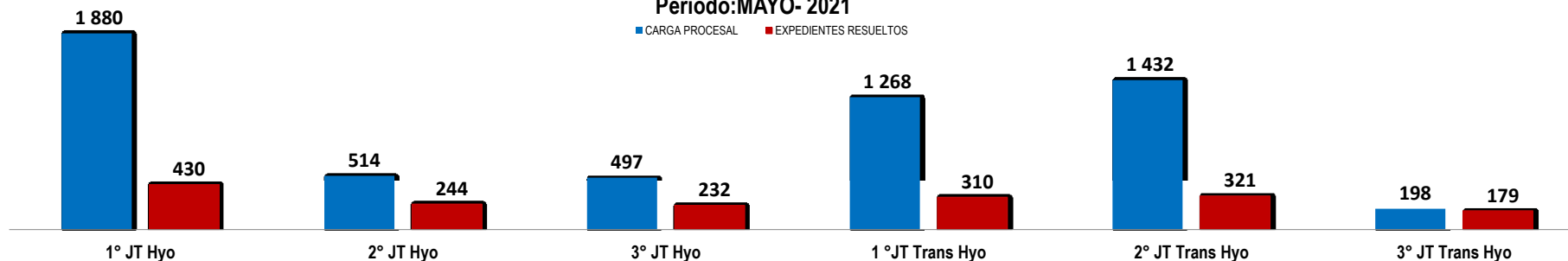
## CORTE SUPERIOR DE JUSTICIA DE JUNIN - UNIDAD DE PLANEAMIENTO Y DESARROLLO

### CARGA PROCESAL, EXPEDIENTES RESUELTOS y CARGA PROCESAL PENDIENTE - EXP. PRINCIPALES EN TRÁMITE y EJECUCIÓN (MAYO-2021)

DEPENDENCIA	CARGA PROCESAL			EXPEDIENTES RESUELTOS										OTROS EGRESOS			CARGA PROCESAL PENDIENTE			EVOLUCIÓN DE LA PRODUCCIÓN		
				Sentencias	Auto Final	Conciliados	Informe Final	Auto Improcedente	APELACIONES			TRÁM.	EJEC.									TOTAL PROD. ACUM.
	Confirma	Revoca	Anula						TRÁM.	EJEC.	TOTAL			TRÁM.	EJEC.	TOTAL						
	A	B	C=A+B	D	E	F	G	H	I	J	K	L=D+E+F+G+H+I+J+K	M	N=L+M	O	P	Q=O+P	R=A-L-O	S=B-M-P	T=R+S	META ESTABLECIDA	41.66% AVANCE ACUMULADO A MAYO
Juzgados de trabajo	5 789	12 098	17 887	1 501	99	6	0	61	37	12	0	1 716	52	1 768	683	3 660	4 343	3 390	8 386	11 776		
1° JT Hyo	1 880	7 669	9 549	419	6	0	0	1	2	2	0	430	35	465	565	1 447	2 012	885	6 187	7 072	1 000	43%
2° JT Hyo	514	802	1 316	178	8	4	0	31	17	6	0	244	6	250	1	1	2	269	795	1 064	550	44%
3° JT Hyo	497	890	1 387	161	21	2	0	27	17	4	0	232	5	237	1	3	4	264	882	1 146	550	42%
1° JT Trans Hyo	1 268	2 283	3 551	288	20	0	0	2	0	0	0	310	6	316	64	1 945	2 009	894	332	1 226	1 000	31%
2° JT Trans Hyo	1 432	411	1 843	308	13	0	0	0	0	0	0	321	0	321	34	235	269	1 077	176	1 253	1 000	32%
3° JT Trans Hyo	198	43	241	147	31	0	0	0	1	0	0	179	0	179	18	29	47	1	14	15	550	33%

Fuente: www.sj.gob.pe Formulario Estadístico Electrónico FEE al 31.05.2021

### JUZGADOS ESPECIALIZADOS DE TRABAJO CARGA PROCESAL - EXPEDIENTES RESUELTOS - EN TRÁMITE Periodo: MAYO- 2021



# BOLETÍN ESTADÍSTICO INSTITUCIONAL

## CORTE SUPERIOR DE JUSTICIA DE JUNIN - UNIDAD DE PLANEAMIENTO Y DESARROLLO

### CARGA PROCESAL, EXPEDIENTES RESUELTOS y CARGA PROCESAL PENDIENTE - EXP. PRINCIPALES EN TRÁMITE y EJECUCIÓN (MAYO-2021)

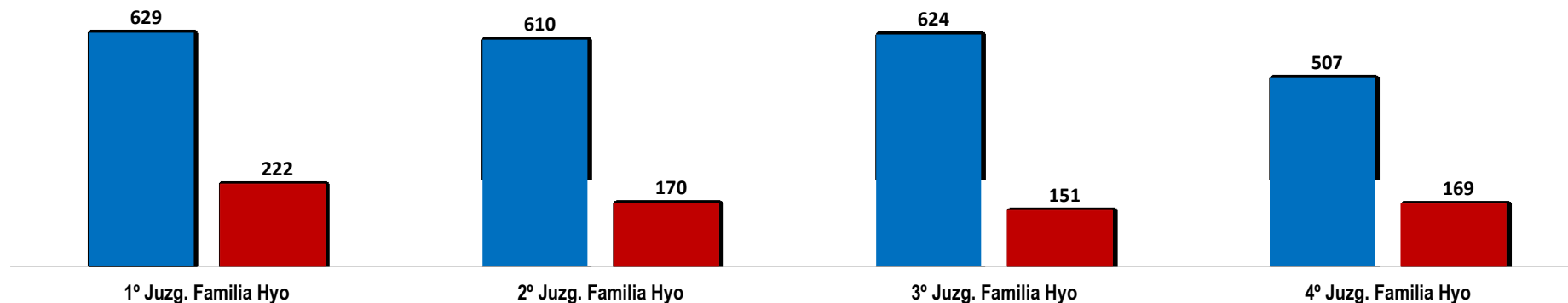
DEPENDENCIA	CARGA PROCESAL			EXPEDIENTES RESUELTOS										OTROS EGRESOS			CARGA PROCESAL PENDIENTE			EVOLUCIÓN DE LA PRODUCCIÓN		
				Sentencias	Auto Final	Conciliados	Informe Final	Auto Improcedente	APELACIONES			TRÁM.	EJEC.									TOTAL PROD. ACUM.
	Confirma	Revoca	Anula						TRÁM.	EJEC.	TOTAL			TRÁM.	EJEC.	TOTAL						
	A	B	C=A+B	D	E	F	G	H	I	J	K	L=D+E+F+G+H+I+J+K	M	N=L+M	O	P	Q=O+P	R=A-L-O	S=B-M-P	T=R+S	META ESTABLECIDA	41.66% AVANCE ACUMULADO A MAYO
Juzgados de familia	2 370	16 441	18 811	129	332	32	0	52	135	16	16	712	42	754	1	8	9	1 657	16 391	18 048		
1° Juzg. Familia Hyo	629	3 861	4 490	44	132	6	0	17	20	1	2	222	23	245	0	7	7	407	3 831	4 238	500	44%
2° Juzg. Familia Hyo	610	4 124	4 734	26	68	5	0	16	48	2	5	170	3	173	1	0	1	439	4 121	4 560	500	34%
3° Juzg. Familia Hyo	624	4 144	4 768	16	77	7	0	15	21	13	2	151	16	167	0	1	1	473	4 127	4 600	500	30%
4° Juzg. Familia Hyo	507	4 312	4 819	43	55	14	0	4	46	0	7	169	0	169	0	0	0	338	4 312	4 650	500	34%

Fuente: www.sj.gob.pe Formulario Estadístico Electrónico FEE al 31.05.2021

### JUZGADOS ESPECIALIZADOS DE FAMILIA CARGA PROCESAL - EXPEDIENTES RESUELTOS - EN TRÁMITE

Periodo: MAYO - 2021

■ CARGA PROCESAL ■ EXPEDIENTES RESUELTOS



# BOLETÍN ESTADÍSTICO INSTITUCIONAL

## CORTE SUPERIOR DE JUSTICIA DE JUNIN - UNIDAD DE PLANEAMIENTO Y DESARROLLO

### CARGA PROCESAL, EXPEDIENTES RESUELTOS y CARGA PROCESAL PENDIENTE - EXP. PRINCIPALES EN TRÁMITE y EJECUCIÓN (MAYO-2021)

DEPENDENCIA	CARGA PROCESAL			EXPEDIENTES RESUELTOS											OTROS EGRESOS			CARGA PROCESAL PENDIENTE			EVOLUCIÓN DE LA PRODUCCIÓN	
				Sentencias	Auto Final	Conciliados	Informe Final	Auto Improcedente	APELACIONES			TRÁM.	EJEC.	TOTAL PROD. ACUM.								
	Confirma	Revoca	Anula						TRÁM.	EJEC.	TOTAL				TRÁM.	EJEC.	TOTAL					
	A	B	C=A+B	D	E	F	G	H	I	J	K	L=D+E+F+G+H+I+J+K	M	N=L+M	O	P	Q=O+P	R=A-L-O	S=B-M-P	T=R+S	META EXTABLECIDA	41.66% AVANCE ACUMULADO A MAYO
<b>Juzgados de Paz Letrado</b>	<b>14 835</b>	<b>20 800</b>	<b>26 100</b>	<b>1 960</b>	<b>2 580</b>	<b>522</b>	<b>0</b>	<b>1 805</b>	<b>13</b>	<b>1</b>	<b>1</b>	<b>6 882</b>	<b>183</b>	<b>7 065</b>	<b>3</b>	<b>683</b>	<b>686</b>	<b>5 714</b>	<b>19 934</b>	<b>27 884</b>		
1° JPL Hyo	1 168	1 138	2 306	83	246	40	0	257	0	0	0	626	1	627	0	0	0	542	1 137	1 679	1 200	52%
2° JPL Hyo	1 447	1 181	2 628	94	300	30	0	206	0	0	1	631	2	633	0	1	1	816	1 178	1 994	1 200	53%
3° JPL Hyo	1 074	1 594	2 668	121	228	40	0	132	1	1	0	523	57	580	0	463	463	551	1 074	1 625	1 200	44%
JPL Laboral Hyo	1 090	843	1 933	648	108	6	0	1	0	0	0	763	8	771	0	46	46	327	789	1 116	1 500	51%
1° JPL El Tambo	996	1 477	2 473	155	102	28	0	46	0	0	0	331	6	337	0	9	9	665	1 462	2 127	820	40%
2° JPL El Tambo	965	1 334	2 299	79	168	110	0	37	8	0	0	402	2	404	0	0	0	563	1 332	1 895	820	49%
3° JPL El Tambo	1 289	1 203	2 492	14	235	3	0	698	0	0	0	950	9	959	0	1	1	339	1 193	1 532	1 200	79%
1° JPL Chilca	665	1 147	1 812	112	90	18	0	89	0	0	0	309	3	312	0	108	108	356	1 036	1 392	1 200	26%
2° JPL Chilca	644	924	1 568	62	146	50	0	75	1	0	0	334	2	336	1	35	36	309	887	1 196	1 200	28%
1° JPL Tarma	307	961	1 268	40	83	15	0	26	0	0	0	164	3	167	0	11	11	143	947	1 090	1 200	14%
2° JPL Tarma	351	1 124	1 475	55	82	34	0	11	0	0	0	182	1	183	0	1	1	169	1 122	1 291	1 200	15%
JPL La Oroya	749	1 428	2 177	64	137	16	0	35	0	0	0	252	0	252	0	0	0	497	1 428	1 925	1 200	21%
JPL Junín	238	222	460	33	9	1	0	3	0	0	0	46	3	49	0	0	0	192	219	411	1 200	4%
JPL Jauja	651	1 251	1 902	63	60	21	0	23	0	0	0	167	11	178	0	0	0	484	1 240	1 724	1 200	14%
JPL Chupaca	973	1 018	1 991	49	142	41	0	55	2	0	0	289	13	302	1	1	2	683	1 004	1 687	1 200	24%



# BOLETÍN ESTADÍSTICO INSTITUCIONAL

## CORTE SUPERIOR DE JUSTICIA DE JUNIN - UNIDAD DE PLANEAMIENTO Y DESARROLLO

### CARGA PROCESAL, EXPEDIENTES RESUELTOS y CARGA PROCESAL PENDIENTE - EXP. PRINCIPALES EN TRÁMITE y EJECUCIÓN (MAYO-2021)

DEPENDENCIA	CARGA PROCESAL			EXPEDIENTES RESUELTOS											OTROS EGRESOS			CARGA PROCESAL PENDIENTE			EVOLUCIÓN DE LA PRODUCCIÓN	
				Sentencias	Auto Final	Conciliados	Informe Final	Auto Improcedente	APELACIONES			TRÁM.	EJEC.	TOTAL PROD. ACUM.								
	Confirma	Revoca	Anula						TRÁM.	EJEC.	TOTAL				TRÁM.	EJEC.	TOTAL	META EXTABLECIDA	41.66% AVANCE ACUMULADO A MAYO			
	A	B	C=A+B	D	E	F	G	H	I	J	K	L=D+E+F+G+H+I+J+K	M	N=L+M	O	P	Q=O+P	R=A-L-O	S=B-M-P	T=R+S		
JPL Concepción	629	1 508	2 137	55	74	19	0	7	0	0	0	155	3	158	0	0	0	474	1 505	1 979	1 200	13%
JPL Cajas	661	677	1 338	56	138	30	0	48	1	0	0	273	25	298	0	0	0	388	652	1 040	669	41%
JPL Pampas	454	941	1 395	101	96	6	0	29	0	0	0	232	33	265	0	0	0	222	908	1 130	1 200	19%
JPL Acobamba	224	515	739	45	30	2	0	5	0	0	0	82	0	82	0	0	0	142	515	657	298	28%
JPL Surcubamba	260	314	574	31	106	12	0	22	0	0	0	171	1	172	1	7	8	88	306	394	383	45%

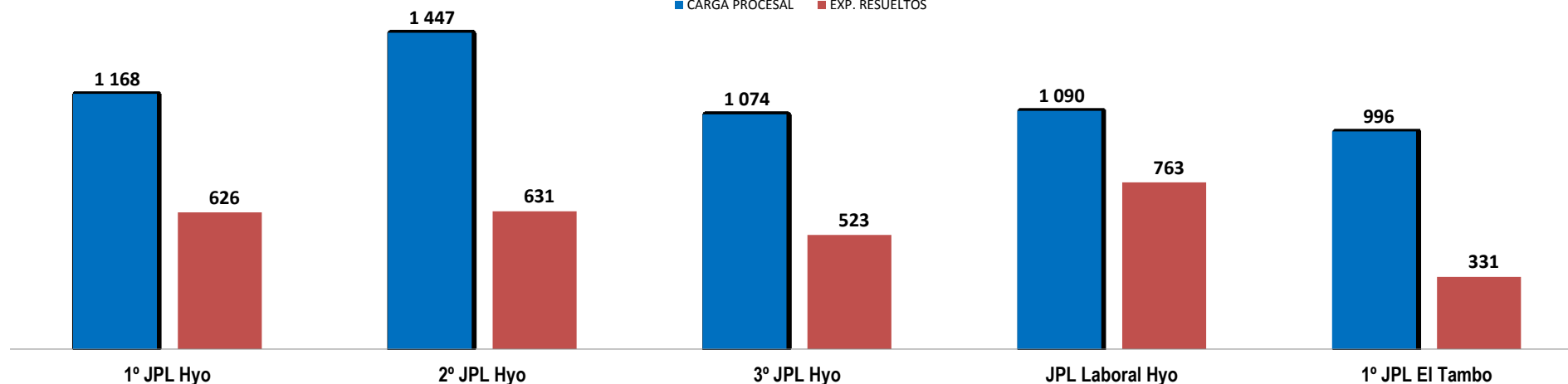
Fuente: www.pj.gob.pe Formulario Estadístico Electrónico FEE al 31.05.2021

### JUZGADOS DE PAZ LETRADOS

#### CARGA PROCESAL - EXPEDIENTES RESUELTOS - EN TRÁMITE

Periodo : MAYO - 2021

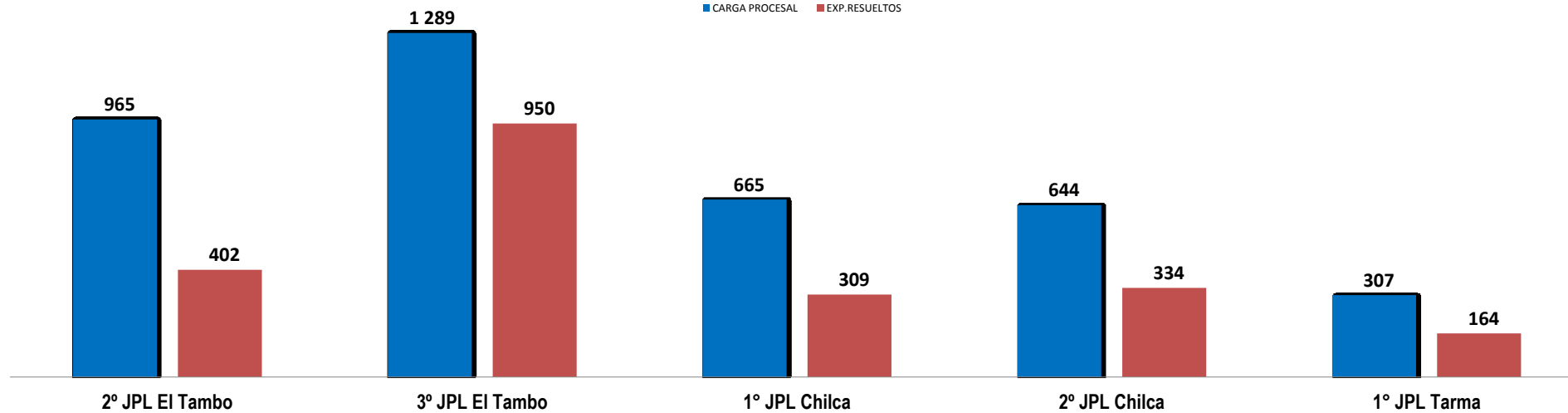
■ CARGA PROCESAL ■ EXP. RESUELTOS



**JUZGADOS DE PAZ LETRADOS**  
**CARGA PROCESAL - EXPEDIENTES RESUELTOS - EN TRÁMITE**

Periodo : MAYO - 2021

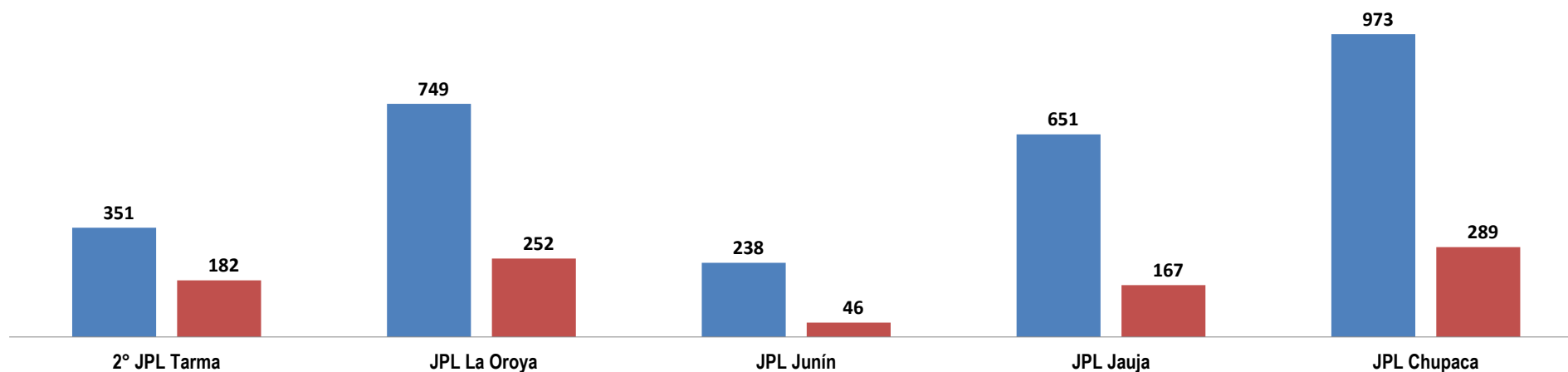
■ CARGA PROCESAL ■ EXP.RESUELTOS



**JUZGADOS DE PAZ LETRADOS**  
**CARGA PROCESAL - EXPEDIENTES RESUELTOS - EN TRÁMITE**

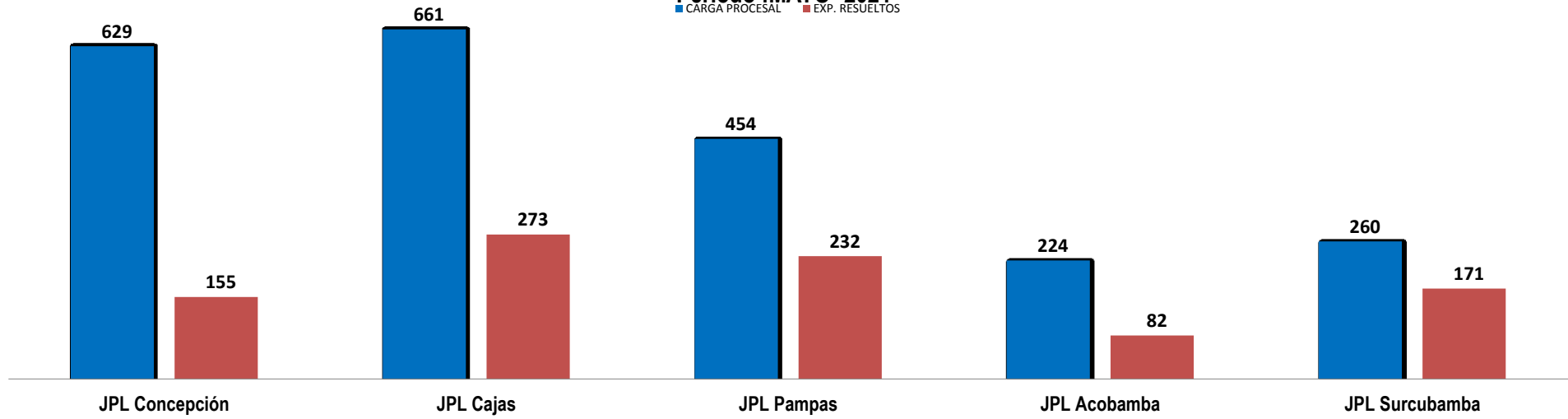
Periodo : MAYO - 2021

■ CARGA PROCESAL ■ EXP.RESUELTOS



**JUZGADOS DE PAZ LETRADOS**  
**CARGA PROCESAL - EXPEDIENTES RESUELTOS - EN TRÁMITE**

Periodo :MAYO- 2021  
■ CARGA PROCESAL ■ EXP. RESUELTOS



# BOLETÍN ESTADÍSTICO INSTITUCIONAL

## CORTE SUPERIOR DE JUSTICIA DE JUNIN - UNIDAD DE PLANEAMIENTO Y DESARROLLO

### CARGA PROCESAL, EXPEDIENTES RESUELTOS y CARGA PROCESAL PENDIENTE - EXP. PRINCIPALES EN TRÁMITE y EJECUCIÓN (MAYO-2021)

DEPENDENCIA	CARGA PROCESAL			EXPEDIENTES RESUELTOS										OTROS EGRESOS			CARGA PROCESAL PENDIENTE			EVOLUCIÓN DE LA PRODUCCIÓN		
				Sentencias	Auto Final	Conciliados	Informe Final	Auto Improcedente	APELACIONES			TRÁM.	EJEC.									TOTAL PROD. ACUM.
	Confirma	Revoca	Anula						TRÁM.	EJEC.	TOTAL			TRÁM.	EJEC.	TOTAL						
	A	B	C=A+B	D	E	F	G	H	I	J	K	L=D+E+F+G+H+I+J+K	M	N=L+M	O	P	Q=O+P	R=A-L-O	S=B-M-P	T=R+S	META ESTABLECIDA	41.66% AVANCE ACUMULADO A MAYO
Juzgados de Familia (VIOLENCIA CONTRA LAS MUJERES E INTEGRANTES DEL GRUPO FAMILIAR)	3 234	15 810	19 044	0	3 229	0	0	2	0	0	0	3 231	3	3 234	0	9	9	3	15 798	15 801		
5º Juzg. Familia Hyo	587	3 057	3 644	0	585	0	0	2	0	0	0	587	0	587	0	3	3	0	3 054	3 054	2000	29%
6º Juzg. Familia Hyo	609	2 315	2 924	0	609	0	0	0	0	0	0	609	0	609	0	3	3	0	2 312	2 312	2000	30%
7º Juzg. Familia Hyo	576	2 990	3 566	0	575	0	0	0	0	0	0	575	2	577	0	0	0	1	2 988	2 989	2000	29%
8º Juzg. Familia Hyo	530	2 713	3 243	0	530	0	0	0	0	0	0	530	0	530	0	0	0	0	2 713	2 713	2000	27%
9º Juzg. Familia Hyo	414	2 937	3 351	0	414	0	0	0	0	0	0	414	1	415	0	3	3	0	2 933	2 933	2000	21%
10º Juzg. Familia Hyo	518	1 798	2 316	0	516	0	0	0	0	0	0	516	0	516	0	0	0	2	1 798	1 800	2000	26%

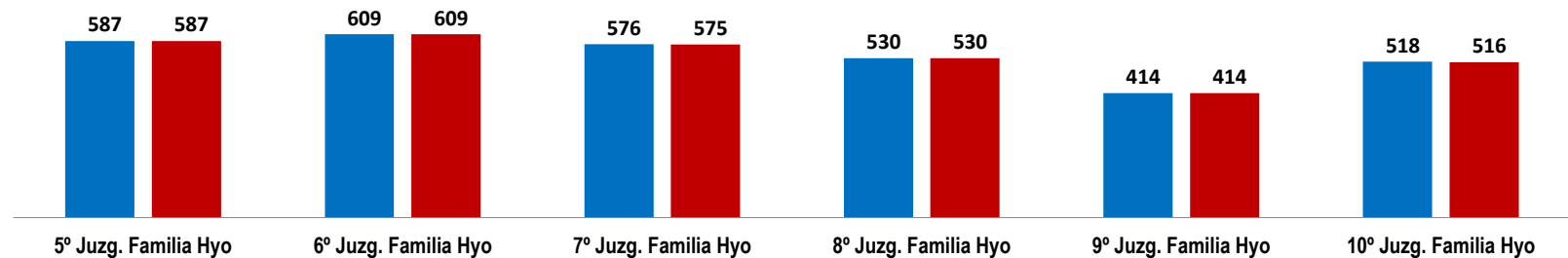
Fuente: www.pj.gob.pe Formulario Estadístico Electrónico FEE al 31/05/2021

### JUZGADOS SUBESPECIALIZADOS EN VIOLENCIA CONTRA LAS MUJERES E INTEGRANTES DEL GRUPO FAMILIAR

#### CARGA PROCESAL - EXPEDIENTES RESUELTOS - EN TRÁMITE

Periodo: MAYO 2021

■ CARGA PROCESAL ■ EXP. RESUELTOS



# BOLETÍN ESTADÍSTICO INSTITUCIONAL

## CORTE SUPERIOR DE JUSTICIA DE JUNIN - UNIDAD DE PLANEAMIENTO Y DESARROLLO

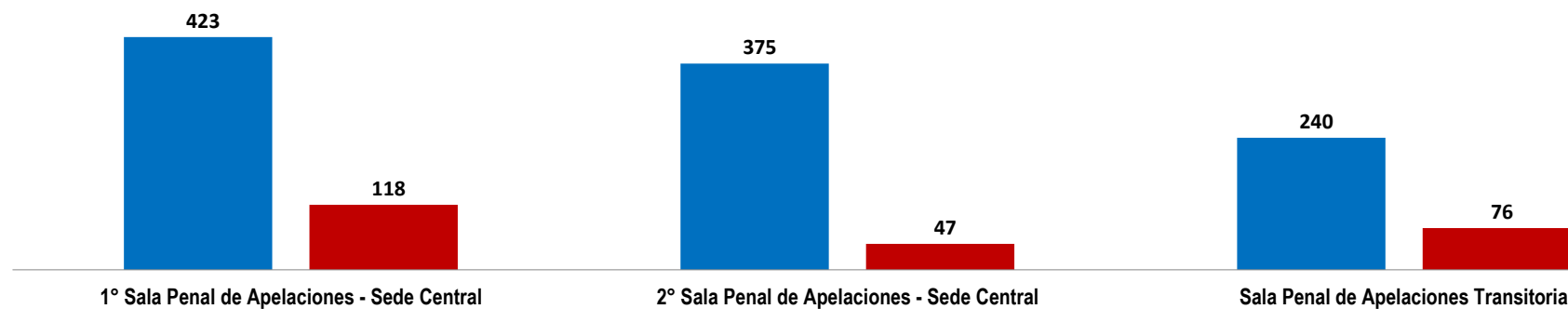
### CARGA PROCESAL, EXPEDIENTES RESUELTOS y CARGA PROCESAL PENDIENTE - EXP. PRINCIPALES EN TRÁMITE y EJECUCIÓN (MAYO-2021)

DEPENDENCIA	CARGA PROCESAL			EXPEDIENTES RESUELTOS										OTROS EGRESOS			CARGA PROCESAL PENDIENTE			EVOLUCIÓN DE LA PRODUCCIÓN		
				Sentencias	Auto Final	Concluidos	Informe Final	Auto Improcedente	APELACIONES			TRÁM.	EJEC.									TOTAL PROD. ACUM.
	Confirma	Revoca	Anula						TRÁM.	EJEC.	TOTAL			TRÁM.	EJEC.	TOTAL						
	A	B	C=A+B	D	E	F	G	H	I	J	K	L=D+E+F+G+H+I+J+K	M	N=L+M	O	P	Q=O+P	R=A-L-O	S=B-M-P	T=R+S	META EXTABLECIDA	41.66% AVANCE ACUMULADO A MAYO
Sala Penal de Apelaciones	1 038	82	1 120	17	19	0	0	6	134	28	37	241	0	241	1	1	2	796	81	877		
1° Sala Penal de Apelaciones - Sede Central	423	68	491	0	0	0	0	0	79	18	21	118	0	118	1	0	1	304	68	372	440	27%
2° Sala Penal de Apelaciones - Sede Central	375	13	388	16	17	0	0	2	7	2	3	47	0	47	0	1	1	328	12	340	600	8%
Sala Penal de Apelaciones Transitoria	240	1	241	1	2	0	0	4	48	8	13	76	0	76	0	0	0	164	1	165	440	17%

Fuente: www.rj.gob.pe Formulario Estadístico Electrónico FEE al 31.05.2021

### SALAS PENALES DE APELACIONES CARGA PROCESAL - EXPEDIENTES RESUELTOS - (EN TRÁMITE) Periodo: MAYO- 2021

■ CARGA PROCESAL ■ EXP. RESUELTOS



# BOLETÍN ESTADÍSTICO INSTITUCIONAL

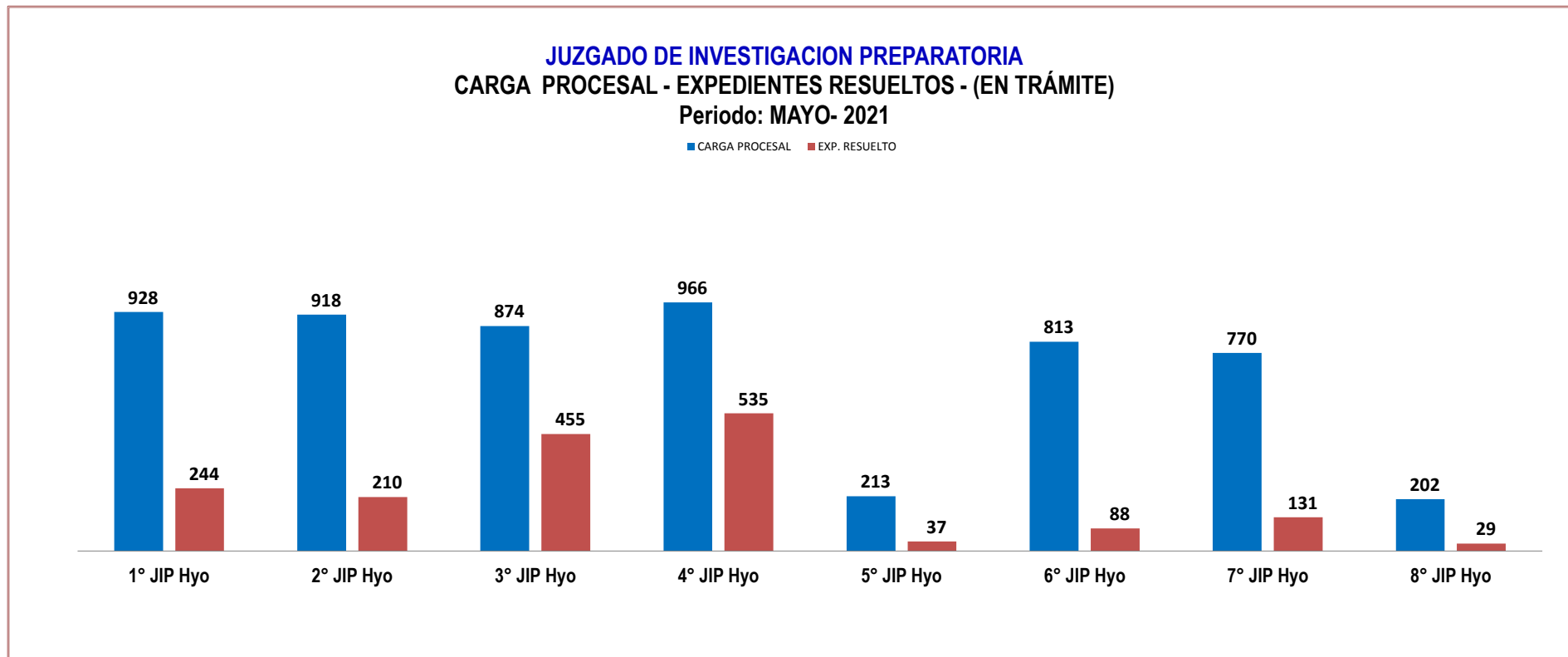
## CORTE SUPERIOR DE JUSTICIA DE JUNIN - UNIDAD DE PLANEAMIENTO Y DESARROLLO

### CARGA PROCESAL, EXPEDIENTES RESUELTOS y CARGA PROCESAL PENDIENTE - EXP. PRINCIPALES EN TRÁMITE y EJECUCIÓN (MAYO-2021)

DEPENDENCIA	CARGA PROCESAL			EXPEDIENTES RESUELTOS										OTROS EGRESOS			CARGA PROCESAL PENDIENTE			EVOLUCIÓN DE LA PRODUCCIÓN		
				Sentencias	Auto Final	Concluidos	Informe Final	Auto Improcedente	APELACIONES			TRÁM.	EJEC.									TOTAL PROD. ACUM.
	Confirma	Revoca	Anula						TRÁM.	EJEC.	TOTAL			TRÁM.	EJEC.	TOTAL	TRÁM.	EJEC.	TOTAL			
	A	B	C=A+B	D	E	F	G	H	I	J	K	L=D+E+F+G+H+I+J+K	M	N=L+M	O	P	Q=O+P	R=A-L-O	S=B-M-P	T=R+S	META EXTABLECIDA	41.66% AVANCE ACUMULADO A MAYO
Juzgados de Investigación Preparatoria	9 223	7 402	16 625	183	2 506	0	0	96	0	1	0	2 786	145	2 931	63	393	456	6 374	6 864	13 238		
1° JIP Hyo	928	500	1 428	15	217	0	0	11	0	1	0	244	11	255	6	37	43	678	452	1 130	385	63%
2° JIP Hyo	918	485	1 403	12	193	0	0	5	0	0	0	210	3	213	3	30	33	705	452	1 157	385	55%
3° JIP Hyo	874	1 427	2 301	15	416	0	0	24	0	0	0	455	20	475	4	104	108	415	1 303	1 718	715	64%
4° JIP Hyo	966	1 339	2 305	18	489	0	0	28	0	0	0	535	16	551	1	165	166	430	1 158	1 588	715	75%
5° JIP Hyo	213	76	289	1	36	0	0	0	0	0	0	37	2	39	1	5	6	175	69	244	165	22%
6° JIP Hyo	813	187	1 000	16	70	0	0	2	0	0	0	88	2	90	5	21	26	720	164	884	385	23%
7° JIP Hyo	770	79	849	13	118	0	0	0	0	0	0	131	3	134	3	22	25	636	54	690	385	34%
8° JIP Hyo	202	71	273	0	29	0	0	0	0	0	0	29	2	31	2	0	2	171	69	240	165	18%
1° JIP Tarma	397	287	684	4	132	0	0	0	0	0	0	136	6	142	4	8	12	257	273	530	385	35%
2° JIP Tarma	365	542	907	22	135	0	0	8	0	0	0	165	38	203	0	0	0	200	504	704	715	23%
JIP Jauja	865	671	1 536	42	196	0	0	1	0	0	0	239	4	243	2	0	2	624	667	1 291	715	33%
JIP Pampas	536	355	891	11	161	0	0	1	0	0	0	173	1	174	6	0	6	357	354	711	715	24%

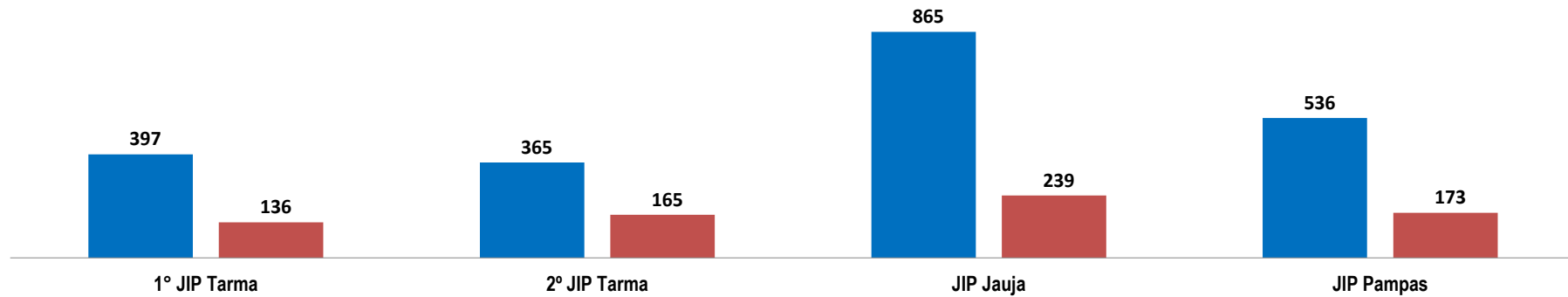
DEPENDENCIA	CARGA PROCESAL			EXPEDIENTES RESUELTOS										OTROS EGRESOS			CARGA PROCESAL PENDIENTE			EVOLUCIÓN DE LA PRODUCCIÓN		
				Sentencias	Auto Final	Conciliados	Informe Final	Auto Improcedente	APELACIONES			TRÁM.	EJEC.									TOTAL PROD. ACUM.
	Confirma	Revoca	Anula						TRÁM.	EJEC.	TOTAL			TRÁM.	EJEC.	TOTAL						
	A	B	C=A+B	D	E	F	G	H	I	J	K	L=D+E+F+G+H+I+J+K	M	N=L+M	O	P	Q=O+P	R=A-L-O	S=B-M-P	T=R+S	META ESTABLECIDA	41.66% AVANCE ACUMULADO A MAYO
JIP Chupaca	716	402	1 118	1	112	0	0	0	0	0	0	113	23	136	16	0	16	587	379	966	715	16%
JIP Concepción	354	415	769	11	132	0	0	16	0	0	0	159	9	168	10	0	10	185	406	591	715	22%
JIP La Oroya	190	404	594	1	49	0	0	0	0	0	0	50	4	54	0	1	1	140	399	539	715	7%
JIP Junín	116	162	278	1	21	0	0	0	0	0	0	22	1	23	0	0	0	94	161	255	715	3%

Fuente: www.pj.gob.pe Formulario Estadístico Electrónico FEE al 31.05.2021



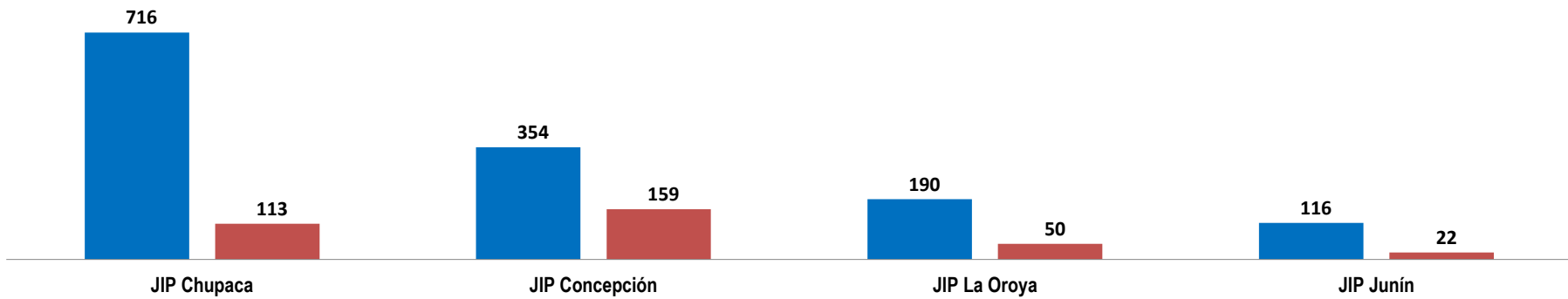
**JUZGADO DE INVESTIGACION PREPARATORIA**  
**CARGA PROCESAL - EXPEDIENTES RESUELTOS - (EN TRÁMITE)**  
**Periodo: MAYO- 2021**

■ CARGA PROCESAL ■ EXPEDIENTES RESUELTOS



**JUZGADO DE INVESTIGACION PREPARATORIA**  
**CARGA PROCESAL - EXPEDIENTES RESUELTOS - (EN TRÁMITE)**  
**Periodo: MAYO-2021**

■ CARGA PROCESAL ■ EXP. RESUELTOS





# BOLETÍN ESTADÍSTICO INSTITUCIONAL

## CORTE SUPERIOR DE JUSTICIA DE JUNIN - UNIDAD DE PLANEAMIENTO Y DESARROLLO


### CARGA PROCESAL, EXPEDIENTES RESUELTOS y CARGA PROCESAL PENDIENTE - EXP. PRINCIPALES EN TRÁMITE y EJECUCIÓN (MAYO-2021)

DEPENDENCIA	CARGA PROCESAL			EXPEDIENTES RESUELTOS										OTROS EGRESOS			CARGA PROCESAL PENDIENTE			EVOLUCIÓN DE LA PRODUCCIÓN		
				Sentencias	Auto Final	Conciliados	Informe Final	Auto Improcedente	APELACIONES			TRÁM.	EJEC.									TOTAL PROD. ACUM.
	Confirma	Revoca	Anula						TRÁM.	EJEC.	TOTAL			TRÁM.	EJEC.	TOTAL						
	A	B	C=A+B	D	E	F	G	H	I	J	K	L=D+E+F+G+HH+J+K	M	N=L+M	O	P	Q=O+P	R=-A-L-O	S=B-M-P	T=R+S	META EXTABLECIDA	41.66% AVANCE ACUMULADO A MAYO
Juzgados Penales Colegiados	272	45	317	74	1	0	0	0	0	0	0	75	0	75	8	15	23	189	30	219		
JPC Hyo	217	39	256	68	0	0	0	0	0	0	0	68	0	68	4	9	13	145	30	175	220	31%
JPC Tarma	55	6	61	6	1	0	0	0	0	0	0	7	0	7	4	6	10	44	0	44	220	3%

Fuente: www.gob.pe/Formulario Estadístico Electrónico FEE al 31.05.2021

### JUZGADOS PENALES COLEGIADOS CARGA PROCESAL - EXPEDIENTES RESUELTOS - EN TRÁMITE Periodo : MAYO - 2021

■ CARGA PROCESAL ■ EXPEDIENTES RESUELTOS



# BOLETÍN ESTADÍSTICO INSTITUCIONAL

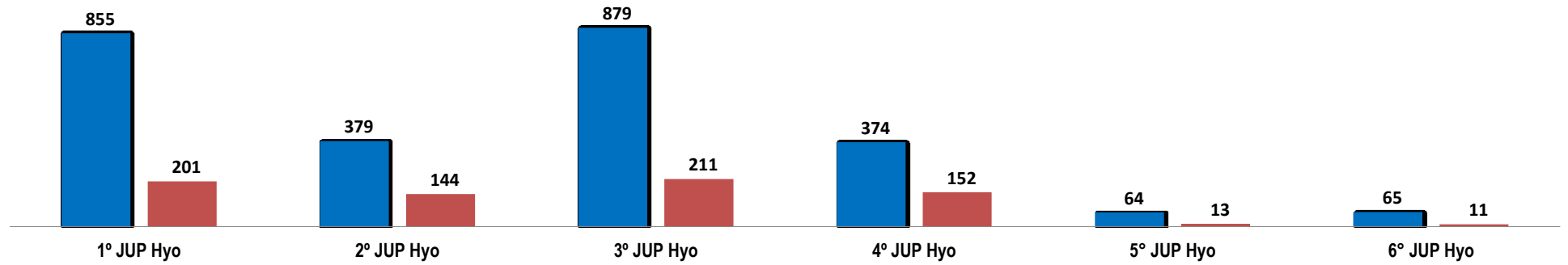
## CORTE SUPERIOR DE JUSTICIA DE JUNIN - UNIDAD DE PLANEAMIENTO Y DESARROLLO

### CARGA PROCESAL, EXPEDIENTES RESUELTOS y CARGA PROCESAL PENDIENTE - EXP. PRINCIPALES EN TRÁMITE y EJECUCIÓN (MAYO - 2021)

DEPENDENCIA	CARGA PROCESAL			EXPEDIENTES RESUELTOS											OTROS EGRESOS			CARGA PROCESAL PENDIENTE			EVOLUCIÓN DE LA PRODUCCIÓN	
				Sentencias	Auto Final	Conciliados	Informe Final	Auto Improcedente	APELACIONES			TRÁM.	EJEC.	TOTAL PROD. ACUM.								
	Confirma	Revoca	Anula						TRÁM.	EJEC.	TOTAL				TRÁM.	EJEC.	TOTAL	TRÁM.	EJEC.	TOTAL		
	A	B	C=A+B	D	E	F	G	H	I	J	K	L=D+E+F+G+HH+J+K	M	N=L+M	O	P	Q=O+P	R=A-L-O	S=B-M-P	T=R+S	META EXTABLECIDA	41.66% AVANCE ACUMULADO A MAYO
Juzgados Penales Unipersonales	4 617	1 022	5 639	1 176	43	5	0	29	8	0	3	1 264	11	1 275	105	21	120	3 248	990	4 238		
1° JUP Hyo	855	2	857	193	2	0	0	6	0	0	0	201	0	201	17	0	17	637	2	639	220	91%
2° JUP Hyo	379	14	393	133	4	2	0	2	1	0	2	144	1	145	16	2	18	219	11	230	220	65%
3° JUP Hyo	879	4	883	202	2	0	0	7	0	0	0	211	0	211	24	3	27	644	1	645	220	96%
4° JUP Hyo	374	6	380	133	13	0	0	4	2	0	0	152	0	152	8	0	8	214	6	220	220	69%
5° JUP Hyo	64	10	74	12	0	0	0	1	0	0	0	13	0	13	2	3	5	49	7	56	110	12%
6° JUP Hyo	65	8	73	9	1	0	0	0	1	0	0	11	0	11	2	2	4	52	6	58	110	10%
JUP Chupaca	266	166	432	77	2	0	0	2	2	0	1	84	1	85	2	4	0	180	161	341	220	38%
JUP Concepción	244	128	372	92	3	0	0	0	0	0	0	95	1	96	1	0	1	148	127	275	220	43%
JUP Tarma	596	270	866	116	6	0	0	0	0	0	0	122	1	123	32	3	35	442	266	708	220	55%
JUP Junín	101	67	168	8	4	0	0	1	0	0	0	13	4	17	0	1	1	88	62	150	220	6%
JUP La Oroya	173	140	313	30	4	0	0	2	2	0	0	38	2	40	0	2	2	135	136	271	220	17%
JUP Jauja	339	1	340	112	0	0	0	2	0	0	0	114	1	115	1	0	1	224	0	224	220	52%
JUP Pampas	282	206	488	59	2	3	0	2	0	0	0	66	0	66	0	1	1	216	205	421	220	30%

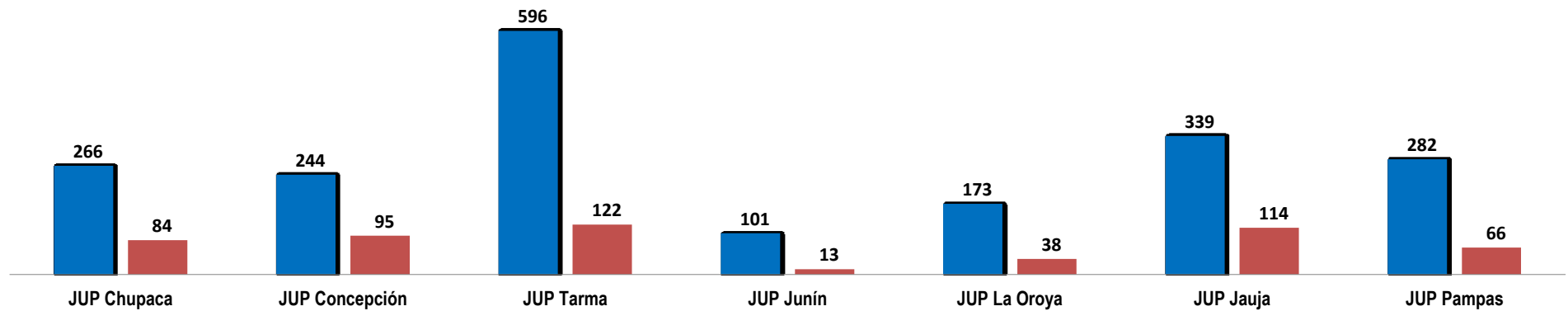
**JUZGADOS PENALES UNIPERSONALES**  
**CARGA PROCESAL - EXPEDIENTES RESUELTOS - EN TRÁMITE**  
 Periodo: MAYO- 2021

■ CARGA PROCESAL ■ EXP. RESUELTOS



**JUZGADOS PENALES UNIPERSONALES**  
**CARGA PROCESAL - EXPEDIENTES RESUELTOS - EN TRÁMITE**  
 PERIODO: MAYO - 2021

■ CARGA PROCESAL ■ EXP. RESUELTOS



# BOLETÍN ESTADÍSTICO INSTITUCIONAL

## CORTE SUPERIOR DE JUSTICIA DE JUNIN - UNIDAD DE PLANEAMIENTO Y DESARROLLO

### CARGA PROCESAL, EXPEDIENTES RESUELTOS y CARGA PROCESAL PENDIENTE - EXP. PRINCIPALES EN TRÁMITE y EJECUCIÓN (MAYO-2021)

DEPENDENCIA	CARGA PROCESAL			EXPEDIENTES RESUELTOS										OTROS EGRESOS			CARGA PROCESAL PENDIENTE			EVOLUCIÓN DE LA PRODUCCIÓN		
				Sentencias	Auto Final	Conciliados	Informe Final	Auto Improcedente	APELACIONES			TRÁM.	EJEC.									TOTAL PROD. ACUM.
	Confirma	Revoca	Anula						TRÁM.	EJEC.	TOTAL			TRÁM.	EJEC.	TOTAL						
	A	B	C=A+B	D	E	F	G	H	I	J	K	L=D+E+F+G+H+J+K	M	N=L+M	O	P	Q=O+P	R=A-L-O	S=B-M-P	T=R+S	META ESTABLECIDA	41.66% AVANCE ACUMULADO A MAYO
Juzgado T. de Extinción de Dominio	110	1 587	1 697	0	1	0	0	0	0	0	0	1	14	15	0	0	0	109	1 573	1 682		
J.Transitorio de Extinción de Dominio	110	1 587	1 697	0	1	0	0	0	0	0	0	1	14	15	0	0	0	109	1 573	1 682	600	0%

Fuente: www.pj.gob.pe Formulario Estadístico Electrónico FEE al 31.05.2021

