



Poder Judicial del Perú

CORTE SUPERIOR DE JUSTICIA DE JUNÍN



BOLETÍN ESTADÍSTICO INFORMATIVO

N° 006-2024

UNIDAD DE PLANEAMIENTO Y DESARROLLO
COORDINACIÓN DE ESTADÍSTICA

Central Telefónica:

(064) 481490 - Anexo: 40027



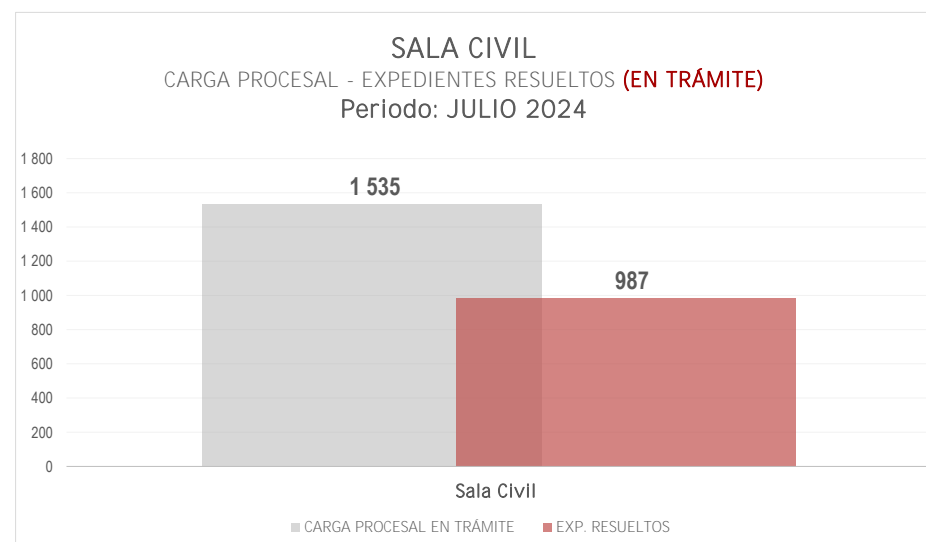
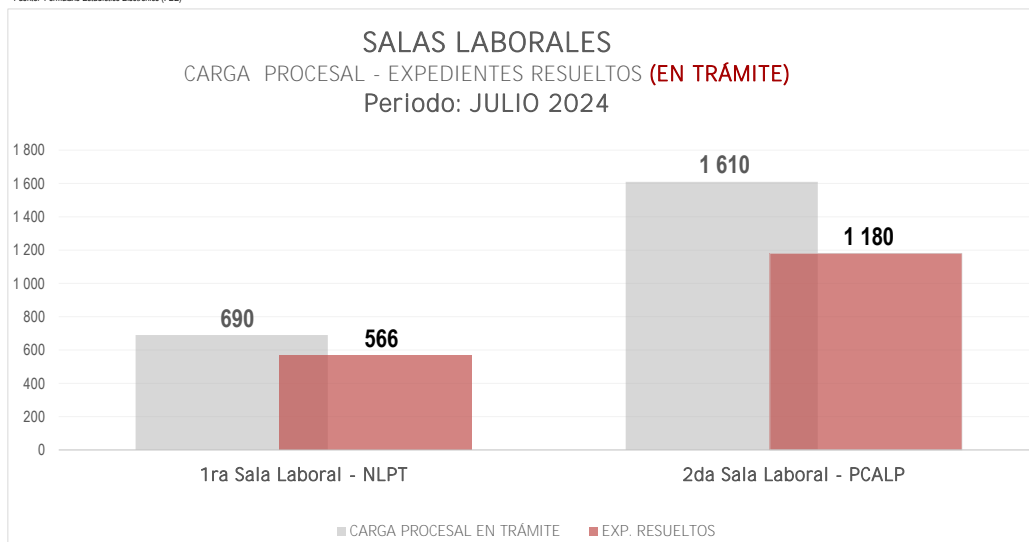
<https://portal.csjjunin.gob.pe/>

BOLETÍN ESTADÍSTICO INSTITUCIONAL

CARGA PROCESAL, EXPEDIENTES RESUELTOS Y CARGA PROCESAL PENDIENTE EN TRÁMITE Y EJECUCIÓN

DEPENDENCIA JURISDICCIONAL	CARGA PROCESAL			EXPEDIENTES RESUELTOS										OTROS EGRESOS			CARGA PROCESAL PENDIENTE			EVOLUCIÓN DE LA PRODUCCIÓN		
	TRÁM.	EJEC.	TOTAL	Sentencias	Auto Final	Conciliados	Informe Final	Auto Improcedente	APELACIONES			TRÁM.	EJEC.	TOTAL PROD. ACUM.	TRÁM.	EJEC.	TOTAL	TRÁM.	EJEC.	TOTAL	META PRELIMINAR	55% AVANCE ACUMULADO A JULIO
									Confirma	Revoca	Anula											
	A	B	C=A+B	D	E	F	G	H	I	J	K	L=D+E+F+G+H+I+J+K	M	N=L+M	O	P	Q=O+P	R=A-L-O	S=B-M-P	T=R+S		
Salas Superiores	3 835	38	3 873	58	36	0	0	52	1 654	593	340	2 733	1	2 734	7	5	12	1 095	32	1 127		
1ra Sala Laboral - NLPT	690	27	717	8	3	0	0	10	346	132	67	566	1	567	4	2	6	120	24	144	1 029	55%
2da Sala Laboral - PCALP	1 610	10	1 620	0	0	0	0	0	659	366	155	1 180	0	1 180	1	2	3	429	8	437	1 870	63%
Sala Civil	1 535	1	1 536	50	33	0	0	42	649	95	118	987	0	987	2	1	3	546	0	546	1 400	71%

Fuente: Formulario Estadístico Electrónico (FEE)

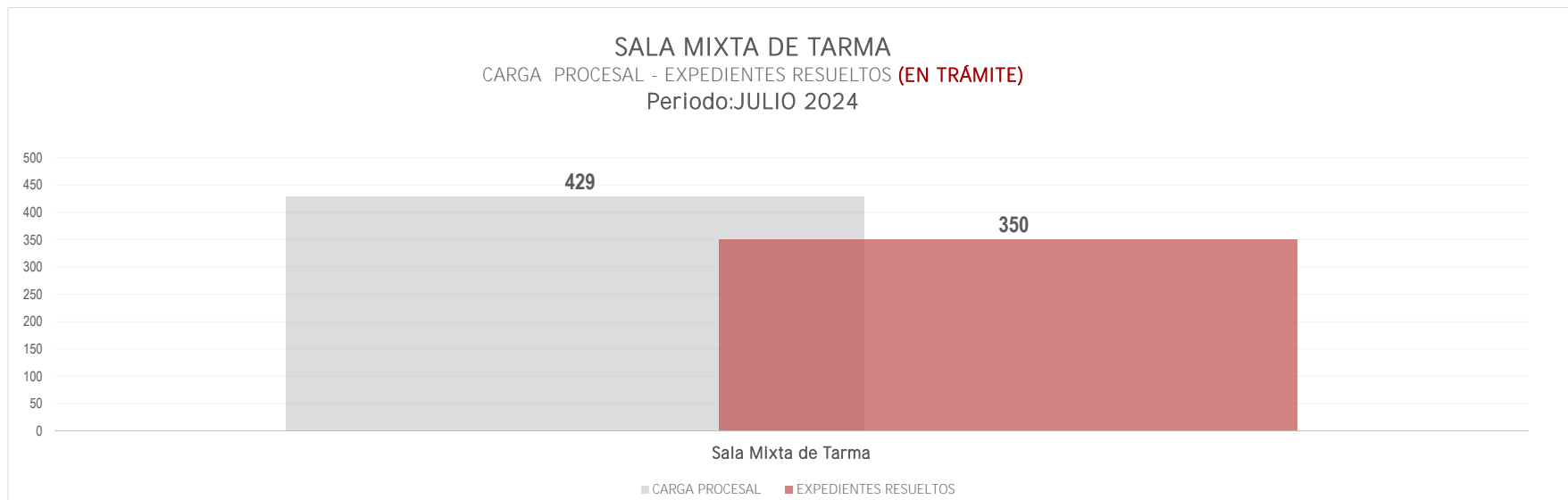


BOLETÍN ESTADÍSTICO INSTITUCIONAL

CARGA PROCESAL, EXPEDIENTES RESUELTOS Y CARGA PROCESAL PENDIENTE EN TRÁMITE Y EJECUCIÓN

DEPENDENCIA JURISDICCIONAL	CARGA PROCESAL			EXPEDIENTES RESUELTOS										OTROS EGRESOS			CARGA PROCESAL PENDIENTE			EVOLUCIÓN DE LA PRODUCCIÓN		
	TRÁM.	EJEC.	TOTAL	Sentencias	Auto Final	Conciliados	Informe Final	Auto Improcedente	APELACIONES			TRÁM.	EJEC.	TOTAL PROD. ACUM.	TRÁM.	EJEC.	TOTAL	TRÁM.	EJEC.	TOTAL	META PRELIMINAR	55% AVANCE ACUMULADO A JULIO
									Confirma	Revoca	Anula											
	A	B	C=A+B	D	E	F	G	H	I	J	K	L=D+E+F+G+H+I+J+K	M	N=L+M	O	P	Q=O+P	R=A-L-O	S=B-M-P	T=R+S		
Sala Superior Mixta	429	23	452	10	2	0	0	7	199	75	57	350	0	350	0	3	3	79	20	99		
Sala Mixta de Tarma	429	23	452	10	2	0	0	7	199	75	57	350	0	350	0	3	3	79	20	99	582	60%

Fuente: Formulario Estadístico Electrónico (FEE)



BOLETÍN ESTADÍSTICO INSTITUCIONAL

CARGA PROCESAL, EXPEDIENTES RESUELTOS Y CARGA PROCESAL PENDIENTE EN TRÁMITE Y EJECUCIÓN

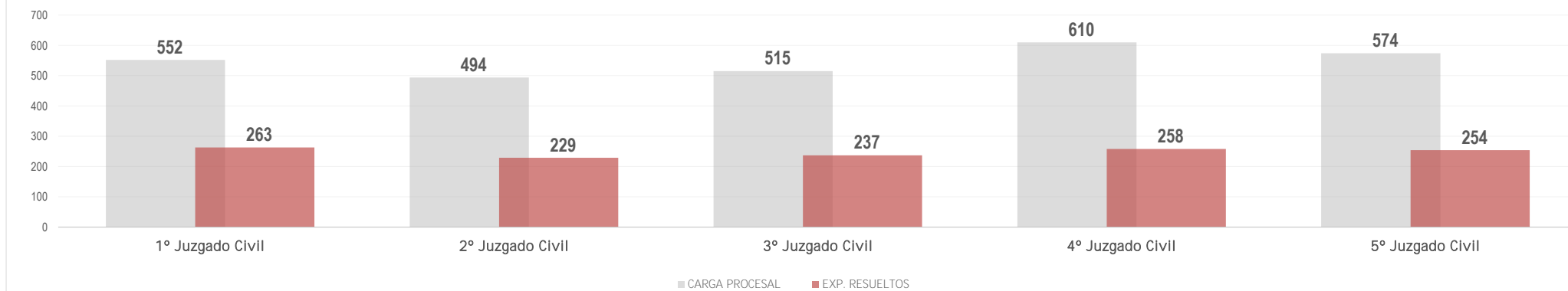
DEPENDENCIA JURISDICCIONAL	CARGA PROCESAL			EXPEDIENTES RESUELTOS										OTROS EGRESOS			CARGA PROCESAL PENDIENTE			EVOLUCIÓN DE LA PRODUCCIÓN		
	TRÁM.	EJEC.	TOTAL	Sentencias	Auto Final	Conciliados	Informe Final	Auto Improcedente	APELACIONES			TRÁM.	EJEC.	TOTAL PROD. ACUM.	TRÁM.	EJEC.	TOTAL	TRÁM.	EJEC.	TOTAL	META PRELIMINAR	55% AVANCE ACUMULADO A JULIO
									Confirma	Revoca	Anula											
	A	B	C=A+B	D	E	F	G	H	I	J	K	L=D+E+F+G+H+I+J+K	M	N=L+M	O	P	Q=O+P	R=A-L-O	S=B-M-P	T=R+S		
Módulo Civil Corporativo de Litigación Oral	2 745	1 205	3 950	379	209	7	0	600	19	5	22	1 241	112	1 353	19	76	95	1 485	1 017	2 502		
1º Juzgado Civil	552	306	858	106	62	2	0	84	5	0	4	263	33	296	4	15	19	285	258	543	430	61%
2º Juzgado Civil	494	244	738	75	29	1	0	118	2	2	2	229	8	237	1	2	3	264	234	498	430	53%
3º Juzgado Civil	515	225	740	57	46	0	0	125	1	0	8	237	24	261	9	23	32	269	178	447	430	55%
4º Juzgado Civil	610	188	798	69	40	1	0	138	5	0	5	258	16	274	4	1	5	348	171	519	430	60%
5º Juzgado Civil	574	242	816	72	32	3	0	135	6	3	3	254	31	285	1	35	36	319	176	495	430	59%

Fuente: Formulario Estadístico Electrónico (FEE)

MÓDULO CIVIL CORPORATIVO DE LITIGACIÓN ORAL

CARGA PROCESAL - EXPEDIENTES RESUELTOS (EN TRÁMITE)

Periodo: JULIO 2024





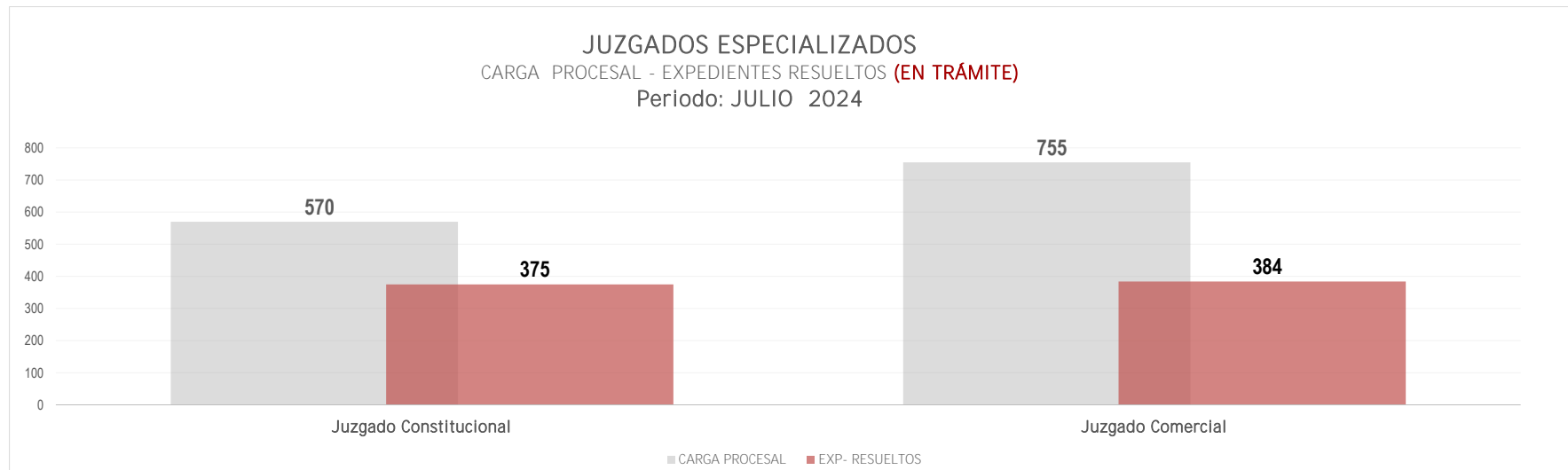
Corte Superior de
Justicia de Junín

BOLETÍN ESTADÍSTICO INSTITUCIONAL

CARGA PROCESAL, EXPEDIENTES RESUELTOS Y CARGA PROCESAL PENDIENTE EN TRÁMITE Y EJECUCIÓN

DEPENDENCIA JURISDICCIONAL	CARGA PROCESAL			EXPEDIENTES RESUELTOS										OTROS EGRESOS			CARGA PROCESAL PENDIENTE			EVOLUCIÓN DE LA PRODUCCIÓN		
	TRÁM.	EJEC.	TOTAL	Sentencias	Auto Final	Conciliados	Informe Final	Auto Improcedente	APELACIONES			TRÁM.	EJEC.	TOTAL PROD. ACUM.	TRÁM.	EJEC.	TOTAL	TRÁM.	EJEC.	TOTAL	META PRELIMINAR	55% AVANCE ACUMULADO A JULIO
									Confirma	Revoca	Anula											
	A	B	C=A+B	D	E	F	G	H	I	J	K	L=D+E+F+G+H+I+J+K	M	N=L+M	O	P	Q=O+P	R=A-L-O	S=B-M-P	T=R+S		
Juzgados Especializados	1 325	2 620	3 945	307	353	0	0	78	16	2	3	759	121	880	2	226	228	564	2 273	2 837		
Juzgado Constitucional	570	844	1 414	302	17	0	0	51	3	1	1	375	29	404	1	4	5	194	811	1 005	629	60%
Juzgado Comercial	755	1 776	2 531	5	336	0	0	27	13	1	2	384	92	476	1	222	223	370	1 462	1 832	667	58%

Fuente: Formulario Estadístico Electrónico (FEE)



Jr. Para del Riego N° 400
El Tambo, Huancayo



Central Telefónica
064-481490



<http://csj.unin.gob.pe/>

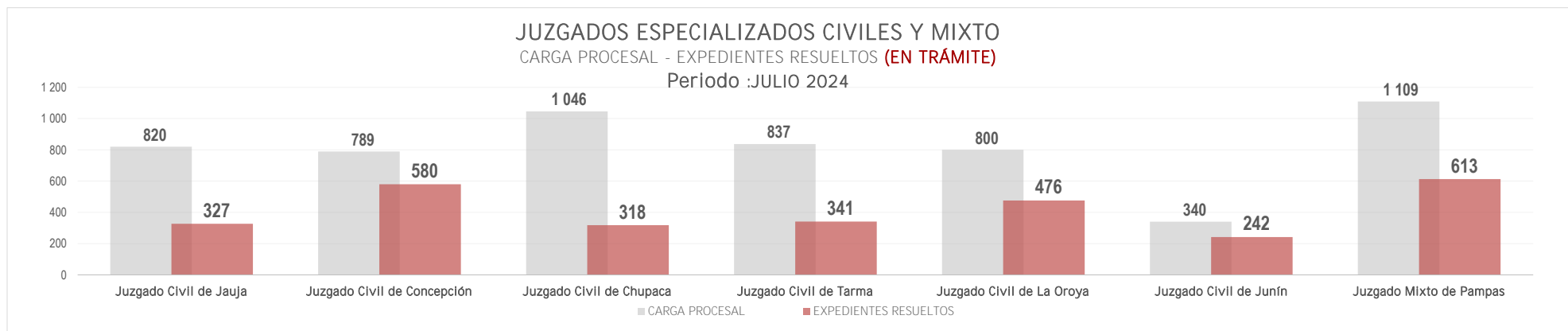
"Integridad, transparencia, innovación de procesos e impulso de las tecnologías digitales"

BOLETÍN ESTADÍSTICO INSTITUCIONAL

CARGA PROCESAL, EXPEDIENTES RESUELTOS Y CARGA PROCESAL PENDIENTE EN TRÁMITE Y EJECUCIÓN

DEPENDENCIA JURISDICCIONAL	CARGA PROCESAL			EXPEDIENTES RESUELTOS											OTROS EGRESOS			CARGA PROCESAL PENDIENTE			EVOLUCIÓN DE LA PRODUCCIÓN	
	TRÁM.	EJEC.	TOTAL	Sentencias	Auto Final	Conciliados	Informe Final	Auto Improcedente	APELACIONES			TRÁM.	EJEC.	TOTAL PROD. ACUM.	TRÁM.	EJEC.	TOTAL	TRÁM.	EJEC.	TOTAL	META PRELIMINAR	55% AVANCE ACUMULADO A JULIO
									Confirma	Revoca	Anula											
	A	B	C=A+B	D	E	F	G	H	I	J	K	L=D+E+F+G+H+I+J+K	M	N=L+M	O	P	Q=O+P	R=A-L-O	S=B-M-P	T=R+S		
Juzgados Civiles y Mixto	5 741	13 282	19 023	1 132	1 224	37	0	162	251	33	58	2 897	169	3 066	29	177	206	2 815	12 936	15 751		
Juzgado Civil de Jauja	820	2 367	3 187	188	42	0	0	50	37	3	7	327	4	331	11	32	43	482	2 331	2 813	600	55%
Juzgado Civil de Concepción	789	2 400	3 189	153	344	2	0	42	27	5	7	580	6	586	1	1	2	208	2 393	2 601	1 100	53%
Juzgado Civil de Chupaca	1 046	2 013	3 059	197	86	6	0	7	14	1	7	318	1	319	2	1	3	726	2 011	2 737	600	53%
Juzgado Civil de Tarma	837	786	1 623	173	101	14	0	5	42	1	5	341	82	423	1	2	3	495	702	1 197	600	57%
Juzgado Civil de La Oroya	800	1 659	2 459	189	206	11	0	5	33	14	18	476	8	484	2	62	64	322	1 589	1 911	898	53%
Juzgado Civil de Junín	340	866	1 206	63	109	2	0	48	8	4	8	242	14	256	4	2	6	94	850	944	442	55%
Juzgado Mixto de Pampas	1 109	3 191	4 300	169	336	2	0	5	90	5	6	613	54	667	8	77	85	488	3 060	3 548	1 100	56%

Fuente: Formulario Estadístico Electrónico (FEE)



BOLETÍN ESTADÍSTICO INSTITUCIONAL

CARGA PROCESAL, EXPEDIENTES RESUELTOS Y CARGA PROCESAL PENDIENTE EN TRÁMITE Y EJECUCIÓN

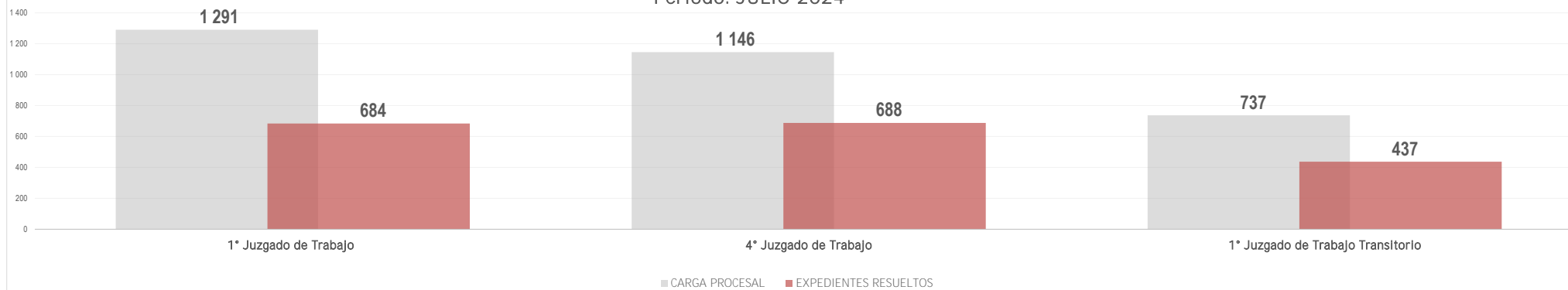
DEPENDENCIA JURISDICCIONAL	CARGA PROCESAL			EXPEDIENTES RESUELTOS										OTROS EGRESOS			CARGA PROCESAL PENDIENTE			EVOLUCIÓN DE LA PRODUCCIÓN		
	TRÁM.	EJEC.	TOTAL	Sentencias	Auto Final	Conciliados	Informe Final	Auto Improcedente	APELACIONES			TRÁM.	EJEC.	TOTAL PROD. ACUM.	TRÁM.	EJEC.	TOTAL	TRÁM.	EJEC.	TOTAL	META PRELIMINAR	55% AVANCE ACUMULADO A JULIO
									Confirma	Revoca	Anula											
	A	B	C=A+B	D	E	F	G	H	I	J	K	L=D+E+F+G+H+I+J+K	M	N=L+M	O	P	Q=O+P	R=A-L-O	S=B-M-P	T=R+S		
Módulo Corporativo Laboral PCALP	3 174	11 944	15 118	1 535	50	0	0	224	0	0	0	1 809	46	1 855	25	1 524	1 549	1 340	10 374	11 714		
1° Juzgado de Trabajo	1 291	5 168	6 459	560	10	0	0	114	0	0	0	684	21	705	1	376	377	606	4 771	5 377	1 000	68%
4° Juzgado de Trabajo	1 146	6 179	7 325	569	15	0	0	104	0	0	0	688	25	713	6	818	824	452	5 336	5 788	1 000	69%
1° Juzgado de Trabajo Transitorio	737	597	1 334	406	25	0	0	6	0	0	0	437	0	437	18	330	348	282	267	549	1 000	44%

Fuente: Formulario Estadístico Electrónico (FEE)

MÓDULO CORPORATIVO LABORAL PCALP

CARGA PROCESAL - EXPEDIENTES RESUELTOS (EN TRÁMITE)

Periodo: JULIO 2024



BOLETÍN ESTADÍSTICO INSTITUCIONAL

CARGA PROCESAL, EXPEDIENTES RESUELTOS Y CARGA PROCESAL PENDIENTE EN TRÁMITE Y EJECUCIÓN

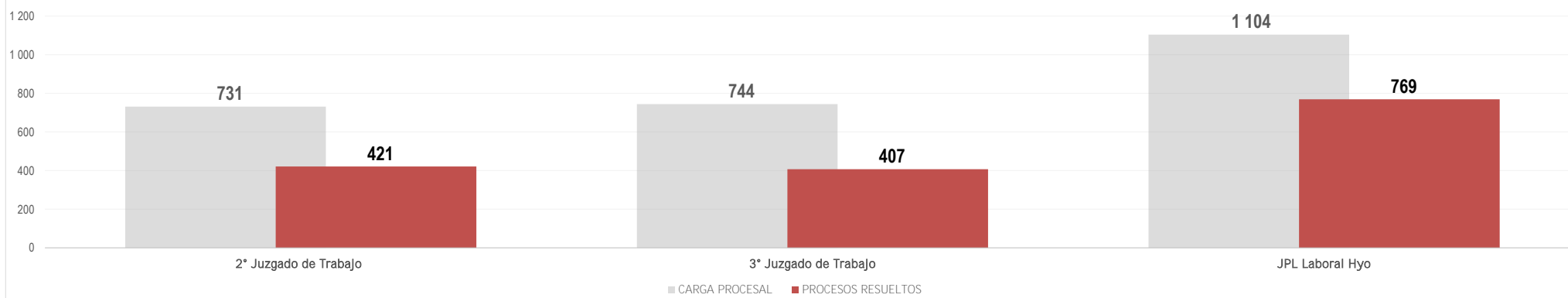
DEPENDENCIA JURISDICCIONAL	CARGA PROCESAL			EXPEDIENTES RESUELTOS											OTROS EGRESOS			CARGA PROCESAL PENDIENTE			EVOLUCIÓN DE LA PRODUCCIÓN	
	TRÁM.	EJEC.	TOTAL	Sentencias	Auto Final	Conciliados	Informe Final	Auto Improcedente	APELACIONES			TRÁM.	EJEC.	TOTAL PROD. ACUM.	TRÁM.	EJEC.	TOTAL	TRÁM.	EJEC.	TOTAL	META PRELIMINAR	55% AVANCE ACUMULADO A JULIO
									Confirma	Revoca	Anula											
	A	B	C=A+B	D	E	F	G	H	I	J	K	L=D+E+F+G+H+I+J+K	M	N=L+M	O	P	Q=O+P	R=A-L-O	S=B-M-P	T=R+S		
Módulo Corporativo Laboral NLPT	2 584	6 924	9 508	1 130	140	11	0	140	90	78	8	1 597	198	1 795	9	13	22	978	6 713	7 691		
2° Juzgado de Trabajo	731	1 258	1 989	229	40	6	0	61	35	43	7	421	27	448	2	3	5	308	1 228	1 536	550	77%
3° Juzgado de Trabajo	744	1 164	1 908	212	49	3	0	53	54	35	1	407	16	423	2	3	5	335	1 145	1 480	550	74%
JPL Laboral Hyo	1 104	3 509	4 613	689	51	2	0	26	1	0	0	769	34	803	0	2	2	335	3 473	3 808	1 350	57%
2° Juzgado de Trabajo Transitorio de Ejecución	5	993	998	0	0	0	0	0	0	0	0	0	121	121	5	5	10	0	867	867		

Fuente: Formulario Estadístico Electrónico (FEE)

MÓDULO CORPORATIVO LABORAL - NLPT

CARGA PROCESAL - EXPEDIENTES RESUELTOS (EN TRÁMITE)

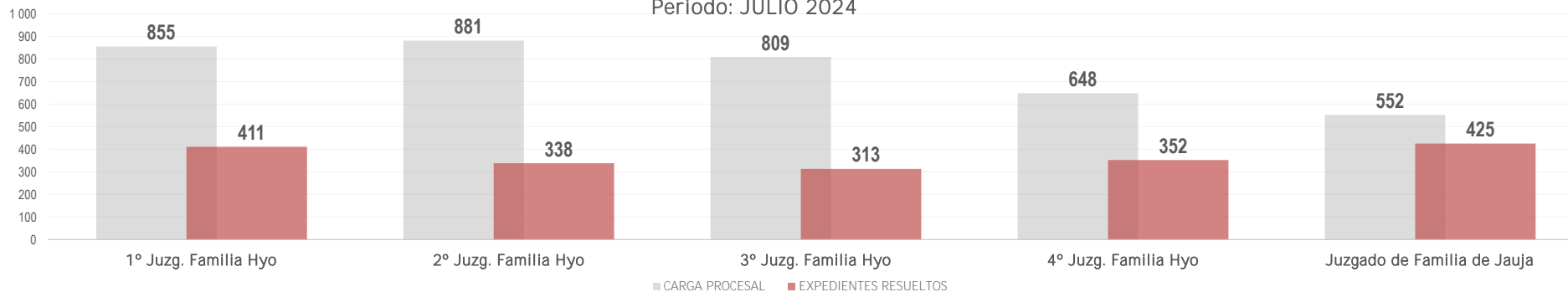
Periodo: JULIO 2024



DEPENDENCIA JURISDICCIONAL	CARGA PROCESAL			EXPEDIENTES RESUELTOS										OTROS EGRESOS			CARGA PROCESAL PENDIENTE			EVOLUCIÓN DE LA PRODUCCIÓN		
	TRÁM.	EJEC.	TOTAL	Sentencias	Auto Final	Conciliados	Informe Final	Auto Improcedente	APELACIONES			TRÁM.	EJEC.	TOTAL PROD. ACUM.	TRÁM.	EJEC.	TOTAL	TRÁM.	EJEC.	TOTAL	META PRELIMINAR	55% AVANCE ACUMULADO A JULIO
									Confirma	Revoca	Anula											
	A	B	C=A+B	D	E	F	G	H	I	J	K	L=D+E+F+G+H+I+J+K	M	N=L+M	O	P	Q=O+P	R=A-L-O	S=B-M-P	T=R+S		
Módulo Especializado de Familia	3 745	19 575	23 320	330	723	62	0	220	406	52	46	1 839	355	2 194	12	166	178	1 894	19 054	20 948		
1° Juzg. Familia Hyo	855	4 261	5 116	110	98	14	0	25	155	7	2	411	121	532	3	2	5	441	4 138	4 579	500	82%
2° Juzg. Familia Hyo	881	5 015	5 896	67	98	14	0	59	87	4	9	338	6	344	4	1	5	539	5 008	5 547	500	68%
3° Juzg. Familia Hyo	809	4 722	5 531	43	77	15	0	46	89	34	9	313	174	487	0	135	135	496	4 413	4 909	500	63%
4° Juzg. Familia Hyo	648	4 877	5 525	88	78	14	0	79	67	7	19	352	54	406	4	28	32	292	4 795	5 087	500	70%
Juzgado de Familia de Jauja	552	700	1 252	22	372	5	0	11	8	0	7	425	0	425	1	0	1	126	700	826	813	52%

Fuente: Formulario Estadístico Electrónico (FEE)

MÓDULO ESPECIALIZADO DE FAMILIA
CARGA PROCESAL - EXPEDIENTES RESUELTOS (EN TRÁMITE)
Periodo: JULIO 2024





Corte Superior de
Justicia de Junín

BOLETÍN ESTADÍSTICO INSTITUCIONAL

CARGA PROCESAL, EXPEDIENTES RESUELTOS Y CARGA PROCESAL PENDIENTE EN TRÁMITE Y EJECUCIÓN

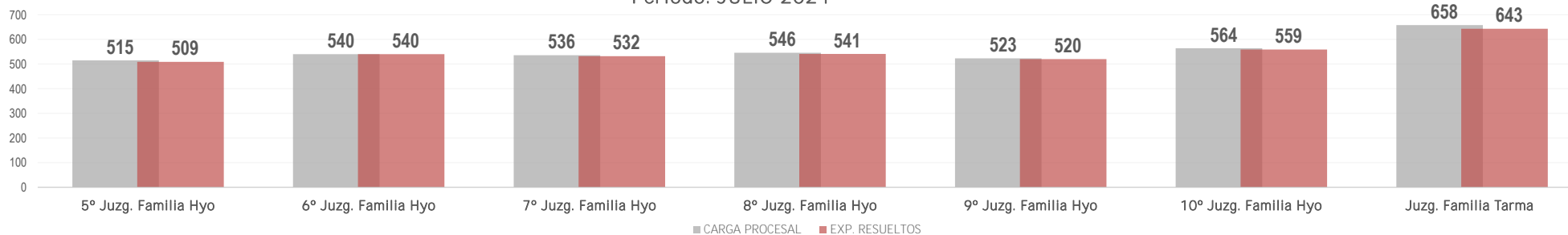
DEPENDENCIA JURISDICCIONAL	CARGA PROCESAL			EXPEDIENTES RESUELTOS										OTROS EGRESOS			CARGA PROCESAL PENDIENTE			EVOLUCIÓN DE LA PRODUCCIÓN		
	TRÁM.	EJEC.	TOTAL	Sentencias	Auto Final	Conciliados	Informe Final	Auto Improcedente	APELACIONES			TRÁM.	EJEC.	TOTAL PROD. ACUM.	TRÁM.	EJEC.	TOTAL	TRÁM.	EJEC.	TOTAL	META PRELIMINAR	55% AVANCE ACUMULADO A JULIO
									Confirma	Revoca	Anula											
	A	B	C=A+B	D	E	F	G	H	I	J	K	L=D+E+F+G+H+I+J+K	M	N=L+M	O	P	Q=O+P	R=A-L-O	S=B-M-P	T=R+S		
Módulo Judicial Integrado en Violencia contra las mujeres e Integrantes del grupo familiar	3 882	35 475	39 357	0	3 844	0	0	0	0	0	0	3 844	532	4 376	5	15	20	33	34 928	34 961		
5° Juzg. Familia Hyo	515	5 671	6 186	0	509	0	0	0	0	0	509	43	552	2	4	6	4	5 624	5 628	850	60%	
6° Juzg. Familia Hyo	540	5 394	5 934	0	540	0	0	0	0	0	540	11	551	0	0	0	0	5 383	5 383	850	64%	
7° Juzg. Familia Hyo	536	5 537	6 073	0	532	0	0	0	0	0	532	66	598	0	2	2	4	5 469	5 473	850	63%	
8° Juzg. Familia Hyo	546	5 404	5 950	0	541	0	0	0	0	0	541	145	686	0	1	1	5	5 258	5 263	850	64%	
9° Juzg. Familia Hyo	523	5 416	5 939	0	520	0	0	0	0	0	520	49	569	2	1	3	1	5 366	5 367	850	61%	
10° Juzg. Familia Hyo	564	5 269	5 833	0	559	0	0	0	0	0	559	192	751	0	1	1	5	5 076	5 081	850	66%	
Juzg. Familia Tarma	658	2 784	3 442	0	643	0	0	0	0	0	643	26	669	1	6	7	14	2 752	2 766	850	76%	

Fuente: Formulario Estadístico Electrónico (FEE)

MÓDULO JUDICIAL INTEGRADO EN VIOLENCIA CONTRA LAS MUJERES E INTEGRANTES DEL GRUPO FAMILIAR

CARGA PROCESAL - EXPEDIENTES RESUELTOS (EN TRÁMITE)

Periodo: JULIO 2024



Jr. Parra del Riego N° 400
El Tambo, Huancayo



Central Telefónica
054-481490



<http://csjunin.gob.pe/>

"Integridad, transparencia, innovación de procesos e impulso de las tecnologías digitales"



Corte Superior de
Justicia de Junín

BOLETÍN ESTADÍSTICO INSTITUCIONAL

CARGA PROCESAL, EXPEDIENTES RESUELTOS Y CARGA PROCESAL PENDIENTE EN TRÁMITE Y EJECUCIÓN

DEPENDENCIA JURISDICCIONAL	CARGA PROCESAL			EXPEDIENTES RESUELTOS										OTROS EGRESOS			CARGA PROCESAL PENDIENTE			EVOLUCIÓN DE LA PRODUCCIÓN		
	TRÁM.	EJEC.	TOTAL	Sentencias	Auto Final	Conciliados	Informe Final	Auto Improcedente	APELACIONES			TRÁM.	EJEC.	TOTAL PROD. ACUM.	TRÁM.	EJEC.	TOTAL	TRÁM.	EJEC.	TOTAL	META PRELIMINAR	55% AVANCE ACUMULADO A JULIO
									Confirma	Revoca	Anula											
	A	B	C=A+B	D	E	F	G	H	I	J	K	L=D+E+F+G+H+I+J+K	M	N=L+M	O	P	Q=O+P	R=A-L-O	S=B-M-P	T=R+S		
Juzgados de Paz Letrado	18 430	28 588	47 018	2 854	4 829	976	0	2 864	15	1	2	11 541	294	11 835	323	1 399	1 722	4 497	26 895	33 461		
1° JPL Hyo	1 218	2 300	3 518	114	388	73	0	171	0	0	0	746	2	748	3	1	4	469	2 297	2 766	1 200	62%
2° JPL Hyo	1 761	2 637	4 398	108	435	54	0	251	0	0	0	848	5	853	7	1	8	906	2 631	3 537	1 200	71%
3° JPL Hyo	1 453	1 738	3 191	146	401	45	0	161	3	0	0	756	25	781	3	190	193	694	1 523	2 217	1 200	63%
1° JPL El Tambo	1 137	1 972	3 109	263	163	66	0	93	2	1	1	589	6	595	6	1	7	542	1 965	2 507	820	72%
2° JPL El Tambo	1 084	2 340	3 424	318	108	84	0	37	0	0	1	548	6	554	2	45	47	534	2 289	2 823	820	67%
3° JPL El Tambo	2 071	1 232	3 303	80	446	22	0	814	0	0	0	1 362	15	1 377	288	2	290	421	1 215	1 636	1 200	114%
4° JPL El Tambo	480	25	505	13	202	19	0	127	0	0	0	361	0	361	7	0	7	112	25	137	1 200	30%
1° JPL Chilca	908	1 189	2 097	144	243	37	0	251	0	0	0	675	2	677	2	317	319	231	870	1 101	1 115	61%
2° JPL Chilca	884	1 455	2 339	118	255	60	0	184	4	0	0	621	19	640	0	88	88	263	1 348	1 611	1 108	56%
1° JPL Tarma	747	3 335	4 082	118	214	54	0	42	1	0	0	429	64	493	1	0	1	317	3 271	3 588	780	55%
JPL La Oroya	1 247	687	1 934	349	228	16	0	76	0	0	0	669	1	670	0	1	1	578	685	1 263	1 200	56%
JPL Junín	478	609	1 087	82	202	68	0	78	2	0	0	432	5	437	1	43	44	45	561	606	612	71%
JPL Jauja	1 100	2 248	3 348	238	337	70	0	140	1	0	0	786	25	811	0	0	0	314	2 223	2 537	1 200	66%
JPL Chupaca	1 534	955	2 489	201	473	67	0	196	0	0	0	937	12	949	2	9	11	595	934	1 529	1 200	78%



Jr. Parra del Riego N° 400
El Tambo, Huancayo



Central Telefónica
064-481490



<http://csjunin.gob.pe/>

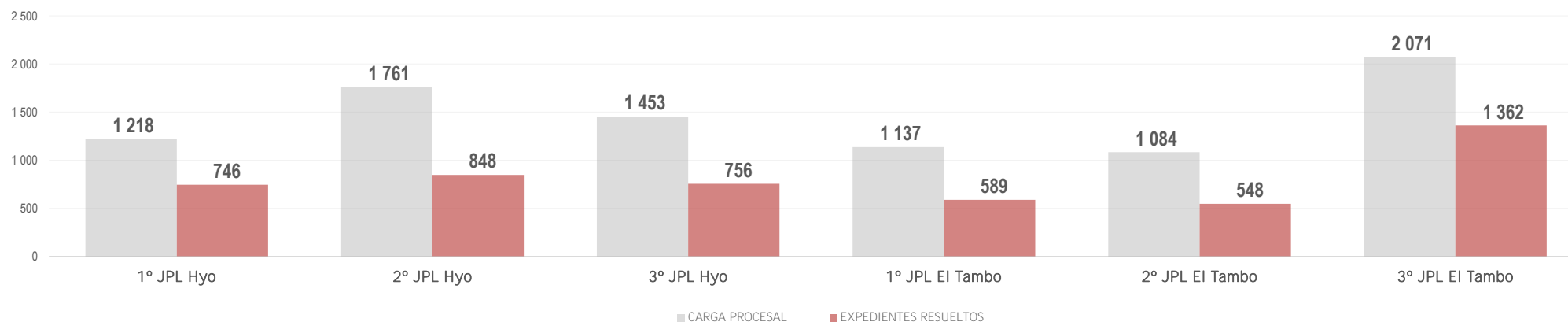
"Integridad, transparencia, innovación de procesos e impulso de las tecnologías digitales"

BOLETÍN ESTADÍSTICO INSTITUCIONAL

CARGA PROCESAL, EXPEDIENTES RESUELTOS Y CARGA PROCESAL PENDIENTE EN TRÁMITE Y EJECUCIÓN

DEPENDENCIA JURISDICCIONAL	CARGA PROCESAL			EXPEDIENTES RESUELTOS										OTROS EGRESOS			CARGA PROCESAL PENDIENTE			EVOLUCIÓN DE LA PRODUCCIÓN		
	TRÁM.	EJEC.	TOTAL	Sentencias	Auto Final	Conciliados	Informe Final	Auto Improcedente	APELACIONES			TRÁM.	EJEC.	TOTAL PROD. ACUM.	TRÁM.	EJEC.	TOTAL	TRÁM.	EJEC.	TOTAL	META PRELIMINAR	55% AVANCE ACUMULADO A JULIO
									Confirma	Revoca	Anula											
	A	B	C=A+B	D	E	F	G	H	I	J	K	M	N=L+M	O	P	Q=O+P	R=A-L-O	S=B-M-P	T=R+S			
JPL Concepción	703	2 249	2 952	146	231	124	0	91	1	0	0	593	22	615	0	66	66	110	2 161	2 271	902	66%
JPL Cajas	549	1 140	1 689	108	131	74	0	62	1	0	0	376	10	386	0	208	208	173	922	1 095	621	61%
JPL Pampas	615	1 634	2 249	232	157	19	0	32	0	0	0	440	75	515	1	412	413	174	1 147	1 321	770	57%
JPL Acobamba	222	573	795	44	92	10	0	23	0	0	0	169	0	169	0	0	0	53	573	626	317	53%
JPL Surcubamba	239	270	509	32	123	14	0	35	0	0	0	204	0	204	0	15	15	35	255	290	319	64%

JUZGADOS DE PAZ LETRADOS
CARGA PROCESAL - EXPEDIENTES RESUELTOS (EN TRÁMITE)
Periodo: JULIO 2024



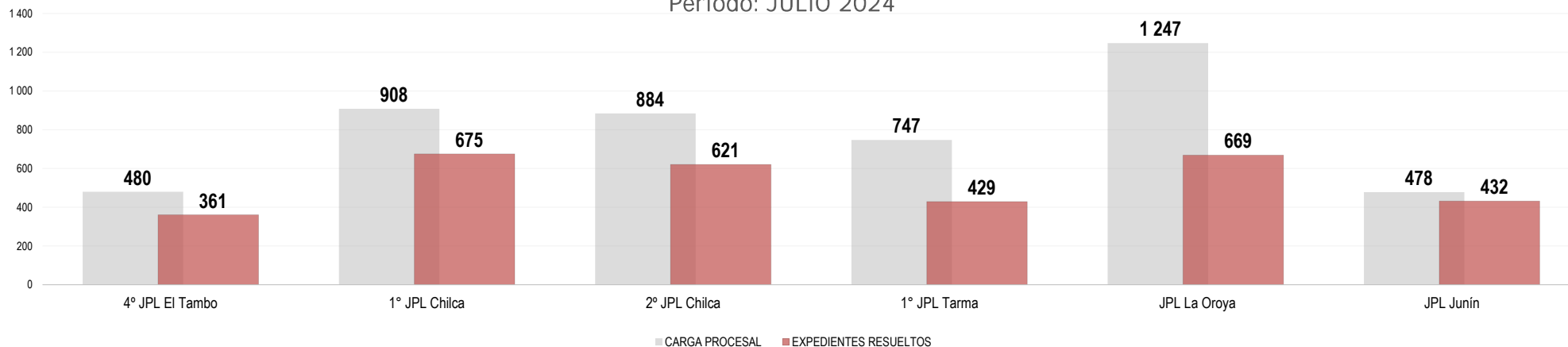


Corte Superior de
Justicia de Junín

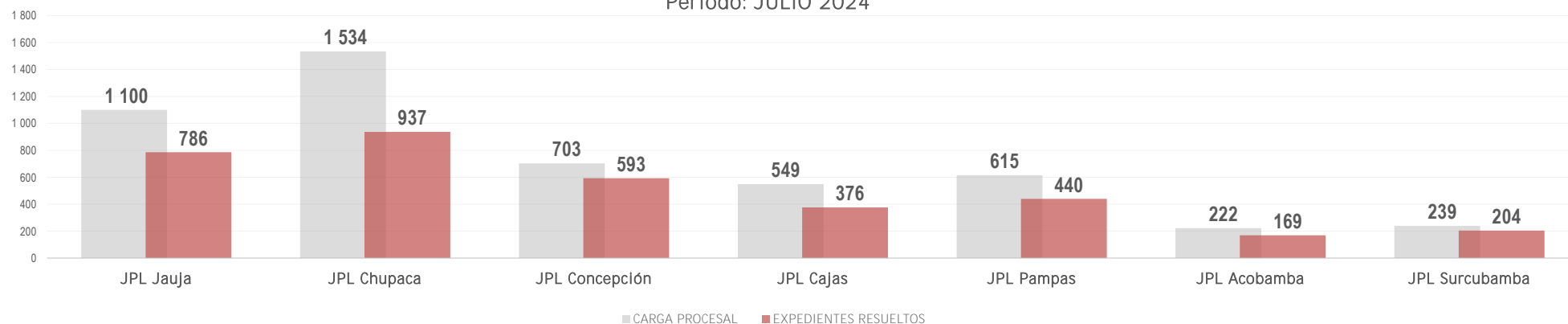
BOLETÍN ESTADÍSTICO INSTITUCIONAL

CARGA PROCESAL, EXPEDIENTES RESUELTOS Y CARGA PROCESAL PENDIENTE EN TRÁMITE Y EJECUCIÓN

JUZGADOS DE PAZ LETRADOS
CARGA PROCESAL - EXPEDIENTES RESUELTOS (EN TRÁMITE)
Periodo: JULIO 2024



JUZGADOS DE PAZ LETRADOS
CARGA PROCESAL - EXPEDIENTES RESUELTOS (EN TRÁMITE)
Periodo: JULIO 2024



Jr. Parra del Riego N° 400
El Tambo, Huancayo



Central Telefónica
064-481490



<http://csjunin.gob.pe/>

"Integridad, transparencia, innovación de procesos e
impulso de las tecnologías digitales"



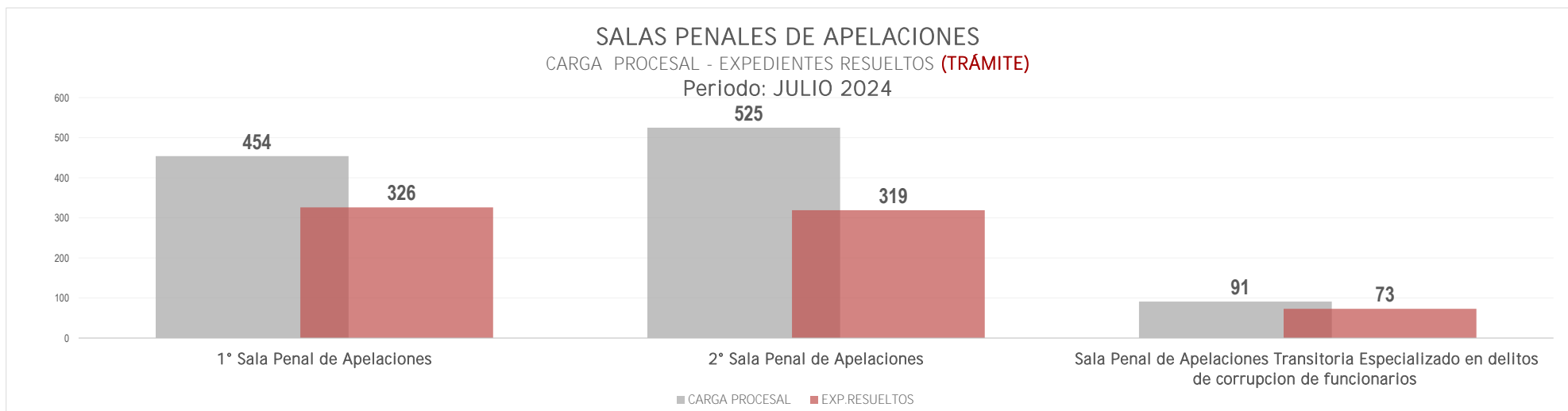
Corte Superior de
Justicia de Junín

BOLETÍN ESTADÍSTICO INSTITUCIONAL

CARGA PROCESAL, EXPEDIENTES RESUELTOS Y CARGA PROCESAL PENDIENTE EN TRÁMITE Y EJECUCIÓN

DEPENDENCIA JURISDICCIONAL	CARGA PROCESAL			EXPEDIENTES RESUELTOS										OTROS EGRESOS			CARGA PROCESAL PENDIENTE			EVOLUCIÓN DE LA PRODUCCIÓN		
	TRÁM.	EJEC.	TOTAL	Sentencias	Auto Final	Conciliados	Informe Final	Auto Improcedente	APELACIONES			TRÁM.	EJEC.	TOTAL PROD. ACUM.	TRÁM.	EJEC.	TOTAL	TRÁM.	EJEC.	TOTAL	ESTÁNDAR DE PRODUCCIÓN	100% AVANCE ACUMULADO A JULIO
									Confirma	Revoca	Anula											
	A	B	C=A+B	D	E	F	G	H	I	J	K	M	N=L+M	O	P	Q=O+P	R=A-L-O	S=B-M-P	T=R+S			
Salas Penales Superiores	1 070	22	1 092	12	23	0	0	0	440	88	155	718	0	718	4	12	16	348	10	358		
1° Sala Penal de Apelaciones	454	9	463	1	3	0	0	0	211	27	84	326	0	326	1	0	1	127	9	136	240	136%
2° Sala Penal de Apelaciones	525	12	537	8	20	0	0	0	182	50	59	319	0	319	1	12	13	205	0	205	240	133%
Sala Penal de Apelaciones Transitoria Especializado en delitos de corrupción de funcionarios	91	1	92	3	0	0	0	0	47	11	12	73	0	73	2	0	2	16	1	17	36	203%

Fuente: Formulario Estadístico Electrónico (FEE)



Jr. Parra del Riego N° 400
El Tambo, Huancayo



Central Telefónica
064-481490



<http://csj.junin.gob.pe/>

“Integridad, transparencia, innovación de procesos e impulso de las tecnologías digitales”



Corte Superior de
Justicia de Junín

BOLETÍN ESTADÍSTICO INSTITUCIONAL

CARGA PROCESAL, EXPEDIENTES RESUELTOS Y CARGA PROCESAL PENDIENTE EN TRÁMITE Y EJECUCIÓN

DEPENDENCIA JURISDICCIONAL	CARGA PROCESAL			EXPEDIENTES RESUELTOS										OTROS EGRESOS			CARGA PROCESAL PENDIENTE			EVOLUCIÓN DE LA PRODUCCIÓN		
	TRÁM.	EJEC.	TOTAL	Sentencias	Auto Final	Conciliados	Informe Final	Auto Improcedente	APELACIONES			TRÁM.	EJEC.	TOTAL PROD. ACUM.	TRÁM.	EJEC.	TOTAL	TRÁM.	EJEC.	TOTAL	ESTÁNDAR DE PRODUCCIÓN	100% AVANCE ACUMULADO A JULIO
									Confirma	Revoca	Anula											
A	B	C=A+B	D	E	F	G	H	I	J	K	M	N=L+M	O	P	Q=O+P	R=A-L-O	S=B-M-P	T=R+S				
Juzgados Penales Unipersonales	5 577	1 092	6 669	2 682	58	4	0	37	13	2	9	2 805	17	2 803	233	130	354	2 539	945	2 453		
1° JUP Hyo	1 185	34	1 219	523	10	0	0	0	0	0	1	534	1	535	57	18	75	594	15	609	258	207%
2° JUP Hyo	404	40	444	124	7	0	0	1	2	1	2	137	0	137	24	11	35	243	29	272	132	104%
3° JUP Hyo	848	37	885	576	14	0	0	0	1	0	0	591	0	591	39	16	55	218	21	239	258	229%
4° JUP Hyo	448	45	493	134	3	3	0	3	2	0	4	149	1	150	22	9	31	277	35	312	132	113%
5° JUP Hyo	145	26	171	14	1	0	0	16	0	0	0	31	0	31	3	3	6	111	23	134	30	103%
6° JUP Hyo	151	19	170	10	0	0	0	9	0	0	0	19	0	0	2	4	6	130	15	145	30	63%
JUP Chupaca	228	61	289	132	1	0	0	0	4	1	2	140	3	143	8	1	0	80	57	137	132	106%
JUP Concepción	303	114	417	159	0	0	0	2	0	0	0	161	1	162	0	0	0	142	113	255	132	122%
1° JUP Tarma	142	103	245	99	1	0	0	1	0	0	0	101	1	102	17	16	33	24	86	110	96	105%
2° JUP Tarma	160	93	253	120	3	0	0	0	0	0	0	123	2	125	9	24	33	28	67	95	116	106%
3° JUP Tarma	129	63	192	96	0	0	0	0	1	0	0	97	2	99	19	15	34	13	46	59	84	115%
JUP Junín	64	72	136	43	1	0	0	0	0	0	0	44	3	47	2	1	3	18	68	86	47	94%

Fuente: Formulario Estadístico Electrónico (FEE)



Jr. Parra del Riego N° 400
El Tambo, Huancayo



Central Telefónica
054-481490



<http://csjjunin.gob.pe/>

"Integridad, transparencia, innovación de procesos e impulso de las tecnologías digitales"



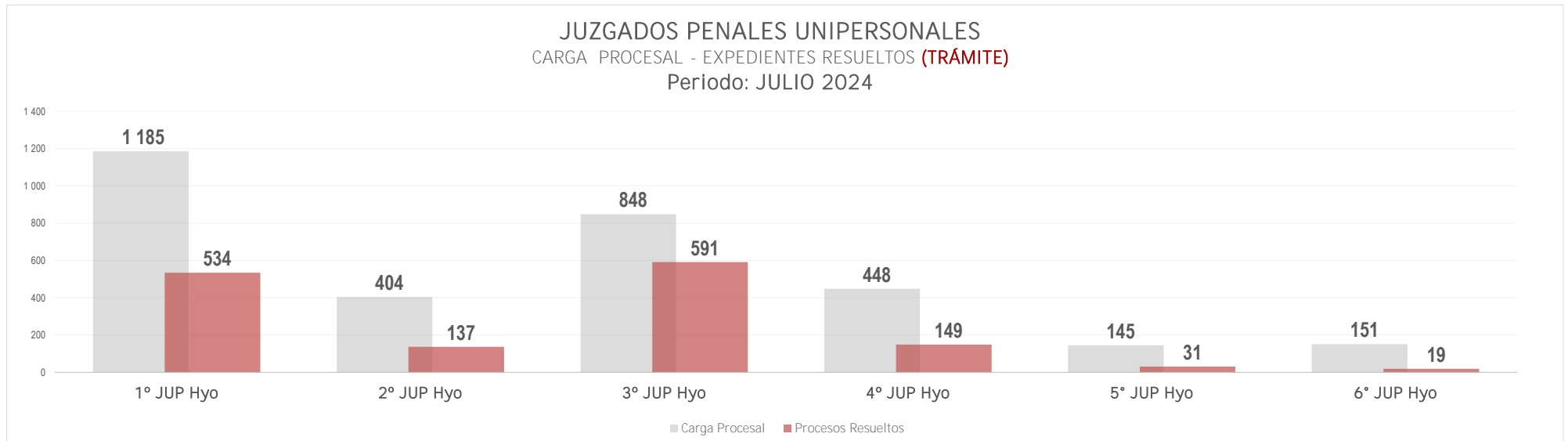
Corte Superior de
Justicia de Junín

BOLETÍN ESTADÍSTICO INSTITUCIONAL

CARGA PROCESAL, EXPEDIENTES RESUELTOS Y CARGA PROCESAL PENDIENTE EN TRÁMITE Y EJECUCIÓN

DEPENDENCIA JURISDICCIONAL	CARGA PROCESAL			EXPEDIENTES RESUELTOS										OTROS EGRESOS			CARGA PROCESAL PENDIENTE			EVOLUCIÓN DE LA PRODUCCIÓN		
	TRÁM.	EJEC.	TOTAL	Sentencias	Auto Final	Conciliados	Informe Final	Auto Improcedente	APELACIONES			TRÁM.	EJEC.	TOTAL PROD. ACUM.	TRÁM.	EJEC.	TOTAL	TRÁM.	EJEC.	TOTAL	ESTÁNDAR DE PRODUCCIÓN	100% AVANCE ACUMULADO A JULIO
									Confirma	Revoca	Anula											
A	B	C=A+B	D	E	F	G	H	I	J	K	L=D+E+F+G+H+I+J+K	M	N=L+M	O	P	Q=O+P	R=A-L-O	S=B-M-P	T=R+S			
JUP La Oroya	391	122	513	128	5	0	0	1	1	0	0	135	0	135	5	3	8	251	119	370	132	102%
1° JUP Jauja	400	18	418	169	5	0	0	1	2	0	0	177	0	177	12	3	15	211	15	226	132	134%
2° JUP Jauja	341	6	347	202	6	0	0	2	0	0	0	210	1	211	10	0	10	121	5	126	132	159%
JUP Pampas	238	239	477	153	1	1	0	1	0	0	0	156	2	158	4	6	10	78	231	309	132	118%

Fuente: Formulario Estadístico Electrónico (FEE)



Jr. Parra del Riego N° 400
El Tambo, Huancayo



Central Telefónica
064-481490

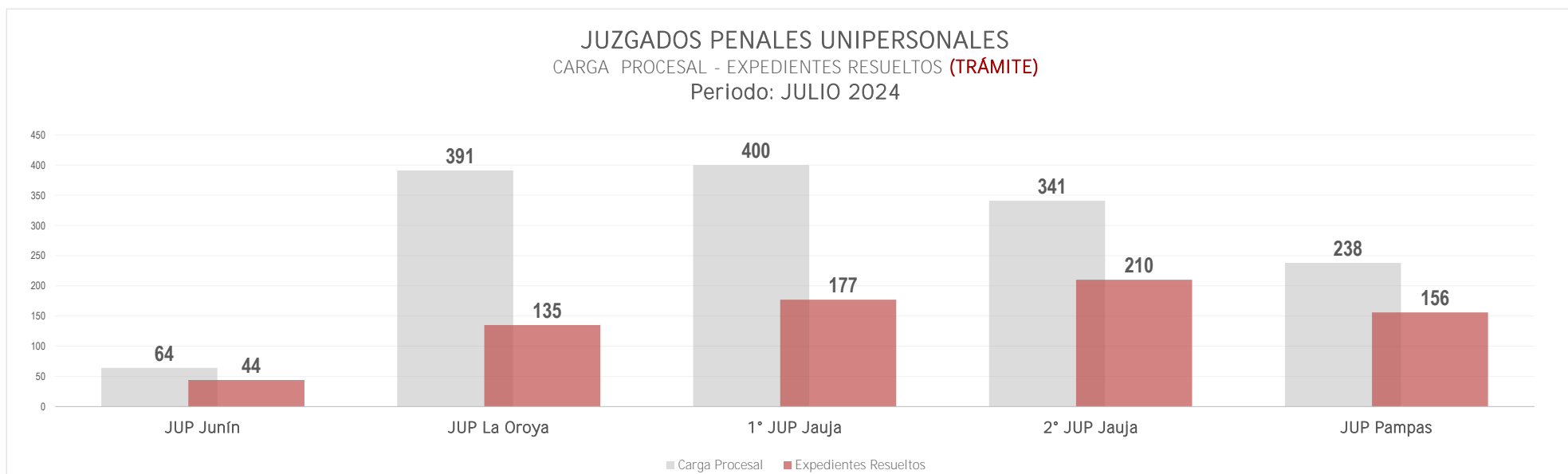


<http://csjjunin.gob.pe/>

"Integridad, transparencia, innovación de procesos e impulso de las tecnologías digitales"

BOLETÍN ESTADÍSTICO INSTITUCIONAL

CARGA PROCESAL, EXPEDIENTES RESUELTOS Y CARGA PROCESAL PENDIENTE EN TRÁMITE Y EJECUCIÓN





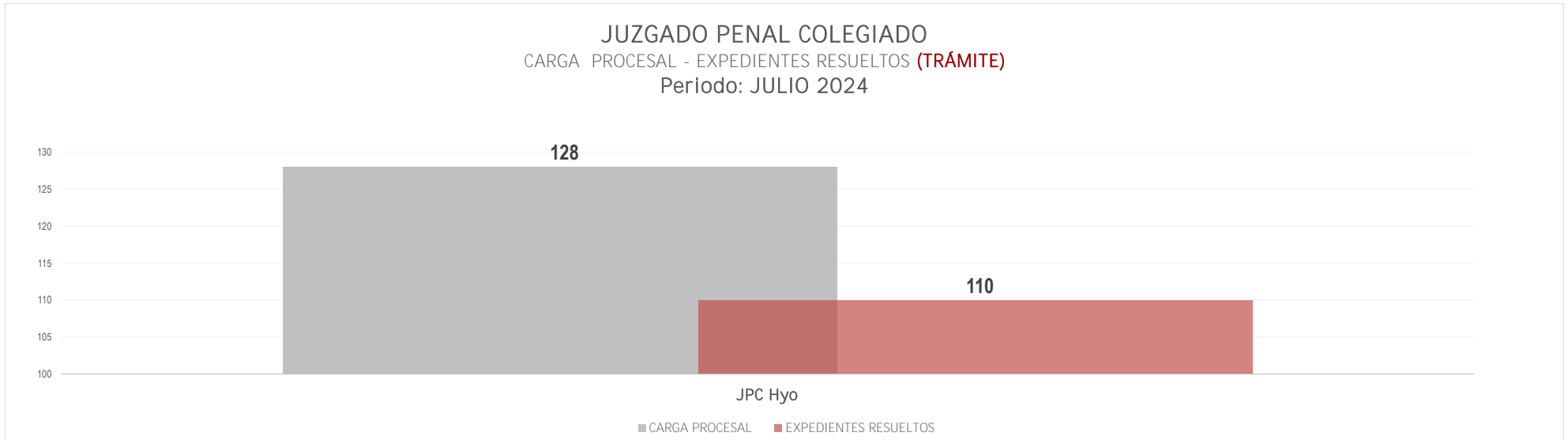
Corte Superior de
Justicia de Junín

BOLETÍN ESTADÍSTICO INSTITUCIONAL

CARGA PROCESAL, EXPEDIENTES RESUELTOS Y CARGA PROCESAL PENDIENTE EN TRÁMITE Y EJECUCIÓN

DEPENDENCIA JURISDICCIONAL	CARGA PROCESAL			EXPEDIENTES RESUELTOS										OTROS EGRESOS			CARGA PROCESAL PENDIENTE			EVOLUCIÓN DE LA PRODUCCIÓN		
	TRÁM.	EJEC.	TOTAL	Sentencias	Auto Final	Conciliados	Informe Final	Auto Improcedente	APELACIONES			TRÁM.	EJEC.	TOTAL PROD. ACUM.	TRÁM.	EJEC.	TOTAL	TRÁM.	EJEC.	TOTAL	ESTÁNDAR DE PRODUCCIÓN	AVANCE ACUMULADO A JULIO
									Confirma	Revoca	Anula											
A	B	C=A+B	D	E	F	G	H	I	J	K	M	N=L+M	O	P	Q=O+P	R=A-L-O	S=B-M-P	T=R+S				
Juzgado Penal Colegado	128	38	166	110	0	0	0	0	0	0	0	110	0	110	2	14	16	16	24	40		100%
JPC Hyo	128	38	166	110	0	0	0	0	0	0	0	110	0	110	2	14	16	16	24	40	97	113%

Fuente: Formulario Estadístico Electrónico (FEE)



Jr. Parra del Riego N° 400
El Tambo, Huancayo



Central Telefónica
054-481490



<http://csj.junin.gob.pe/>

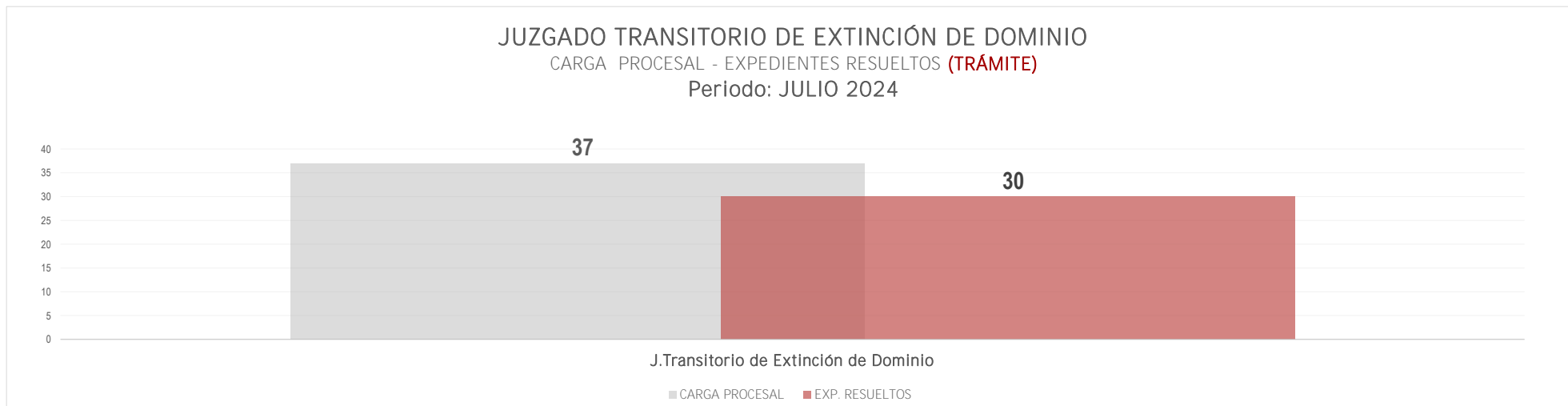
"Integridad, transparencia, innovación de procesos e impulso de las tecnologías digitales"

BOLETÍN ESTADÍSTICO INSTITUCIONAL

CARGA PROCESAL, EXPEDIENTES RESUELTOS Y CARGA PROCESAL PENDIENTE EN TRÁMITE Y EJECUCIÓN

DEPENDENCIA JURISDICCIONAL	CARGA PROCESAL			EXPEDIENTES RESUELTOS										OTROS EGRESOS			CARGA PROCESAL PENDIENTE			EVOLUCIÓN DE LA PRODUCCIÓN		
	TRÁM.	EJEC.	TOTAL	Sentencias	Auto Final	Conciliados	Informe Final	Auto Improcedente	APELACIONES			TRÁM.	EJEC.	TOTAL PROD. ACUM.	TRÁM.	EJEC.	TOTAL	TRÁM.	EJEC.	TOTAL	ESTÁNDAR DE PRODUCCIÓN	100% AVANCE ACUMULADO A JULIO
									Confirma	Revoca	Anula											
A	B	C=A+B	D	E	F	G	H	I	J	K	L=D+E+F+G+H+I+J+K	M	N=L+M	O	P	Q=O+P	R=A-L-O	S=B-M-P	T=R+S			
JUZGADO TRANSITORIO DE EXTINCIÓN DE DOMINIO	37	383	420	30	0	0	0	0	0	0	30	0	30	1	1	2	6	382	388			
J.Transitorio de Extinción de Dominio	37	383	420	30	0	0	0	0	0	0	30	0	30	1	1	2	6	382	388	27	111%	

Fuente: Formulario Estadístico Electrónico (FEE)





Corte Superior de
Justicia de Junín

BOLETÍN ESTADÍSTICO INSTITUCIONAL

CARGA PROCESAL, EXPEDIENTES RESUELTOS Y CARGA PROCESAL PENDIENTE EN TRÁMITE Y EJECUCIÓN

DEPENDENCIA JURISDICCIONAL	CARGA PROCESAL			EXPEDIENTES RESUELTOS										OTROS EGRESOS			CARGA PROCESAL PENDIENTE			EVOLUCIÓN DE LA PRODUCCIÓN		
	TRÁM.	EJEC.	TOTAL	Sentencias	Auto Final	Conciliados	Informe Final	Auto Improcedente	APELACIONES			TRÁM.	EJEC.	TOTAL PROD. ACUM.	TRÁM.	EJEC.	TOTAL	TRÁM.	EJEC.	TOTAL	ESTÁNDAR DE PRODUCCIÓN	100% AVANCE ACUMULADO A JULIO
									Confirma	Revoca	Anula											
A	B	C=A+B	D	E	F	G	H	I	J	K	M	N=L+M	O	P	Q=O+P	R=A-L-O	S=B-M-P	T=R+S				
Juzgados de Investigación Preparatoria	8 933	16 579	25 512	228	3 892	0	0	229	0	4	0	4 353	388	4 741	152	81	229	4 428	16 110	20 538		
1° JIP Hyo	662	766	1 428	22	185	0	0	17	0	0	0	224	53	277	13	21	34	425	692	1 117	210	107%
2° JIP Hyo	644	766	1 410	12	187	0	0	2	0	0	0	201	59	260	7	27	34	436	680	1 116	210	96%
3° JIP Hyo	1 425	3 479	4 904	12	753	0	0	77	0	0	0	842	26	868	13	3	16	570	3 450	4 020	390	216%
4° JIP Hyo	1 423	3 470	4 893	21	707	0	0	97	0	0	0	825	22	847	10	3	13	588	3 445	4 033	390	211%
5° JIP Hyo	254	195	449	3	55	0	0	0	0	0	0	58	2	60	2	2	4	194	191	385	90	64%
6° JIP Hyo	743	532	1 275	10	181	0	0	11	0	0	0	202	48	250	11	14	25	530	470	1 000	210	96%
8° JIP Hyo	227	124	351	4	58	0	0	0	0	0	0	62	2	64	2	0	2	163	122	285	90	69%
1° JIP Tarma	186	559	745	10	67	0	0	1	0	0	0	78	30	108	15	3	18	93	526	619	131	60%
2° JIP Tarma	468	917	1 385	22	343	0	0	1	0	0	0	366	81	447	8	0	8	94	836	930	354	103%
1° JIP Jauja	519	2 047	2 566	29	179	0	0	1	0	1	0	210	4	214	14	1	15	295	2 042	2 337	210	100%
2° JIP Jauja	383	37	420	11	187	0	0	2	0	0	0	200	0	200	6	2	8	177	35	212	210	95%

Fuente: Formulario Estadístico Electrónico (FEE)



Jr. Parra del Riego N° 400
El Tambo, Huancayo



Central Telefónica
064-481490



<https://csjunin.gob.pe/>

“Integridad. transparencia. innovación de procesos e impulso de las tecnologías digitales”

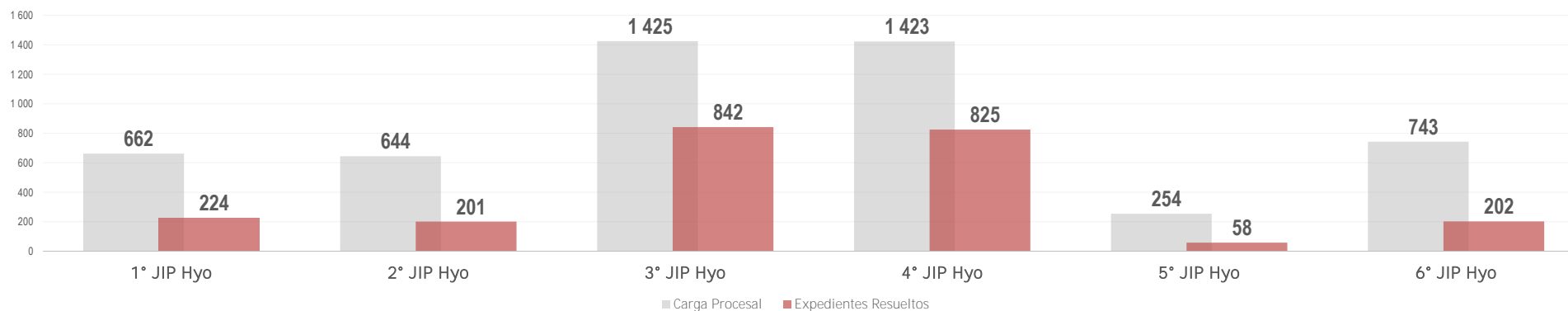
BOLETÍN ESTADÍSTICO INSTITUCIONAL

CARGA PROCESAL, EXPEDIENTES RESUELTOS Y CARGA PROCESAL PENDIENTE EN TRÁMITE Y EJECUCIÓN

DEPENDENCIA JURISDICCIONAL	CARGA PROCESAL			EXPEDIENTES RESUELTOS										OTROS EGRESOS			CARGA PROCESAL PENDIENTE			EVOLUCIÓN DE LA PRODUCCIÓN		
	TRÁM.	EJEC.	TOTAL	Sentencias	Auto Final	Conciliados	Informe Final	Auto Improcedente	APELACIONES			TRÁM.	EJEC.	TOTAL PROD. ACUM.	TRÁM.	EJEC.	TOTAL	TRÁM.	EJEC.	TOTAL	ESTÁNDAR DE PRODUCCIÓN	100% AVANCE ACUMULADO A JULIO
									Confirma	Revoca	Anula											
	A	B	C=A+B	D	E	F	G	H	I	J	K	M	N=L+M	O	P	Q=O+P	R=A-L-O	S=B-M-P	T=R+S			
JIP Pampas	680	1 150	1 830	26	285	0	0	2	0	0	0	313	6	319	4	1	5	363	1 143	1 506	210	149%
JIP Chupaca	479	701	1 180	13	204	0	0	6	0	1	0	224	7	231	18	3	21	237	691	928	210	107%
JIP Concepción	399	763	1 162	13	231	0	0	10	0	2	0	256	36	292	11	1	12	132	726	858	210	122%
JIP La Oroya	277	865	1 142	13	216	0	0	0	0	0	0	229	5	234	14	0	14	34	860	894	202	113%
JIP Junín	164	208	372	7	54	0	0	2	0	0	0	63	7	70	4	0	0	97	201	298	123	51%

Fuente: Formulario Estadístico Electrónico (FEE)

JUZGADOS DE INVESTIGACIÓN PREPARATORIA
CARGA PROCESAL - EXPEDIENTES RESUELTOS (EN TRÁMITE)
Periodo: JULIO 2024



Jr. Parra del Riego N° 400
El Tambo, Huancayo



Central Telefónica
064-481490



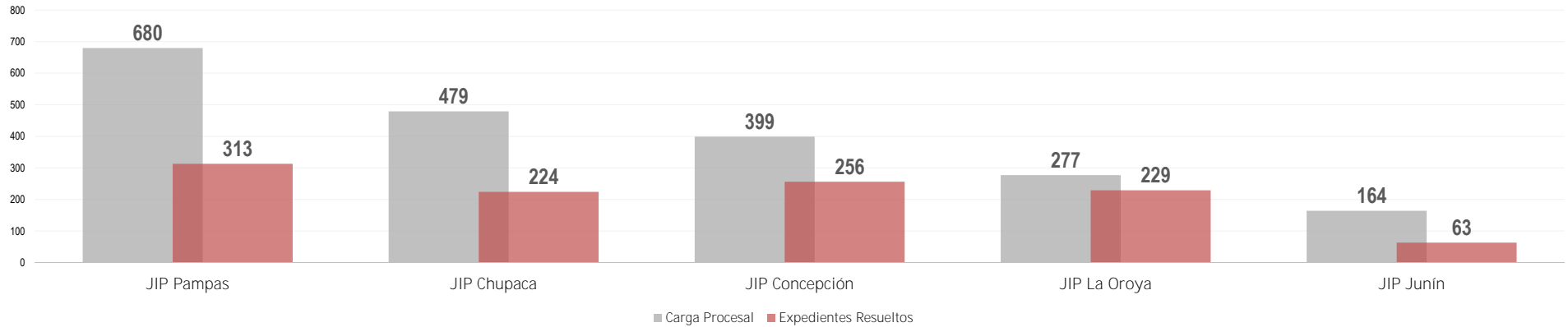
<http://csjunin.gob.pe/>

"Integridad, transparencia, innovación de procesos e impulso de las tecnologías digitales"

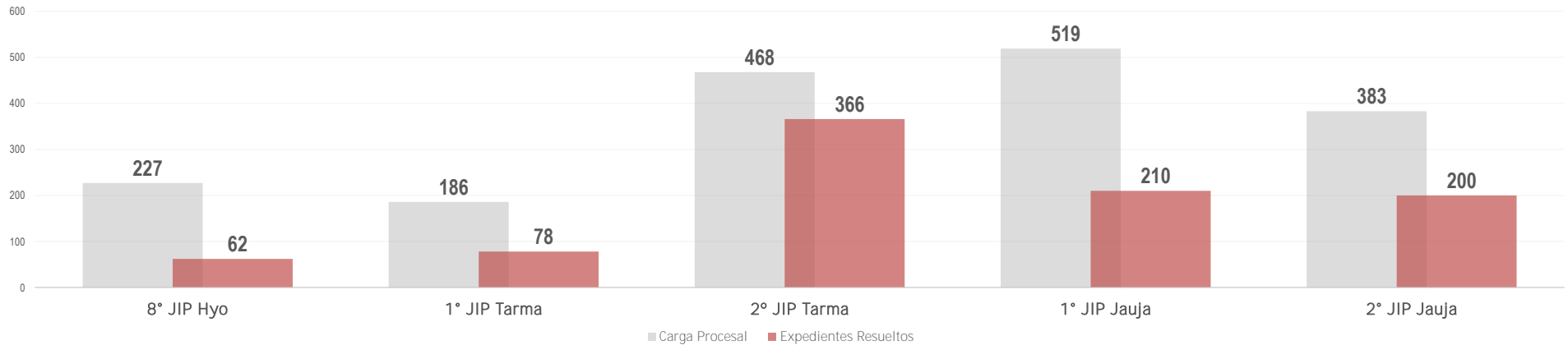
BOLETÍN ESTADÍSTICO INSTITUCIONAL

CARGA PROCESAL, EXPEDIENTES RESUELTOS Y CARGA PROCESAL PENDIENTE EN TRÁMITE Y EJECUCIÓN

JUZGADOS DE INVESTIGACIÓN PREPARATORIA
CARGA PROCESAL - EXPEDIENTES RESUELTOS (TRÁMITE)
Período: JULIO 2024



JUZGADOS DE INVESTIGACIÓN PREPARATORIA
CARGA PROCESAL - EXPEDIENTES RESUELTOS (TRÁMITE)
Periodo: JULIO 2024



Jr. Parra del Riego N° 400
El Tambo, Huancayo



Central Telefónica
064-481490



<http://csj.junin.gob.pe/>

"Integridad, transparencia, innovación de procesos e impulso de las tecnologías digitales"

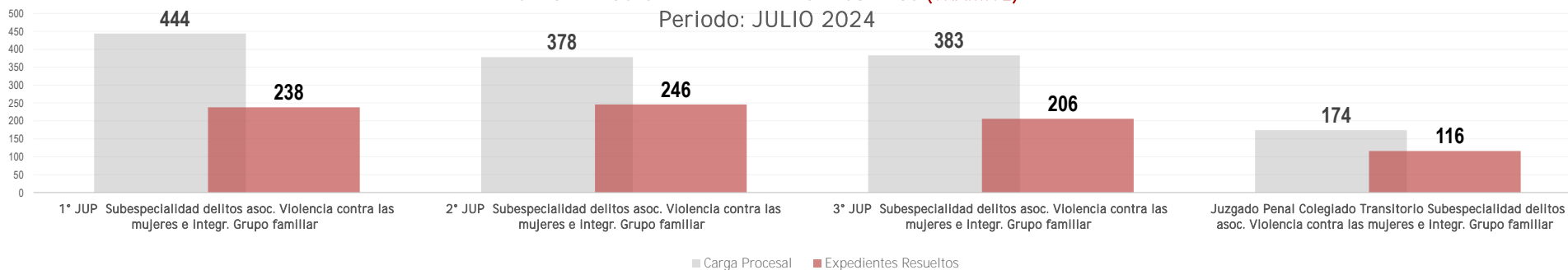
DEPENDENCIA JURISDICCIONAL	CARGA PROCESAL			EXPEDIENTES RESUELTOS										OTROS EGRESOS			CARGA PROCESAL PENDIENTE			EVOLUCIÓN DE LA PRODUCCIÓN		
	TRÁM.	EJEC.	TOTAL	Sentencias	Auto Final	Conciliados	Informe Final	Auto Improcedente	APELACIONES			TRÁM.	EJEC.	TOTAL PROD. ACUM.	TRÁM.	EJEC.	TOTAL	TRÁM.	EJEC.	TOTAL	ESTÁNDAR DE PRODUCCIÓN	100% AVANCE ACUMULADO A JULIO
									Confirma	Revoca	Anula											
A	B	C=A+B	D	E	F	G	H	I	J	K	M	N=L+M	O	P	Q=O+P	R=A-L-O	S=B-M-P	T=R+S				
Juzgados Penales Unipersonales - SNEJ	1 379	134	1 513	771	34	0	0	1	0	0	0	806	1	807	155	28	123	418	105	523		
1° JUP Subespecialidad delitos asoc. Violencia contra las mujeres e integr. Grupo familiar	444	49	493	228	9	0	0	1	0	0	0	238	1	239	49	11	0	157	37	194	132	180%
2° JUP Subespecialidad delitos asoc. Violencia contra las mujeres e integr. Grupo familiar	378	43	421	238	8	0	0	0	0	0	0	246	0	246	37	8	45	95	35	130	132	186%
3° JUP Subespecialidad delitos asoc. Violencia contra las mujeres e integr. Grupo familiar	383	31	414	189	17	0	0	0	0	0	0	206	0	206	34	8	42	143	23	166	132	156%
Juzgado Penal Colegiado Transitorio Subespecialidad delitos asoc. Violencia contra las mujeres e integr. Grupo familiar	174	11	185	116	0	0	0	0	0	0	0	116	0	116	35	1	36	23	10	33	134	87%

Fuente: Formulario Estadístico Electrónico (FEE)

MÓDULO PENAL PARA LA SANCION DE DELITOS ASOCIADOS A LA VIOLENCIA CONTRA LAS MUJERES E INTEGRANTES DEL GRUPO FAMILIAR DEL SNEJ

CARGA PROCESAL - EXPEDIENTES RESUELTOS (TRÁMITE)

Periodo: JULIO 2024



Jr. Parra del Riego N° 400
El Tambo, Huancayo



Central Telefónica
064-481490



<http://csjunin.gob.pe/>

"Integridad, transparencia, innovación de procesos e impulso de las tecnologías digitales"



Corte Superior de
Justicia de Junín

BOLETÍN ESTADÍSTICO INSTITUCIONAL

CARGA PROCESAL, EXPEDIENTES RESUELTOS Y CARGA PROCESAL PENDIENTE EN TRÁMITE Y EJECUCIÓN

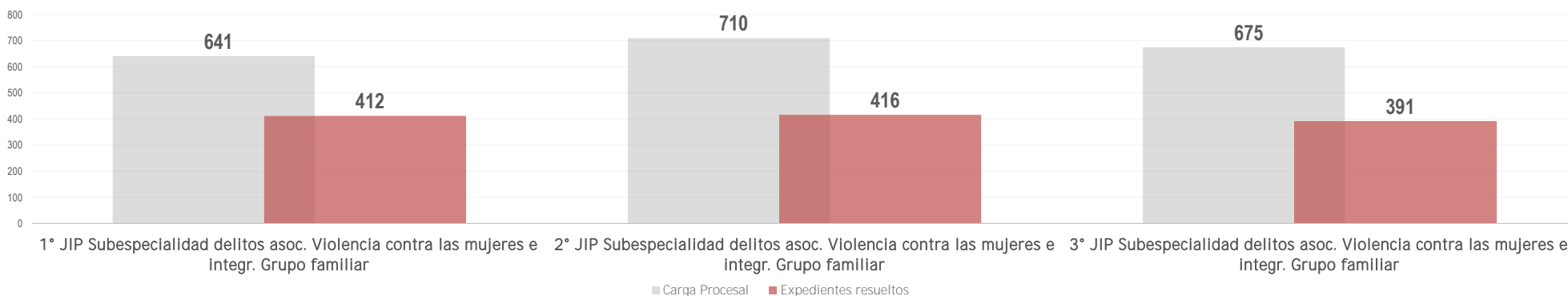
DEPENDENCIA JURISDICCIONAL	CARGA PROCESAL			EXPEDIENTES RESUELTOS										OTROS EGRESOS			CARGA PROCESAL PENDIENTE			EVOLUCIÓN DE LA PRODUCCIÓN		
	TRÁM.	EJEC.	TOTAL	Sentencias	Auto Final	Conciliados	Informe Final	Auto Improcedente	APELACIONES			TRÁM.	EJEC.	TOTAL PROD. ACUM.	TRÁM.	EJEC.	TOTAL	TRÁM.	EJEC.	TOTAL	ESTÁNDAR DE PRODUCCIÓN	100% AVANCE ACUMULADO A JULIO
									Confirma	Revoca	Anula											
A	B	C=A+B	D	E	F	G	H	I	J	K	M	N=L+M	O	P	Q=O+P	R=A-L-O	S=B-M-P	T=R+S				
Juzgados de Investigación Preparatoria - SNEJ	2 026	3 321	5 347	58	1 160	0	0	1	0	0	0	1 219	13	1 232	29	3	32	778	3 305	4 083		
1° JIP Subespecialidad delitos asoci. Violencia contra las mujeres e integr. Grupo familiar	641	951	1 592	6	405	0	0	1	0	0	0	412	0	412	11	0	11	218	951	1 169	210	196%
2° JIP Subespecialidad delitos asoci. Violencia contra las mujeres e integr. Grupo familiar	710	1 159	1 869	23	393	0	0	0	0	0	0	416	11	427	10	2	12	284	1 146	1 430	210	198%
3° JIP Subespecialidad delitos asoci. Violencia contra las mujeres e integr. Grupo familiar	675	1 211	1 886	29	362	0	0	0	0	0	0	391	2	393	8	1	9	276	1 208	1 484	210	186%

Fuente: Formulario Estadístico Electrónico (FEE)

MÓDULO PENAL PARA LA SANCION DE DELITOS ASOCIADOS A LA VIOLENCIA CONTRA LAS MUJERES E INTEGRANTES DEL GRUPO FAMILIAR DEL SNEJ

CARGA PROCESAL - EXPEDIENTES RESUELTOS (TRÁMITE)

Periodo: JULIO 2024



Jr. Parra del Riego N° 400
El Tambo, Huancayo



Central Telefónica
064-481490



<http://csjunin.gob.pe/>

"Integridad, transparencia, innovación de procesos e impulso de las tecnologías digitales"