

## Corte Superior de Justicia de Junín

UNIDAD DE PLANEAMIENTO Y DESARROLLO - COORDINACIÓN DE ESTADÍSTICA



### Estadísticas Jurisdiccionales

Al 30 de SEPTIEMBRE de 2021

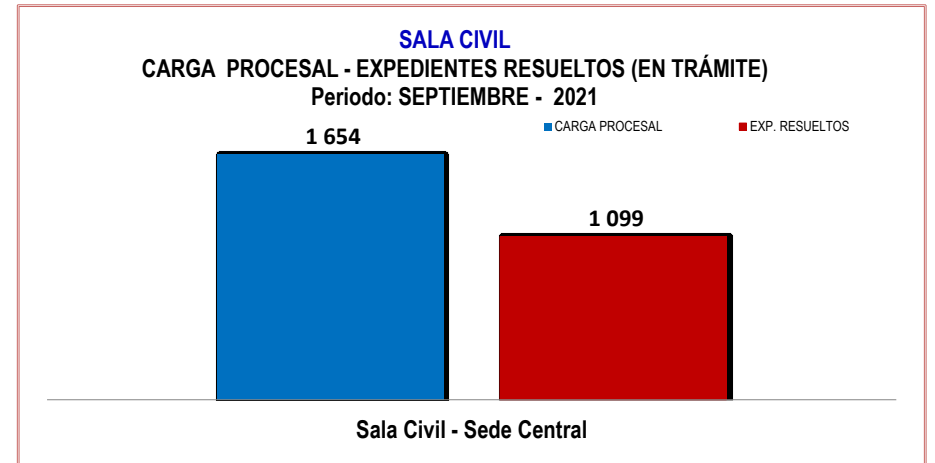
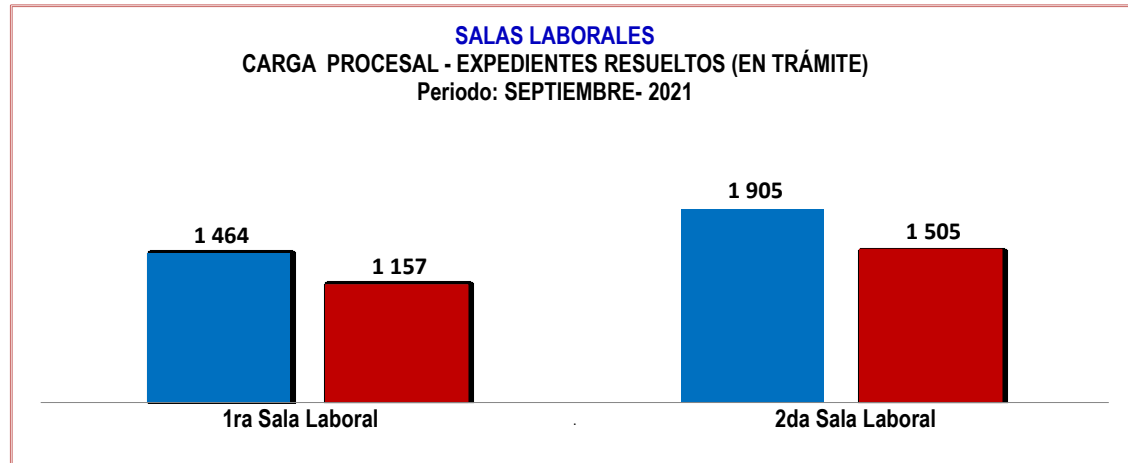
# BOLETÍN ESTADÍSTICO INSTITUCIONAL

## CORTE SUPERIOR DE JUSTICIA DE JUNIN - UNIDAD DE PLANEAMIENTO Y DESARROLLO

### CARGA PROCESAL, EXPEDIENTES RESUELTOS y CARGA PROCESAL PENDIENTE EN TRÁMITE y EJECUCIÓN (SEPTIEMBRE-2021)

DEPENDENCIA	CARGA PROCESAL			EXPEDIENTES RESUELTOS										OTROS EGRESOS			CARGA PROCESAL PENDIENTE			EVOLUCIÓN DE LA PRODUCCIÓN		
				Sentencias	Auto Final	Conciliados	Informe Final	Auto Improcedente	APELACIONES			TRÁM.	EJEC.									TOTAL PROD. ACUM.
	Confirma	Revoca	Anula						TRÁM.	EJEC.	TOTAL			TRÁM.	EJEC.	TOTAL						
	A	B	C=A+B	D	E	F	G	H	I	J	K	L=D+E+F+G+H+J+K	M	N=L+M	O	P	Q=O+P	R=A-L-O	S=B-M-P	T=R+S	META ESTABLECIDA	75% AVANCE ACUMULADO A SEPTIEMBRE
Salas Superiores - Sede Central	5 023	20	5 043	3	2	0	0	29	2 540	821	366	3 761	4	3 765	5	1	6	1 257	15	1 272		
1ra Sala Laboral - Sede Central	1 464	10	1 474	0	2	0	0	8	739	340	68	1 157	0	1 157	0	1	1	307	9	316	1 350	85.7%
2da Sala Laboral - Sede Central	1 905	5	1 910	0	0	0	0	2	1 088	311	104	1 505	0	1 505	4	0	4	396	5	401	2 000	75.3%
Sala Civil - Sede Central	1 654	5	1 659	3	0	0	0	19	713	170	194	1 099	4	1 103	1	0	1	554	1	555	1 400	78.5%

Fuente: www.pj.gob.pe Formulario Estadístico Electrónico (FEE) al 30.09.2021



# BOLETÍN ESTADÍSTICO INSTITUCIONAL

## CORTE SUPERIOR DE JUSTICIA DE JUNIN - UNIDAD DE PLANEAMIENTO Y DESARROLLO

### CARGA PROCESAL, EXPEDIENTES RESUELTOS y CARGA PROCESAL PENDIENTE - EXP. PRINCIPALES EN TRÁMITE y EJECUCIÓN (SEPTIEMBRE-2021)

DEPENDENCIA	CARGA PROCESAL			EXPEDIENTES RESUELTOS											OTROS EGRESOS			CARGA PROCESAL PENDIENTE			EVOLUCIÓN DE LA PRODUCCIÓN	
				Sentencias	Auto Final	Conciliados	Informe Final	Auto Improcedente	APELACIONES			TRÁM.	EJEC.	TOTAL PROD. ACUM.								
	Confirma	Revoca	Anula						TRÁM.	EJEC.	TOTAL				TRÁM.	EJEC.	TOTAL					
	TRÁM.	EJEC.	TOTAL	D	E	F	G	H	I	J	K	L=D+E+F+G+H+I+J+K	M	N=L+M	O	P	Q=O+P	R=A-L-O	S=B-M-P	T=R+S	META ESTABLECIDA	75% AVANCE ACUMULADO A SEPTIEMBRE
Salas Superiores Mixtas	328	8	336	4	3	0	0	7	137	19	29	199	0	199	4	0	4	125	8	133		
Sala Mixta - Tarma	328	8	336	4	3	0	0	7	137	19	29	199	0	199	4	0	4	125	8	133	1 000	19.9%

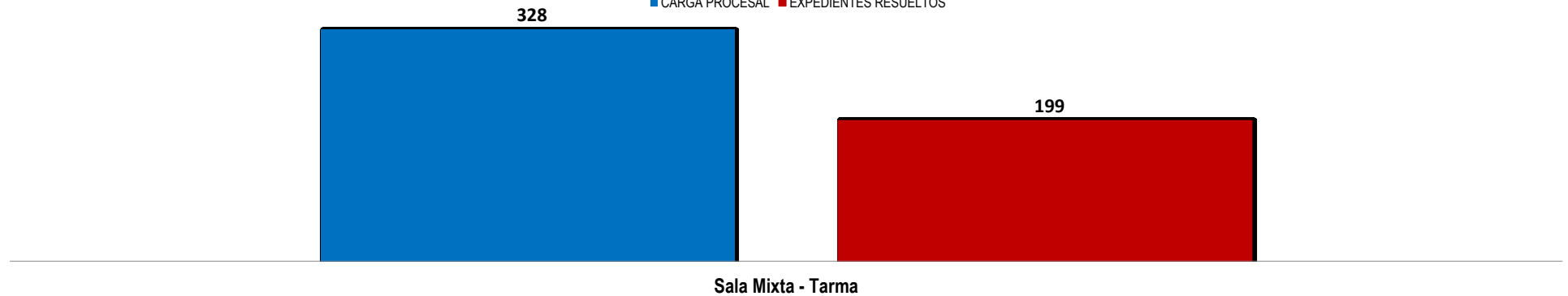
Fuente: www.pj.gob.pe Formulario Estadístico Electrónico (FEE) al 30/09/2021

#### SALA MIXTA DE TARMA

#### CARGA PROCESAL - EXPEDIENTES RESUELTOS (EN TRÁMITE)

Periodo: SEPTIEMBRE - 2021

■ CARGA PROCESAL ■ EXPEDIENTES RESUELTOS



# BOLETÍN ESTADÍSTICO INSTITUCIONAL

## CORTE SUPERIOR DE JUSTICIA DE JUNIN - UNIDAD DE PLANEAMIENTO Y DESARROLLO

### CARGA PROCESAL, EXPEDIENTES RESUELTOS y CARGA PROCESAL PENDIENTE - EXP. PRINCIPALES EN TRÁMITE y EJECUCIÓN (SEPTIEMBRE-2021)

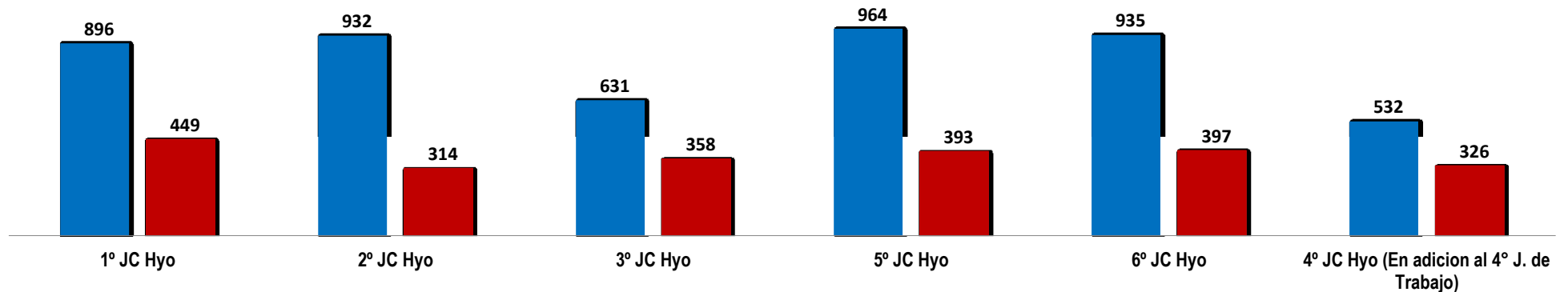
DEPENDENCIA	CARGA PROCESAL			EXPEDIENTES RESUELTOS										OTROS EGRESOS			CARGA PROCESAL PENDIENTE			EVOLUCIÓN DE LA PRODUCCIÓN		
				Sentencias	Auto Final	Conciliados	Informe Final	Auto Improcedente	APELACIONES			TRÁM.	EJEC.									TOTAL PROD. ACUM.
	Confirma	Revoca	Anula						TRÁM.	EJEC.	TOTAL			TRÁM.	EJEC.	TOTAL						
	A	B	C=A+B	D	E	F	G	H	I	J	K	L=D+E+F+G+H+I+J+K	M	N=L+M	O	P	Q=O+P	R=A-L-O	S=B-M-P	T=R+S	META EXTABLECIDA	75% AVANCE ACUMULADO A SEPTIEMBRE
Juzgados Civiles	4 890	3 053	7 943	747	861	7	0	515	59	4	44	2 237	280	2 517	25	555	580	2 628	2 218	4 846		
1° JC Hyo	896	339	1 235	180	145	1	0	108	6	0	9	449	40	489	2	35	37	445	264	709	600	74.8%
2° JC Hyo	932	680	1 612	153	86	2	0	64	6	0	3	314	79	393	6	56	62	612	545	1 157	600	52.3%
3° JC Hyo	631	276	907	107	105	0	0	122	8	1	15	358	8	366	6	28	34	267	240	507	600	59.7%
5° JC Hyo	964	389	1 353	158	119	4	0	94	8	0	10	393	89	482	4	2	6	567	298	865	600	65.5%
6° JC Hyo	935	363	1 298	138	117	0	0	122	14	2	4	397	13	410	2	6	8	536	344	880	600	66.2%
4° JC Hyo (En adición al 4° J. de Trabajo)	532	1 006	1 538	11	289	0	0	5	17	1	3	326	51	377	5	428	433	201	527	728	900	36.2%

Fuente: www.pj.gob.pe Formulario Estadístico Electrónico (FEE) al 30/09/2021

### JUZGADOS ESPECIALIZADOS CIVILES CARGA PROCESAL - EXPEDIENTES RESUELTOS - EN TRÁMITE

Periodo: SEPTIEMBRE - 2021

■ CARGA PROCESAL ■ EXPEDIENTES RESUELTOS



# BOLETÍN ESTADÍSTICO INSTITUCIONAL

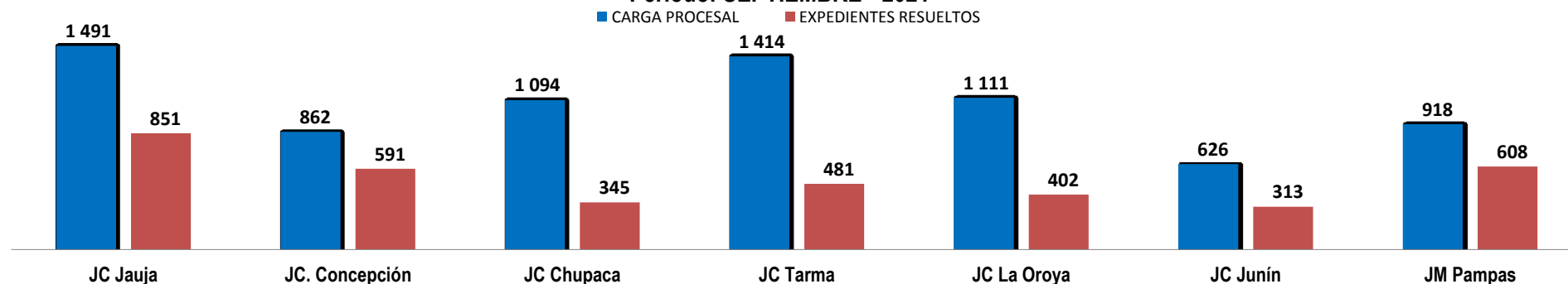
## CORTE SUPERIOR DE JUSTICIA DE JUNIN - UNIDAD DE PLANEAMIENTO Y DESARROLLO

### CARGA PROCESAL, EXPEDIENTES RESUELTOS y CARGA PROCESAL PENDIENTE - EXP. PRINCIPALES EN TRÁMITE y EJECUCIÓN (SEPTIEMBRE-2021)

DEPENDENCIA	CARGA PROCESAL			EXPEDIENTES RESUELTOS										OTROS EGRESOS			CARGA PROCESAL PENDIENTE			EVOLUCIÓN DE LA PRODUCCIÓN		
				Sentencias	Auto Final	Conciliados	Informe Final	Auto Improcedente	APELACIONES			TRÁM.	EJEC.									TOTAL PROD. ACUM.
	Confirma	Revoca	Anula						TRÁM.	EJEC.	TOTAL											
	A	B	C=A+B	D	E	F	G	H	I	J	K	L=D+E+F+G+H+I+J+K	M	N=L+M	O	P	Q=O+P	R=A-L-O	S=B-M-P	T=R+S	META ESTABLECIDA	75% AVANCE ACUMULADO A SEPTIEMBRE
Juzgados Civiles y Mixto	1 544	1 933	3 477	225	523	0	0	101	60	6	6	921	9	930	7	0	7	616	1 924	2 540		
JC Jauja	1 491	906	2 397	209	593	2	0	12	25	7	3	851	1	852	1	0	1	639	905	1 544	1 100	77.4%
JC. Concepción	862	1 124	1 986	177	355	11	0	15	27	0	6	591	9	600	5	1	6	266	1 114	1 380	1 100	53.7%
JC Chupaca	1 094	1 494	2 588	163	142	3	0	20	11	1	5	345	4	349	0	2	2	749	1 488	2 237	600	57.5%
JC Tarma	1 414	890	2 304	157	303	2	0	3	13	1	2	481	2	483	3	228	231	930	660	1 590	600	47.7%
JC La Oroya	1 111	640	1 751	111	243	8	0	2	24	7	7	402	1	403	0	0	0	709	639	1 348	1 100	36.5%
JC Junín	626	212	838	31	177	0	0	89	12	3	1	313	3	316	3	0	3	310	209	519	1 100	28.5%
JM Pampas	918	1 721	2 639	194	346	0	0	12	48	3	5	608	6	614	4	0	4	306	1 715	2 021	1 100	55.3%

Fuente: www.gj.gob.pe Formulario Estadístico Electrónico (FEE) al 30/09/2021

### JUZGADOS ESPECIALIZADOS CIVILES Y MIXTOS CARGA PROCESAL - EXPEDIENTES RESUELTOS - EN TRÁMITE Periodo: SEPTIEMBRE - 2021



# BOLETÍN ESTADÍSTICO INSTITUCIONAL

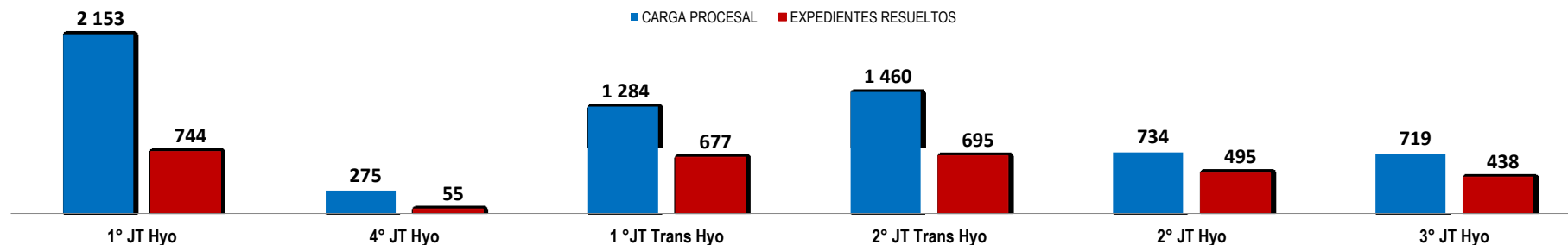
## CORTE SUPERIOR DE JUSTICIA DE JUNIN - UNIDAD DE PLANEAMIENTO Y DESARROLLO

### CARGA PROCESAL, EXPEDIENTES RESUELTOS y CARGA PROCESAL PENDIENTE - EXP. PRINCIPALES EN TRÁMITE y EJECUCIÓN (SEPTIEMBRE-2021)

DEPENDENCIA	CARGA PROCESAL			EXPEDIENTES RESUELTOS										OTROS EGRESOS			CARGA PROCESAL PENDIENTE			EVOLUCIÓN DE LA PRODUCCIÓN		
				Sentencias	Auto Final	Conciliados	Informe Final	Auto Improcedente	APELACIONES			TRÁM.	EJEC.									TOTAL PROD. ACUM.
	Confirma	Revoca	Anula						TRÁM.	EJEC.	TOTAL			TRÁM.	EJEC.	TOTAL						
	A	B	C=A+B	D	E	F	G	H	I	J	K	L=D+E+F+G+H+I+J+K	M	N=L+M	O	P	Q=O+P	R=A-L-O	S=B-M-P	T=R+S	META ESTABLECIDA	75% AVANCE ACUMULADO A SEPTIEMBRE
Juzgados de trabajo	6 625	13 696	20 321	2 721	154	13	0	89	99	24	4	3 104	91	3 195	777	3 870	4 647	2 744	9 735	12 479		
1° JT Hyo	2 153	8 432	10 585	732	5	0	0	2	2	3	0	744	60	804	594	1 454	2 048	815	6 918	7 733	1 000	74.4%
4° JT Hyo	275	6	281	43	0	0	0	12	0	0	0	55	0	55	1	3	4	219	3	222	1 000	5.5%
1° JT Trans Hyo	1 284	2 491	3 775	635	35	0	0	7	0	0	0	677	5	682	107	2 070	2 177	500	416	916	1 000	67.7%
2° JT Trans Hyo	1 460	609	2 069	664	31	0	0	0	0	0	0	695	0	695	72	337	409	693	272	965	1 000	69.5%
2° JT Hyo	734	1 074	1 808	345	40	8	0	37	49	14	2	495	16	511	1	1	2	238	1 057	1 295	550	90.0%
3° JT Hyo	719	1 084	1 803	302	43	5	0	31	48	7	2	438	10	448	2	5	7	279	1 069	1 348	550	79.6%

Fuente: www.sj.gob.pe Formulario Estadístico Electrónico (FEE) al 30/09/2021

### JUZGADOS ESPECIALIZADOS DE TRABAJO CARGA PROCESAL - EXPEDIENTES RESUELTOS - EN TRÁMITE Periodo: SEPTIEMBRE- 2021



# BOLETÍN ESTADÍSTICO INSTITUCIONAL

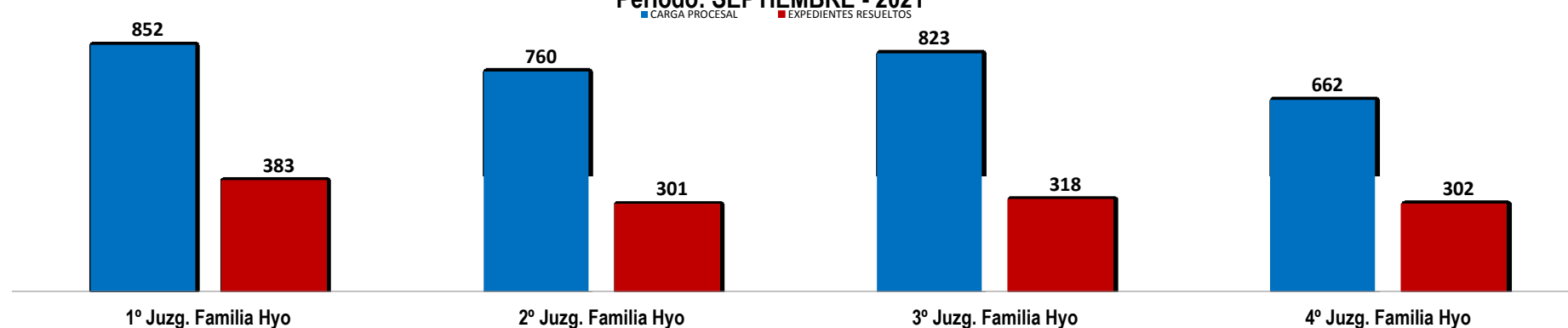
## CORTE SUPERIOR DE JUSTICIA DE JUNIN - UNIDAD DE PLANEAMIENTO Y DESARROLLO

### CARGA PROCESAL, EXPEDIENTES RESUELTOS y CARGA PROCESAL PENDIENTE - EXP. PRINCIPALES EN TRÁMITE y EJECUCIÓN (SEPTIEMBRE-2021)

DEPENDENCIA	CARGA PROCESAL			EXPEDIENTES RESUELTOS										OTROS EGRESOS			CARGA PROCESAL PENDIENTE			EVOLUCIÓN DE LA PRODUCCIÓN		
				Sentencias	Auto Final	Conciliados	Informe Final	Auto Improcedente	APELACIONES			TRÁM.	EJEC.									TOTAL PROD. ACUM.
	Confirma	Revoca	Anula						TRÁM.	EJEC.	TOTAL			TRÁM.	EJEC.	TOTAL						
	A	B	C=A+B	D	E	F	G	H	I	J	K	L=D+E+F+G+H+I+J+K	M	N=L+M	O	P	Q=O+P	R=A-L-O	S=B-M-P	T=R+S	META ESTABLECIDA	75% AVANCE ACUMULADO A SEPTIEMBRE
Juzgados de familia	3 097	16 542	19 639	244	495	61	0	102	334	28	40	1 304	50	1 354	4	10	14	1 789	16 482	18 271		
1° Juzg. Familia Hyo	852	3 879	4 731	71	170	12	0	33	85	1	11	383	24	407	1	7	8	468	3 848	4 316	500	76.6%
2° Juzg. Familia Hyo	760	4 135	4 895	45	108	10	0	21	104	2	11	301	3	304	1	0	1	458	4 132	4 590	500	60.2%
3° Juzg. Familia Hyo	823	4 190	5 013	49	132	14	0	37	55	23	8	318	21	339	1	3	4	504	4 166	4 670	500	63.6%
4° Juzg. Familia Hyo	662	4 338	5 000	79	85	25	0	11	90	2	10	302	2	304	1	0	1	359	4 336	4 695	500	60.4%

Fuente: www.sj.gob.pe Formulario Estadístico Electrónico (FEE) al 30/09/2021

### JUZGADOS ESPECIALIZADOS DE FAMILIA CARGA PROCESAL - EXPEDIENTES RESUELTOS - EN TRÁMITE Periodo: SEPTIEMBRE - 2021



# BOLETÍN ESTADÍSTICO INSTITUCIONAL

## CORTE SUPERIOR DE JUSTICIA DE JUNIN - UNIDAD DE PLANEAMIENTO Y DESARROLLO

### CARGA PROCESAL, EXPEDIENTES RESUELTOS y CARGA PROCESAL PENDIENTE - EXP. PRINCIPALES EN TRÁMITE y EJECUCIÓN (SEPTIEMBRE-2021)

DEPENDENCIA	CARGA PROCESAL			EXPEDIENTES RESUELTOS											OTROS EGRESOS			CARGA PROCESAL PENDIENTE			EVOLUCIÓN DE LA PRODUCCIÓN	
				Sentencias	Auto Final	Conciliados	Informe Final	Auto Improcedente	APELACIONES			TRÁM.	EJEC.	TOTAL PROD. ACUM.								
	Confirma	Revoca	Anula						TRÁM.	EJEC.	TOTAL				TRÁM.	EJEC.	TOTAL					
	A	B	C=A+B	D	E	F	G	H	I	J	K	L=D+E+F+G+H+I+J+K	M	N=L+M	O	P	Q=O+P	R=A-L-O	S=B-M-P	T=R+S	META ESTABLECIDA	75% AVANCE ACUMULADO A SEPTIEMBRE
<b>Juzgados de Paz Letrado</b>	<b>20 761</b>	<b>22 729</b>	<b>32 010</b>	<b>3 936</b>	<b>4 787</b>	<b>1 037</b>	<b>0</b>	<b>3 065</b>	<b>11</b>	<b>1</b>	<b>3</b>	<b>12 840</b>	<b>313</b>	<b>13 153</b>	<b>12</b>	<b>1 630</b>	<b>1 642</b>	<b>5 734</b>	<b>20 786</b>	<b>28 695</b>		
1° JPL Hyo	1 560	1 175	2 735	182	428	70	0	343	0	0	0	1 023	0	1 023	1	0	1	536	1 175	1 711	1 200	85.3%
2° JPL Hyo	1 961	1 257	3 218	195	465	57	0	300	0	0	1	1 018	5	1 023	1	1	2	942	1 251	2 193	1 200	84.8%
3° JPL Hyo	1 469	1 663	3 132	205	406	65	0	212	2	1	0	891	56	947	1	463	464	577	1 144	1 721	1 200	74.3%
JPL Laboral Hyo	1 440	955	2 395	1 113	190	13	0	3	0	0	0	1 319	24	1 343	1	46	47	120	885	1 005	1 500	87.9%
1° JPL El Tambo	1 254	1 706	2 960	301	167	51	0	71	0	0	0	590	7	597	1	2	3	663	1 697	2 360	820	72.0%
2° JPL El Tambo	1 243	1 457	2 700	188	261	210	0	69	3	0	1	732	1	733	0	0	0	511	1 456	1 967	820	89.3%
3° JPL El Tambo	2 084	1 233	3 317	32	444	8	0	1 181	0	0	0	1 665	10	1 675	1	1	2	418	1 222	1 640	1 200	138.8%
1° JPL Chilca	986	1 311	2 297	215	223	39	0	169	0	0	0	646	7	653	4	401	405	336	903	1 239	1 200	53.8%
2° JPL Chilca	992	1 012	2 004	140	296	84	0	152	1	0	0	673	5	678	0	35	35	319	972	1 291	1 200	56.1%
1° JPL Tarma	462	1 072	1 534	101	175	39	0	44	1	0	0	360	15	375	0	11	11	102	1 046	1 148	1 200	30.0%
2° JPL Tarma	523	1 218	1 741	106	146	49	0	23	0	0	0	324	4	328	0	1	1	199	1 213	1 412	1 200	27.0%
JPL La Oroya	996	1 441	2 437	130	294	50	0	99	0	0	0	573	0	573	0	0	0	423	1 441	1 864	1 200	47.8%
JPL Junín	328	234	562	101	38	5	0	10	0	0	0	154	4	158	0	0	0	174	230	404	1 200	12.8%
JPL Jauja	980	1 377	2 357	148	140	56	0	52	0	0	0	396	20	416	0	0	0	584	1 357	1 941	1 200	33.0%
JPL Chupaca	1 383	1 126	2 509	135	283	83	0	140	0	0	0	641	34	675	1	207	208	741	885	1 626	1 200	53.4%



# BOLETÍN ESTADÍSTICO INSTITUCIONAL

## CORTE SUPERIOR DE JUSTICIA DE JUNIN - UNIDAD DE PLANEAMIENTO Y DESARROLLO

### CARGA PROCESAL, EXPEDIENTES RESUELTOS y CARGA PROCESAL PENDIENTE - EXP. PRINCIPALES EN TRÁMITE y EJECUCIÓN (SEPTIEMBRE-2021)

DEPENDENCIA	CARGA PROCESAL			EXPEDIENTES RESUELTOS											OTROS EGRESOS			CARGA PROCESAL PENDIENTE			EVOLUCIÓN DE LA PRODUCCIÓN	
				Sentencias	Auto Final	Conciliados	Informe Final	Auto Improcedente	APELACIONES			TRÁM.	EJEC.	TOTAL PROD. ACUM.								
	Confirma	Revoca	Anula						TRÁM.	EJEC.	TOTAL				TRÁM.	EJEC.	TOTAL	META EXTABLECIDA	75% AVANCE ACUMULADO A SEPTIEMBRE			
	A	B	C=A+B	D	E	F	G	H	I	J	K	L=D+E+F+G+H+I+J+K	M	N=L+M	O	P	Q=O+P	R=A-L-O	S=B-M-P	T=R+S		
JPL Concepción	863	1 657	2 520	169	148	42	0	18	2	0	0	379	2	381	0	0	0	484	1 655	2 139	1 200	31.6%
JPL Cajas	882	848	1 730	127	247	72	0	92	2	0	1	541	43	584	0	186	186	341	619	960	822	65.8%
JPL Pampas	640	1 112	1 752	208	167	15	0	43	0	0	0	433	73	506	0	269	269	207	770	977	1 200	36.1%
JPL Acobamba	308	556	864	88	71	6	0	7	0	0	0	172	2	174	0	0	0	136	554	690	273	63.0%
JPL Surcubamba	407	319	726	52	198	23	0	37	0	0	0	310	1	311	1	7	8	96	311	407	356	87.1%

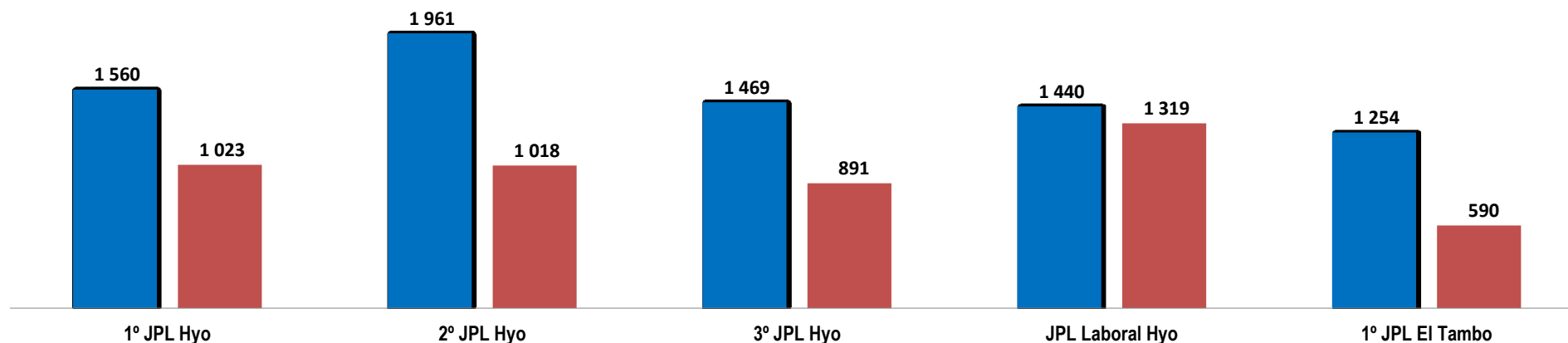
Fuente: www.pj.gob.pe Formulario Estadístico Electrónico (FEE) al 30/09/2021

### JUZGADOS DE PAZ LETRADOS

#### CARGA PROCESAL - EXPEDIENTES RESUELTOS - EN TRÁMITE

Periodo: SEPTIEMBRE- 2021

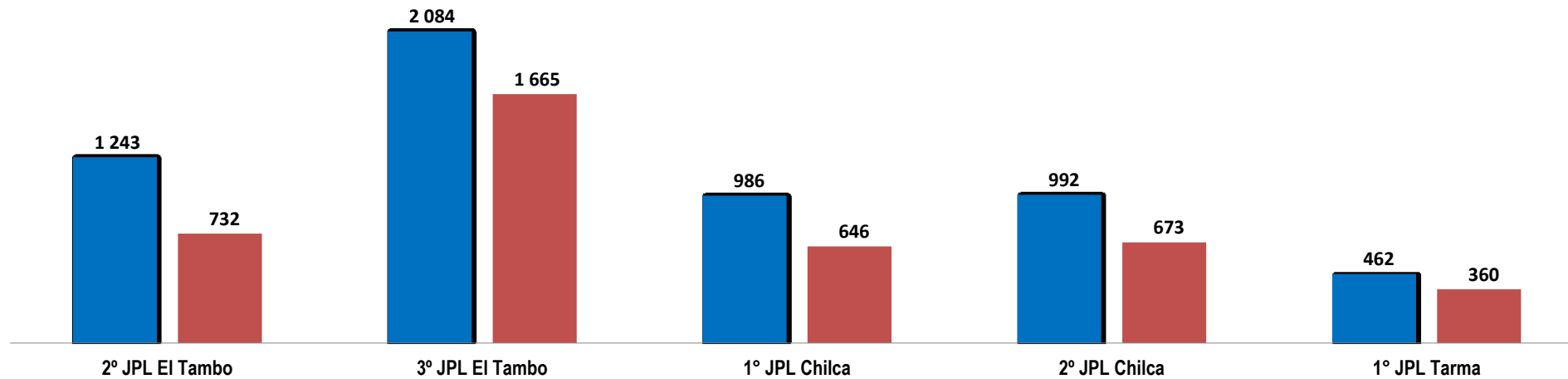
■ CARGA PROCESAL ■ EXP. RESUELTOS



**JUZGADOS DE PAZ LETRADOS**  
**CARGA PROCESAL - EXPEDIENTES RESUELTOS - EN TRÁMITE**

Periodo: SEPTIEMBRE- 2021

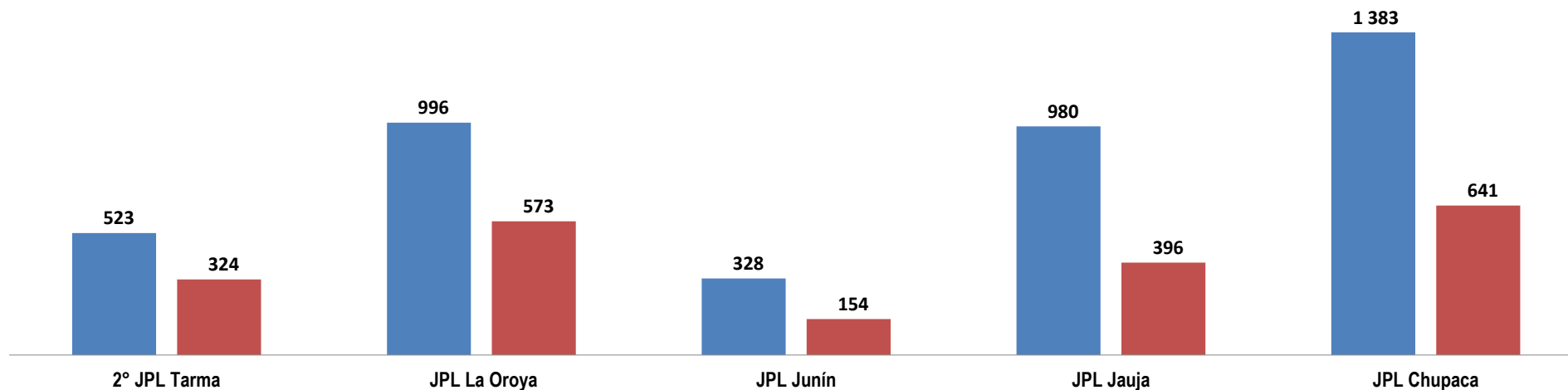
■ CARGA PROCESAL ■ EXP.RESUELTOS



**JUZGADOS DE PAZ LETRADOS**  
**CARGA PROCESAL - EXPEDIENTES RESUELTOS - EN TRÁMITE**

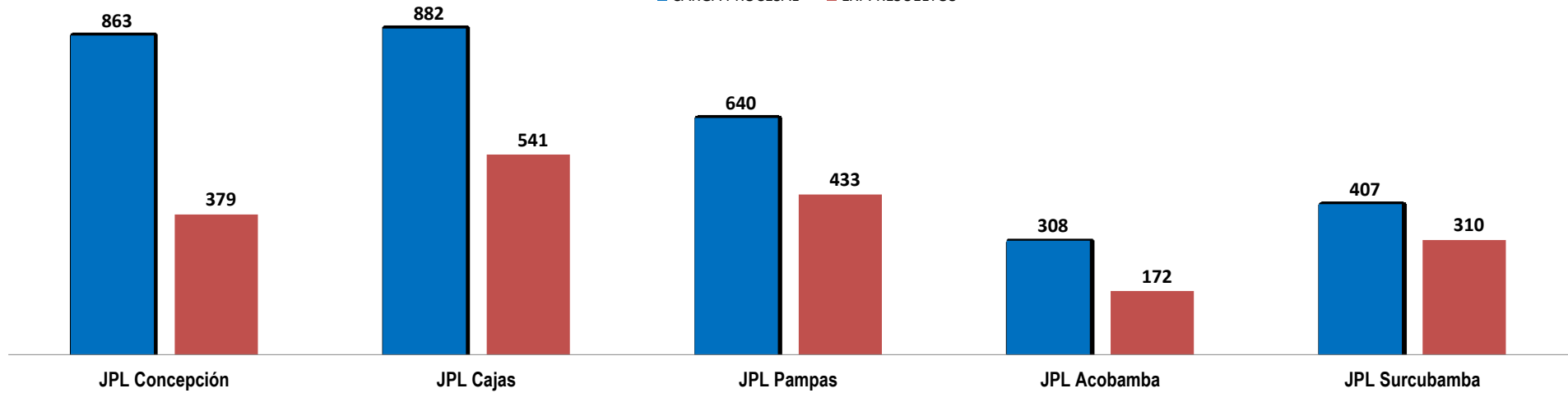
Periodo: SEPTIEMBRE - 2021

■ CARGA PROCESAL ■ EXP.RESUELTOS



**JUZGADOS DE PAZ LETRADOS**  
**CARGA PROCESAL - EXPEDIENTES RESUELTOS - EN TRÁMITE**  
**Periodo: SEPTIEMBRE - 2021**

■ CARGA PROCESAL ■ EXP. RESUELTOS



# BOLETÍN ESTADÍSTICO INSTITUCIONAL

## CORTE SUPERIOR DE JUSTICIA DE JUNIN - UNIDAD DE PLANEAMIENTO Y DESARROLLO

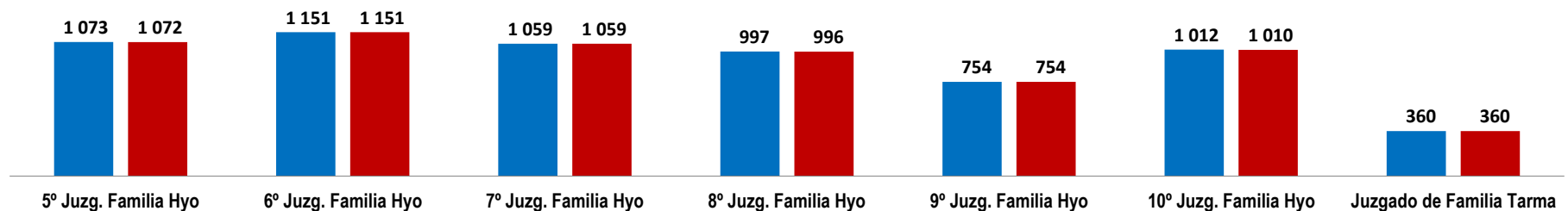
### CARGA PROCESAL, EXPEDIENTES RESUELTOS y CARGA PROCESAL PENDIENTE - EXP. PRINCIPALES EN TRÁMITE y EJECUCIÓN (SEPTIEMBRE-2021)

DEPENDENCIA	CARGA PROCESAL			EXPEDIENTES RESUELTOS										OTROS EGRESOS			CARGA PROCESAL PENDIENTE			EVOLUCIÓN DE LA PRODUCCIÓN		
				Sentencias	Auto Final	Conciliados	Informe Final	Auto Improcedente	APELACIONES			TRÁM.	EJEC.									TOTAL PROD. ACUM.
	Confirma	Revoca	Anula						TRÁM.	EJEC.	TOTAL			TRÁM.	EJEC.	TOTAL						
	A	B	C=A+B	D	E	F	G	H	I	J	K	L=D+E+F+G+H+I+J+K	M	N=L+M	O	P	Q=O+P	R=A-L-O	S=B-M-P	T=R+S	META EXTABLECIDA	75 % AVANCE ACUMULADO A SEPTIEMBRE
Juzgados de Familia (VIOLENCIA CONTRA LAS MUJERES E INTEGRANTES DEL GRUPO FAMILIAR)	6 406	19 941	26 347	0	6 367	0	0	35	0	0	0	6 402	13	6 415	0	19	19	4	19 909	19 913		
5º Juzg. Familia Hyo	1 073	3 708	4 781	0	1 070	0	0	2	0	0	0	1 072	9	1 081	0	5	5	1	3 694	3 695	2000	54%
6º Juzg. Familia Hyo	1 151	2 822	3 973	0	1 151	0	0	0	0	0	0	1 151	0	1 151	0	5	5	0	2 817	2 817	2000	58%
7º Juzg. Familia Hyo	1 059	3 428	4 487	0	1 059	0	0	0	0	0	0	1 059	3	1 062	0	0	0	0	3 425	3 425	2000	53%
8º Juzg. Familia Hyo	997	3 203	4 200	0	996	0	0	0	0	0	0	996	0	996	0	1	1	1	3 202	3 203	2000	50%
9º Juzg. Familia Hyo	754	3 265	4 019	0	754	0	0	0	0	0	0	754	1	755	0	4	4	0	3 260	3 260	2000	38%
10º Juzg. Familia Hyo	1 012	3 114	4 126	0	1 010	0	0	0	0	0	0	1 010	0	1 010	0	2	2	2	3 112	3 114	2000	51%
Juzgado de Familia Tarma	360	401	761	0	327	0	0	33	0	0	0	360	0	360	0	2	2	0	399	399	820	44%

Fuente: www.gj.junin.pe Formulario Estadístico Electrónico (FEE) al 30.09.2021

### JUZGADOS SUBESPECIALIZADOS EN VIOLENCIA CONTRA LAS MUJERES E INTEGRANTES DEL GRUPO FAMILIAR CARGA PROCESAL - EXPEDIENTES RESUELTOS - EN TRÁMITE Periodo: SEPTIEMBRE - 2021

■ CARGA PROCESAL ■ EXP. RESUELTOS



# BOLETÍN ESTADÍSTICO INSTITUCIONAL

## CORTE SUPERIOR DE JUSTICIA DE JUNIN - UNIDAD DE PLANEAMIENTO Y DESARROLLO

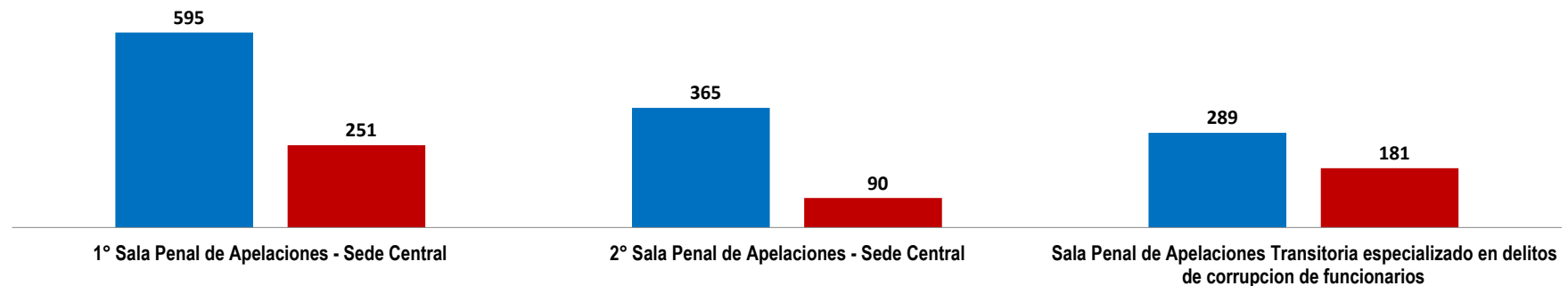
### CARGA PROCESAL, EXPEDIENTES RESUELTOS y CARGA PROCESAL PENDIENTE - EXP. PRINCIPALES EN TRÁMITE y EJECUCIÓN (SEPTIEMBRE-2021)

DEPENDENCIA	CARGA PROCESAL			EXPEDIENTES RESUELTOS											OTROS EGRESOS			CARGA PROCESAL PENDIENTE			EVOLUCIÓN DE LA PRODUCCIÓN	
				Sentencias	Auto Final	Conciliados	Informe Final	Auto Improcedente	APELACIONES			TRÁM.	EJEC.	TOTAL PROD. ACUM.								
	Confirma	Revoca	Anula																			
	TRÁM.	EJEC.	TOTAL	D	E	F	G	H	I	J	K	L=D+E+F+G+H+I+J+K	M	N=L+M	O	P	Q=O+P	R=A-L-O	S=B-M-P	T=R+S	META ESTABLECIDA	75% AVANCE ACUMULADO A SEPTIEMBRE
A	B	C=A+B																				
Sala Penal de Apelaciones	1 249	32	1 281	43	32	0	0	22	282	57	86	522	0	522	2	2	4	725	30	755		
1° Sala Penal de Apelaciones - Sede Central	595	16	611	1	0	0	0	0	168	38	44	251	0	251	1	0	1	343	16	359	440	57.0%
2° Sala Penal de Apelaciones - Sede Central	365	13	378	41	29	0	0	3	9	4	4	90	0	90	0	2	2	275	11	286	600	15.0%
Sala Penal de Apelaciones Transitoria especializado en delitos de corrupcion de funcionarios	289	3	292	1	3	0	0	19	105	15	38	181	0	181	1	0	1	107	3	110	440	41.1%

Fuente: www.pj.gob.pe Formulario Estadístico Electrónico (FEE) al 30.09.2021

### SALAS PENALES DE APELACIONES CARGA PROCESAL - EXPEDIENTES RESUELTOS - (EN TRÁMITE) Periodo: SEPTIEMBRE - 2021

■ CARGA PROCESAL ■ EXP.RESUELTOS



# BOLETÍN ESTADÍSTICO INSTITUCIONAL

## CORTE SUPERIOR DE JUSTICIA DE JUNIN - UNIDAD DE PLANEAMIENTO Y DESARROLLO

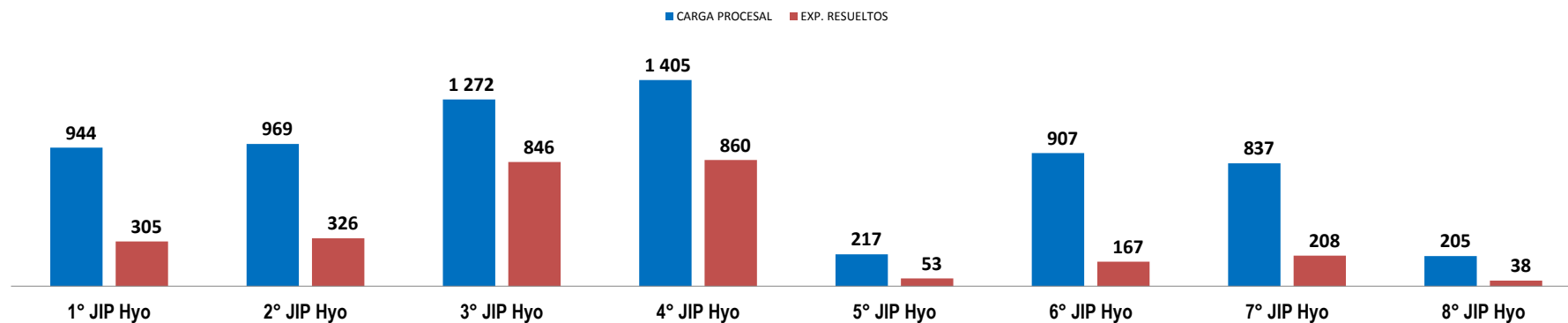
CARGA PROCESAL, EXPEDIENTES RESUELTOS y CARGA PROCESAL PENDIENTE - EXP. PRINCIPALES EN TRÁMITE y EJECUCIÓN (SEPTIEMBRE-2021)

DEPENDENCIA	CARGA PROCESAL			EXPEDIENTES RESUELTOS										OTROS EGRESOS			CARGA PROCESAL PENDIENTE			EVOLUCIÓN DE LA PRODUCCIÓN		
				Sentencias	Auto Final	Conciliados	Informe Final	Auto Improcedente	APELACIONES			TRÁM.	EJEC.									TOTAL PROD. ACUM.
	Confirma	Revoca	Anula						TRÁM.	EJEC.	TOTAL											
	TRÁM.	EJEC.	TOTAL	D	E	F	G	H	I	J	K	L=D+E+F+G+H+I+J+K	M	N=L+M	O	P	Q=O+P	R=A-L-O	S=B-M-P	T=R+S	META ESTABLECIDA	75% AVANCE ACUMULADO A SEPTIEMBRE
Juzgados de Investigación Preparatoria	12 983	9 185	22 139	364	4 479	0	0	182	0	1	0	5 026	229	5 226	1 677	567	2 239	6 280	8 389	14 674		
1° JIP Hyo	944	565	1 509	21	262	0	0	21	0	1	0	305	16	321	325	91	416	314	458	772	385	79.2%
2° JIP Hyo	969	532	1 501	24	294	0	0	8	0	0	0	326	6	332	312	66	378	331	460	791	385	84.7%
3° JIP Hyo	1 272	1 665	2 937	29	769	0	0	48	0	0	0	846	34	880	20	118	138	406	1 513	1 919	715	118.3%
4° JIP Hyo	1 405	1 582	2 987	36	776	0	0	48	0	0	0	860	39	899	19	176	195	526	1 367	1 893	715	120.3%
5° JIP Hyo	217	91	308	2	51	0	0	0	0	0	0	53	2	55	5	6	11	159	83	242	165	32.1%
6° JIP Hyo	907	203	1 110	23	142	0	0	2	0	0	0	167	3	170	307	50	357	433	150	583	385	43.4%
7° JIP Hyo	837	99	936	24	183	0	0	1	0	0	0	208	3	211	286	44	330	343	52	395	385	54.0%
8° JIP Hyo	205	76	281	1	37	0	0	0	0	0	0	38	4	42	6	1	7	161	71	232	165	23.0%
1° JIP Subespecialidad delitos asoc. Violencia contra las mujeres e integr. Grupo familiar	673	195	868	2	26	0	0	1	0	0	0	29	4	33	23	1	24	621	190	811	375	7.7%
2° JIP Subespecialidad delitos asoc. Violencia contra las mujeres e integr. Grupo familiar	710	223	933	6	88	0	0	1	0	0	0	95	5	100	53	2	55	562	216	778	375	25.3%
3° JIP Subespecialidad delitos asoc. Violencia contra las mujeres e integr. Grupo familiar	681	254	935	10	75	0	0	0	0	0	0	85	4	89	31	0	31	565	250	815	375	22.7%

DEPENDENCIA	CARGA PROCESAL			EXPEDIENTES RESUELTOS										OTROS EGRESOS			CARGA PROCESAL PENDIENTE			EVOLUCIÓN DE LA PRODUCCIÓN		
				Sentencias	Auto Final	Conciliados	Informe Final	Auto Improcedente	APELACIONES			TRÁM.	EJEC.									TOTAL PROD. ACUM.
	Confirma	Revoca	Anula						TRÁM.	EJEC.	TOTAL			TRÁM.	EJEC.	TOTAL	TRÁM.	EJEC.	TOTAL			
	A	B	C=A+B	D	E	F	G	H	I	J	K	L=D+E+F+G+H+I+J+K	M	N=L+M	O	P	Q=O+P	R=A-L-O	S=B-M-P	T=R+S	META ESTABLECIDA	75% AVANCE ACUMULADO A SEPTIEMBRE
1° JIP Tarma	417	345	762	7	217	0	0	0	0	0	0	224	18	242	7	8	15	186	319	505	385	58.2%
2° JIP Tarma	574	691	1 265	55	306	0	0	7	0	0	0	368	38	406	2	0	2	204	653	857	715	51.5%
JIP Jauja	1 060	717	1 777	79	455	0	0	5	0	0	0	539	7	546	4	0	4	517	710	1 227	715	75.4%
JIP Pampas	599	420	1 019	21	233	0	0	2	0	0	0	256	4	260	15	0	15	328	416	744	385	66.5%
JIP Chupaca	721	454	1 175	3	217	0	0	1	0	0	0	221	24	245	243	2	245	257	428	685	385	57.4%
JIP Concepción	451	478	929	17	223	0	0	37	0	0	0	277	10	287	10	0	10	164	468	632	385	71.9%
JIP La Oroya	202	427	629	2	79	0	0	0	0	0	0	81	4	85	4	2	6	117	421	538	385	21.0%
JIP Junín	139	168	278	2	46	0	0	0	0	0	0	48	4	23	5	0	0	86	164	255	385	3.1%

Fuente: www.pj.gob.pe Formulario Estadístico Electrónico (FEE) al 30.09.2021

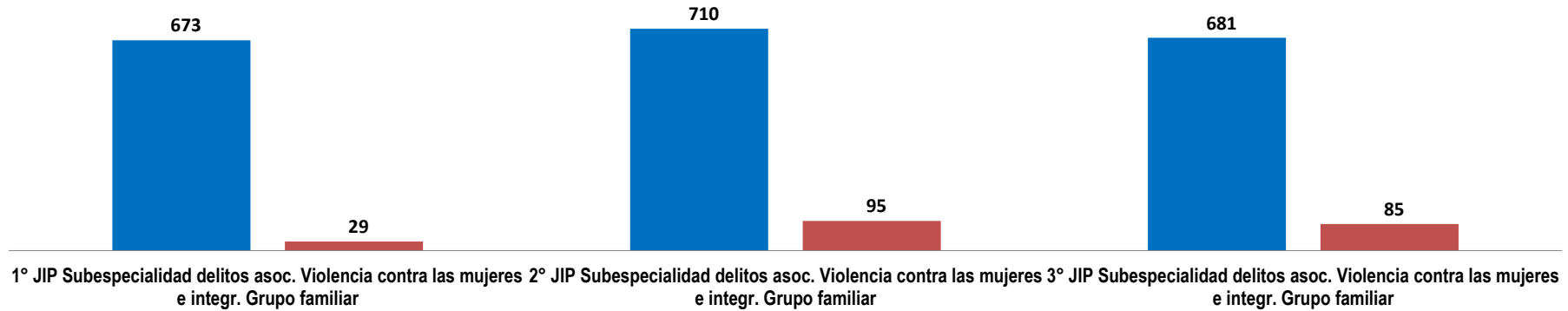
### JUZGADO DE INVESTIGACION PREPARATORIA CARGA PROCESAL - EXPEDIENTES RESUELTOS - (EN TRÁMITE) Periodo: SEPTIEMBRE - 2021



**JUZGADO DE INVESTIGACION PREPARATORIA**  
**CARGA PROCESAL - EXPEDIENTES RESUELTOS - (EN TRÁMITE)**

Periodo: SEPTIEMBRE- 2021

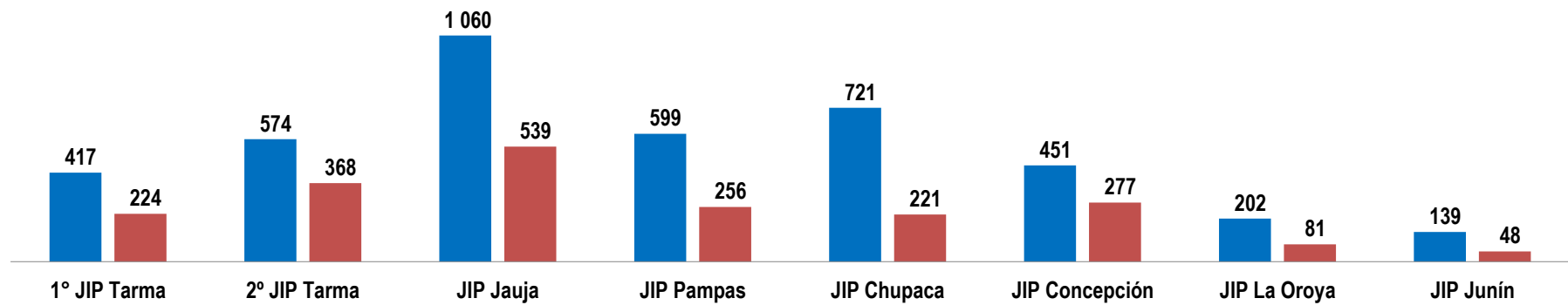
■ CARGA PROCESAL ■ EXP. RESUELTOS



**JUZGADO DE INVESTIGACION PREPARATORIA**  
**CARGA PROCESAL - EXPEDIENTES RESUELTOS - (EN TRÁMITE)**

Periodo: SEPTIEMBRE - 2021

■ CARGA PROCESAL ■ EXP. RESUELTOS





# BOLETÍN ESTADÍSTICO INSTITUCIONAL

## CORTE SUPERIOR DE JUSTICIA DE JUNIN - UNIDAD DE PLANEAMIENTO Y DESARROLLO


### CARGA PROCESAL, EXPEDIENTES RESUELTOS y CARGA PROCESAL PENDIENTE - EXP. PRINCIPALES EN TRÁMITE y EJECUCIÓN (MAYO-2021)

DEPENDENCIA	CARGA PROCESAL			EXPEDIENTES RESUELTOS											OTROS EGRESOS			CARGA PROCESAL PENDIENTE			EVOLUCIÓN DE LA PRODUCCIÓN	
				Sentencias	Auto Final	Conciliados	Informe Final	Auto Improcedente	APELACIONES			TRÁM.	EJEC.	TOTAL PROD. ACUM.								
	Confirma	Revoca	Anula						TRÁM.	EJEC.	TOTAL				TRÁM.	EJEC.	TOTAL					
	A	B	C=A+B	D	E	F	G	H	I	J	K	L=D+E+F+G+H+I+J+K	M	N=L+M	O	P	Q=O+P	R=A-L-O	S=B-M-P	T=R+S	META ESTABLECIDA	75% AVANCE ACUMULADO A SEPTIEMBRE
Juzgados Penales Colegiados	312	79	391	134	1	0	0	0	0	0	0	135	0	135	126	31	157	51	48	99		
JPC Hyo	254	68	322	122	0	0	0	0	0	0	0	122	0	122	89	24	113	43	44	87	220	55.5%
JPC Tarma	58	11	69	12	1	0	0	0	0	0	0	13	0	13	37	7	44	8	4	12	220	5.9%

Fuente: www.pj.gob.pe Formulario Estadístico Electrónico (FEE) al 30.09.2021

### JUZGADOS PENALES COLEGIADOS CARGA PROCESAL - EXPEDIENTES RESUELTOS - EN TRÁMITE Periodo: SEPTIEMBRE - 2021

■ CARGA PROCESAL ■ EXPEDIENTES RESUELTOS



# BOLETÍN ESTADÍSTICO INSTITUCIONAL

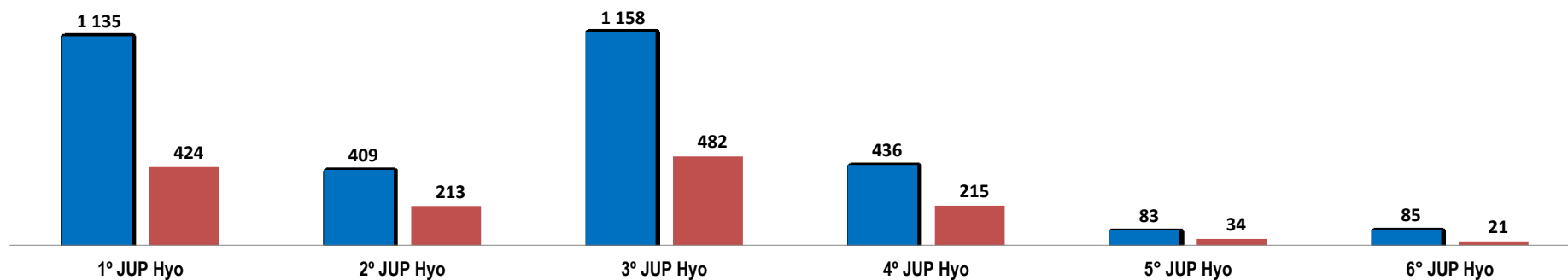
## CORTE SUPERIOR DE JUSTICIA DE JUNIN - UNIDAD DE PLANEAMIENTO Y DESARROLLO

### CARGA PROCESAL, EXPEDIENTES RESUELTOS y CARGA PROCESAL PENDIENTE - EXP. PRINCIPALES EN TRÁMITE y EJECUCIÓN (SEPTIEMBRE - 2021)

DEPENDENCIA	CARGA PROCESAL			EXPEDIENTES RESUELTOS											OTROS EGRESOS			CARGA PROCESAL PENDIENTE			EVOLUCIÓN DE LA PRODUCCIÓN	
				Sentencias	Auto Final	Conciliados	Informe Final	Auto Improcedente	APELACIONES			TRÁM.	EJEC.	TOTAL PROD. ACUM.								
	Confirma	Revoca	Anula						TRÁM.	EJEC.	TOTAL				TRÁM.	EJEC.	TOTAL					
	A	B	C=A+B	D	E	F	G	H	I	J	K	L=D+E+F+G+H+I+J+K	M	N=L+M	O	P	Q=O+P	R=A-L-O	S=B-M-P	T=R+S	META ESTABLECIDA	75% AVANCE ACUMULADO A SEPTIEMBRE
Juzgados Penales Unipersonales	6 368	1 138	7 506	2 507	67	6	0	40	14	1	5	2 640	17	2 657	379	47	409	3 349	1 074	4 423		
1° JUP Hyo	1 135	8	1 143	410	5	0	0	9	0	0	0	424	0	424	65	3	68	646	5	651	473	89.6%
2° JUP Hyo	409	36	445	196	7	2	0	2	3	0	3	213	1	214	87	7	94	109	28	137	220	96.8%
3° JUP Hyo	1 158	11	1 169	467	5	0	0	10	0	0	0	482	0	482	31	8	39	645	3	648	473	101.9%
4° JUP Hyo	436	22	458	190	15	1	0	6	3	0	0	215	1	216	76	0	76	145	21	166	220	97.7%
5° JUP Hyo	83	19	102	31	0	0	0	1	1	0	1	34	0	34	4	6	10	45	13	58	55	61.8%
6° JUP Hyo	85	11	96	19	1	0	0	0	1	0	0	21	0	21	4	3	7	60	8	68	55	38.2%
1° JUP Subespecialidad delitos asoc. Violencia contra las mujeres e integr. Grupo familiar	184	8	192	77	0	0	0	0	0	0	0	77	0	77	4	2	0	103	6	109	220	35.0%
2° JUP Subespecialidad delitos asoc. Violencia contra las mujeres e integr. Grupo familiar	143	7	150	49	0	0	0	0	0	0	0	49	1	50	5	2	7	89	4	93	220	22.3%
3° JUP Subespecialidad delitos asoc. Violencia contra las mujeres e integr. Grupo familiar	150	4	154	30	0	0	0	0	0	0	0	30	0	30	4	1	5	116	3	119	220	13.6%
JUP Chupaca	291	178	469	154	2	0	0	3	4	1	1	165	4	169	5	6	0	121	168	289	220	75.0%
JUP Concepción	303	133	436	156	3	0	0	0	0	0	0	159	1	160	1	0	1	143	132	275	220	72.3%
JUP Tarma	781	277	1 058	267	9	0	0	1	0	0	0	277	2	279	87	4	91	417	271	688	220	125.9%
JUP Junín	137	68	205	36	8	0	0	1	0	0	0	45	4	49	2	2	4	90	62	152	220	20.5%
JUP La Oroya	203	146	349	76	5	0	0	2	2	0	0	85	2	87	1	2	3	117	142	259	220	38.6%
JUP Jauja	478	3	481	203	3	0	0	2	0	0	0	208	1	209	1	0	1	269	2	271	220	94.5%
JUP Pampas	392	207	599	146	4	3	0	3	0	0	0	156	0	156	2	1	3	234	206	440	220	70.9%

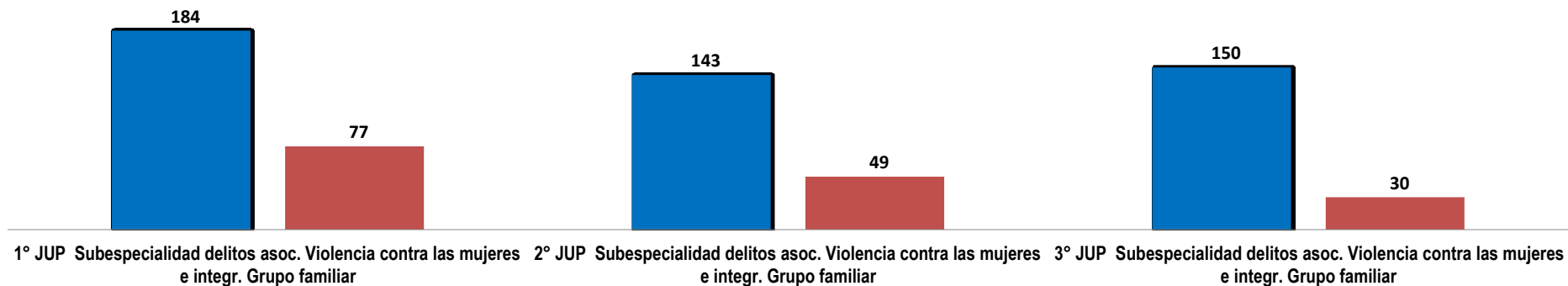
**JUZGADOS PENALES UNIPERSONALES**  
**CARGA PROCESAL - EXPEDIENTES RESUELTOS - EN TRÁMITE**  
**Periodo: SEPTIEMBRE - 2021**

■ CARGA PROCESAL ■ EXP. RESUELTOS



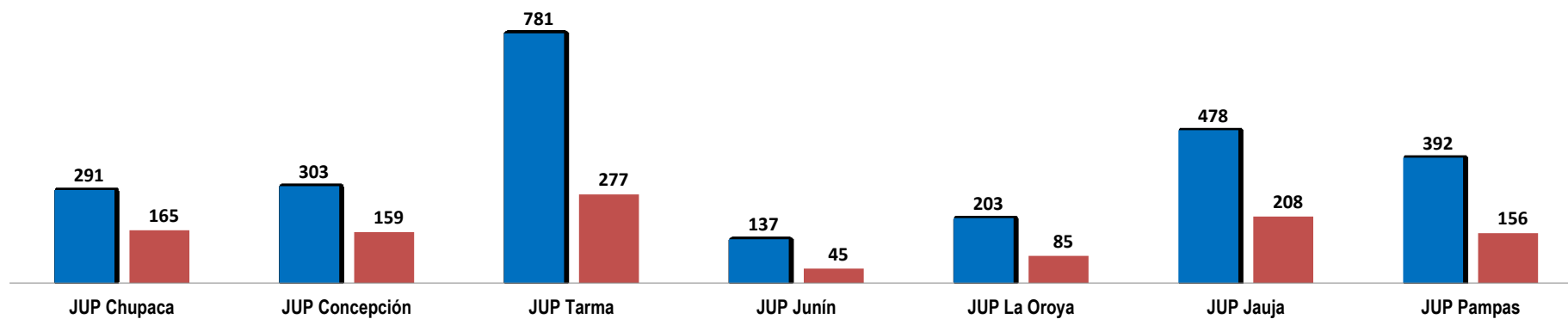
**JUZGADOS PENALES UNIPERSONALES**  
**CARGA PROCESAL - EXPEDIENTES RESUELTOS - EN TRÁMITE**  
**Periodo: SEPTIEMBRE - 2021**

■ CARGA PROCESAL ■ EXP. RESUELTOS



**JUZGADOS PENALES UNIPERSONALES**  
**CARGA PROCESAL - EXPEDIENTES RESUELTOS - EN TRÁMITE**  
**PERIODO: SEPTIEMBRE - 2021**

■ CARGA PROCESAL ■ EXP. RESUELTOS



# BOLETÍN ESTADÍSTICO INSTITUCIONAL

## CORTE SUPERIOR DE JUSTICIA DE JUNIN - UNIDAD DE PLANEAMIENTO Y DESARROLLO

### CARGA PROCESAL, EXPEDIENTES RESUELTOS y CARGA PROCESAL PENDIENTE - EXP. PRINCIPALES EN TRÁMITE y EJECUCIÓN (SEPTIEMBRE-2021)

DEPENDENCIA	CARGA PROCESAL			EXPEDIENTES RESUELTOS											OTROS EGRESOS			CARGA PROCESAL PENDIENTE			EVOLUCIÓN DE LA PRODUCCIÓN	
				Sentencias	Auto Final	Conciliados	Informe Final	Auto Improcedente	APELACIONES			TRÁM.	EJEC.	TOTAL PROD. ACUM.								
	Confirma	Revoca	Anula						TRÁM.	EJEC.	TOTAL				TRÁM.	EJEC.	TOTAL					
	TRÁM.	EJEC.	TOTAL	D	E	F	G	H	I	J	K	L=D+E+F+G+H+I+J+K	M	N=L+M	O	P	Q=O+P	R=A-L-O	S=B-M-P	T=R+S	META ESTABLECIDA	75% AVANCE ACUMULADO A SEPTIEMBRE
Juzgado T. de Extinción de Dominio	116	1 587	1 703	3	1	0	0	0	0	0	0	4	14	18	23	0	23	89	1 573	1 662		
J.Transitorio de Extinción de Dominio	116	1 587	1 703	3	1	0	0	0	0	0	0	4	14	18	23	0	23	89	1 573	1 662	165	2.4%

Fuente: www.pj.gob.pe Formulario Estadístico Electrónico (FEE) al 30.09.2021

