



PODER JUDICIAL DEL PERÚ
Corte Superior de Justicia de Junín



BOLETÍN ESTADÍSTICO INFORMATIVO

Nº 009-2023

UNIDAD DE PLANEAMIENTO Y DESARROLLO
COORDINACIÓN DE ESTADÍSTICA



Jr. Parra del Riego N°400 El Tambo - Huancayo



Central telefónica (064) - 481490



<http://csjjunin.gob.pe/>



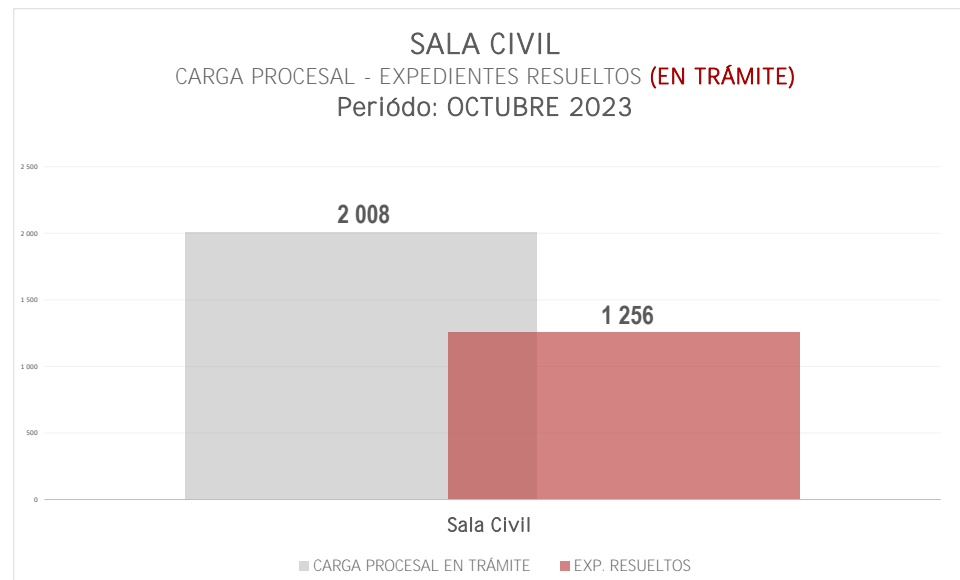
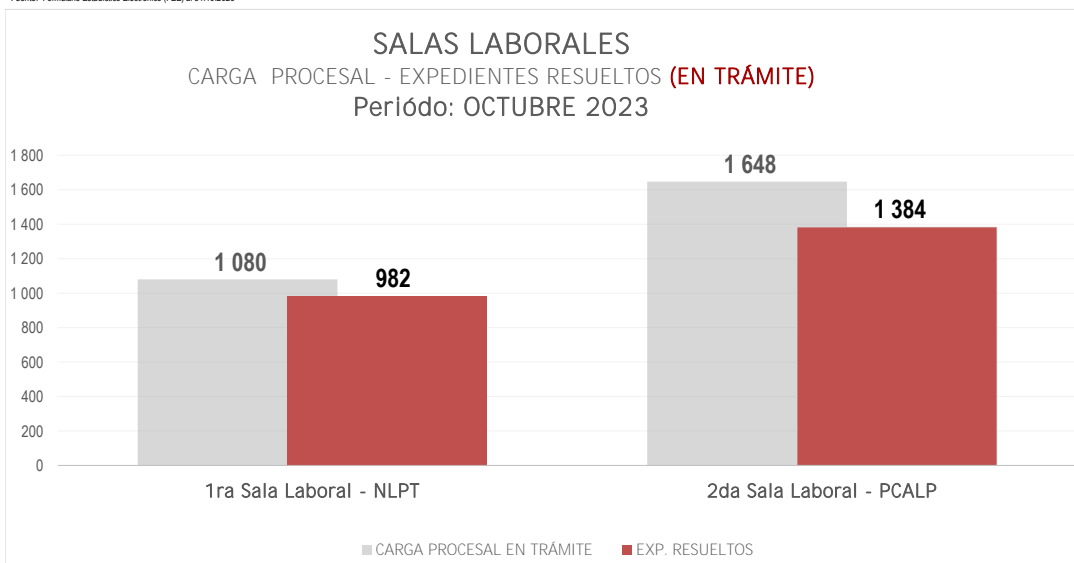
Corte Superior de
Justicia de Junín

BOLETÍN ESTADÍSTICO INSTITUCIONAL

CARGA PROCESAL, EXPEDIENTES RESUELTOS Y CARGA PROCESAL PENDIENTE EN TRÁMITE Y EJECUCIÓN

DEPENDENCIA JURISDICCIONAL	CARGA PROCESAL			EXPEDIENTES RESUELTOS										OTROS EGRESOS			CARGA PROCESAL PENDIENTE			EVOLUCIÓN DE LA PRODUCCIÓN		
	TRÁM.	EJEC.	TOTAL	Sentencias	Auto Final	Conciliados	Informe Final	Auto Improcedente	APELACIONES			TRÁM.	EJEC.	TOTAL PROD. ACUM.	TRÁM.	EJEC.	TOTAL	TRÁM.	EJEC.	TOTAL	ESTÁNDAR DE PRODUCCIÓN CALCULADO	82% AVANCE ACUMULADO A OCTUBRE
									Confirma	Revoca	Anula											
A	B	C=A+B	D	E	F	G	H	I	J	K	L=D+E+F+G+H+I+J+K	M	N=L+M	O	P	Q=O+P	R=A-L-O	S=B-M-P	T=R+S			
Salas Superiores	4 736	74	4 810	34	6	0	0	42	2 374	804	362	3 622	0	3 622	6	3	9	1 108	71	1 179		
1ra Sala Laboral - NLPT	1 080	10	1 090	17	3	0	0	4	625	268	65	982	0	982	2	2	4	96	8	104	1 100	89%
2da Sala Laboral - PCALP	1 648	39	1 687	0	0	0	0	0	852	398	134	1 384	0	1 384	2	1	3	262	38	300	1 600	87%
Sala Civil	2 008	25	2 033	17	3	0	0	38	897	138	163	1 256	0	1 256	2	0	2	750	25	775	1 400	90%

Fuente: Formulario Estadístico Electrónico (FEE) al 31.10.2023



Jr. Parra del Riego N° 400
El Tambo, Huancayo



Central Telefónica
064-481-490

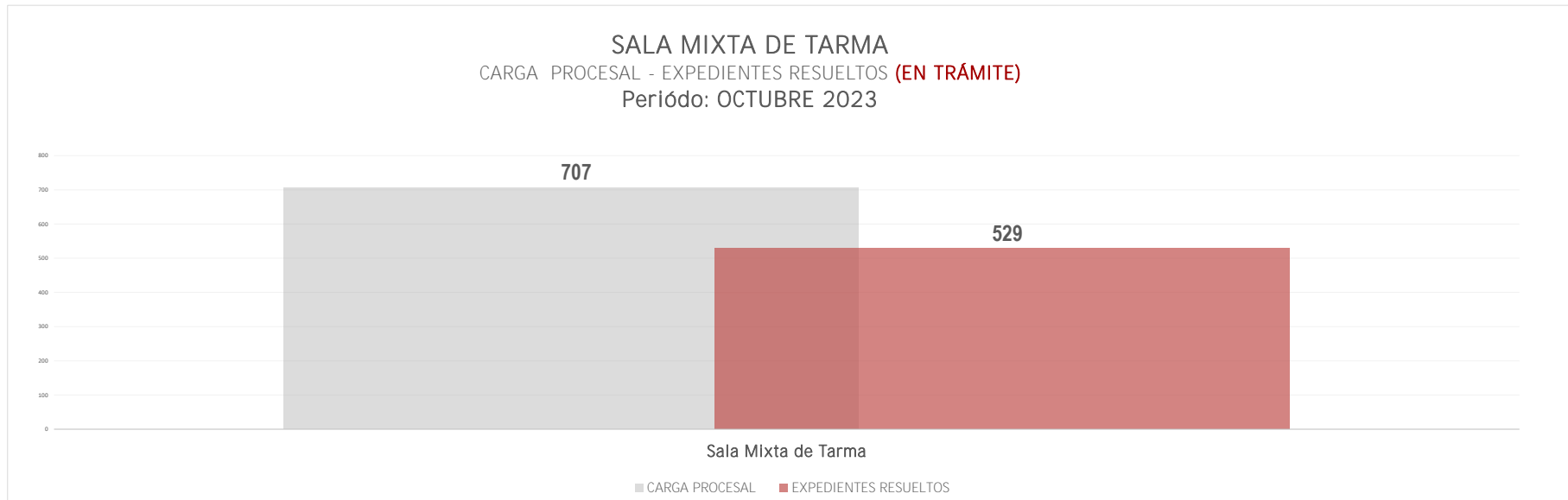


<http://csjunin.gob.pe/>

"Integridad, transparencia, innovación de procesos e impulso de las tecnologías digitales"

DEPENDENCIA JURISDICCIONAL	CARGA PROCESAL			EXPEDIENTES RESUELTOS										OTROS EGRESOS			CARGA PROCESAL PENDIENTE			EVOLUCIÓN DE LA PRODUCCIÓN		
	TRÁM.	EJEC.	TOTAL	Sentencias	Auto Final	Conciliados	Informe Final	Auto Improcedente	APELACIONES			TRÁM.	EJEC.	TOTAL PROD. ACUM.	TRÁM.	EJEC.	TOTAL	TRÁM.	EJEC.	TOTAL	ESTÁNDAR DE PRODUCCIÓN CALCULADO	82% AVANCE ACUMULADO A OCTUBRE
									Confirma	Revoca	Anula											
	A	B	C=A+B	D	E	F	G	H	I	J	K	L=D+E+F+G+H+I+J+K	M	N=L+M	O	P	Q=O+P	R=A-L-O	S=B-M-P	T=R+S		
Sala Superior Mixta	707	6	713	9	7	0	0	21	316	79	97	529	2	531	2	0	2	176	4	180		
Sala Mixta de Tarma	707	6	713	9	7	0	0	21	316	79	97	529	2	531	2	0	2	176	4	180	600	88%

Fuente: Formulario Estadístico Electrónico (FEE) al 31.10.2023





Corte Superior de
Justicia de Junín

BOLETÍN ESTADÍSTICO INSTITUCIONAL

CARGA PROCESAL, EXPEDIENTES RESUELTOS Y CARGA PROCESAL PENDIENTE EN TRÁMITE Y EJECUCIÓN

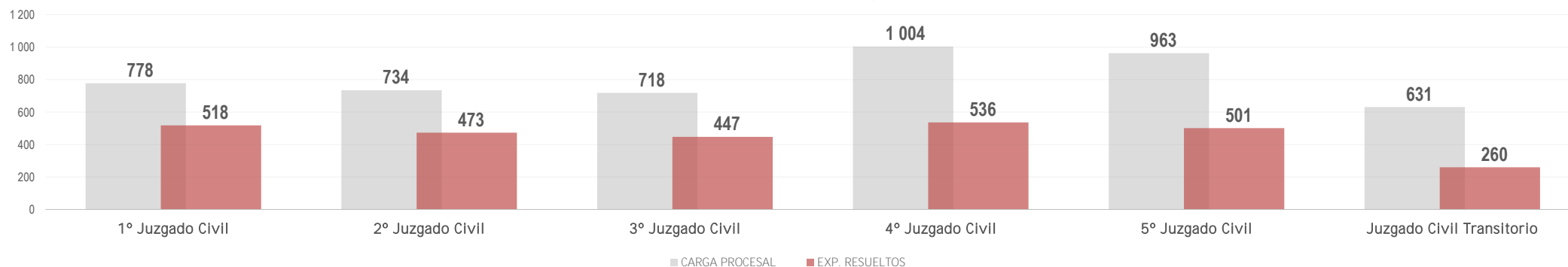
DEPENDENCIA JURISDICCIONAL	CARGA PROCESAL			EXPEDIENTES RESUELTOS											OTROS EGRESOS			CARGA PROCESAL PENDIENTE			EVOLUCIÓN DE LA PRODUCCIÓN	
	TRÁM.	EJEC.	TOTAL	Sentencias	Auto Final	Conciliados	Informe Final	Auto Improcedente	APELACIONES			TRÁM.	EJEC.	TOTAL PROD. ACUM.	TRÁM.	EJEC.	TOTAL	TRÁM.	EJEC.	TOTAL	ESTÁNDAR DE PRODUCCIÓN	82% AVANCE ACUMULADO A OCTUBRE
									Confirma	Revoca	Anula											
	A	B	C=A+B	D	E	F	G	H	I	J	K	L=D+E+F+G+H+I+J+K	M	N=L+M	O	P	Q=O+P	R=A-L-O	S=B-M-P	T=R+S		
Módulo Civil Corporativo de Litigación Oral	4 828	3 645	8 473	898	888	12	0	831	51	9	46	2 735	235	2 970	575	2 105	2 680	1 518	1 305	2 823		
1° Juzgado Civil	778	863	1 641	193	163	0	0	139	9	2	12	518	66	584	44	474	518	216	323	539	600	86%
2° Juzgado Civil	734	781	1 515	152	157	2	0	138	12	3	9	473	58	531	81	450	531	180	273	453	600	79%
3° Juzgado Civil	718	642	1 360	146	137	6	0	146	7	1	4	447	26	473	44	380	424	227	236	463	600	75%
4° Juzgado Civil	1 004	616	1 620	149	133	0	0	231	9	0	14	536	43	579	202	383	585	266	190	456	600	89%
5° Juzgado Civil	963	724	1 687	147	156	0	0	175	14	2	7	501	41	542	193	407	600	269	276	545	600	84%
Juzgado Civil Transitorio	631	19	650	111	142	4	0	2	0	1	0	260	1	261	11	11	22	360	7	367	350	74%

Fuente: Formulario Estadístico Electrónico (FEE) al 31.10.2023

MÓDULO CIVIL CORPORATIVO DE LITIGACIÓN ORAL

CARGA PROCESAL - EXPEDIENTES RESUELTOS (EN TRÁMITE)

Período: OCTUBRE 2023



Jr. Parra del Riego N° 400
El Tambo, Huancayo



Central Telefónica
064-481-490



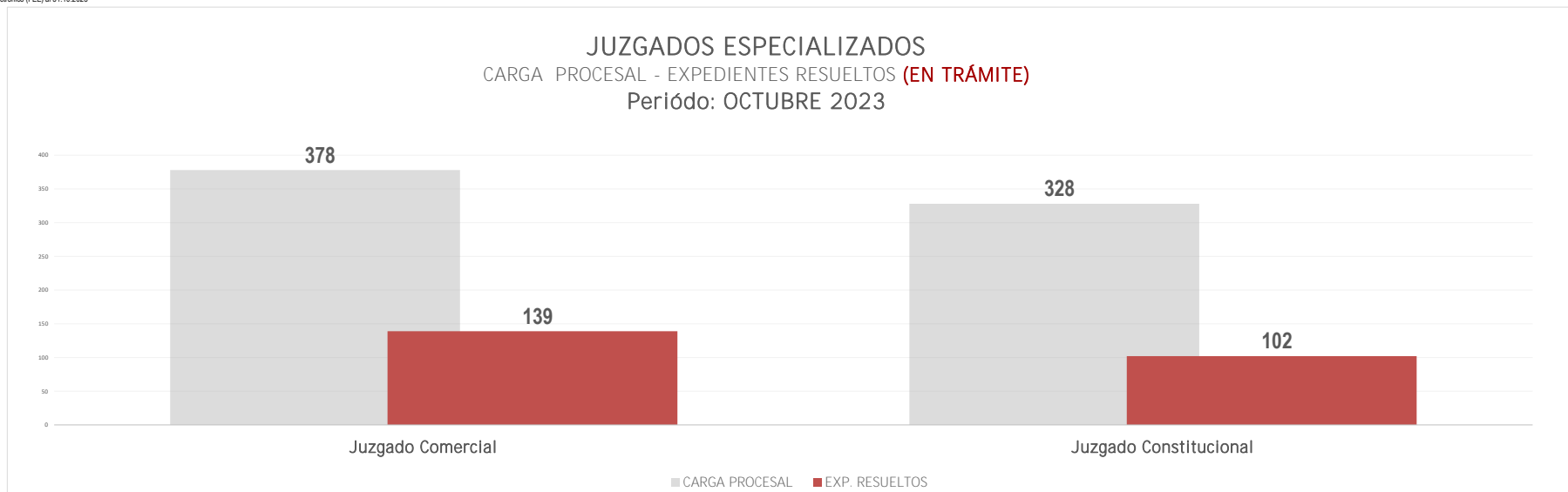
<http://csjunin.gob.pe/>

"Integridad, transparencia, innovación de procesos e impulso de las tecnologías digitales"



DEPENDENCIA JURISDICCIONAL	CARGA PROCESAL			EXPEDIENTES RESUELTOS											OTROS EGRESOS			CARGA PROCESAL PENDIENTE			EVOLUCIÓN DE LA PRODUCCIÓN	
	TRÁM.	EJEC.	TOTAL	Sentencias	Auto Final	Conciliados	Informe Final	Auto Improcedente	APELACIONES			TRÁM.	EJEC.	TOTAL PROD. ACUM.	TRÁM.	EJEC.	TOTAL	TRÁM.	EJEC.	TOTAL	ESTÁNDAR DE PRODUCCIÓN CALCULADO	46% AVANCE ACUMULADO A OCTUBRE
									Confirma	Revoca	Anula											
A	B	C=A+B	D	E	F	G	H	I	J	K	L=D+E+F+G+H+I+J+K	M	N=L+M	O	P	Q=O+P	R=A-L-O	S=B-M-P	T=R+S			
Juzgados Especializados	328	566	894	94	3	0	0	5	0	0	0	102	15	117	24	27	51	202	524	726		
Juzgado Comercial	378	1 176	1 554	1	109	0	0	12	9	4	4	139	36	175	6	15	21	233	1 125	1 358	573	15%
Juzgado Constitucional	328	566	894	94	3	0	0	5	0	0	0	102	15	117	24	27	51	202	524	726	496	13%

Fuente: Formulario Estadístico Electrónico (FEE) al 31.10.2023





Corte Superior de
Justicia de Junín

BOLETÍN ESTADÍSTICO INSTITUCIONAL

CARGA PROCESAL, EXPEDIENTES RESUELTOS Y CARGA PROCESAL PENDIENTE EN TRÁMITE Y EJECUCIÓN

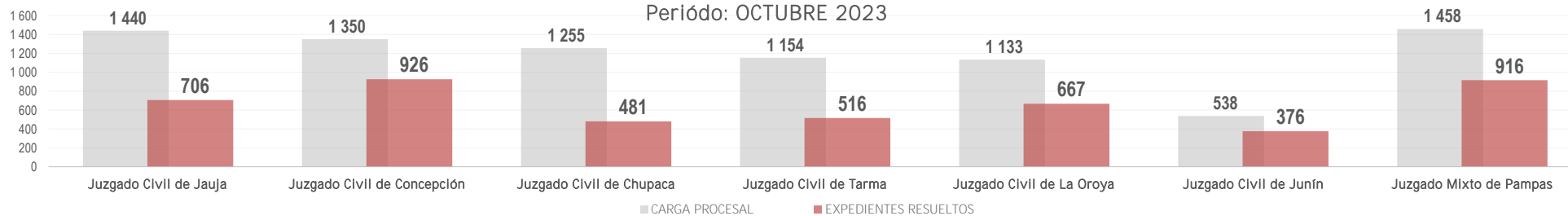
DEPENDENCIA JURISDICCIONAL	CARGA PROCESAL			EXPEDIENTES RESUELTOS											OTROS EGRESOS			CARGA PROCESAL PENDIENTE			EVOLUCIÓN DE LA PRODUCCIÓN	
	TRÁM.	EJEC.	TOTAL	Sentencias	Auto Final	Conciliados	Informe Final	Auto Improcedente	APELACIONES			TRÁM.	EJEC.	TOTAL PROD. ACUM.	TRÁM.	EJEC.	TOTAL	TRÁM.	EJEC.	TOTAL	ESTÁNDAR DE PRODUCCIÓN CALCULADA	82% AVANCE ACUMULADO A OCTUBRE
									Confirma	Revoca	Anula											
	A	B	C=A+B	D	E	F	G	H	I	J	K	L=D+E+F+G+H+I+J+K	M	N=L+M	O	P	Q=O+P	R=A-L-O	S=B-M-P	T=R+S		
Juzgados Civiles y Mixto	8 328	10 911	4 999	1 709	2 096	49	0	217	386	71	60	4 588	226	4 814	132	438	570	3 608	10 247	13 855		
Juzgado Civil de Jauja	1 440	1 662	3 102	266	315	1	0	58	63	3	0	706	4	710	100	72	172	634	1 586	2 220	850	83%
Juzgado Civil de Concepción	1 350	1 941	3 291	216	546	6	0	65	66	14	13	926	10	936	0	133	133	424	1 798	2 222	1 100	84%
Juzgado Civil de Chupaca	1 255	1 762	3 017	335	83	3	0	34	19	3	4	481	88	569	1	12	13	773	1 662	2 435	600	80%
Juzgado Civil de Tarma	1 154	951	2 105	246	138	12	0	6	85	6	23	516	103	619	16	188	204	622	660	1 282	600	86%
Juzgado Civil de La Oroya	1 133	1 592	2 725	236	319	16	0	7	41	35	13	667	9	676	6	33	39	460	1 550	2 010	996	67%
Juzgado Civil de Junín	538	722	1 260	102	206	5	0	33	23	2	5	376	11	387	5	0	5	157	711	868	460	82%
Juzgado Mixto de Pampas	1 458	2 281	3 739	308	489	6	0	14	89	8	2	916	1	917	4	0	4	538	2 280	2 818	1 100	83%

Fuente: Formulario Estadístico Electrónico (FEE) al 31.10.2023

JUZGADOS ESPECIALIZADOS CIVILES Y MIXTO

CARGA PROCESAL - EXPEDIENTES RESUELTOS (EN TRÁMITE)

Período: OCTUBRE 2023



Jr. Ferra del Riego N° 400
El Tambo, Huancayo



Central Telefónica
064-481490



<http://csjunin.gob.pe/>

"Integridad, transparencia, innovación de procesos e impulso de las tecnologías digitales"



Corte Superior de
Justicia de Junín

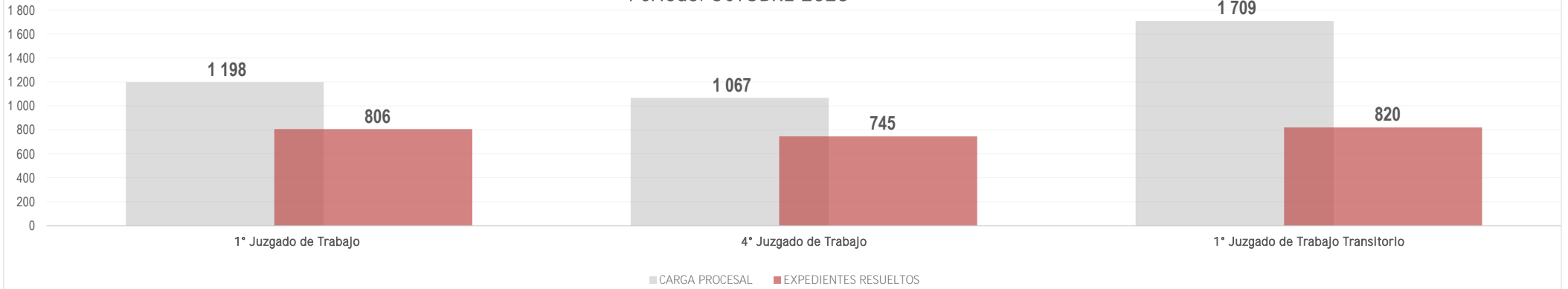
BOLETÍN ESTADÍSTICO INSTITUCIONAL

CARGA PROCESAL, EXPEDIENTES RESUELTOS Y CARGA PROCESAL PENDIENTE EN TRÁMITE Y EJECUCIÓN

DEPENDENCIA JURISDICCIONAL	CARGA PROCESAL			EXPEDIENTES RESUELTOS											OTROS EGRESOS			CARGA PROCESAL PENDIENTE			EVOLUCIÓN DE LA PRODUCCIÓN	
	TRÁM.	EJEC.	TOTAL	Sentencias	Auto Final	Conciliados	Informe Final	Auto Improcedente	APELACIONES			TRÁM.	EJEC.	TOTAL PROD. ACUM.	TRÁM.	EJEC.	TOTAL	TRÁM.	EJEC.	TOTAL	ESTÁNDAR DE PRODUCCIÓN	82% AVANCE ACUMULADO A OCTUBRE
									Confirma	Revoca	Anula											
	A	B	C=A+B	D	E	F	G	H	I	J	K	L=D+E+F+G+H+I+J+K	M	N=L+M	O	P	Q=O+P	R=A-L-O	S=B-M-P	T=R+S		
Módulo Corporativo Laboral PCALP	3 974	11 792	15 766	2 235	23	0	0	110	1	2	0	2 371	107	2 478	213	2 026	2 239	1 390	9 659	11 049		
1° Juzgado de Trabajo	1 198	5 750	6 948	779	7	0	0	17	1	2	0	806	48	854	81	1 660	1 741	311	4 042	4 353	1 000	81%
4° Juzgado de Trabajo	1 067	5 240	6 307	685	3	0	0	57	0	0	0	745	59	804	95	30	125	227	5 151	5 378	1 000	75%
1° Juzgado de Trabajo Transitorio	1 709	802	2 511	771	13	0	0	36	0	0	0	820	0	820	37	336	373	852	466	1 318	1 000	82%

Fuente: Formulario Estadístico Electrónico (FEE) al 31.10.2023

MÓDULO CORPORATIVO LABORAL PCALP
CARGA PROCESAL - EXPEDIENTES RESUELTOS (EN TRÁMITE)
Período: OCTUBRE 2023



Jr. Parra del Riego N° 400
El Tambo, Huancayo



Central Telefónica
064-481490



<http://csjunin.gob.pe/>

“Integridad. transparencia. innovación de procesos e impulso de las tecnologías digitales”



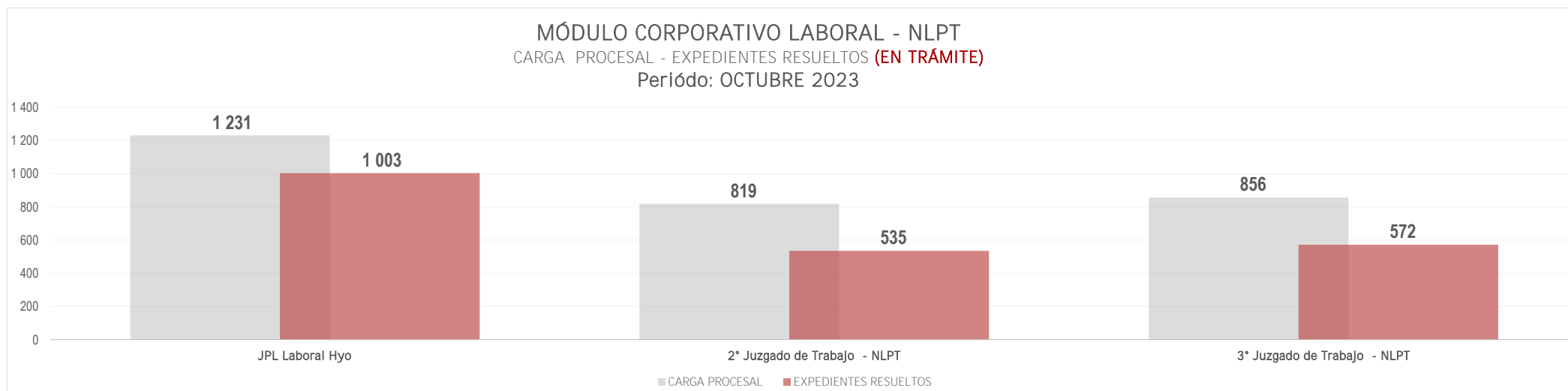
Corte Superior de
Justicia de Junín

BOLETÍN ESTADÍSTICO INSTITUCIONAL

CARGA PROCESAL, EXPEDIENTES RESUELTOS Y CARGA PROCESAL PENDIENTE EN TRÁMITE Y EJECUCIÓN

DEPENDENCIA JURISDICCIONAL	CARGA PROCESAL			EXPEDIENTES RESUELTOS											OTROS EGRESOS			CARGA PROCESAL PENDIENTE			EVOLUCIÓN DE LA PRODUCCIÓN	
	TRÁM.	EJEC.	TOTAL	Sentencias	Auto Final	Conciliados	Informe Final	Auto Improcedente	APELACIONES			TRÁM.	EJEC.	TOTAL PROD. ACUM.	TRÁM.	EJEC.	TOTAL	TRÁM.	EJEC.	TOTAL	ESTÁNDAR DE PRODUCCIÓN CALCULADA	82% AVANCE ACUMULADO A OCTUBRE
									Confirma	Revoca	Anula											
	A	B	C=A+B	D	E	F	G	H	I	J	K	M	N=L+M	O	P	Q=O+P	R=A-L-O	S=B-M-P	T=R+S			
Módulo Corporativo Laboral NLPT	1 675	3 344	5 019	820	99	18	0	67	54	34	15	1 107	63	1 170	4	1 002	1 006	564	2 279	2 843		
JPL Laboral Hyo	1 231	2 858	4 089	850	67	37	0	49	0	0	0	1 003	53	1 056	1	53	54	227	2 752	2 979	1 150	87%
2° Juzgado de Trabajo - NLPT	819	1 667	2 486	401	45	8	0	28	26	17	10	535	29	564	0	501	501	284	1 137	1 421	550	97%
3° Juzgado de Trabajo - NLPT	856	1 677	2 533	419	54	10	0	39	28	17	5	572	34	606	4	501	505	280	1 142	1 422	550	104%
2° Juzgado de Trabajo Transitorio de Ejecución	0	1 009	1 009	0	0	0	0	0	0	0	0	0	18	18	0	2	2	0	989	989		

Fuente: Formulario Estadístico Electrónico (FEE) al 31.10.2023



Jr. Parra del Riego N° 400
El Tambo, Huancayo



Central Telefónica
064-481490



<http://csjunin.gob.pe/>

"Integridad, transparencia, innovación de procesos e impulso de las tecnologías digitales"



Corte Superior de
Justicia de Junín

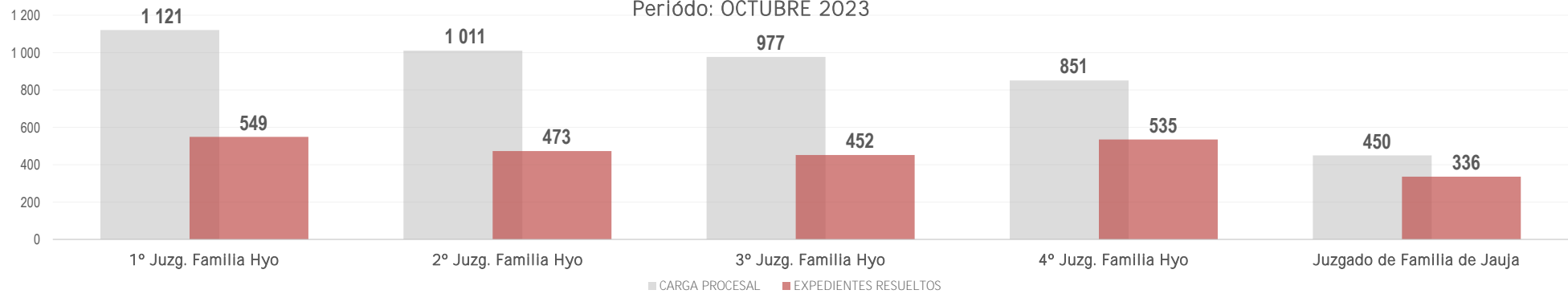
BOLETÍN ESTADÍSTICO INSTITUCIONAL

CARGA PROCESAL, EXPEDIENTES RESUELTOS Y CARGA PROCESAL PENDIENTE EN TRÁMITE Y EJECUCIÓN

DEPENDENCIA JURISDICCIONAL	CARGA PROCESAL			EXPEDIENTES RESUELTOS											OTROS EGRESOS			CARGA PROCESAL PENDIENTE			EVOLUCIÓN DE LA PRODUCCIÓN	
				Sentencias	Auto Final	Conciliados	Informe Final	Auto Improcedente	APELACIONES			TRÁM.	EJEC.	TOTAL PROD. ACUM.								
	Confirma	Revoca	Anula						TRÁM.	EJEC.	TOTAL				TRÁM.	EJEC.	TOTAL					
	A	B	C=A+B	D	E	F	G	H	I	J	K	L=D+E+F+G+H+I+J+K	M	N=L+M	O	P	Q=O+P	R=A-L-O	S=B-M-P	T=R+S	ESTÁNDAR DE PRODUCCIÓN	82% AVANCE ACUMULADO A OCTUBRE
Módulo Especializado de Familia	4 410	15 593	20 003	440	898	102	0	280	530	43	52	2 345	389	2 734	9	69	78	2 056	15 135	17 191		
1° Juzg. Familia Hyo	1 121	3 602	4 723	142	207	34	0	37	118	7	4	549	288	837	0	2	2	572	3 312	3 884	500	110%
2° Juzg. Familia Hyo	1 011	4 023	5 034	81	167	19	0	66	112	5	23	473	3	476	4	0	4	534	4 020	4 554	500	95%
3° Juzg. Familia Hyo	977	3 858	4 835	79	134	24	0	68	112	21	14	452	59	511	1	16	17	524	3 783	4 307	500	90%
4° Juzg. Familia Hyo	851	3 915	4 766	132	85	21	0	95	182	9	11	535	36	571	3	51	54	313	3 828	4 141	500	107%
Juzgado de Familia de Jauja	450	195	645	6	305	4	0	14	6	1	0	336	3	339	1	0	1	113	192	305	955	22%

Fuente: Formulario Estadístico Electrónico (FEE) al 31.10.2023

MÓDULO ESPECIALIZADO DE FAMILIA
CARGA PROCESAL - EXPEDIENTES RESUELTOS (EN TRÁMITE)
Período: OCTUBRE 2023



Jr. Parra del Riego N° 400
El Tambo, Huancayo



Central Telefónica
064-481499



<http://csjunin.gob.pe/>

"Integridad, transparencia, innovación de procesos e impulso de las tecnologías digitales"



Corte Superior de
Justicia de Junín

BOLETÍN ESTADÍSTICO INSTITUCIONAL

CARGA PROCESAL, EXPEDIENTES RESUELTOS Y CARGA PROCESAL PENDIENTE EN TRÁMITE Y EJECUCIÓN

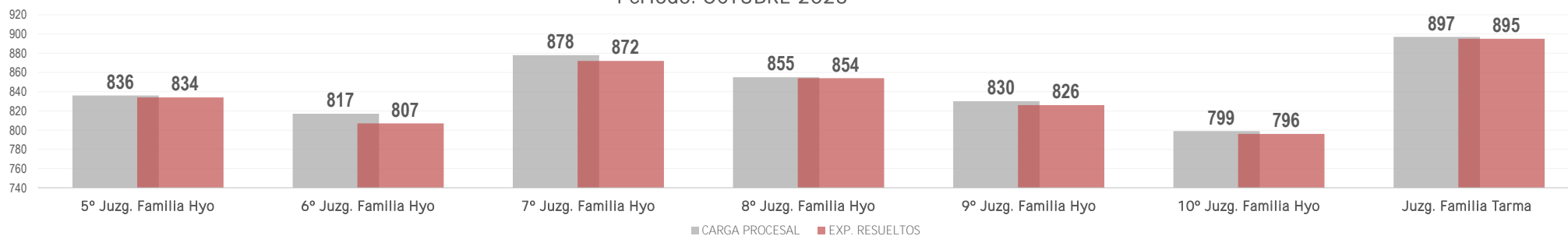
DEPENDENCIA JURISDICCIONAL	CARGA PROCESAL			EXPEDIENTES RESUELTOS										OTROS EGRESOS			CARGA PROCESAL PENDIENTE			EVOLUCIÓN DE LA PRODUCCIÓN		
	TRÁM.	EJEC.	TOTAL	Sentencias	Auto Final	Conciliados	Informe Final	Auto Improcedente	APELACIONES			TRÁM.	EJEC.	TOTAL PROD. ACUM.	TRÁM.	EJEC.	TOTAL	TRÁM.	EJEC.	TOTAL	ESTÁNDAR DE PRODUCCIÓN CALCULADA	82% AVANCE ACUMULADO A OCTUBRE
									Confirma	Revoca	Anula											
A	B	C=A+B	D	E	F	G	H	I	J	K	L=D+E+F+G+H+I+J+K	M	N=L+M	O	P	Q=O+P	R=A-L-O	S=B-M-P	T=R+S			
Módulo Judicial Integrado en Violencia contra las mujeres e Integrantes del grupo familiar	5 912	31 375	37 287	0	5 879	0	0	1	3	1	0	5 884	505	6 389	4	12	16	24	30 858	30 882		
5° Juzg. Familia Hyo	836	5 114	5 950	0	834	0	0	0	0	0	0	834	18	852	0	1	1	2	5 095	5 097	980	85%
6° Juzg. Familia Hyo	817	4 873	5 690	0	807	0	0	0	0	0	0	807	42	849	0	1	1	10	4 830	4 840	980	82%
7° Juzg. Familia Hyo	878	4 673	5 551	0	872	0	0	0	0	0	0	872	6	878	3	2	5	3	4 665	4 668	980	89%
8° Juzg. Familia Hyo	855	4 849	5 704	0	854	0	0	0	0	0	0	854	80	934	0	1	1	1	4 768	4 769	980	87%
9° Juzg. Familia Hyo	830	5 105	5 935	0	826	0	0	0	0	0	0	826	222	1 048	1	6	7	3	4 877	4 880	980	84%
10° Juzg. Familia Hyo	799	4 775	5 574	0	796	0	0	0	0	0	0	796	123	919	0	1	1	3	4 651	4 654	980	81%
Juzg. Familia Tarma	897	1 986	2 883	0	890	0	0	1	3	1	0	895	14	909	0	0	0	2	1 972	1 974	980	91%

Fuente: Formulario Estadístico Electrónico (FEE) al 31.10.2023

MÓDULO JUDICIAL INTEGRADO EN VIOLENCIA CONTRA LAS MUJERES E INTEGRANTES DEL GRUPO FAMILIAR

CARGA PROCESAL - EXPEDIENTES RESUELTOS (EN TRÁMITE)

Período: OCTUBRE 2023



Jr. Parra del Riego N° 400
El Tambo, Huancayo



Central Telefónica
064-481490



<http://csjunin.gob.pe/>

"Integridad, transparencia, innovación de procesos e impulso de las tecnologías digitales"

BOLETÍN ESTADÍSTICO INSTITUCIONAL

CARGA PROCESAL, EXPEDIENTES RESUELTOS Y CARGA PROCESAL PENDIENTE EN TRÁMITE Y EJECUCIÓN

DEPENDENCIA JURISDICCIONAL	CARGA PROCESAL			EXPEDIENTES RESUELTOS											OTROS EGRESOS			CARGA PROCESAL PENDIENTE			EVOLUCIÓN DE LA PRODUCCIÓN	
	TRÁM.	EJEC.	TOTAL	Sentencias	Auto Final	Conciliados	Informe Final	Auto Improcedente	APELACIONES			TRÁM.	EJEC.	TOTAL PROD. ACUM.	TRÁM.	EJEC.	TOTAL	TRÁM.	EJEC.	TOTAL	ESTÁNDAR DE PRODUCCIÓN CALCULADO	82% AVANCE ACUMULADO A OCTUBRE
									Confirma	Revoca	Anula											
	A	B	C=A+B	D	E	F	G	H	I	J	K	M	N=L+M	O	P	Q=O+P	R=A-L-O	S=B-M-P	T=R+S			
Juzgados de Paz Letrado	25 042	28 455	53 497	4 302	7 336	1 385	0	4 657	31	1	4	17 716	1 066	17 540	203	3 489	3 692	5 229	23 900	31 023		
1° JPL Hyo	1 537	1 721	3 258	195	597	123	0	231	1	0	0	1 147	20	1 167	2	147	149	388	1 554	1 942	1 200	96%
2° JPL Hyo	2 099	1 943	4 042	216	694	73	0	208	3	0	1	1 195	7	1 202	2	1	3	902	1 935	2 837	1 200	100%
3° JPL Hyo	1 717	1 826	3 543	261	550	85	0	204	5	0	0	1 105	73	1 178	8	502	510	604	1 251	1 855	1 200	92%
1° JPL El Tambo	1 299	1 992	3 291	313	303	113	0	90	2	0	1	822	12	834	4	0	4	473	1 980	2 453	820	100%
2° JPL El Tambo	1 415	2 619	4 034	567	166	69	0	20	0	0	0	822	31	853	113	366	479	480	2 222	2 702	820	100%
3° JPL El Tambo	3 884	1 654	5 538	103	843	18	0	2 161	0	0	0	3 125	112	3 237	17	452	469	742	1 090	1 832	1 200	260%
1° JPL Chilca	1 388	1 346	2 734	231	381	33	0	370	0	0	0	1 015	43	1 058	25	212	237	348	1 091	1 439	1 200	85%
2° JPL Chilca	1 243	1 550	2 793	215	336	76	0	323	1	0	0	951	40	991	13	363	376	279	1 147	1 426	1 150	83%
1° JPL Tarma	753	1 738	2 491	196	328	55	0	61	6	0	0	646	178	824	0	5	5	107	1 555	1 662	710	91%
2° JPL Tarma	769	1 906	2 675	158	278	119	0	66	0	0	0	621	259	880	9	29	38	139	1 618	1 757	710	87%
JPL La Oroya	1 458	1 302	2 760	262	289	56	0	69	0	0	0	676	0	676	0	2	2	782	1 300	2 082	1 200	56%
JPL Junín	742	522	1 264	111	333	85	0	91	0	0	0	620	11	631	4	136	140	118	375	493	700	89%
JPL Jauja	1 409	2 127	3 536	301	361	96	0	187	8	0	2	955	78	1 033	3	720	723	451	1 329	1 780	1 200	80%
JPL Chupaca	1 859	989	2 848	221	602	76	0	273	0	0	0	1 172	71	1	0	196	196	687	722	1 409	1 200	98%

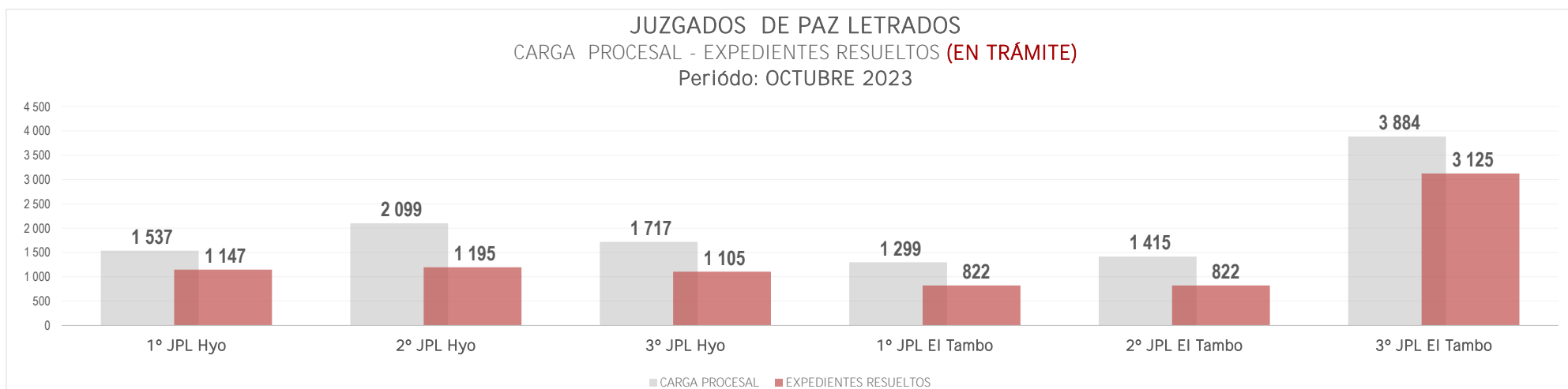


BOLETÍN ESTADÍSTICO INSTITUCIONAL

CARGA PROCESAL, EXPEDIENTES RESUELTOS Y CARGA PROCESAL PENDIENTE EN TRÁMITE Y EJECUCIÓN

DEPENDENCIA JURISDICCIONAL	CARGA PROCESAL			EXPEDIENTES RESUELTOS											OTROS EGRESOS			CARGA PROCESAL PENDIENTE			EVOLUCIÓN DE LA PRODUCCIÓN	
	TRÁM.	EJEC.	TOTAL	Sentencias	Auto Final	Conciliados	Informe Final	Auto Improcedente	APELACIONES			TRÁM.	EJEC.	TOTAL PROD. ACUM.	TRÁM.	EJEC.	TOTAL	TRÁM.	EJEC.	TOTAL	ESTÁNDAR DE PRODUCCIÓN CALCULADO	82% AVANCE ACUMULADO A OCTUBRE
									Confirma	Revoca	Anula											
	A	B	C=A+B	D	E	F	G	H	I	J	K	M	N=L+M	O	P	Q=O+P	R=A-L-O	S=B-M-P	T=R+S			
JPL Concepción	1 149	1 990	3 139	286	482	124	0	83	4	1	0	980	17	997	1	1	2	168	1 972	2 140	1 110	88%
JPL Cajas	719	1 141	1 860	165	215	91	0	108	1	0	0	580	26	606	2	143	145	137	972	1 109	700	83%
JPL Pampas	906	1 405	2 311	346	226	31	0	70	0	0	0	673	86	759	0	101	101	233	1 218	1 451	810	83%
JPL Acobamba	390	457	847	102	186	18	0	28	0	0	0	334	1	335	0	0	0	56	456	512	360	93%
JPL Surcubamba	306	227	533	53	166	44	0	14	0	0	0	277	1	278	0	113	113	29	113	142	333	83%

Fuente: Formulario Estadístico Electrónico (FEE) al 31.10.2023

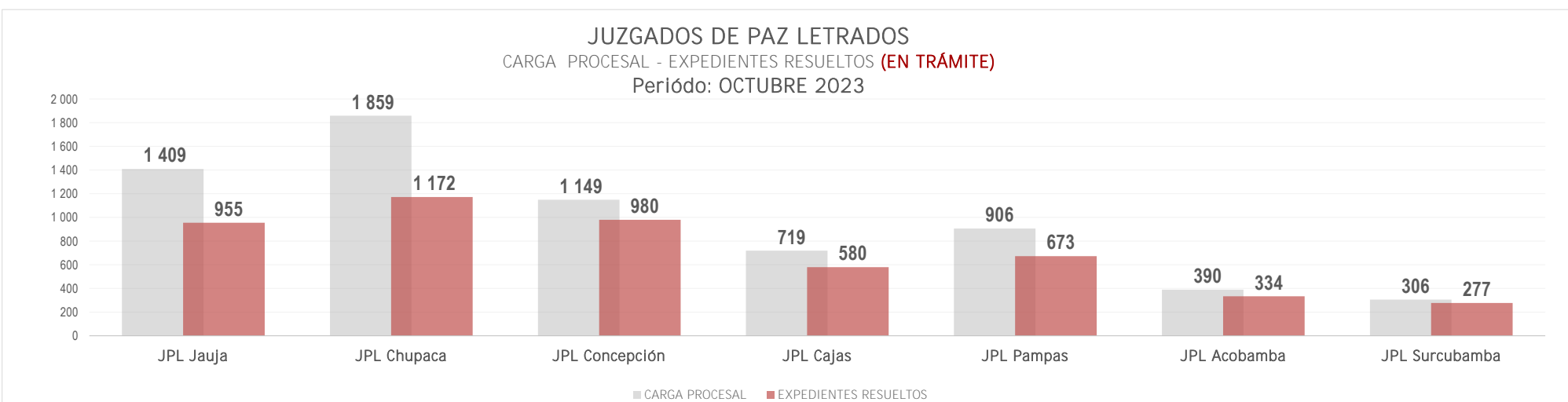
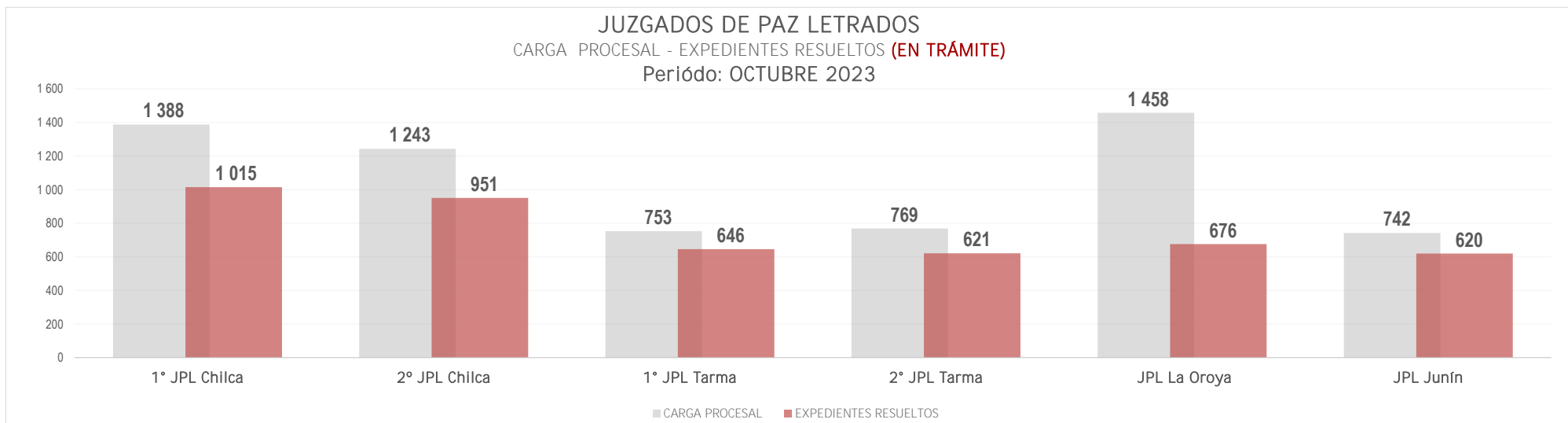




Corte Superior de
Justicia de Junín

BOLETÍN ESTADÍSTICO INSTITUCIONAL

CARGA PROCESAL, EXPEDIENTES RESUELTOS Y CARGA PROCESAL PENDIENTE EN TRÁMITE Y EJECUCIÓN



Jr. Parra del Riego N° 400
El Tambo, Huancayo



Central Telefónica
064-481490



<http://csjunin.gob.pe/>

"Integridad, transparencia, innovación de procesos e
impulso de las tecnologías digitales"



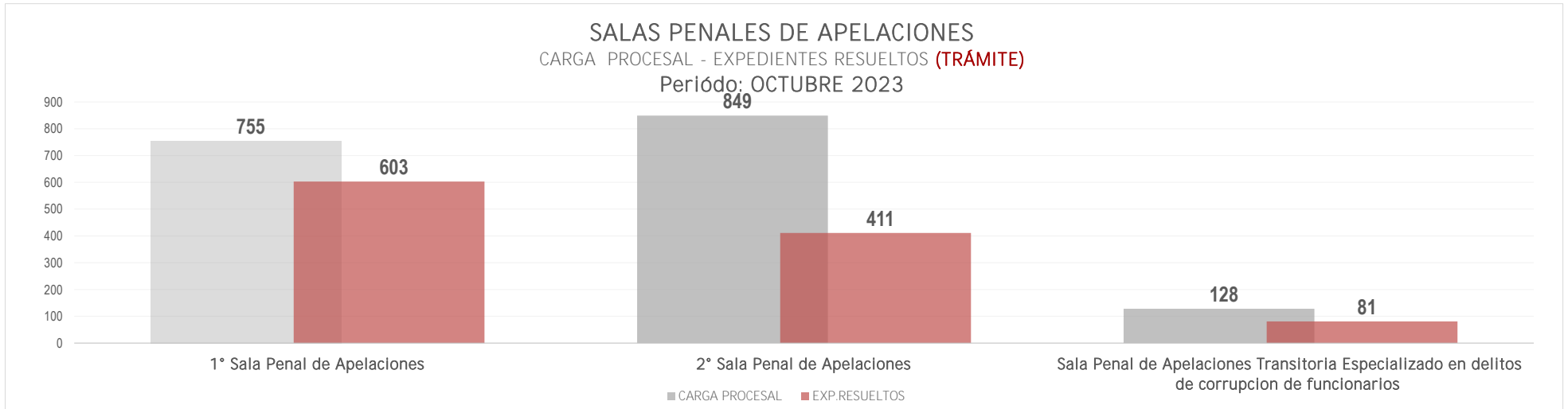
Corte Superior de
Justicia de Junín

BOLETÍN ESTADÍSTICO INSTITUCIONAL

CARGA PROCESAL, EXPEDIENTES RESUELTOS Y CARGA PROCESAL PENDIENTE EN TRÁMITE Y EJECUCIÓN

DEPENDENCIA JURISDICCIONAL	CARGA PROCESAL			EXPEDIENTES RESUELTOS										OTROS EGRESOS			CARGA PROCESAL PENDIENTE			EVOLUCIÓN DE LA PRODUCCIÓN		
	TRÁM.	EJEC.	TOTAL	Sentencias	Auto Final	Conciliados	Informe Final	Auto Improcedente	APELACIONES			TRÁM.	EJEC.	TOTAL PROD. ACUM.	TRÁM.	EJEC.	TOTAL	TRÁM.	EJEC.	TOTAL	ESTÁNDAR DE PRODUCCIÓN CALCULADO	100% AVANCE ACUMULADO A OCTUBRE
									Confirma	Revoca	Anula											
	A	B	C=A+B	D	E	F	G	H	I	J	K	M	N=L+M	O	P	Q=O+P	R=A-L-O	S=B-M-P	T=R+S			
Salas Penales Superiores	1 732	39	1 771	38	26	0	0	0	683	159	189	1 095	1	1 096	21	24	45	616	14	630		
1° Sala Penal de Apelaciones	755	5	760	0	2	0	0	0	419	73	109	603	0	603	6	0	6	146	5	151	360	167%
2° Sala Penal de Apelaciones	849	25	874	35	24	0	0	0	217	73	62	411	1	412	8	24	32	430	0	430	360	114%
Sala Penal de Apelaciones Transitoria Especializado en delitos de corrupción de funcionarios	128	9	137	3	0	0	0	0	47	13	18	81	0	81	7	0	7	40	9	49	54	150%

Fuente: Formulario Estadístico Electrónico (FEE) al 31.10.2023



Jr. Pardo del Riego N° 400
El Tambo, Huancayo



Central Telefónica
064-481490



<http://csjunin.gob.pe/>

"Integridad, transparencia, innovación de procesos e impulso de las tecnologías digitales"



Corte Superior de
Justicia de Junín

BOLETÍN ESTADÍSTICO INSTITUCIONAL

CARGA PROCESAL, EXPEDIENTES RESUELTOS Y CARGA PROCESAL PENDIENTE EN TRÁMITE Y EJECUCIÓN

DEPENDENCIA JURISDICCIONAL	CARGA PROCESAL			EXPEDIENTES RESUELTOS										OTROS EGRESOS			CARGA PROCESAL PENDIENTE			EVOLUCIÓN DE LA PRODUCCIÓN		
	TRÁM.	EJEC.	TOTAL	Sentencias	Auto Final	Conciliados	Informe Final	Auto Improcedente	APELACIONES			TRÁM.	EJEC.	TOTAL PROD. ACUM.	TRÁM.	EJEC.	TOTAL	TRÁM.	EJEC.	TOTAL	ESTÁNDAR DE PRODUCCIÓN CALCULADO	100% AVANCE ACUMULADO A OCTUBRE
									Confirma	Revoca	Anula											
A	B	C=A+B	D	E	F	G	H	I	J	K	M	N=L+M	O	P	Q=O+P	R=A-L-O	S=B-M-P	T=R+S				
Juzgados Penales Unipersonales	8 764	1 038	9 802	3 429	129	3	0	34	6	2	11	3 614	25	3 639	544	119	637	4 606	894	4 296		
1° JUP Hyo	1 855	45	1 900	755	26	0	0	1	0	0	1	783	5	788	56	8	64	1 016	32	1 048	387	202%
2° JUP Hyo	611	64	675	179	20	3	0	2	0	0	1	205	2	207	25	9	34	381	53	434	198	103%
3° JUP Hyo	1 836	39	1 875	893	25	0	0	1	0	1	0	920	3	923	61	11	72	855	25	880	387	237%
4° JUP Hyo	659	72	731	201	12	0	0	10	4	0	5	232	1	233	10	11	21	417	60	477	198	117%
5° JUP Hyo	133	25	158	29	4	0	0	5	0	0	0	38	0	38	2	11	13	93	14	107	45	84%
6° JUP Hyo	163	16	179	35	7	0	0	2	0	0	0	44	0	44	4	4	8	115	12	127	45	98%
JUP Chupaca	344	63	407	138	3	0	0	1	0	0	1	143	3	146	16	10	0	185	50	235	198	72%
JUP Concepción	444	119	563	188	8	0	0	0	0	0	1	197	0	197	4	0	4	243	119	362	198	99%
1° JUP Tarma	218	101	319	94	1	0	0	0	0	0	0	95	1	96	21	17	38	102	83	185	137	69%
2° JUP Tarma	212	60	272	96	1	0	0	0	0	0	0	97	1	98	6	8	14	109	51	160	146	66%
3° JUP Tarma	194	48	242	90	1	0	0	1	0	0	0	92	1	93	8	10	18	94	37	131	129	71%
JUP Junín	148	78	226	62	4	0	0	0	0	0	0	66	3	69	2	5	7	80	70	150	90	73%

Fuente: Formulario Estadístico Electrónico (FEE) al 31.10.2023



Jr. Parra del Riego N° 400
El Tambo, Huancayo



Central Telefónica
064-481490



<http://csj.junin.gob.pe/>

"Integridad, transparencia, innovación de procesos e impulso de las tecnologías digitales"



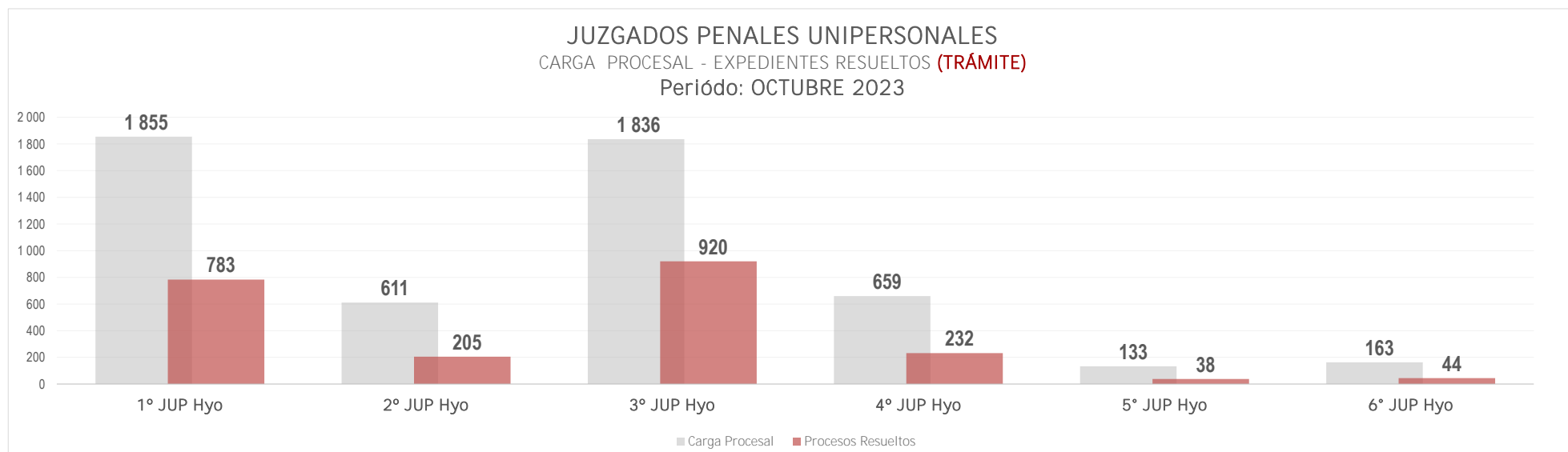
Corte Superior de
Justicia de Junín

BOLETÍN ESTADÍSTICO INSTITUCIONAL

CARGA PROCESAL, EXPEDIENTES RESUELTOS Y CARGA PROCESAL PENDIENTE EN TRÁMITE Y EJECUCIÓN

DEPENDENCIA JURISDICCIONAL	CARGA PROCESAL			EXPEDIENTES RESUELTOS										OTROS EGRESOS			CARGA PROCESAL PENDIENTE			EVOLUCIÓN DE LA PRODUCCIÓN		
	TRÁM.	EJEC.	TOTAL	Sentencias	Auto Final	Conciliados	Informe Final	Auto Improcedente	APELACIONES			TRÁM.	EJEC.	TOTAL PROD. ACUM.	TRÁM.	EJEC.	TOTAL	TRÁM.	EJEC.	TOTAL	ESTÁNDAR DE PRODUCCIÓN CALCULADO	100% AVANCE ACUMULADO A OCTUBRE
									Confirma	Revoca	Anula											
A	B	C=A+B	D	E	F	G	H	I	J	K	M	N=L+M	O	P	Q=O+P	R=A-L-O	S=B-M-P	T=R+S				
JUP La Oroya	355	82	437	169	6	0	0	0	0	0	175	0	175	5	1	6	175	81	256	198	88%	
1° JUP Jauja	885	20	905	266	7	0	0	2	2	1	278	0	278	314	5	319	293	15	308	198	140%	
2° JUP Jauja	304	2	306	39	3	0	0	0	0	0	42	1	43	5	0	5	257	1	258	44	95%	
JUP Pampas	403	204	607	195	1	0	0	9	0	0	207	4	211	5	9	14	191	191	382	197	105%	

Fuente: Formulario Estadístico Electrónico (FEE) al 31.10.2023



Jr. Parra del Riego N° 400
El Tambo, Huancayo



Central Telefónica
064-481490



<http://csj.junin.gov.pe/>

"Integridad, transparencia, innovación de procesos e impulso de las tecnologías digitales"

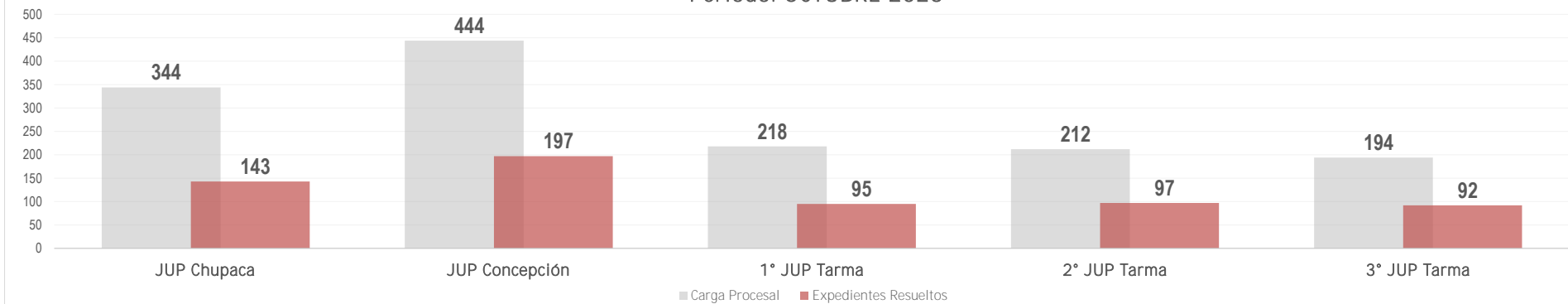


Corte Superior de
Justicia de Junín

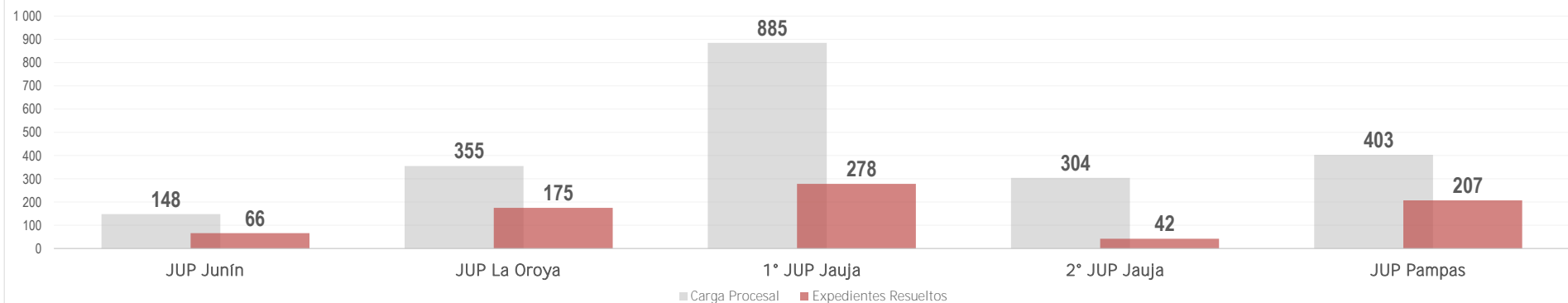
BOLETÍN ESTADÍSTICO INSTITUCIONAL

CARGA PROCESAL, EXPEDIENTES RESUELTOS Y CARGA PROCESAL PENDIENTE EN TRÁMITE Y EJECUCIÓN

JUZGADOS PENALES UNIPERSONALES
CARGA PROCESAL - EXPEDIENTES RESUELTOS (TRÁMITE)
Período: OCTUBRE 2023



JUZGADOS PENALES UNIPERSONALES
CARGA PROCESAL - EXPEDIENTES RESUELTOS (TRÁMITE)
Período: OCTUBRE 2023



Jr. Parra del Riego N° 400
El Tambo, Huancayo



Central Telefónica
064-481-199



<http://csjunin.gob.pe/>

“Integridad, transparencia, innovación de procesos e
impulso de las tecnologías digitales”



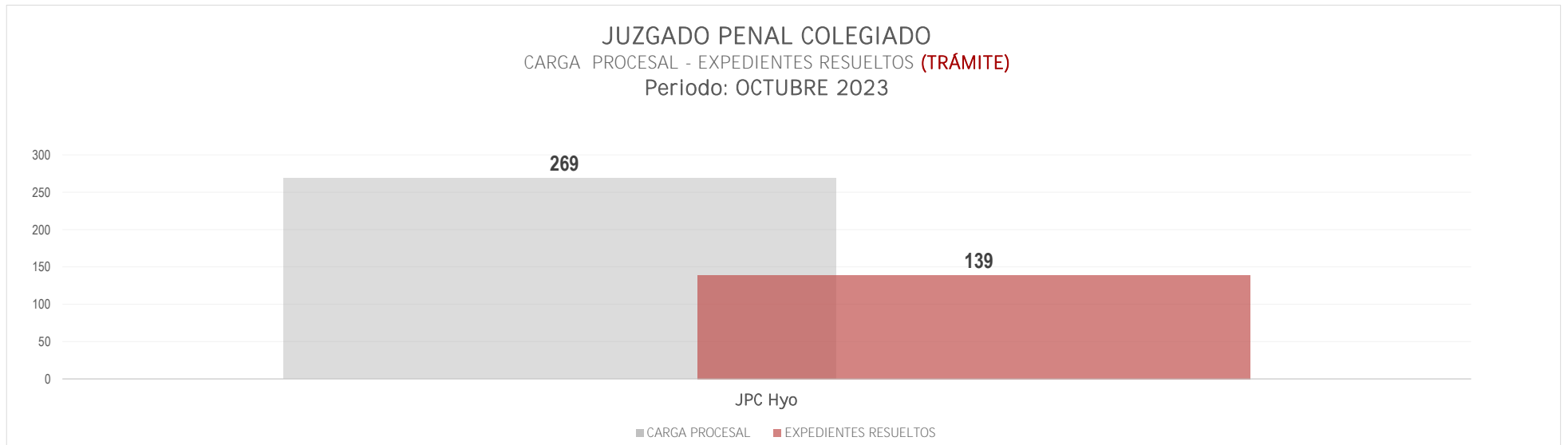
Corte Superior de
Justicia de Junín

BOLETÍN ESTADÍSTICO INSTITUCIONAL

CARGA PROCESAL, EXPEDIENTES RESUELTOS Y CARGA PROCESAL PENDIENTE EN TRÁMITE Y EJECUCIÓN

DEPENDENCIA JURISDICCIONAL	CARGA PROCESAL			EXPEDIENTES RESUELTOS										OTROS EGRESOS			CARGA PROCESAL PENDIENTE			EVOLUCIÓN DE LA PRODUCCIÓN		
	TRÁM.	EJEC.	TOTAL	Sentencias	Auto Final	Conciliados	Informe Final	Auto Improcedente	APELACIONES			TRÁM.	EJEC.	TOTAL PROD. ACUM.	TRÁM.	EJEC.	TOTAL	TRÁM.	EJEC.	TOTAL	ESTÁNDAR DE PRODUCCIÓN CALCULADO	100% AVANCE ACUMULADO A OCTUBRE
									Confirma	Revoca	Anula											
A	B	C=A+B	D	E	F	G	H	I	J	K	M	N=L+M	O	P	Q=O+P	R=A-L-O	S=B-M-P	T=R+S				
Juzgado Penal Colegiado	269	69	338	136	3	0	0	0	0	0	0	139	0	139	14	18	32	116	51	167		
JPC Hyo	269	69	338	136	3	0	0	0	0	0	0	139	0	139	14	18	32	116	51	167	162	86%

Fuente: Formulario Estadístico Electrónico (FEE) al 31.10.2023



Jr. Para del Riego N° 400
El Tambo, Huancayo



Central Telefónica
064-481490



<http://csjunin.gob.pe/>

"Integridad, transparencia, innovación de procesos e impulso de las tecnologías digitales"



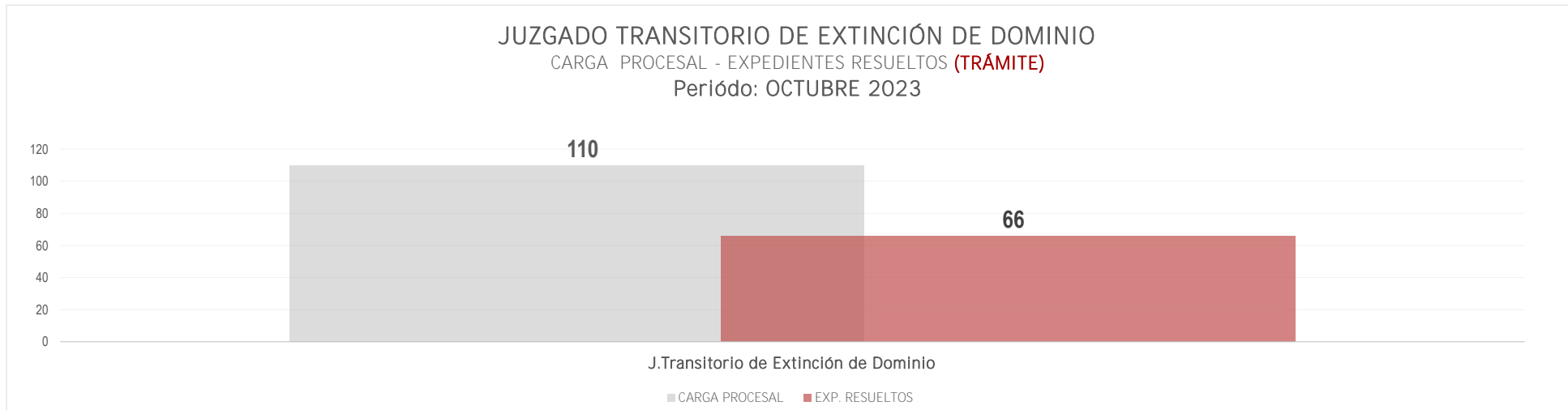
Corte Superior de
Justicia de Junín

BOLETÍN ESTADÍSTICO INSTITUCIONAL

CARGA PROCESAL, EXPEDIENTES RESUELTOS Y CARGA PROCESAL PENDIENTE EN TRÁMITE Y EJECUCIÓN

DEPENDENCIA JURISDICCIONAL	CARGA PROCESAL			EXPEDIENTES RESUELTOS										OTROS EGRESOS			CARGA PROCESAL PENDIENTE			EVOLUCIÓN DE LA PRODUCCIÓN		
	TRÁM.	EJEC.	TOTAL	Sentencias	Auto Final	Conciliados	Informe Final	Auto Improcedente	APELACIONES			TRÁM.	EJEC.	TOTAL PROD. ACUM.	TRÁM.	EJEC.	TOTAL	TRÁM.	EJEC.	TOTAL	ESTÁNDAR DE PRODUCCIÓN CALCULADO	100% AVANCE ACUMULADO A OCTUBRE
									Confirma	Revoca	Anula											
	A	B	C=A+B	D	E	F	G	H	I	J	K	M	N=L+M	O	P	Q=O+P	R=A-L-O	S=B-M-P	T=R+S			
JUZGADO TRANSITORIO DE EXTINCIÓN DE DOMINIO	110	625	735	56	9	0	0	1	0	0	0	66	25	91	1	31	32	43	569	612		
J.Transitorio de Extinción de Dominio	110	625	735	56	9	0	0	1	0	0	0	66	25	91	1	31	32	43	569	612	72	92%

Fuente: Formulario Estadístico Electrónico (FEE) al 31.10.2023



Jr. Parra del Riego N° 400
El Tambo, Huancayo



Central Telefónica
064-481490



<http://csjunin.gob.pe/>

“Integridad, transparencia, innovación de procesos e impulso de las tecnologías digitales”



Corte Superior de
Justicia de Junín

BOLETÍN ESTADÍSTICO INSTITUCIONAL

CARGA PROCESAL, EXPEDIENTES RESUELTOS Y CARGA PROCESAL PENDIENTE EN TRÁMITE Y EJECUCIÓN

DEPENDENCIA JURISDICCIONAL	CARGA PROCESAL			EXPEDIENTES RESUELTOS										OTROS EGRESOS			CARGA PROCESAL PENDIENTE			EVOLUCIÓN DE LA PRODUCCIÓN		
	TRÁM.	EJEC.	TOTAL	Sentencias	Auto Final	Conciliados	Informe Final	Auto Improcedente	APELACIONES			TRÁM.	EJEC.	TOTAL PROD. ACUM.	TRÁM.	EJEC.	TOTAL	TRÁM.	EJEC.	TOTAL	ESTÁNDAR DE PRODUCCIÓN CALCULADO	100% AVANCE ACUMULADO A OCTUBRE
									Confirma	Revoca	Anula											
	A	B	C=A+B	D	E	F	G	H	I	J	K	M	N=L+M	O	P	Q=O+P	R=A-L-O	S=B-M-P	T=R+S			
Juzgados de Investigación Preparatoria	11 530	13 014	24 544	323	5 002	0	1	111	0	1	0	5 438	558	5 996	368	209	569	5 724	12 247	17 971		
1° JIP Hyo	761	710	1 471	30	189	0	0	17	0	0	0	236	5	241	22	60	82	503	645	1 148	315	75%
2° JIP Hyo	777	709	1 486	23	229	0	0	6	0	0	0	258	8	266	17	61	78	502	640	1 142	315	82%
3° JIP Hyo	1 808	2 286	4 094	33	1 087	0	1	25	0	0	0	1 146	76	1 222	13	1	14	649	2 209	2 858	586	196%
4° JIP Hyo	1 827	2 412	4 239	36	1 050	0	0	28	0	0	0	1 114	52	1 166	27	9	36	686	2 351	3 037	586	190%
5° JIP Hyo	319	248	567	5	86	0	0	1	0	0	0	92	28	120	3	1	4	224	219	443	135	68%
6° JIP Hyo	795	487	1 282	29	215	0	0	6	0	0	0	250	8	258	13	59	72	532	420	952	315	79%
8° JIP Hyo	300	126	426	5	85	0	0	0	0	0	0	90	3	93	4	1	5	206	122	328	135	67%
1° JIP Tarma	336	737	1 073	4	188	0	0	0	0	0	0	192	125	317	11	2	13	133	610	743	250	77%
2° JIP Tarma	676	795	1 471	42	421	0	0	3	0	0	0	466	112	578	11	1	12	199	682	881	512	91%
1° JIP Jauja	1 032	1 648	2 680	30	286	0	0	2	0	1	0	319	17	336	193	1	194	520	1 630	2 150	315	101%
2° JIP Jauja	290	3	293	2	7	0	0	0	0	0	0	9	0	9	7	0	7	274	3	277	70	13%

Fuente: Formulario Estadístico Electrónico (FEE) al 31.10.2023



Jr. Parra del Riego N° 400
El Tambo, Huancayo



Central Telefónica
064-481490



<http://csjunin.gob.pe/>

"Integridad, transparencia, innovación de procesos e impulso de las tecnologías digitales"



Corte Superior de
Justicia de Junín

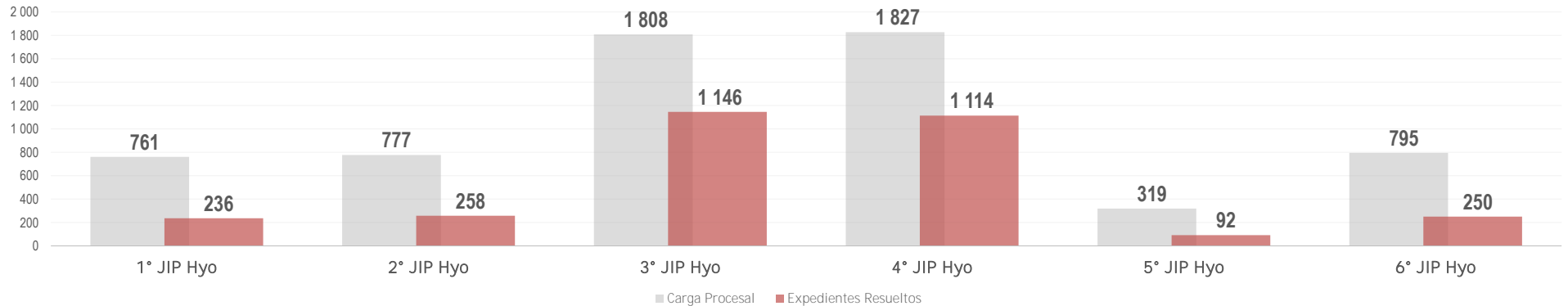
BOLETÍN ESTADÍSTICO INSTITUCIONAL

CARGA PROCESAL, EXPEDIENTES RESUELTOS Y CARGA PROCESAL PENDIENTE EN TRÁMITE Y EJECUCIÓN

DEPENDENCIA JURISDICCIONAL	CARGA PROCESAL			EXPEDIENTES RESUELTOS										OTROS EGRESOS			CARGA PROCESAL PENDIENTE			EVOLUCIÓN DE LA PRODUCCIÓN		
	TRÁM.	EJEC.	TOTAL	Sentencias	Auto Final	Conciliados	Informe Final	Auto Improcedente	APELACIONES			TRÁM.	EJEC.	TOTAL PROD. ACUM.	TRÁM.	EJEC.	TOTAL	TRÁM.	EJEC.	TOTAL	ESTÁNDAR DE PRODUCCIÓN CALCULADO	100% AVANCE ACUMULADO A OCTUBRE
									Confirma	Revoca	Anula											
	A	B	C=A+B	D	E	F	G	H	I	J	K	M	N=L+M	O	P	Q=O+P	R=A-L-O	S=B-M-P	T=R+S			
JIP Pampas	775	1 016	1 791	29	226	0	0	9	0	0	0	264	11	275	2	1	3	509	1 004	1 513	315	84%
JIP Chupaca	610	486	1 096	26	316	0	0	5	0	0	0	347	19	366	25	0	25	238	467	705	315	110%
JIP Concepción	524	679	1 203	12	294	0	0	6	0	0	0	312	90	402	1	9	10	211	580	791	315	99%
JIP La Oroya	559	526	1 085	12	272	0	0	2	0	0	0	286	0	286	13	1	14	260	525	785	315	91%
JIP Junín	141	146	287	5	51	0	0	1	0	0	0	57	4	61	6	2	0	78	140	218	103	55%

Fuente: Formulario Estadístico Electrónico (FEE) al 31.10.2023

JUZGADOS DE INVESTIGACIÓN PREPARATORIA
CARGA PROCESAL - EXPEDIENTES RESUELTOS (EN TRÁMITE)
Período: OCTUBRE 2023



Jr. Parra del Riego N° 400
El Tambo, Huancayo



Central Telefónica
064-481490



<http://csjunin.gob.pe/>

“Integridad, transparencia, innovación de procesos e impulso de las tecnologías digitales”

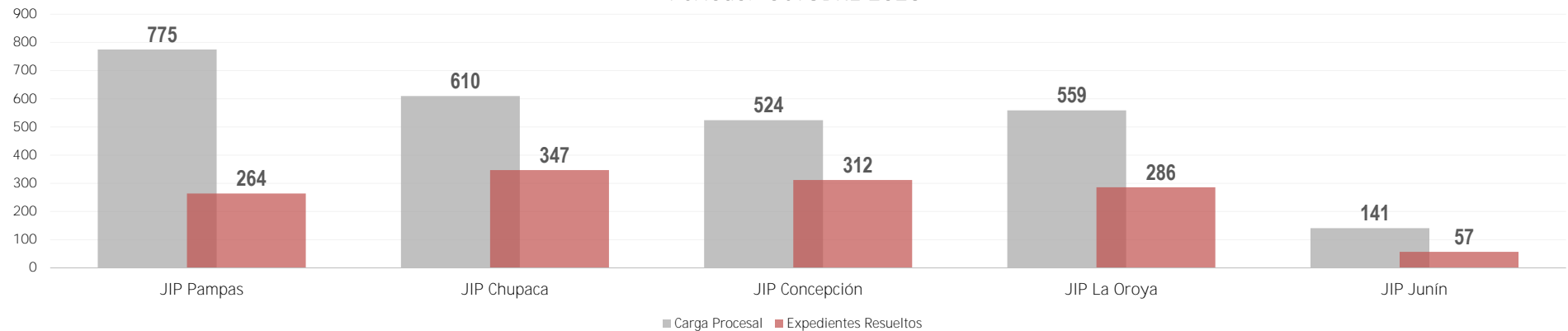
BOLETÍN ESTADÍSTICO INSTITUCIONAL

CARGA PROCESAL, EXPEDIENTES RESUELTOS Y CARGA PROCESAL PENDIENTE EN TRÁMITE Y EJECUCIÓN

JUZGADOS DE INVESTIGACIÓN PREPARATORIA

CARGA PROCESAL - EXPEDIENTES RESUELTOS (TRÁMITE)

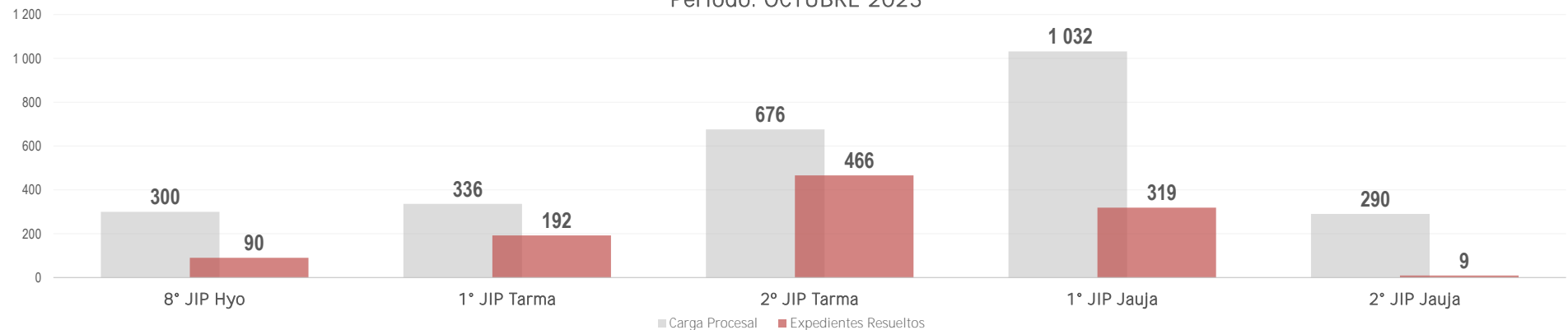
Período: OCTUBRE 2023



JUZGADOS DE INVESTIGACIÓN PREPARATORIA

CARGA PROCESAL - EXPEDIENTES RESUELTOS (TRÁMITE)

Período: OCTUBRE 2023



BOLETÍN ESTADÍSTICO INSTITUCIONAL

CARGA PROCESAL, EXPEDIENTES RESUELTOS Y CARGA PROCESAL PENDIENTE EN TRÁMITE Y EJECUCIÓN

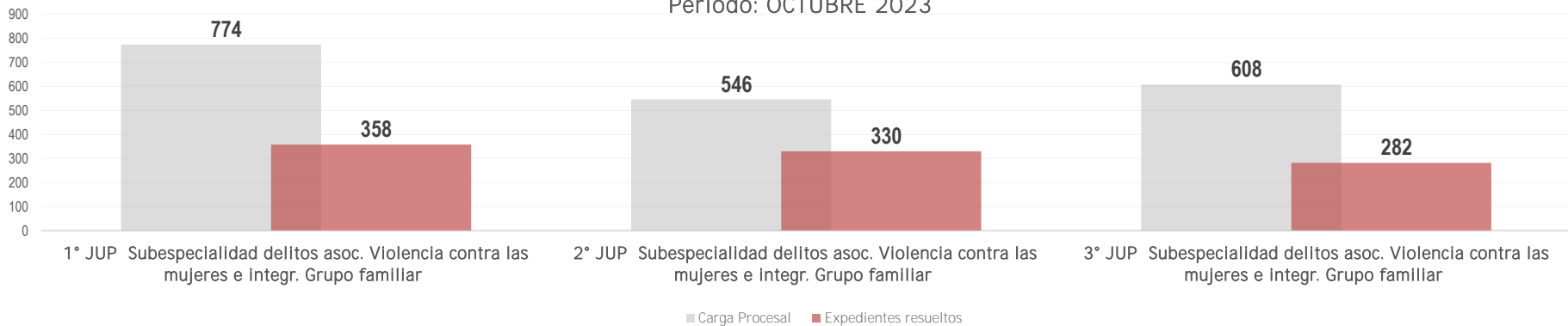
DEPENDENCIA JURISDICCIONAL	CARGA PROCESAL			EXPEDIENTES RESUELTOS										OTROS EGRESOS			CARGA PROCESAL PENDIENTE			EVOLUCIÓN DE LA PRODUCCIÓN		
	TRÁM.	EJEC.	TOTAL	Sentencias	Auto Final	Conciliados	Informe Final	Auto Improcedente	APELACIONES			TRÁM.	EJEC.	TOTAL PROD. ACUM.	TRÁM.	EJEC.	TOTAL	TRÁM.	EJEC.	TOTAL	ESTÁNDAR DE PRODUCCIÓN CALCULADO	100% AVANCE ACUMULADO A OCTUBRE
	A	B	C=A+B	D	E	F	G	H	Confirma	Revoca	Anula	L=D+E+F+G+H+I+J+K	M	N=L+M	O	P	Q=O+P	R=A-L-O	S=B-M-P	T=R+S		
Juzgados Penales Unipersonales - SNEJ	1 928	160	2 088	947	20	0	0	2	1	0	0	970	0	970	36	53	52	922	107	1 029		
1° JUP Subespecialidad delitos asoc. Violencia contra las mujeres e integr. Grupo familiar	774	60	834	356	2	0	0	0	0	0	0	358	0	358	18	19	0	398	41	439	198	181%
2° JUP Subespecialidad delitos asoc. Violencia contra las mujeres e integr. Grupo familiar	546	53	599	319	9	0	0	1	1	0	0	330	0	330	7	19	26	209	34	243	198	167%
3° JUP Subespecialidad delitos asoc. Violencia contra las mujeres e integr. Grupo familiar	608	47	655	272	9	0	0	1	0	0	0	282	0	282	11	15	26	315	32	347	198	142%

Fuente: Formulario Estadístico Electrónico (FEE) al 31.10.2023

MÓDULO PENAL PARA LA SANCION DE DELITOS ASOCIADOS A LA VIOLENCIA CONTRA LAS MUJERES E INTEGRANTES DEL GRUPO FAMILIAR DEL SNEJ

CARGA PROCESAL - EXPEDIENTES RESUELTOS (TRÁMITE)

Período: OCTUBRE 2023



Jr. Parra del Riego N° 400
El Tambo, Huancayo



Central Telefónica
064-481490



<http://csj.unin.gob.pe/>

“Integridad, transparencia, innovación de procesos e impulso de las tecnologías digitales”



Corte Superior de
Justicia de Junín

BOLETÍN ESTADÍSTICO INSTITUCIONAL

CARGA PROCESAL, EXPEDIENTES RESUELTOS Y CARGA PROCESAL PENDIENTE EN TRÁMITE Y EJECUCIÓN

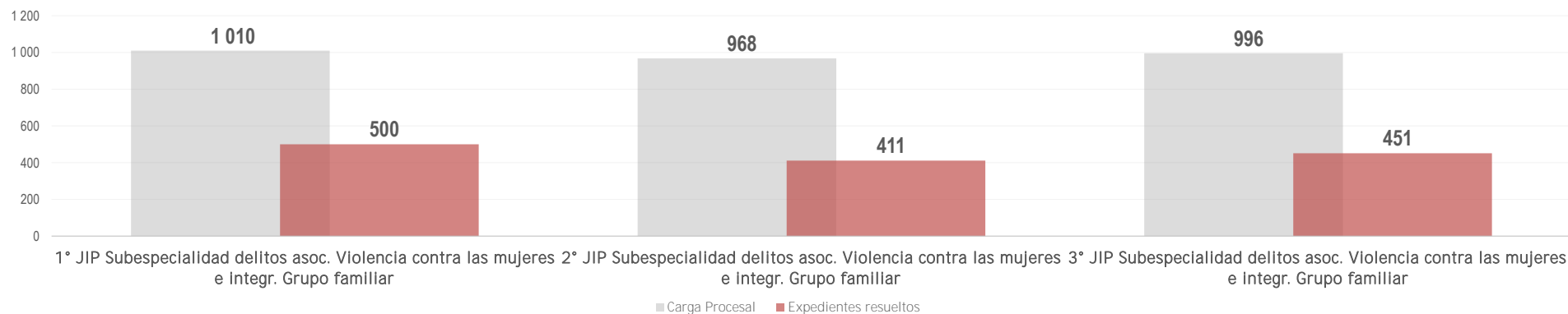
DEPENDENCIA JURISDICCIONAL	CARGA PROCESAL			EXPEDIENTES RESUELTOS										OTROS EGRESOS			CARGA PROCESAL PENDIENTE			EVOLUCIÓN DE LA PRODUCCIÓN		
	TRÁM.	EJEC.	TOTAL	Sentencias	Auto Final	Concluidos	Informe Final	Auto Improcedente	APELACIONES			TRÁM.	EJEC.	TOTAL PROD. ACUM.	TRÁM.	EJEC.	TOTAL	TRÁM.	EJEC.	TOTAL	ESTÁNDAR DE PRODUCCIÓN CALCULADO	100% AVANCE ACUMULADO A OCTUBRE
									Confirma	Revoca	Anula											
A	B	C=A+B	D	E	F	G	H	I	J	K	M	N=L+M	O	P	Q=O+P	R=A-L-O	S=B-M-P	T=R+S				
Juzgados de Investigación Preparatoria - SNEJ	2 974	3 969	6 943	85	1 265	0	0	12	0	0	0	1 362	49	1 411	21	7	28	1 591	3 913	5 504		
1° JIP Subespecialidad delitos asoc. Violencia contra las mujeres e integr. Grupo familiar	1 010	1 277	2 287	19	473	0	0	8	0	0	0	500	34	534	4	3	7	506	1 240	1 746	315	159%
2° JIP Subespecialidad delitos asoc. Violencia contra las mujeres e integr. Grupo familiar	968	1 259	2 227	20	388	0	0	3	0	0	0	411	12	423	2	2	4	555	1 245	1 800	315	130%
3° JIP Subespecialidad delitos asoc. Violencia contra las mujeres e integr. Grupo familiar	996	1 433	2 429	46	404	0	0	1	0	0	0	451	3	454	15	2	17	530	1 428	1 958	315	143%

Fuente: Formulario Estadístico Electrónico (FEEI) al 31.10.2023

MÓDULO PENAL PARA LA SANCION DE DELITOS ASOCIADOS A LA VIOLENCIA CONTRA LAS MUJERES E INTEGRANTES DEL GRUPO FAMILIAR DEL SNEJ

CARGA PROCESAL - EXPEDIENTES RESUELTOS (TRÁMITE)

Período: OCTUBRE 2023



Jr. Para del Riego N° 400
El Tambo, Huancayo



Central Telefónica
064-481490



<http://csjunin.gob.pe/>

“Integridad, transparencia, innovación de procesos e impulso de las tecnologías digitales”