



Corte Superior de
Justicia de Junín

N° 011 - 2022

BOLETÍN ESTADÍSTICO INSTITUCIONAL

UNIDAD DE PLANEAMIENTO Y DESARROLLO
COORDINACIÓN DE ESTADÍSTICA



Jr. Parra del Riego N° 400
El Tambo, Huancayo



Central Telefónica
064-481490



<http://csjunin.gob.pe/>

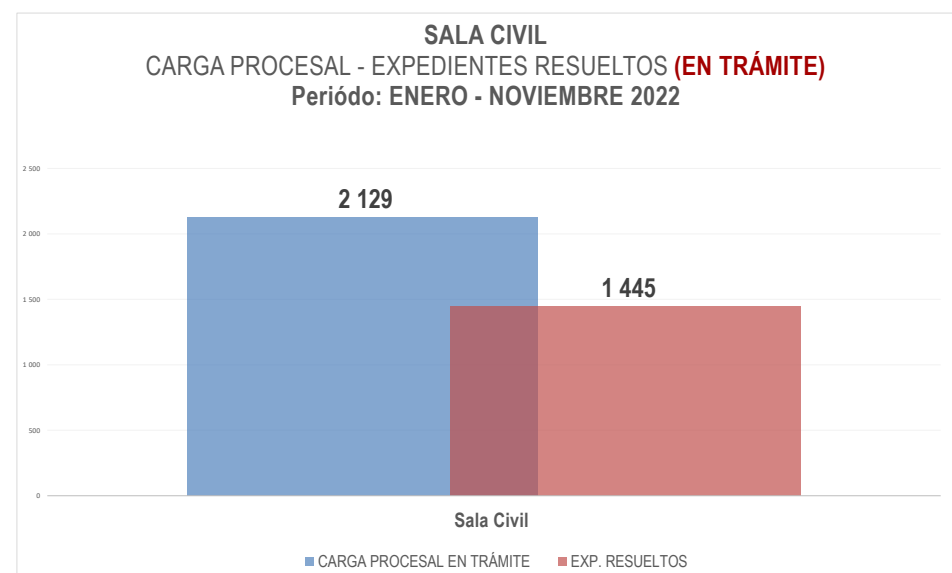
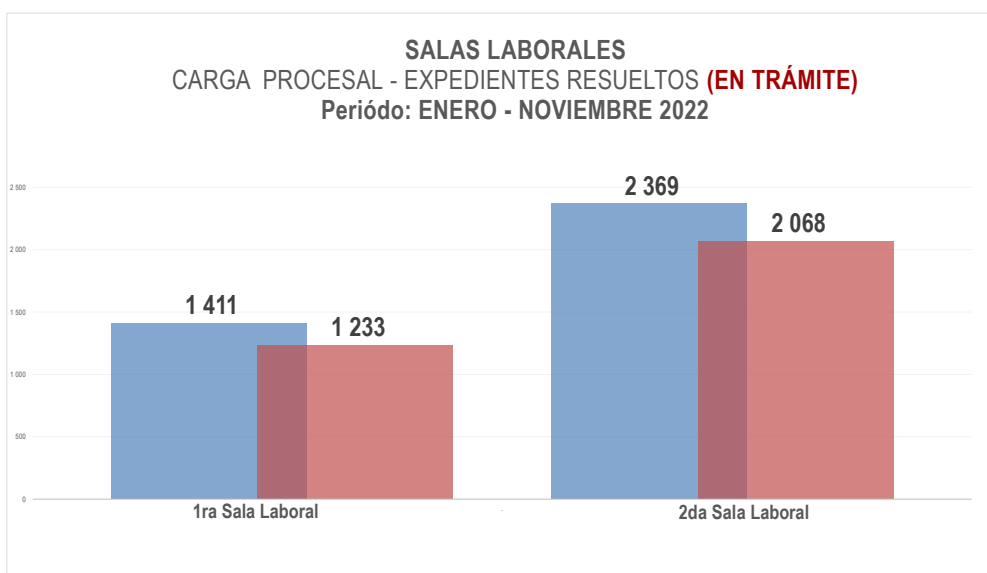


BOLETIN ESTADÍSTICO INSTITUCIONAL

CARGA PROCESAL, EXPEDIENTES RESUELTOS Y CARGA PROCESAL PENDIENTE EN TRÁMITE Y EJECUCIÓN

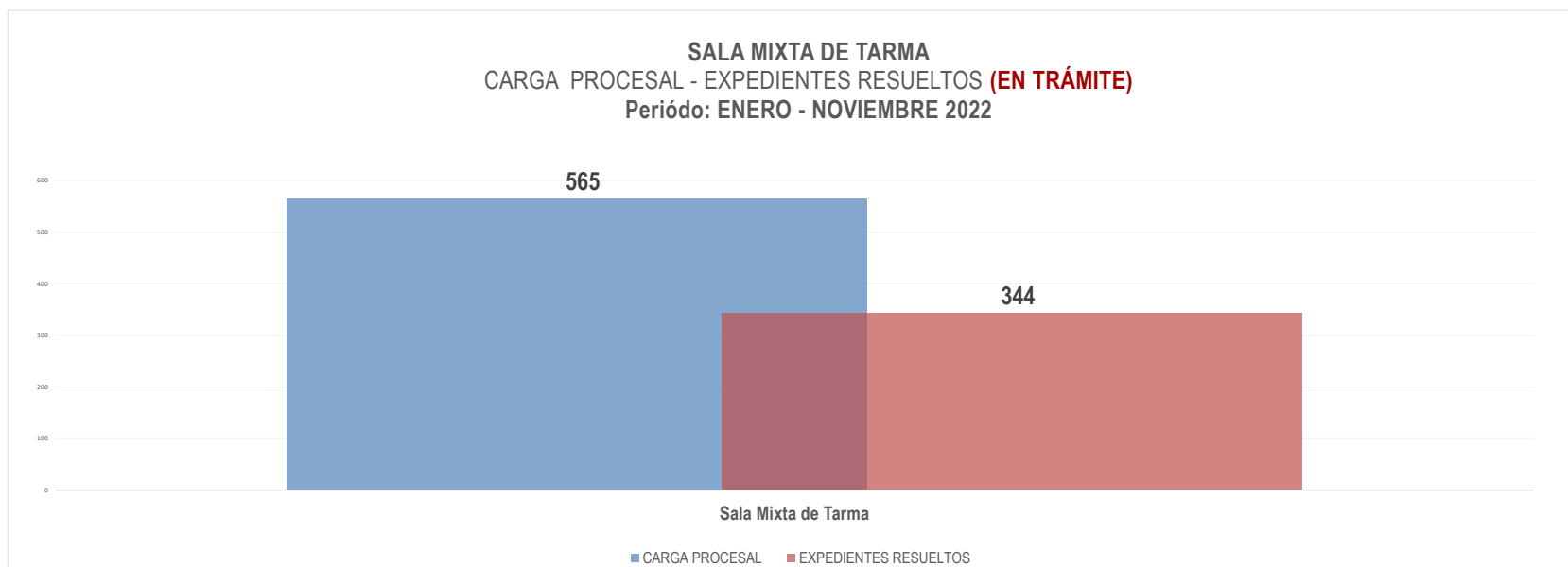
DEPENDENCIA JURISDICCIONAL	CARGA PROCESAL			EXPEDIENTES RESUELTOS										OTROS EGRESOS			CARGA PROCESAL PENDIENTE			EVOLUCIÓN DE LA PRODUCCIÓN		
	TRÁM.	EJEC.	TOTAL	Sentencias	Auto Final	Conciliados	Informe Final	Auto Improcedente	APELACIONES			TRÁM.	EJEC.	TOTAL PROD. ACUM.	TRÁM.	EJEC.	TOTAL	TRÁM.	EJEC.	TOTAL	ESTÁNDAR DE PRODUCCIÓN	91% AVANCE ACUMULADO A NOVIEMBRE
									Confirma	Revoca	Anula											
	A	B	C=A+B	D	E	F	G	H	I	J	K	M	N=L+M	O	P	Q=O+P	R=A-L-O	S=B-M-P	T=R+S			
Salas Superiores	5 909	399	6 308	51	21	0	0	11	3 366	936	361	4 746	0	4 746	5	0	5	1 158	399	1 557		
1ra Sala Laboral - NLPT	1 411	337	1 748	3	0	0	0	8	816	341	65	1 233	0	1 233	0	0	0	178	337	515	1 100	112%
2da Sala Laboral - PCALP	2 369	23	2 392	0	4	0	0	1	1 572	389	102	2 068	0	2 068	1	0	1	300	23	323	2 000	103%
Sala Civil	2 129	39	2 168	48	17	0	0	2	978	206	194	1 445	0	1 445	4	0	4	680	39	719	1 400	103%

Fuente: www.pj.gob.pe Formulario Estadístico Electrónico (FEE) al 30.11.2022



DEPENDENCIA JURISDICCIONAL	CARGA PROCESAL			EXPEDIENTES RESUELTOS										OTROS EGRESOS			CARGA PROCESAL PENDIENTE			EVOLUCIÓN DE LA PRODUCCIÓN		
	TRÁM.	EJEC.	TOTAL	Sentencias	Auto Final	Conciliados	Informe Final	Auto Improcedente	APELACIONES			TRÁM.	EJEC.	TOTAL PROD. ACUM.	TRÁM.	EJEC.	TOTAL	TRÁM.	EJEC.	TOTAL	ESTÁNDAR DE PRODUCCIÓN	91% AVANCE ACUMULADO A NOVIEMBRE
									Confirma	Revoca	Anula											
	A	B	C=A+B	D	E	F	G	H	I	J	K	M	N=L+M	O	P	Q=O+P	R=A-L-O	S=B-M-P	T=R+S			
Sala Superior Mixta	565	29	594	10	6	0	0	1	228	37	62	344	0	344	0	0	0	221	29	250		
Sala Mixta de Tarma	565	29	594	10	6	0	0	1	228	37	62	344	0	344	0	0	0	221	29	250	500	69%

Fuente: www.pj.gob.pe Formulario Estadístico Electrónico (FEE) al 30.11.2022





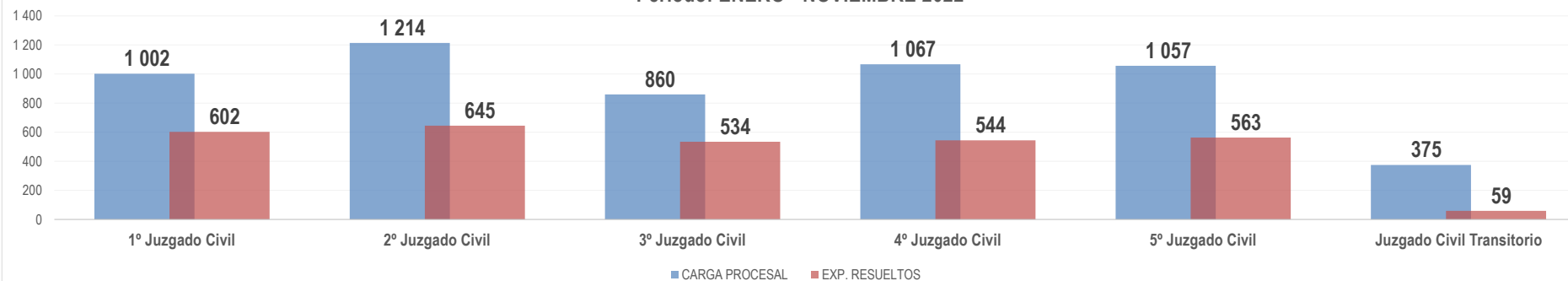
BOLETIN ESTADÍSTICO INSTITUCIONAL

CARGA PROCESAL, EXPEDIENTES RESUELTOS Y CARGA PROCESAL PENDIENTE EN TRÁMITE Y EJECUCIÓN

DEPENDENCIA JURISDICCIONAL	CARGA PROCESAL			EXPEDIENTES RESUELTOS										OTROS EGRESOS			CARGA PROCESAL PENDIENTE			EVOLUCIÓN DE LA PRODUCCIÓN		
	TRÁM.	EJEC.	TOTAL	Sentencias	Auto Final	Conciliados	Informe Final	Auto Improcedente	APELACIONES			TRÁM.	EJEC.	TOTAL PROD. ACUM.	TRÁM.	EJEC.	TOTAL	TRÁM.	EJEC.	TOTAL	ESTÁNDAR DE PRODUCCIÓN	91% AVANCE ACUMULADO A NOVIEMBRE
									Confirma	Revoca	Anula											
	A	B	C=A+B	D	E	F	G	H	I	J	K	L=D+E+F+G+H+I+J+K	M	N=L+M	O	P	Q=O+P	R=A-L-O	S=B-M-P	T=R+S		
Módulo Civil Corporativo de Litigación Oral	5 575	3 335	8 910	1 091	1 103	13	0	629	68	8	35	2 947	280	3 227	392	574	966	2 236	2 481	4 717		
1° Juzgado Civil	1 002	742	1 744	237	210	0	0	134	8	1	12	602	65	667	112	101	213	288	576	864	600	100%
2° Juzgado Civil	1 214	712	1 926	295	199	2	0	119	20	0	10	645	73	718	262	113	375	307	526	833	600	108%
3° Juzgado Civil	860	613	1 473	180	207	1	0	127	15	3	1	534	44	578	2	141	143	324	428	752	600	89%
4° Juzgado Civil	1 067	609	1 676	156	205	3	0	164	13	1	2	544	39	583	3	110	113	520	460	980	600	91%
5° Juzgado Civil	1 057	659	1 716	208	238	7	0	85	12	3	10	563	59	622	6	109	115	488	491	979	600	94%
Juzgado Civil Transitorio	375	0	375	15	44	0	0	0	0	0	0	59	0	59	7	0	7	309	0	309	200	30%

Fuente: www.pj.gob.pe Formulario Estadístico Electrónico (FEE) al 30.11.2022

MÓDULO CIVIL CORPORATIVO DE LITIGACIÓN ORAL
CARGA PROCESAL - EXPEDIENTES RESUELTOS (EN TRÁMITE)
Período: ENERO - NOVIEMBRE 2022





BOLETIN ESTADÍSTICO INSTITUCIONAL

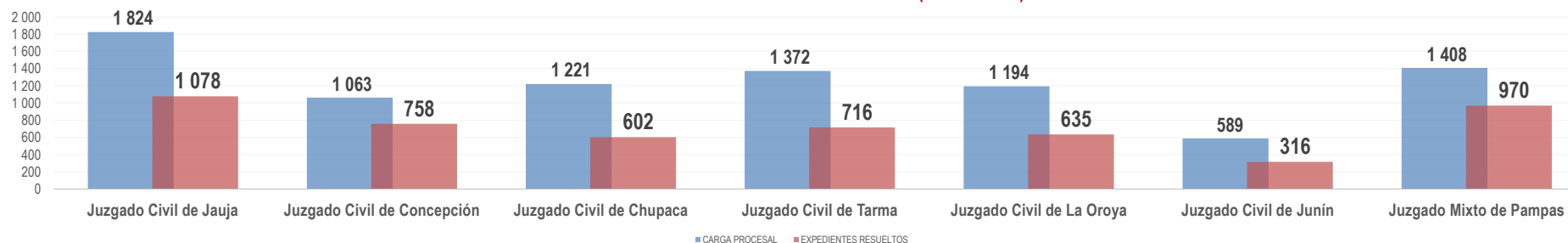
CARGA PROCESAL, EXPEDIENTES RESUELTOS Y CARGA PROCESAL PENDIENTE EN TRÁMITE Y EJECUCIÓN

DEPENDENCIA JURISDICCIONAL	CARGA PROCESAL			EXPEDIENTES RESUELTOS										OTROS EGRESOS			CARGA PROCESAL PENDIENTE			EVOLUCIÓN DE LA PRODUCCIÓN		
	TRÁM.	EJEC.	TOTAL	Sentencias	Auto Final	Conciliados	Informe Final	Auto Improcedente	APELACIONES			TRÁM.	EJEC.	TOTAL PROD. ACUM.	TRÁM.	EJEC.	TOTAL	TRÁM.	EJEC.	TOTAL	ESTÁNDAR DE PRODUCCIÓN REFERENCIAL	91% AVANCE ACUMULADO A NOVIEMBRE
	A	B	C=A+B						Confirma	Revoca	Anula											
				D	E	F	G	H	I	J	K											
Juzgados Civiles y Mixto	8 671	8 840	4 420	2 031	2 338	54	0	208	343	44	57	5 075	83	5 158	46	150	196	3 550	8 607	12 157		
Juzgado Civil de Jauja	1 824	1 447	3 271	369	614	6	0	58	24	4	3	1 078	4	1 082	0	11	11	746	1 432	2 178	1 100	98%
Juzgado Civil de Concepción	1 063	1 646	2 709	179	500	8	0	47	18	3	3	758	4	762	4	17	21	301	1 625	1 926	850	89%
Juzgado Civil de Chupaca	1 221	994	2 215	452	75	8	0	21	36	2	8	602	27	629	3	2	5	616	965	1 581	600	100%
Juzgado Civil de Tarma	1 372	660	2 032	394	139	14	0	15	124	15	15	716	15	731	1	22	23	655	623	1 278	600	119%
Juzgado Civil de La Oroya	1 194	1 670	2 864	194	328	11	0	15	53	12	22	635	12	647	0	52	52	559	1 606	2 165	950	67%
Juzgado Civil de Junín	589	585	1 174	52	207	0	0	36	14	1	6	316	18	334	33	45	78	240	522	762	453	70%
Juzgado Mixto de Pampas	1 408	1 838	3 246	391	475	7	0	16	74	7	0	970	3	973	5	1	6	433	1 834	2 267	1 000	97%

Fuente: www.sj.gob.pe Formulario Estadístico Electrónico (FEE) al 30.11.2022

JUZGADOS ESPECIALIZADOS CIVILES Y MIXTOS

CARGA PROCESAL - EXPEDIENTES RESUELTOS (EN TRÁMITE)



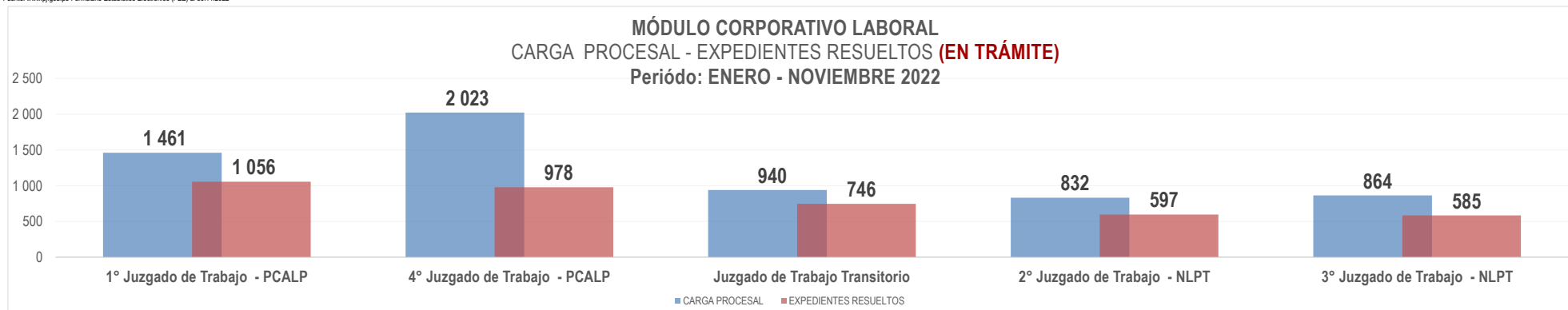


BOLETIN ESTADÍSTICO INSTITUCIONAL

CARGA PROCESAL, EXPEDIENTES RESUELTOS Y CARGA PROCESAL PENDIENTE EN TRÁMITE Y EJECUCIÓN

DEPENDENCIA JURISDICCIONAL	CARGA PROCESAL			EXPEDIENTES RESUELTOS										OTROS EGRESOS			CARGA PROCESAL PENDIENTE			EVOLUCIÓN DE LA PRODUCCIÓN		
	TRÁM.	EJEC.	TOTAL	Sentencias	Auto Final	Conciliados	Informe Final	Auto Improcedente	APELACIONES			TRÁM.	EJEC.	TOTAL PROD. ACUM.	TRÁM.	EJEC.	TOTAL	TRÁM.	EJEC.	TOTAL	ESTÁNDAR DE PRODUCCIÓN REFERENCIAL	91% AVANCE ACUMULADO A NOVIEMBRE
									Confirma	Revoca	Anula											
	A	B	C=A+B	D	E	F	G	H	I	J	K											
Módulo Corporativo Laboral	6 120	19 070	25 190	3 490	132	18	0	172	116	31	3	3 962	668	4 630	826	5 328	6 154	1 332	13 074	14 406		
1° Juzgado de Trabajo - PCALP	1 461	9 499	10 960	1 052	3	0	0	1	0	0	0	1 056	334	1 390	74	4 387	4 461	331	4 778	5 109	1 000	106%
4° Juzgado de Trabajo - PCALP	2 023	5 675	7 698	847	17	0	0	113	1	0	0	978	194	1 172	701	101	802	344	5 380	5 724	1 000	98%
Juzgado de Trabajo Transitorio	940	694	1 634	716	28	0	0	2	0	0	0	746	2	748	44	354	398	150	338	488	1 000	75%
2° Juzgado de Trabajo - NLPT	832	1 576	2 408	439	48	7	0	30	58	13	2	597	59	656	1	258	259	234	1 259	1 493	550	109%
3° Juzgado de Trabajo - NLPT	864	1 626	2 490	436	36	11	0	26	57	18	1	585	79	664	6	228	234	273	1 319	1 592	550	106%

Fuente: www.pj.gob.pe Formulario Estadístico Electrónico (FEE) al 30.11.2022



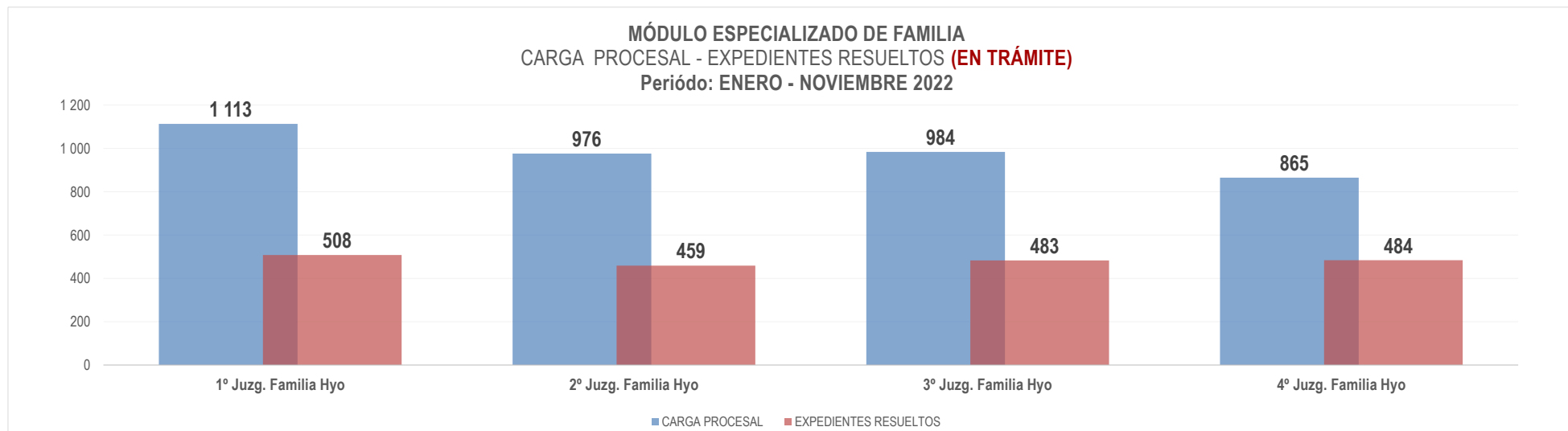


BOLETIN ESTADÍSTICO INSTITUCIONAL

CARGA PROCESAL, EXPEDIENTES RESUELTOS Y CARGA PROCESAL PENDIENTE EN TRÁMITE Y EJECUCIÓN

DEPENDENCIA JURISDICCIONAL	CARGA PROCESAL			EXPEDIENTES RESUELTOS										OTROS EGRESOS			CARGA PROCESAL PENDIENTE			EVOLUCIÓN DE LA PRODUCCIÓN		
	TRÁM.	EJEC.	TOTAL	Sentencias	Auto Final	Conciliados	Informe Final	Auto Improcedente	APELACIONES			TRÁM.	EJEC.	TOTAL PROD. ACUM.	TRÁM.	EJEC.	TOTAL	TRÁM.	EJEC.	TOTAL	ESTÁNDAR DE PRODUCCIÓN	91% AVANCE ACUMULADO A NOVIEMBRE
									Confirma	Revoca	Anula											
	A	B	C=A+B	D	E	F	G	H	I	J	K	L=D+E+F+G+H+I+J+K	M	N=L+M	O	P	Q=O+P	R=A-L-O	S=B-M-P	T=R+S		
Módulo Especializado de Familia	3 938	16 998	20 936	416	570	83	0	211	551	46	57	1 934	297	2 231	13	151	164	1 991	16 550	18 541		
1° Juzg. Familia Hyo	1 113	3 645	4 758	124	157	20	0	26	168	5	8	508	178	686	1	0	1	604	3 467	4 071	500	102%
2° Juzg. Familia Hyo	976	4 117	5 093	102	117	24	0	67	128	3	18	459	42	501	6	147	153	511	3 928	4 439	500	92%
3° Juzg. Familia Hyo	984	4 528	5 512	85	156	19	0	61	119	33	10	483	33	516	3	3	6	498	4 492	4 990	500	97%
4° Juzg. Familia Hyo	865	4 708	5 573	105	140	20	0	57	136	5	21	484	44	528	3	1	4	378	4 663	5 041	500	97%

Fuente: www.pj.gob.pe Formulario Estadístico Electrónico (FEE) al 30.11.2022





BOLETIN ESTADÍSTICO INSTITUCIONAL

CARGA PROCESAL, EXPEDIENTES RESUELTOS Y CARGA PROCESAL PENDIENTE EN TRÁMITE Y EJECUCIÓN

DEPENDENCIA JURISDICCIONAL	CARGA PROCESAL			EXPEDIENTES RESUELTOS											OTROS EGRESOS			CARGA PROCESAL PENDIENTE			EVOLUCIÓN DE LA PRODUCCIÓN	
	TRÁM.	EJEC.	TOTAL	Sentencias	Auto Final	Conciliados	Informe Final	Auto Improcedente	APELACIONES			TRÁM.	EJEC.	TOTAL PROD. ACUM.	TRÁM.	EJEC.	TOTAL	TRÁM.	EJEC.	TOTAL	ESTÁNDAR DE PRODUCCIÓN REFERENCIAL	91% AVANCE ACUMULADO A NOVIEMBRE
									Confirma	Revoca	Anula											
	A	B	C=A+B	D	E	F	G	H	I	J	K	L=D+E+F+G+H+I+J+K	M	N=L+M	O	P	Q=O+P	R=A-L-O	S=B-M-P	T=R+S		
Juzgados de Paz Letrado	25 916	30 866	56 782	5 784	7 315	1 443	0	3 885	10	4	3	18 444	673	17 729	118	6 712	6 830	5 427	23 481	30 835		
1° JPL Hyo	1 650	2 072	3 722	221	715	107	0	183	0	1	0	1 227	65	1 292	7	640	647	416	1 367	1 783	1 200	102%
2° JPL Hyo	2 207	2 752	4 959	335	651	74	0	237	0	0	1	1 298	34	1 332	17	788	805	892	1 930	2 822	1 200	108%
3° JPL Hyo	1 734	2 108	3 842	292	634	76	0	229	1	1	0	1 233	29	1 262	5	1 014	1 019	496	1 065	1 561	1 200	103%
JPL Laboral Hyo	1 269	1 481	2 750	988	84	17	0	55	1	0	0	1 145	50	1 195	1	161	162	123	1 270	1 393	1 100	104%
1° JPL El Tambo	1 320	2 129	3 449	395	254	60	0	65	2	0	1	777	51	828	1	284	285	542	1 794	2 336	820	95%
2° JPL El Tambo	1 257	2 373	3 630	324	210	200	0	44	1	0	1	780	31	811	17	808	825	460	1 534	1 994	820	95%
3° JPL El Tambo	2 921	1 678	4 599	49	636	0	0	1 637	0	0	0	2 322	77	2 399	22	731	753	577	870	1 447	1 200	194%
1° JPL Chilca	1 317	1 275	2 592	241	374	38	0	250	0	0	0	903	10	913	14	293	307	400	972	1 372	924	98%
2° JPL Chilca	1 136	1 327	2 463	225	389	79	0	172	2	1	0	868	19	887	1	364	365	267	944	1 211	924	94%
1° JPL Tarma	905	1 421	2 326	200	437	55	0	61	0	0	0	753	11	764	0	37	37	152	1 373	1 525	750	100%
2° JPL Tarma	808	1 984	2 792	237	250	124	0	72	0	0	0	683	62	745	1	58	59	124	1 864	1 988	700	98%
JPL La Oroya	1 430	1 230	2 660	312	296	105	0	131	1	0	0	845	6	851	0	0	0	585	1 224	1 809	1 031	82%





BOLETIN ESTADÍSTICO INSTITUCIONAL

CARGA PROCESAL, EXPEDIENTES RESUELTOS Y CARGA PROCESAL PENDIENTE EN TRÁMITE Y EJECUCIÓN

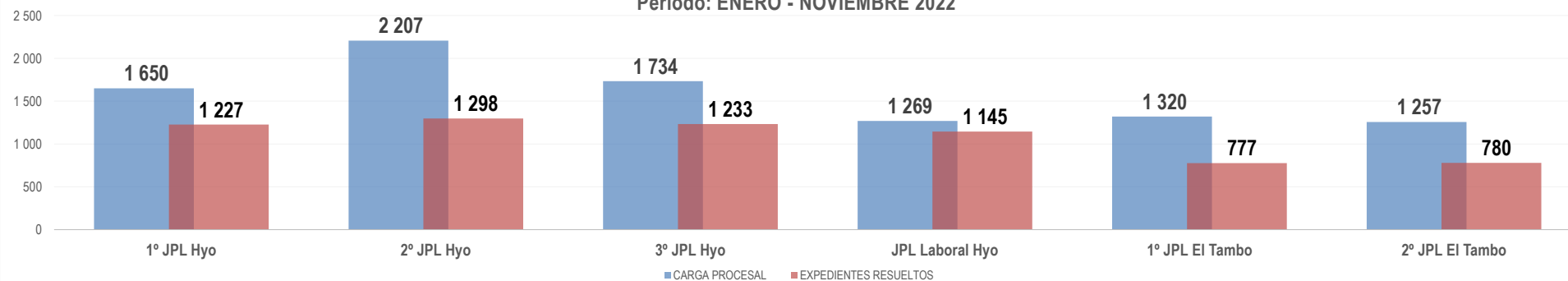
DEPENDENCIA JURISDICCIONAL	CARGA PROCESAL			EXPEDIENTES RESUELTOS										OTROS EGRESOS			CARGA PROCESAL PENDIENTE			EVOLUCIÓN DE LA PRODUCCIÓN		
	TRÁM.	EJEC.	TOTAL	Sentencias	Auto Final	Conciliados	Informe Final	Auto Improcedente	APELACIONES			TRÁM.	EJEC.	TOTAL PROD. ACUM.	TRÁM.	EJEC.	TOTAL	TRÁM.	EJEC.	TOTAL	ESTÁNDAR DE PRODUCCIÓN REFERENCIAL	91% AVANCE ACUMULADO A NOVIEMBRE
									Confirma	Revoca	Anula											
	A	B	C=A+B	D	E	F	G	H	I	J	K	L=D+E+F+G+H+I+J+K	M	N=L+M	O	P	Q=O+P	R=A-L-O	S=B-M-P	T=R+S		
JPL Junín	563	317	880	154	86	17	0	25	0	0	0	282	4	286	2	0	2	279	313	592	400	71%
JPL Jauja	1 578	1 932	3 510	388	477	106	0	128	1	0	0	1 100	43	1 143	1	405	406	477	1 484	1 961	1 200	92%
JPL Chupaca	2 029	1 294	3 323	294	626	158	0	272	1	1	0	1 352	37	1	1	390	391	676	867	1 543	1 200	113%
JPL Concepción	1 325	2 220	3 545	471	423	63	0	36	0	0	0	993	17	1 010	0	418	418	332	1 785	2 117	1 050	95%
JPL Cajas	879	1 055	1 934	181	261	79	0	137	0	0	0	658	39	697	22	69	91	199	947	1 146	683	96%
JPL Pampas	765	1 297	2 062	290	156	16	0	66	0	0	0	528	73	601	5	125	130	232	1 099	1 331	650	81%
JPL Acobamba	405	555	960	133	126	17	0	61	0	0	0	337	2	339	0	13	13	68	540	608	330	102%
JPL Surcubamba	418	366	784	54	230	52	0	24	0	0	0	360	13	373	1	114	115	57	239	296	350	103%

230.00 €

JUZGADOS DE PAZ LETRADOS

CARGA PROCESAL - EXPEDIENTES RESUELTOS (EN TRÁMITE)

Período: ENERO - NOVIEMBRE 2022

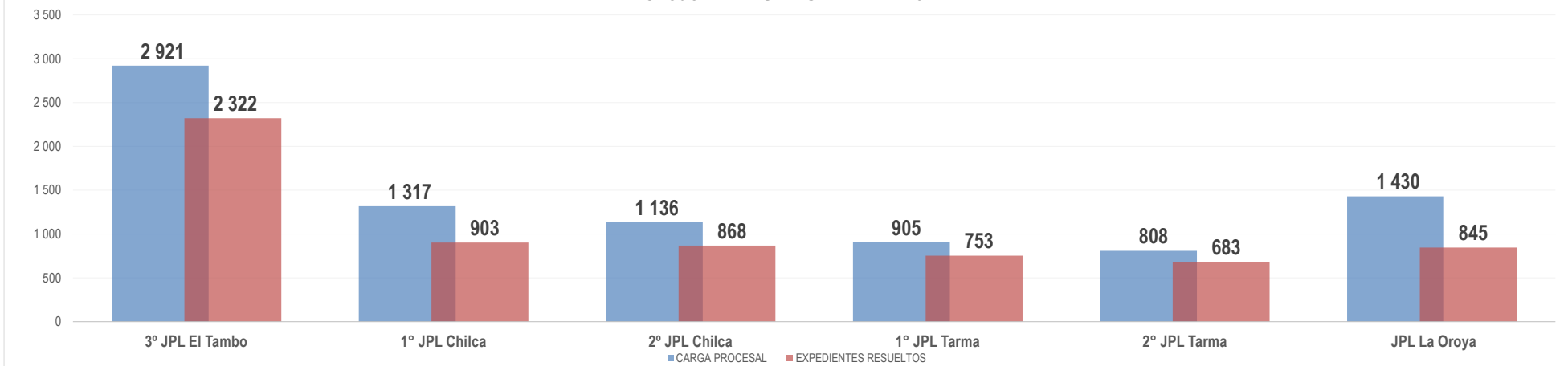




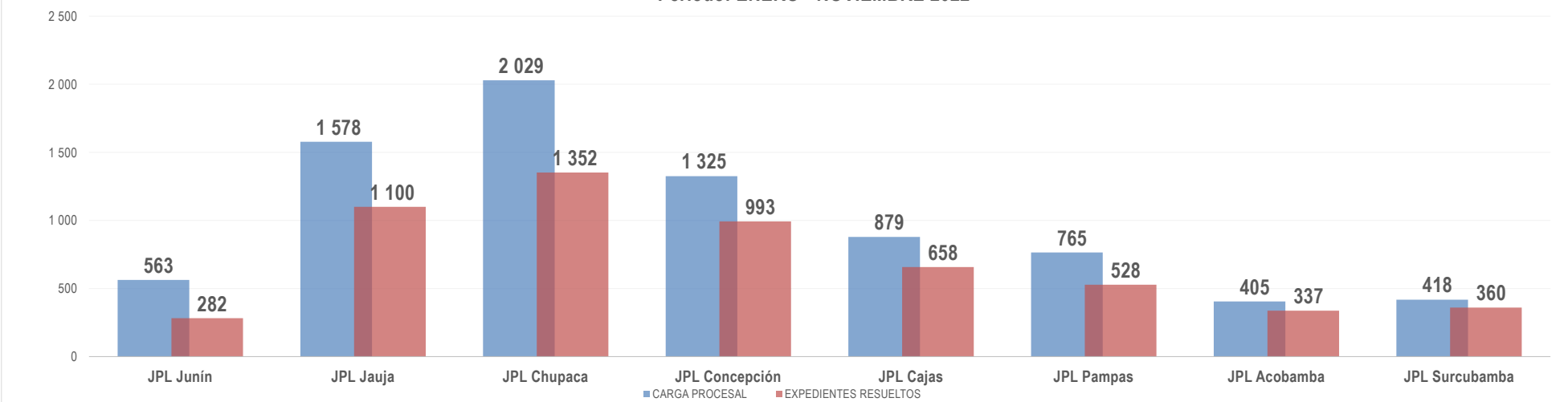
BOLETIN ESTADÍSTICO INSTITUCIONAL

CARGA PROCESAL, EXPEDIENTES RESUELTOS Y CARGA PROCESAL PENDIENTE EN TRÁMITE Y EJECUCIÓN

JUZGADOS DE PAZ LETRADOS
CARGA PROCESAL - EXPEDIENTES RESUELTOS (EN TRÁMITE)
Período: ENERO - NOVIEMBRE 2022



JUZGADOS DE PAZ LETRADOS
CARGA PROCESAL - EXPEDIENTES RESUELTOS (EN TRÁMITE)
Período: ENERO - NOVIEMBRE 2022





BOLETIN ESTADÍSTICO INSTITUCIONAL

CARGA PROCESAL, EXPEDIENTES RESUELTOS Y CARGA PROCESAL PENDIENTE EN TRÁMITE Y EJECUCIÓN

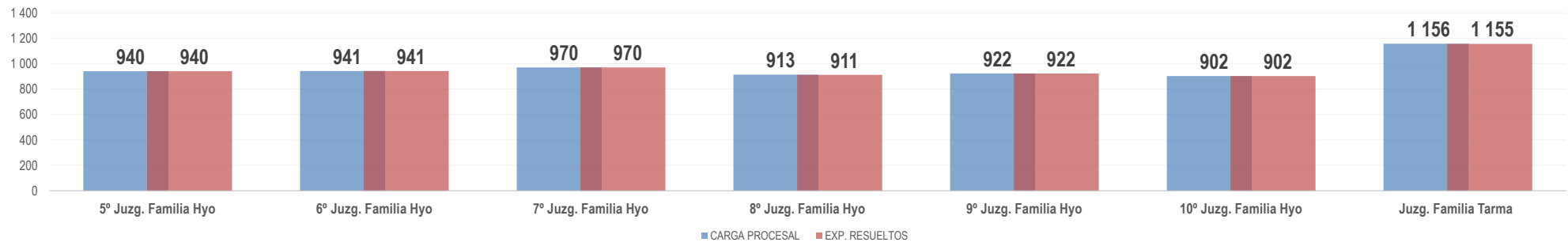
DEPENDENCIA JURISDICCIONAL	CARGA PROCESAL			EXPEDIENTES RESUELTOS											OTROS EGRESOS			CARGA PROCESAL PENDIENTE			EVOLUCIÓN DE LA PRODUCCIÓN	
				Sentencias	Auto Final	Conciliados	Informe Final	Auto Improcedente	APELACIONES			TRÁM.	EJEC.	TOTAL PROD. ACUM.								
	Confirma	Revoca	Anula						TRÁM.	EJEC.	TOTAL				TRÁM.	EJEC.	TOTAL					
	A	B	C=A+B	D	E	F	G	H	I	J	K	L=D+E+F+G+H+I+J+K	M	N=L+M	O	P	Q=O+P	R=A-L-O	S=B-M-P	T=R+S	ESTÁNDAR DE PRODUCCIÓN REFERENCIAL	91% AVANCE ACUMULADO A NOVIEMBRE
Módulo Judicial Integrado en Violencia contra las mujeres e integrantes del grupo familiar	6 744	29 672	36 416	0	6 741	0	0	0	0	0	0	6 741	397	6 138	1	21	22	2	29 254	29 256		
5º Juzg. Familia Hyo	940	4 925	5 865	0	940	0	0	0	0	0	0	940	82	1 022	0	2	2	0	4 841	4 841	1 064	88%
6º Juzg. Familia Hyo	941	4 798	5 739	0	941	0	0	0	0	0	0	941	69	1 010	0	7	7	0	4 722	4 722	1 136	83%
7º Juzg. Familia Hyo	970	4 595	5 565	0	970	0	0	0	0	0	0	970	26	996	0	0	0	0	4 569	4 569	1 029	94%
8º Juzg. Familia Hyo	913	4 708	5 621	0	911	0	0	0	0	0	0	911	73	984	0	3	3	2	4 632	4 634	1 028	89%
9º Juzg. Familia Hyo	922	4 639	5 561	0	922	0	0	0	0	0	0	922	78	0	0	4	4	0	4 557	4 557	907	102%
10º Juzg. Familia Hyo	902	4 781	5 683	0	902	0	0	0	0	0	0	902	65	967	0	5	5	0	4 711	4 711	1 037	87%
Juzg. Familia Tarma	1 156	1 226	2 382	0	1 155	0	0	0	0	0	0	1 155	4	1 159	1	0	1	0	1 222	1 222	1 015	114%

Fuente: www.pj.gob.pe Formulario Estadístico Electrónico (FEE) al 30.11.2022

JUZGADOS SUBESPECIALIZADOS EN VIOLENCIA CONTRA LAS MUJERES E INTEGRANTES DEL GRUPO FAMILIAR

CARGA PROCESAL - EXPEDIENTES RESUELTOS (EN TRÁMITE)

Período: ENERO - NOVIEMBRE 2022

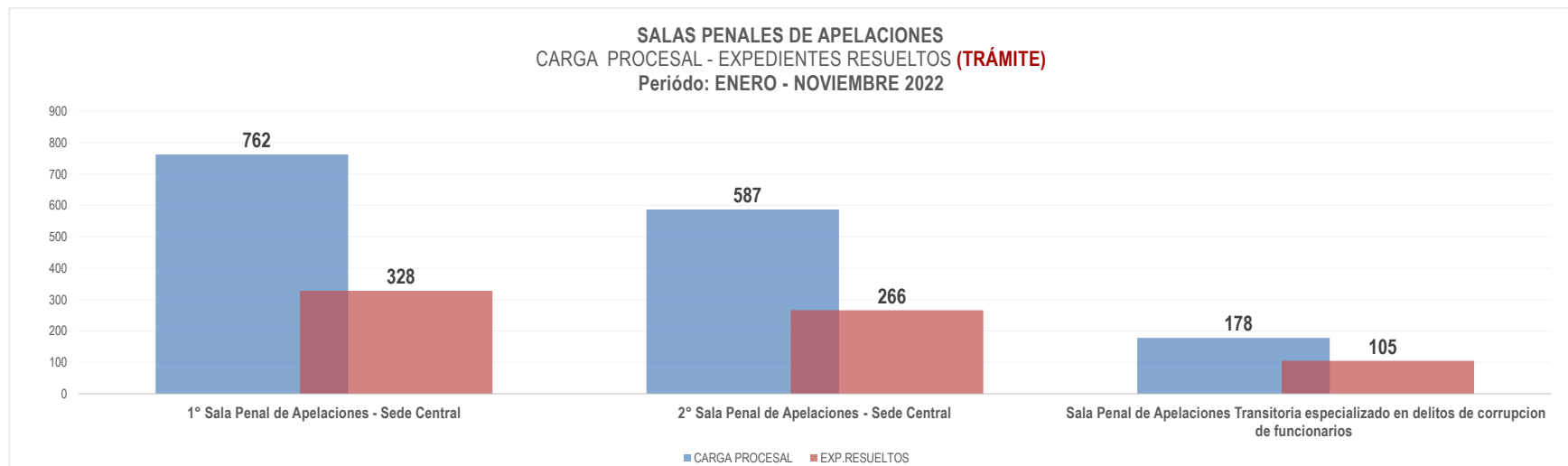


BOLETIN ESTADÍSTICO INSTITUCIONAL

CARGA PROCESAL, EXPEDIENTES RESUELTOS Y CARGA PROCESAL PENDIENTE EN TRÁMITE Y EJECUCIÓN

DEPENDENCIA JURISDICCIONAL	CARGA PROCESAL			EXPEDIENTES RESUELTOS										OTROS EGRESOS			CARGA PROCESAL PENDIENTE			EVOLUCIÓN DE LA PRODUCCIÓN	
	TRÁM.	EJEC.	TOTAL	Sentencias	Auto Final	Conciliados	Informe Final	Auto Improcedente	APELACIONES			TRÁM.	EJEC.	TOTAL PROD. ACUM.	TRÁM.	EJEC.	TOTAL	TRÁM.	EJEC.	TOTAL	ESTÁNDAR DE PRODUCCIÓN REFERENCIAL
									Confirma	Revoca	Anula										
	A	B	C=A+B	D	E	F	G	H	I	J	K	M	N=L+M	O	P	Q=O+P	R=A-L-O	S=B-M-P	T=R+S		
Salas Penales	1 527	73	1 600	64	30	0	0	3	419	74	109	699	0	699	33	28	61	795	45	840	
1° Sala Penal de Apelaciones - Sede Central	762	35	797	2	3	0	0	1	226	32	64	328	0	328	13	0	13	421	35	456	440
2° Sala Penal de Apelaciones - Sede Central	587	28	615	61	23	0	0	0	118	39	25	266	0	266	7	28	35	314	0	314	440
Sala Penal de Apelaciones Transitoria especializado en delitos de corrupción de funcionarios	178	10	188	1	4	0	0	2	75	3	20	105	0	105	13	0	13	60	10	70	66

Fuente: www.cj.gob.pe Formulario Estadístico Electrónico (FEE) al 30.11.2022



BOLETIN ESTADÍSTICO INSTITUCIONAL

CARGA PROCESAL, EXPEDIENTES RESUELTOS Y CARGA PROCESAL PENDIENTE EN TRÁMITE Y EJECUCIÓN

DEPENDENCIA JURISDICCIONAL	CARGA PROCESAL			EXPEDIENTES RESUELTOS										OTROS EGRESOS			CARGA PROCESAL PENDIENTE			EVOLUCIÓN DE LA PRODUCCIÓN	
	TRÁM.	EJEC.	TOTAL	Sentencias	Auto Final	Conciliados	Informe Final	Auto improcedente	APELACIONES			TRÁM.	EJEC.	TOTAL PROD. ACUM.	TRÁM.	EJEC.	TOTAL	TRÁM.	EJEC.	TOTAL	META ESPERADA A NOVIEMBRE
									Confirma	Revoca	Anula										
	A	B	C=A+B	D	E	F	G	H	I	J	K	L=D+E+F+G+H+I+J+K	M	N=L+M	O	P	Q=O+P	R=A-L-O	S=B-M-P	T=R+S	META ESPERADA A NOVIEMBRE
Juzgados de Investigación Preparatoria	12 943	12 068	25 011	490	5 956	0	1	117	1	5	0	6 570	1 692	8 262	290	320	590	6 083	10 056	16 139	
1° JIP Hyo	745	505	1 250	35	307	0	0	6	0	0	0	348	20	368	34	56	90	363	429	792	352
2° JIP Hyo	793	489	1 282	31	297	0	0	3	1	0	0	332	12	344	39	60	99	422	417	839	352
3° JIP Hyo	2 238	2 620	4 858	49	1 307	0	1	30	0	0	0	1 387	927	2 314	15	3	18	836	1 690	2 526	653
4° JIP Hyo	2 160	2 570	4 730	50	1 167	0	0	38	0	5	0	1 260	400	1 660	18	3	21	882	2 167	3 049	635
5° JIP Hyo	333	157	490	6	91	0	0	0	0	0	0	97	1	98	6	5	11	230	151	381	151
6° JIP Hyo	789	240	1 029	56	296	0	0	0	0	0	0	352	10	362	33	51	84	404	179	583	352
7° JIP Hyo	807	166	973	43	297	0	0	4	0	0	0	344	2	346	21	46	67	442	118	560	352
8° JIP Hyo	330	95	425	10	89	0	0	3	0	0	0	102	0	102	6	1	7	222	94	316	151
1° JIP Tarma	360	525	885	3	144	0	0	0	0	0	0	147	7	154	6	2	8	207	516	723	272
2° JIP Tarma	749	831	1 580	53	416	0	0	4	0	0	0	473	4	477	12	6	18	264	821	1 085	567
JIP Jauja	1 177	1 153	2 330	70	479	0	0	0	0	0	0	549	18	567	3	0	3	625	1 135	1 760	352

Fuente: www.gj.gob.pe Formulario Estadístico Electrónico (FEE) al 30.11.2022



Jr. Parra del Riego N° 400
El Tambo, Huancayo



Central Telefónica
064-481490

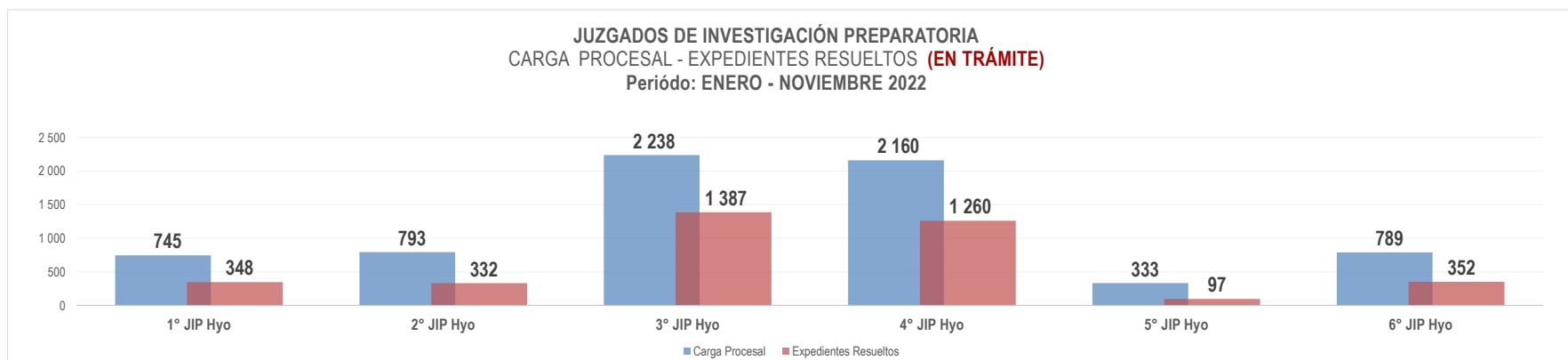


<http://csjunin.gob.pe/>

“Calidad del servicio, transformación digital y
respeto a la dignidad de la persona”

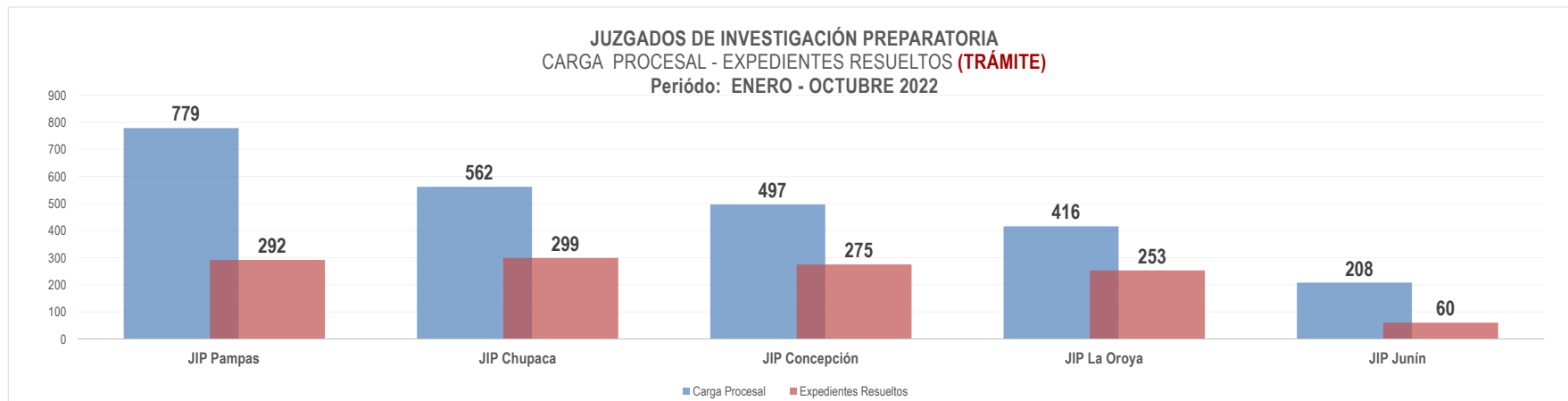
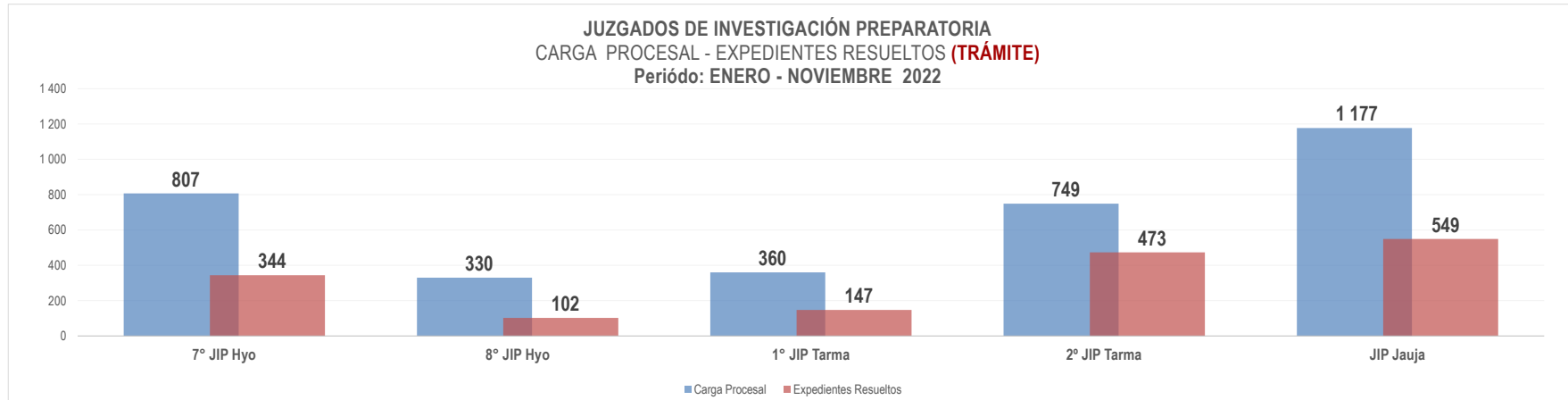
DEPENDENCIA JURISDICCIONAL	CARGA PROCESAL			EXPEDIENTES RESUELTOS										OTROS EGRESOS			CARGA PROCESAL PENDIENTE			EVOLUCIÓN DE LA PRODUCCIÓN	
	TRÁM.	EJEC.	TOTAL	Sentencias	Auto Final	Concluidos	Informe Final	Auto Improcedente	APELACIONES			TRÁM.	EJEC.	TOTAL PROD. ACUM.	TRÁM.	EJEC.	TOTAL	TRÁM.	EJEC.	TOTAL	META ESPERADA A NOVIEMBRE
									Confirma	Revoca	Anula										
	A	B	C=A+B	D	E	F	G	H	I	J	K	L=D+E+F+G+H+I+J+K	M	N=L+M	O	P	Q=O+P	R=A-L-O	S=B-M-P	T=R+S	
JIP Pampas	779	618	1 397	30	258	0	0	4	0	0	0	292	6	298	6	0	6	481	612	1 093	352
JIP Chupaca	562	638	1 200	15	282	0	0	2	0	0	0	299	175	474	62	43	105	201	420	621	352
JIP Concepción	497	680	1 177	12	242	0	0	21	0	0	0	275	64	339	4	0	4	218	616	834	352
JIP La Oroya	416	526	942	23	230	0	0	0	0	0	0	253	41	294	6	43	49	157	442	599	315
JIP Junín	208	255	463	4	54	0	0	2	0	0	0	60	5	65	19	1	0	129	249	378	144

Fuente: www.gj.gob.pe Formulario Estadístico Electrónico (FEE) al 30.11.2022



BOLETIN ESTADÍSTICO INSTITUCIONAL

CARGA PROCESAL, EXPEDIENTES RESUELTOS Y CARGA PROCESAL PENDIENTE EN TRÁMITE Y EJECUCIÓN

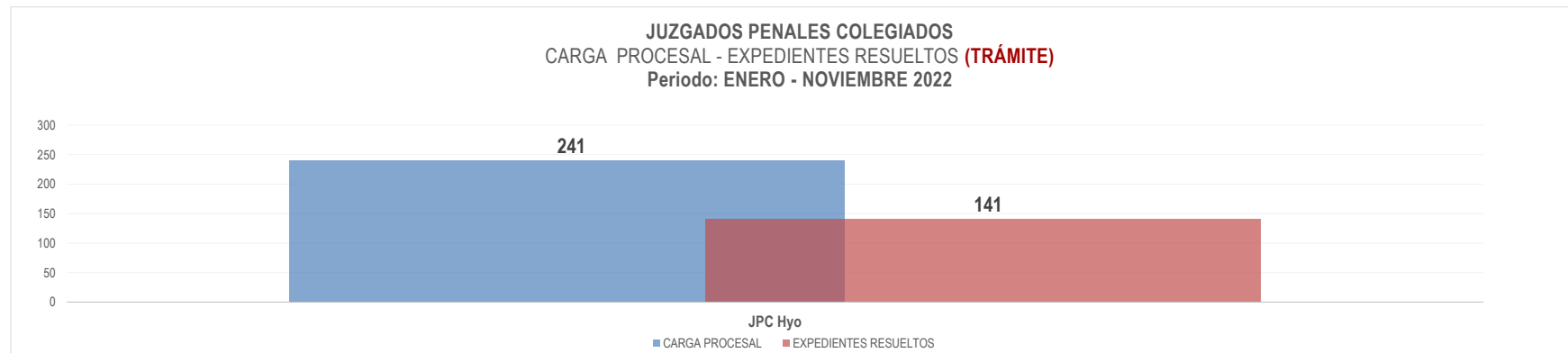


BOLETIN ESTADÍSTICO INSTITUCIONAL

CARGA PROCESAL, EXPEDIENTES RESUELTOS Y CARGA PROCESAL PENDIENTE EN TRÁMITE Y EJECUCIÓN

DEPENDENCIA JURISDICCIONAL	CARGA PROCESAL			EXPEDIENTES RESUELTOS										OTROS EGRESOS			CARGA PROCESAL PENDIENTE			EVOLUCIÓN DE LA PRODUCCIÓN	
	TRÁM.	EJEC.	TOTAL	Sentencias	Auto Final	Conciliados	Informe Final	Auto Improcedente	APELACIONES			TRÁM.	EJEC.	TOTAL PROD. ACUM.	TRÁM.	EJEC.	TOTAL	TRÁM.	EJEC.	TOTAL	META ESPERADA A NOVIEMBRE
									Confirma	Revoca	Anula										
	A	B	C=A+B	D	E	F	G	H	I	J	K	M	N=L+M	O	P	Q=O+P	R=A-L-O	S=B-M-P	T=R+S		
Juzgados Penales Colegiados	241	75	316	138	2	0	0	0	1	0	0	141	0	141	14	23	37	86	52	138	
JPC Hyo	241	75	316	138	2	0	0	0	1	0	0	141	0	141	14	23	37	86	52	138	173

Fuente: www.gj.gob.pe Formulario Estadístico Electrónico (FEE) al 30.11.2022



Jr. Parra del Riego N° 400
El Tambo, Huancayo



Central Telefónica
064-481490



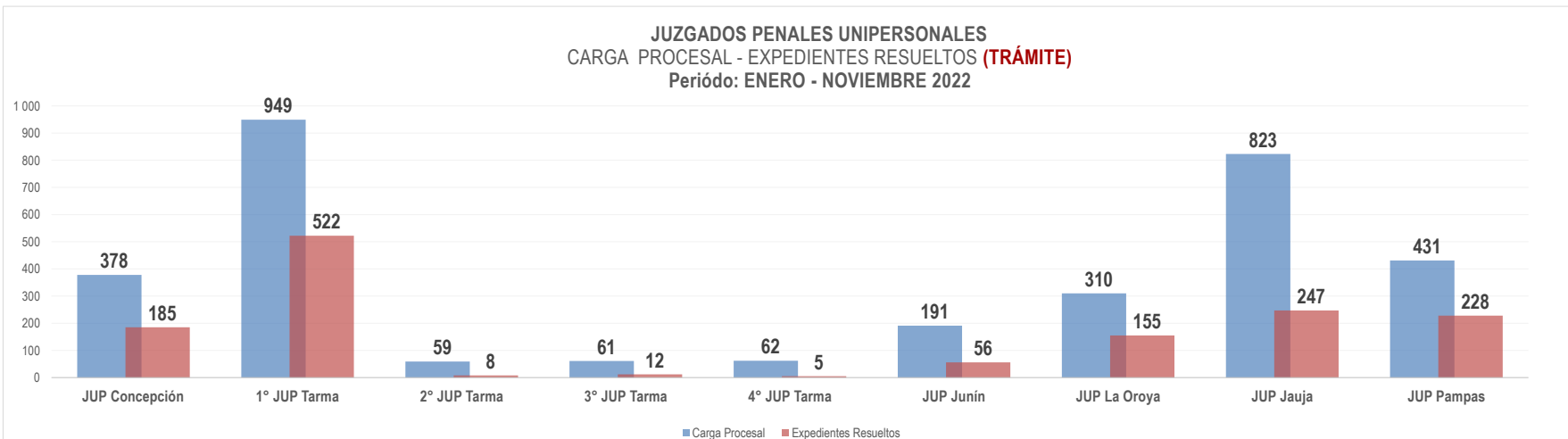
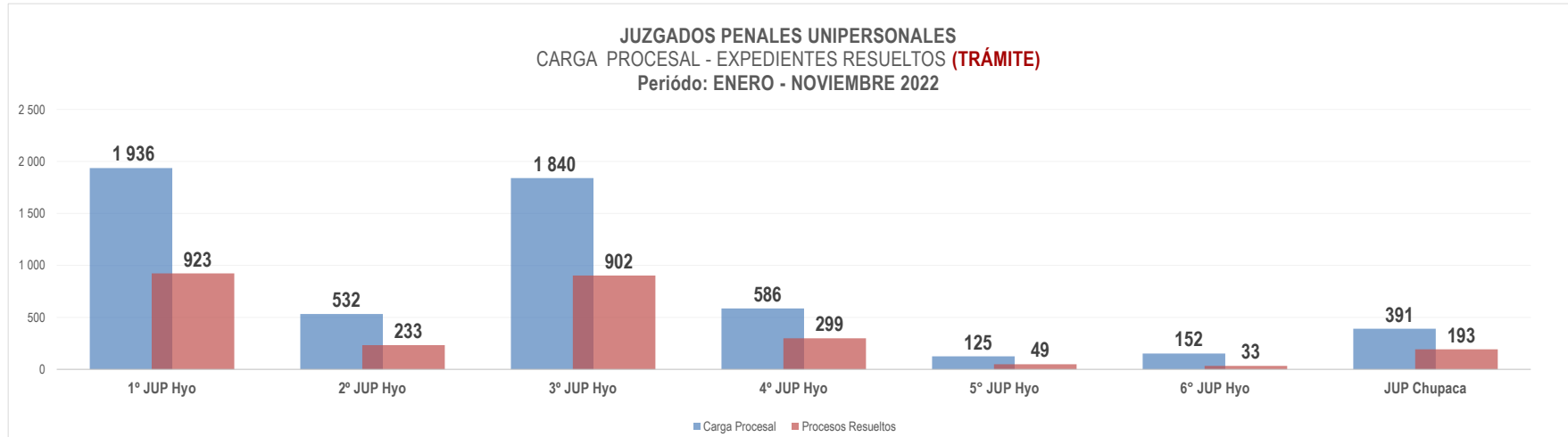
<http://csjunin.gob.pe/>

“Calidad del servicio, transformación digital y
respeto a la dignidad de la persona”

DEPENDENCIA JURISDICCIONAL	CARGA PROCESAL			EXPEDIENTES RESUELTOS											OTROS EGRESOS			CARGA PROCESAL PENDIENTE			EVOLUCIÓN DE LA PRODUCCIÓN
	TRÁM.	EJEC.	TOTAL	Sentencias	Auto Final	Conciliados	Informe Final	Auto Improcedente	APELACIONES			TRÁM.	EJEC.	TOTAL PROD. ACUM.	TRÁM.	EJEC.	TOTAL	TRÁM.	EJEC.	TOTAL	META ESPERADA A NOVIEMBRE
									Confirma	Revoca	Anula										
	A	B	C=A+B	D	E	F	G	H	I	J	K	M	N=L+M	O	P	Q=O+P	R=A-L-O	S=B-M-P	T=R+S		
Juzgados Penales Unipersonales	8 826	1 318	10 144	3 884	105	7	0	16	25	1	12	4 050	135	4 185	371	152	487	4 405	1 031	5 275	
1° JUP Hyo	1 936	21	1 957	903	18	0	0	0	2	0	0	923	0	923	23	5	28	990	16	1 006	432
2° JUP Hyo	532	44	576	203	10	5	0	8	1	0	6	233	1	234	29	10	39	270	33	303	221
3° JUP Hyo	1 840	17	1 857	885	17	0	0	0	0	0	0	902	1	903	39	9	48	899	7	906	432
4° JUP Hyo	586	46	632	287	4	1	0	0	4	1	2	299	0	299	19	8	27	268	38	306	221
5° JUP Hyo	125	56	181	43	0	0	0	0	6	0	0	49	0	49	4	20	24	72	36	108	50
6° JUP Hyo	152	21	173	29	0	0	0	4	0	0	0	33	0	33	9	3	12	110	18	128	50
JUP Chupaca	391	220	611	184	4	0	0	1	4	0	0	193	111	304	34	2	0	164	107	271	221
JUP Concepción	378	133	511	179	5	0	0	0	1	0	0	185	2	187	9	1	10	184	130	314	206
1° JUP Tarma	949	361	1 310	512	8	0	0	0	2	0	0	522	3	525	157	71	228	270	287	557	221
2° JUP Tarma	59	5	64	8	0	0	0	0	0	0	0	8	0	8	3	2	5	48	3		43
3° JUP Tarma	61	4	65	12	0	0	0	0	0	0	0	12	0	12	0	0	0	49	4		46
4° JUP Tarma	62	1	63	5	0	0	0	0	0	0	0	5	0	5	1	0	1	56	1		46
JUP Junín	191	119	310	50	4	0	0	0	0	0	2	56	1	57	10	9	19	125	109	234	105
JUP La Oroya	310	77	387	133	22	0	0	0	0	0	0	155	9	164	4	5	9	151	63	214	194
JUP Jauja	823	16	839	233	10	0	0	3	1	0	0	247	2	249	26	3	29	550	11	561	221
JUP Pampas	431	177	608	218	3	1	0	0	4	0	2	228	5	233	4	4	8	199	168	367	207

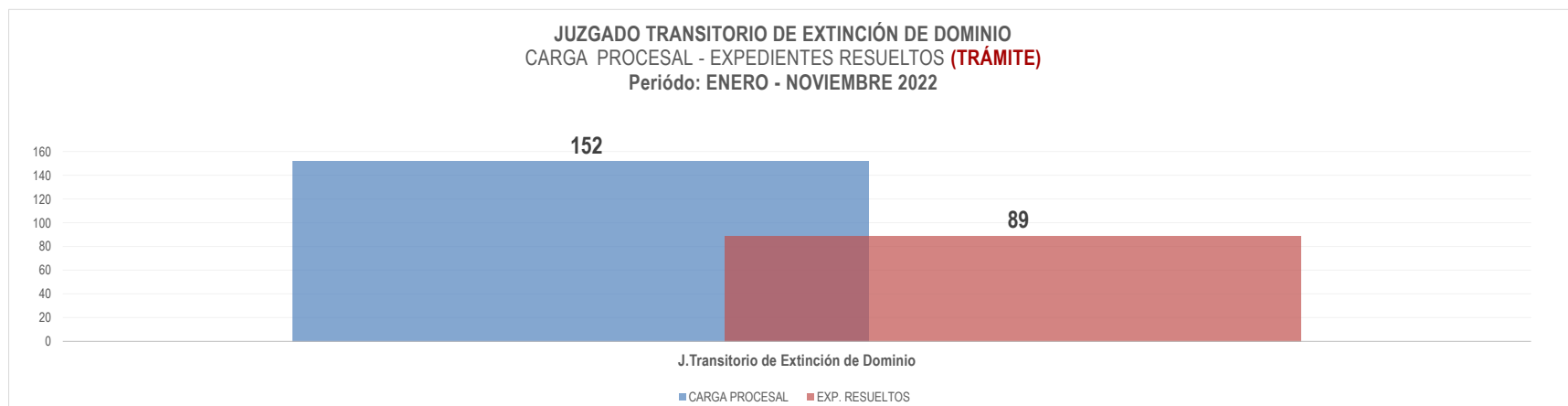
Fuente: www.gj.gob.pe Formulario Estadístico Electrónico (FEE) al 30.11.2022





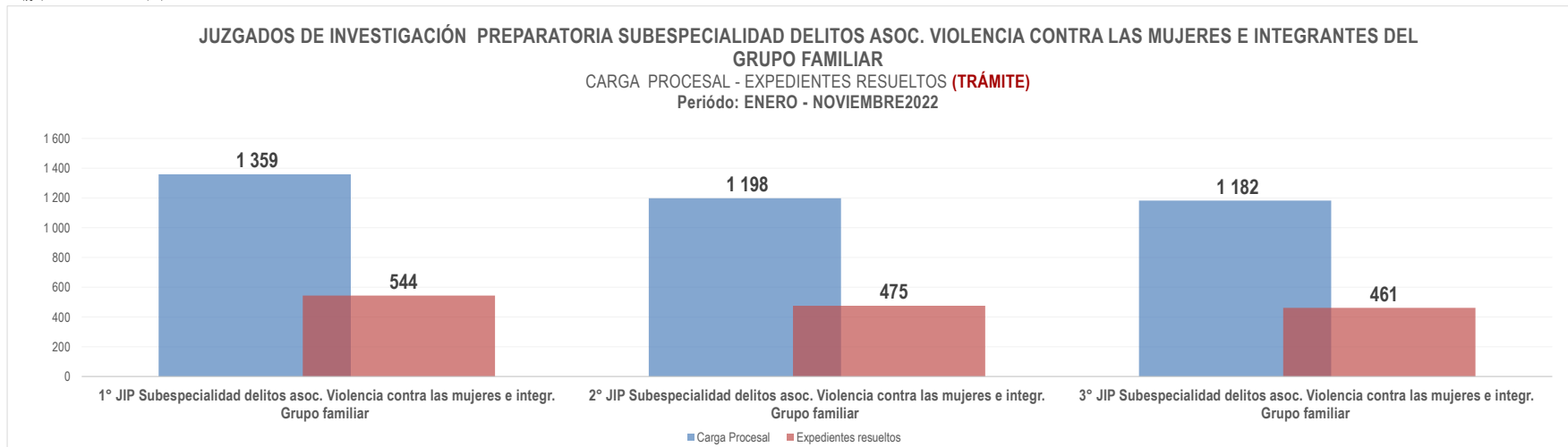
DEPENDENCIA JURISDICCIONAL	CARGA PROCESAL			EXPEDIENTES RESUELTOS										OTROS EGRESOS			CARGA PROCESAL PENDIENTE			EVOLUCIÓN DE LA PRODUCCIÓN	
	TRÁM.	EJEC.	TOTAL	Sentencias	Auto Final	Conciliados	Informe Final	Auto improcedente	APELACIONES			TRÁM.	EJEC.	TOTAL PROD. ACUM.	TRÁM.	EJEC.	TOTAL	TRÁM.	EJEC.	TOTAL	META ESPERADA A NOVIEMBRE
									Confirma	Revoca	Anula										
	A	B	C=A+B	D	E	F	G	H	I	J	K	M	N=L+M	O	P	Q=O+P	R=A-L-O	S=B-M-P	T=R+S		
Juzgado T. de Extinción de Dominio	152	1 057	1 209	64	21	0	0	4	0	0	0	89	43	132	1	0	1	62	1 014	1 076	
J.Transitorio de Extinción de Dominio	152	1 057	1 209	64	21	0	0	4	0	0	0	89	43	132	1	0	1	62	1 014	1 076	94

Fuente: www.sj.gob.pe Formulario Estadístico Electrónico (FEE) al 30.11.2022



DEPENDENCIA JURISDICCIONAL	CARGA PROCESAL			EXPEDIENTES RESUELTOS										OTROS EGRESOS			CARGA PROCESAL PENDIENTE			EVOLUCIÓN DE LA PRODUCCIÓN	
	TRÁM.	EJEC.	TOTAL	Sentencias	Auto Final	Conciliados	Informe Final	Auto Improcedente	APELACIONES			TRÁM.	EJEC.	TOTAL PROD. ACUM.	TRÁM.	EJEC.	TOTAL	TRÁM.	EJEC.	TOTAL	META ESPERADA A NOVIEMBRE
									Confirma	Revoca	Anula										
	A	B	C=A+B	D	E	F	G	H	I	J	K	L=D+E+F+G+H+I+J+K	M	N=L+M	O	P	Q=O+P	R=A-L-O	S=B-M-P	T=R+S	
Juzgados de Investigación Preparatoria	3 739	2 287	6 026	145	1 328	0	1	6	0	0	0	1 480	34	1 514	34	36	70	2 225	2 217	4 442	
1° JIP Subespecialidad delitos asoc. Violencia contra las mujeres e integr. Grupo familiar	1 359	832	2 191	46	497	0	0	1	0	0	0	544	30	574	16	11	27	799	791	1 590	343
2° JIP Subespecialidad delitos asoc. Violencia contra las mujeres e integr. Grupo familiar	1 198	571	1 769	34	439	0	0	2	0	0	0	475	1	476	9	12	21	714	558	1 272	343
3° JIP Subespecialidad delitos asoc. Violencia contra las mujeres e integr. Grupo familiar	1 182	884	2 066	65	392	0	1	3	0	0	0	461	3	464	9	13	22	712	868	1 580	343

Fuente: www.gj.gob.pe Formulario Estadístico Electrónico (FEE) al 30.11.2022



DEPENDENCIA JURISDICCIONAL	CARGA PROCESAL			EXPEDIENTES RESUELTOS										OTROS EGRESOS			CARGA PROCESAL PENDIENTE			EVOLUCIÓN DE LA PRODUCCIÓN	
	TRÁM.	EJEC.	TOTAL	Sentencias	Auto Final	Conciliados	Informe Final	Auto Improcedente	APELACIONES			TRÁM.	EJEC.	TOTAL PROD. ACUM.	TRÁM.	EJEC.	TOTAL	TRÁM.	EJEC.		TOTAL
									Confirma	Revoca	Anula										
	A	B	C=A+B	D	E	F	G	H	I	J	K	M	N=L+M	O	P	Q=O+P	R=A-L-O	S=B-M-P	T=R+S		
Juzgados Penales Unipersonales	1 855	89	1 944	871	1	0	0	1	0	0	0	873	0	873	94	33	78	888	56	944	
1° JUP Subespecialidad delitos asoc. Violencia contra las mujeres e integr. Grupo familiar	811	33	844	311	0	0	0	0	0	0	0	311	0	311	37	12	0	463	21	484	221
2° JUP Subespecialidad delitos asoc. Violencia contra las mujeres e integr. Grupo familiar	547	28	575	297	0	0	0	1	0	0	0	298	0	298	29	11	40	220	17	237	221
3° JUP Subespecialidad delitos asoc. Violencia contra las mujeres e integr. Grupo familiar	497	28	525	263	1	0	0	0	0	0	0	264	0	264	28	10	38	205	18	223	221

Fuente: www.gj.gob.pe Formulario Estadístico Electrónico (FEE) al 30.11.2022

