



Corte Superior de
Justicia de Junín

N° 001-2022

BOLETÍN ESTADÍSTICO INSTITUCIONAL

UNIDAD DE PLANEAMIENTO Y DESARROLLO
COORDINACIÓN DE ESTADÍSTICA



Jr. Parra del Riego N° 400
El Tambo, Huancayo



Central Telefónica
064-481490



<http://csjunin.gob.pe/>

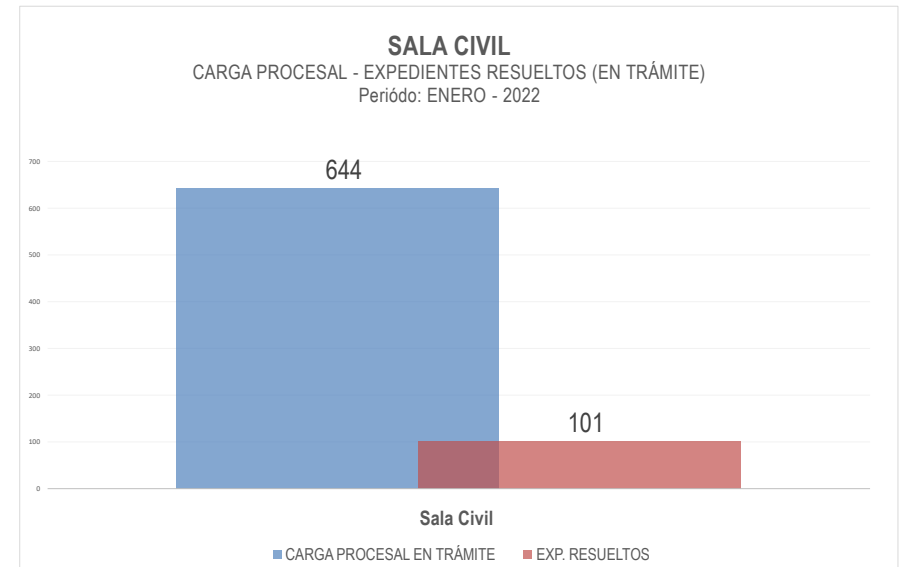
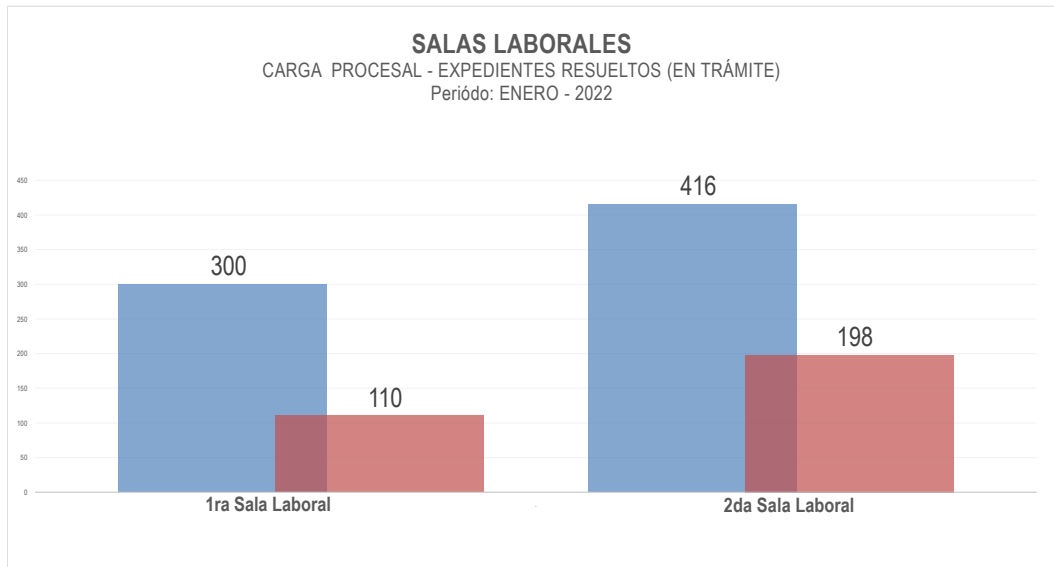


BOLETIN ESTADÍSTICO INSTITUCIONAL

CARGA PROCESAL, EXPEDIENTES RESUELTOS Y CARGA PROCESAL PENDIENTE EN TRÁMITE Y EJECUCIÓN

DEPENDENCIA JURISDICCIONAL	CARGA PROCESAL			EXPEDIENTES RESUELTOS											OTROS EGRESOS			CARGA PROCESAL PENDIENTE			EVOLUCIÓN DE LA PRODUCCIÓN	
	TRÁM.	EJEC.	TOTAL	Sentencias	Auto Final	Conciliados	Informe Final	Auto Improcedente	APELACIONES			TRÁM.	EJEC.	TOTAL PROD. ACUM.	TRÁM.	EJEC.	TOTAL	TRÁM.	EJEC.	TOTAL	ESTÁNDAR DE PRODUCCIÓN REFERENCIAL	9.1% AVANCE ACUMULADO A ENERO
									Confirma	Revoca	Anula											
	A	B	C=A+B	D	E	F	G	H	I	J	K	M	N=L+M	O	P	Q=O+P	R=A-L-O	S=B-M-P	T=R+S			
Salas Superiores	1 360	13	1 373	2	1	0	0	1	299	68	38	409	0	409	0	0	0	951	13	964		
1ra Sala Laboral - NLPT	300	11	311	0	0	0	0	0	73	37	0	110	0	110	0	0	0	190	11	201	1 350	8.1%
2da Sala Laboral - PCALP	416	2	418	0	1	0	0	0	157	24	16	198	0	198	0	0	0	218	2	220	2 000	9.9%
Sala Civil	644	0	644	2	0	0	0	1	69	7	22	101	0	101	0	0	0	543	0	543	1 400	7.2%

Fuente: www.pj.gob.pe Formulario Estadístico Electrónico (FEE) al 31.01.2022



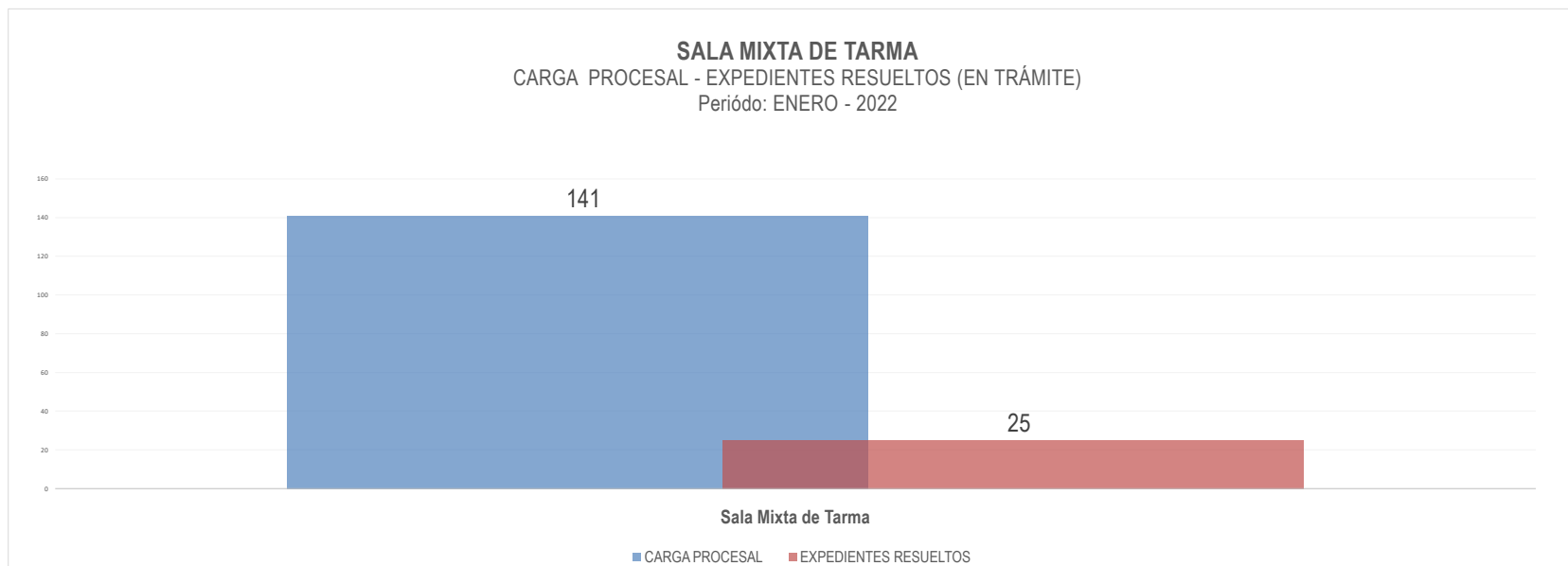


BOLETIN ESTADÍSTICO INSTITUCIONAL

CARGA PROCESAL, EXPEDIENTES RESUELTOS Y CARGA PROCESAL PENDIENTE EN TRÁMITE Y EJECUCIÓN

DEPENDENCIA JURISDICCIONAL	CARGA PROCESAL			EXPEDIENTES RESUELTOS										OTROS EGRESOS			CARGA PROCESAL PENDIENTE			EVOLUCIÓN DE LA PRODUCCIÓN		
	TRÁM.	EJEC.	TOTAL	Sentencias	Auto Final	Conciliados	Informe Final	Auto Improcedente	APELACIONES			TRÁM.	EJEC.	TOTAL PROD. ACUM.	TRÁM.	EJEC.	TOTAL	TRÁM.	EJEC.	TOTAL	ESTÁNDAR DE PRODUCCIÓN REFERENCIAL	9.1% AVANCE ACUMULADO A ENERO
									Confirma	Revoca	Anula											
	A	B	C=A+B	D	E	F	G	H	I	J	K	M	N=L+M	O	P	Q=O+P	R=A-L-O	S=B-M-P	T=R+S			
Sala Superior Mixta	141	6	147	1	1	0	0	0	12	3	8	25	0	25	0	0	0	116	6	122		
Sala Mixta de Tarma	141	6	147	1	1	0	0	0	12	3	8	25	0	25	0	0	0	116	6	122	1 000	2.5%

Fuente: www.pj.gob.pe Formulario Estadístico Electrónico (FEE) al 31.01.2022





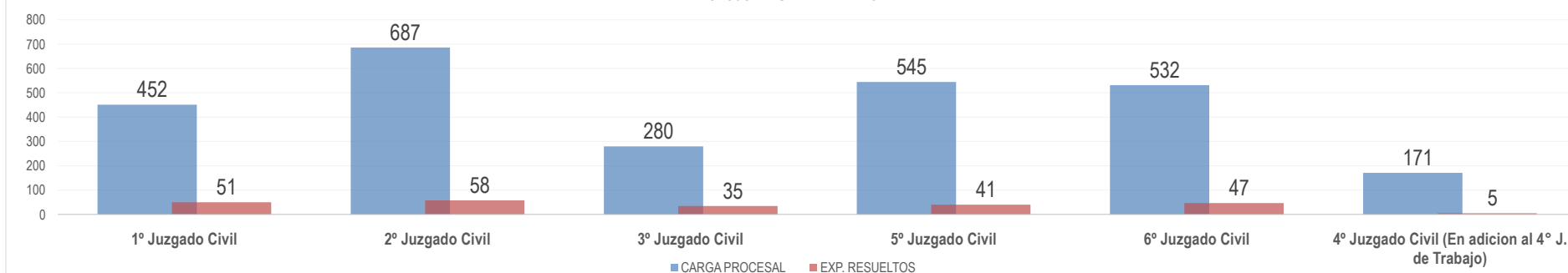
BOLETIN ESTADÍSTICO INSTITUCIONAL

CARGA PROCESAL, EXPEDIENTES RESUELTOS Y CARGA PROCESAL PENDIENTE EN TRÁMITE Y EJECUCIÓN

DEPENDENCIA JURISDICCIONAL	CARGA PROCESAL			EXPEDIENTES RESUELTOS											OTROS EGRESOS			CARGA PROCESAL PENDIENTE			EVOLUCIÓN DE LA PRODUCCIÓN	
				Sentencias	Auto Final	Conciliados	Informe Final	Auto Improcedente	APELACIONES			TRÁM.	EJEC.	TOTAL PROD. ACUM.								
	Confirma	Revoca	Anula						TRÁM.	EJEC.	TOTAL				TRÁM.	EJEC.	TOTAL					
	A	B	C=A+B	D	E	F	G	H	I	J	K	L=D+E+F+G+H+I+J+K	M	N=L+M	O	P	Q=O+P	R=A-L-O	S=B-M-P	T=R+S	ESTÁNDAR DE PRODUCCIÓN REFERENCIAL	9.1% AVANCE ACUMULADO A ENERO
Módulo Civil Corporativo de Litigación Oral	2 667	2 191	4 858	120	73	0	0	36	6	1	1	237	17	254	0	2	2	2 430	2 172	4 602		
1° Juzgado Civil	452	326	778	27	18	0	0	4	1	1	0	51	1	52	0	0	0	401	325	726	600	8.5%
2° Juzgado Civil	687	321	1 008	34	13	0	0	8	2	0	1	58	3	61	0	0	0	629	318	947	600	9.7%
3° Juzgado Civil	280	275	555	14	8	0	0	12	1	0	0	35	3	38	0	2	2	245	270	515	600	5.8%
5° Juzgado Civil	545	299	844	23	14	0	0	4	0	0	0	41	6	47	0	0	0	504	293	797	600	6.8%
6° Juzgado Civil	532	303	835	21	16	0	0	8	2	0	0	47	1	48	0	0	0	485	302	787	600	7.8%
4° Juzgado Civil (En adición al 4° J. de Trabajo)	171	667	838	1	4	0	0	0	0	0	0	5	3	8	0	0	0	166	664	830	900	0.6%

Fuente: www.pj.gob.pe Formulario Estadístico Electrónico (FEE) al 31.01.2022

MÓDULO CIVIL CORPORATIVO DE LITIGACIÓN ORAL
CARGA PROCESAL - EXPEDIENTES RESUELTOS (EN TRÁMITE)
Período: DICIEMBRE - 2021



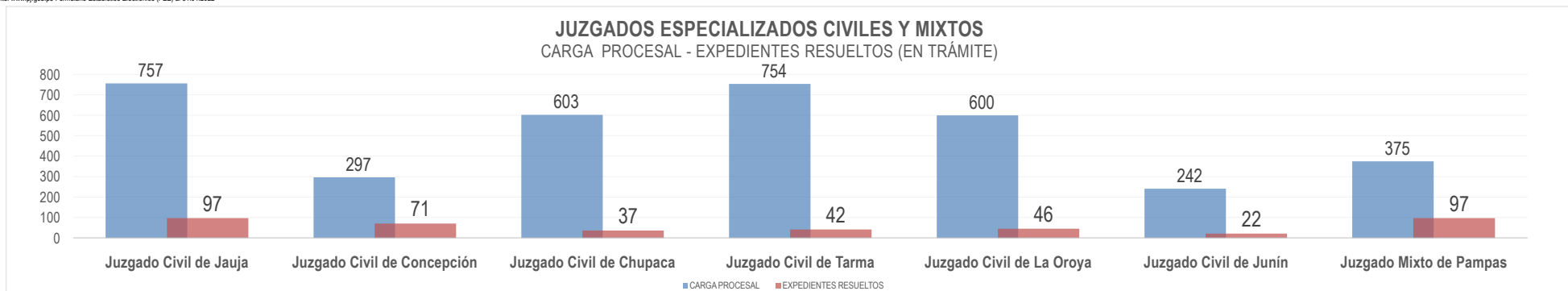


BOLETIN ESTADÍSTICO INSTITUCIONAL

CARGA PROCESAL, EXPEDIENTES RESUELTOS Y CARGA PROCESAL PENDIENTE EN TRÁMITE Y EJECUCIÓN

DEPENDENCIA JURISDICCIONAL	CARGA PROCESAL			EXPEDIENTES RESUELTOS											OTROS EGRESOS			CARGA PROCESAL PENDIENTE			EVOLUCIÓN DE LA PRODUCCIÓN	
	TRÁM.	EJEC.	TOTAL	Sentencias	Auto Final	Conciliados	Informe Final	Auto Improcedente	APELACIONES			TRÁM.	EJEC.	TOTAL PROD. ACUM.	TRÁM.	EJEC.	TOTAL	TRÁM.	EJEC.	TOTAL	ESTÁNDAR DE PRODUCCIÓN REFERENCIAL	9.1% AVANCE ACUMULADO A ENERO
									Confirma	Revoca	Anula											
	A	B	C=A+B	D	E	F	G	H	I	J	K	L=D+E+F+G+H+I+J+K	M	N=L+M	O	P	Q=O+P	R=A-L-O	S=B-M-P	T=R+S		
Juzgados Civiles y Mixto	3 628	5 726	2 203	147	193	4	0	36	23	5	4	412	25	437	1	13	14	3 215	5 688	8 903		
Juzgado Civil de Jauja	757	940	1 697	35	62	0	0	0	0	0	0	97	2	99	0	10	10	660	928	1 588	1 100	8.8%
Juzgado Civil de Concepción	297	1 148	1 445	9	50	1	0	8	2	1	0	71	0	71	0	0	0	226	1 148	1 374	1 100	6.5%
Juzgado Civil de Chupaca	603	815	1 418	22	5	0	0	3	6	0	1	37	17	54	0	0	0	566	798	1 364	600	6.2%
Juzgado Civil de Tarma	754	497	1 251	22	8	0	0	7	2	1	2	42	2	44	0	2	2	712	493	1 205	600	7.0%
Juzgado Civil de La Oroya	600	740	1 340	10	26	1	0	4	3	1	1	46	1	47	0	0	0	554	739	1 293	1 100	4.2%
Juzgado Civil de Junín	242	119	361	8	3	0	0	9	1	1	0	22	2	24	1	1	2	219	116	335	1 100	2.0%
Juzgado Mixto de Pampas	375	1 467	1 842	41	39	2	0	5	9	1	0	97	1	98	0	0	0	278	1 466	1 744	1 100	8.8%

Fuente: www.sj.gob.pe Formulario Estadístico Electrónico (FEE) al 31.01.2022



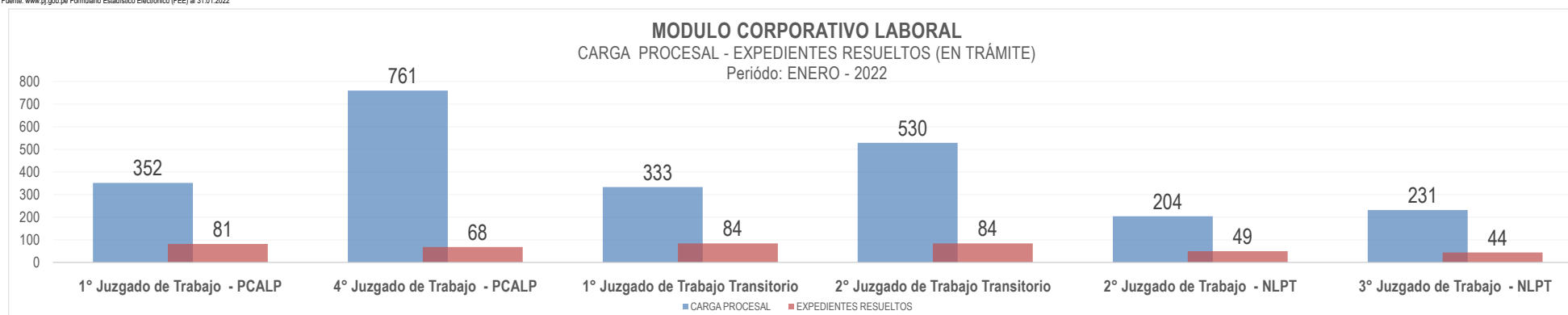


BOLETIN ESTADÍSTICO INSTITUCIONAL

CARGA PROCESAL, EXPEDIENTES RESUELTOS Y CARGA PROCESAL PENDIENTE EN TRÁMITE Y EJECUCIÓN

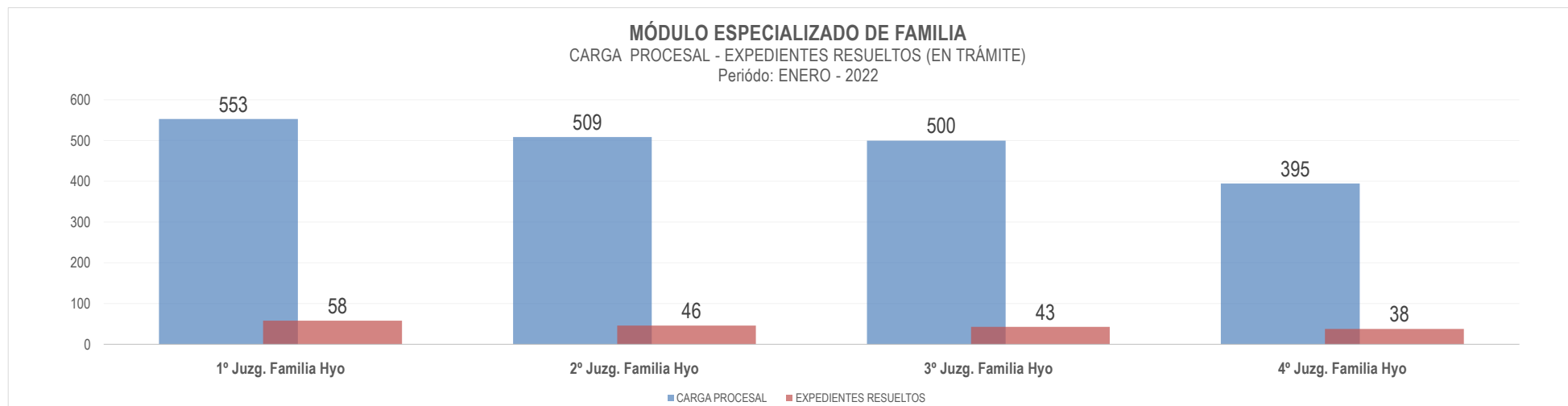
DEPENDENCIA JURISDICCIONAL	CARGA PROCESAL			EXPEDIENTES RESUELTOS											OTROS EGRESOS			CARGA PROCESAL PENDIENTE			EVOLUCIÓN DE LA PRODUCCIÓN	
	TRÁM.	EJEC.	TOTAL	Sentencias	Auto Final	Conciliados	Informe Final	Auto Improcedente	APELACIONES			TRÁM.	EJEC.	TOTAL PROD. ACUM.	TRÁM.	EJEC.	TOTAL	TRÁM.	EJEC.	TOTAL	ESTÁNDAR DE PRODUCCIÓN REFERENCIAL	9.1% AVANCE ACUMULADO A ENERO
									Confirma	Revoca	Anula											
	A	B	C=A+B	D	E	F	G	H	I	J	K	M	N=L+M	O	P	Q=O+P	R=A-L-O	S=B-M-P	T=R+S			
Módulo Corporativo Laboral	2 411	9 260	11 671	365	8	1	0	26	8	2	0	410	27	437	9	22	31	1 992	9 211	11 203		
1° Juzgado de Trabajo - PCALP	352	7 280	7 632	81	0	0	0	0	0	0	0	81	24	105	3	0	3	268	7 256	7 524	1 000	8.1%
4° Juzgado de Trabajo - PCALP	761	66	827	48	0	0	0	20	0	0	0	68	0	68	0	4	4	693	62	755	1 000	6.8%
1° Juzgado de Trabajo Transitorio	333	51	384	82	2	0	0	0	0	0	0	84	0	84	5	12	17	244	39	283	1 000	8.4%
2° Juzgado de Trabajo Transitorio	530	36	566	80	4	0	0	0	0	0	0	84	0	84	1	5	6	445	31	476	1 000	8.4%
2° Juzgado de Trabajo - NLPT	204	922	1 126	39	1	1	0	3	4	1	0	49	2	51	0	0	0	155	920	1 075	550	8.9%
3° Juzgado de Trabajo - NLPT	231	905	1 136	35	1	0	0	3	4	1	0	44	1	45	0	1	1	187	903	1 090	550	8.0%

Fuente: www.pj.gob.pe Formulario Estadístico Electrónico (FEE) al 31.01.2022



DEPENDENCIA JURISDICCIONAL	CARGA PROCESAL			EXPEDIENTES RESUELTOS											OTROS EGRESOS			CARGA PROCESAL PENDIENTE			EVOLUCIÓN DE LA PRODUCCIÓN	
	TRÁM.	EJEC.	TOTAL	Sentencias	Auto Final	Conciliados	Informe Final	Auto Improcedente	APELACIONES			TRÁM.	EJEC.	TOTAL PROD. ACUM.	TRÁM.	EJEC.	TOTAL	TRÁM.	EJEC.	TOTAL	ESTÁNDAR DE PRODUCCIÓN REFERENCIAL	9.1% AVANCE ACUMULADO A ENERO
									Confirma	Revoca	Anula											
	A	B	C=A+B	D	E	F	G	H	I	J	K	L=D+E+F+G+H+I+J+K	M	N=L+M	O	P	Q=O+P	R=A-L-O	S=B-M-P	T=R+S		
Módulo Especializado de Familia	1 957	16 539	18 496	34	71	8	0	10	54	4	4	185	24	209	1	1	2	1 771	16 514	18 285		
1° Juzg. Familia Hyo	553	3 529	4 082	11	15	3	0	6	23	0	0	58	3	61	0	0	0	495	3 526	4 021	500	11.6%
2° Juzg. Familia Hyo	509	4 040	4 549	9	19	1	0	0	15	0	2	46	6	52	0	0	0	463	4 034	4 497	500	9.2%
3° Juzg. Familia Hyo	500	4 381	4 881	8	16	2	0	3	9	4	1	43	4	47	0	1	1	457	4 376	4 833	500	8.6%
4° Juzg. Familia Hyo	395	4 589	4 984	6	21	2	0	1	7	0	1	38	11	49	1	0	1	356	4 578	4 934	500	7.6%

Fuente: www.pj.gob.pe Formulario Estadístico Electrónico (FEE) al 31.01.2022





BOLETIN ESTADÍSTICO INSTITUCIONAL

CARGA PROCESAL, EXPEDIENTES RESUELTOS Y CARGA PROCESAL PENDIENTE EN TRÁMITE Y EJECUCIÓN

DEPENDENCIA JURISDICCIONAL	CARGA PROCESAL			EXPEDIENTES RESUELTOS											OTROS EGRESOS			CARGA PROCESAL PENDIENTE			EVOLUCIÓN DE LA PRODUCCIÓN	
	TRÁM.	EJEC.	TOTAL	Sentencias	Auto Final	Conciliados	Informe Final	Auto Improcedente	APELACIONES			TRÁM.	EJEC.	TOTAL PROD. ACUM.	TRÁM.	EJEC.	TOTAL	TRÁM.	EJEC.	TOTAL	ESTÁNDAR DE PRODUCCIÓN REFERENCIAL	9.1% AVANCE ACUMULADO A ENERO
									Confirma	Revoca	Anula											
	A	B	C=A+B	D	E	F	G	H	I	J	K	L=D+E+F+G+H+I+J+K	M	N=L+M	O	P	Q=O+P	R=A-L-O	S=B-M-P	T=R+S		
Juzgados de Paz Letrado	9 776	21 350	31 126	597	897	137	0	450	3	1	1	2 086	81	2 167	13	838	851	5 585	20 431	28 108		
1° JPL Hyo	707	1 252	1 959	31	134	12	0	28	0	0	0	205	2	207	0	0	0	502	1 250	1 752	1 200	17.1%
2° JPL Hyo	1 169	1 859	3 028	41	138	12	0	64	0	0	1	256	20	276	2	149	151	911	1 690	2 601	1 200	21.3%
3° JPL Hyo	676	1 424	2 100	24	38	6	0	38	0	0	0	106	0	106	0	125	125	570	1 299	1 869	1 200	8.8%
JPL Laboral Hyo	255	421	676	134	6	0	0	6	0	0	0	146	4	150	0	0	0	109	417	526	1 500	9.7%
1° JPL El Tambo	660	1 357	2 017	31	32	5	0	4	0	0	0	72	13	85	0	0	0	588	1 344	1 932	820	8.8%
2° JPL El Tambo	558	1 722	2 280	29	23	25	0	1	1	0	0	79	0	79	0	162	162	479	1 560	2 039	820	9.6%
3° JPL El Tambo	744	1 112	1 856	5	58	0	0	199	0	0	0	262	4	266	9	178	187	473	930	1 403	1 200	21.8%
1° JPL Chilca	400	917	1 317	11	22	0	0	21	0	0	0	54	0	54	0	0	0	346	917	1 263	1 200	4.5%
2° JPL Chilca	373	861	1 234	20	42	8	0	16	1	0	0	87	3	90	0	5	5	286	853	1 139	1 200	7.3%
1° JPL Tarma	139	931	1 070	19	17	2	0	1	0	0	0	39	1	40	0	36	36	100	894	994	1 200	3.3%
2° JPL Tarma	272	1 609	1 881	12	18	3	0	9	0	0	0	42	3	45	0	0	0	230	1 606	1 836	1 200	3.5%
JPL La Oroya	502	1 178	1 680	24	60	5	0	9	0	0	0	98	0	98	0	0	0	404	1 178	1 582	1 200	8.2%



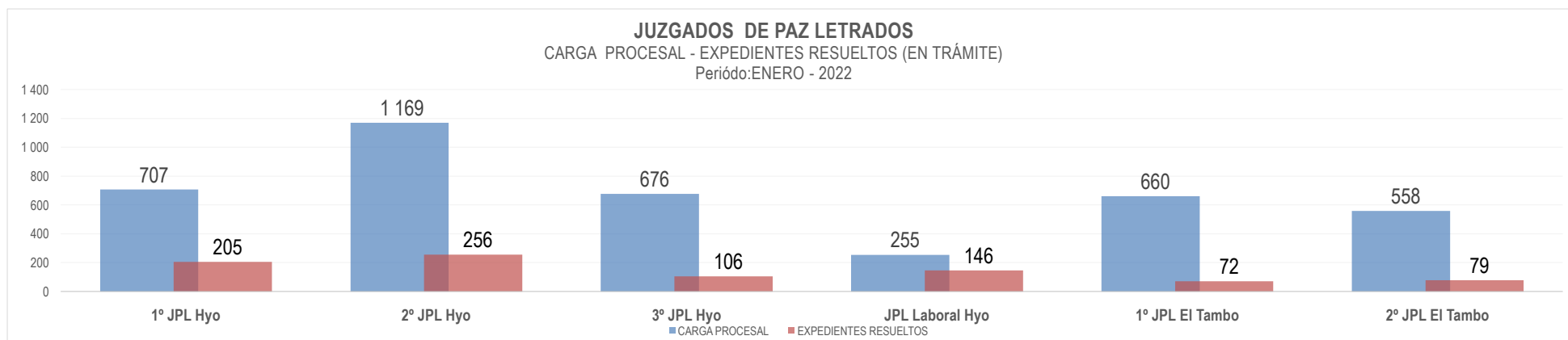


BOLETIN ESTADÍSTICO INSTITUCIONAL

CARGA PROCESAL, EXPEDIENTES RESUELTOS Y CARGA PROCESAL PENDIENTE EN TRÁMITE Y EJECUCIÓN

DEPENDENCIA JURISDICCIONAL	CARGA PROCESAL			EXPEDIENTES RESUELTOS										OTROS EGRESOS			CARGA PROCESAL PENDIENTE			EVOLUCIÓN DE LA PRODUCCIÓN		
	TRÁM.	EJEC.	TOTAL	Sentencias	Auto Final	Conciliados	Informe Final	Auto Improcedente	APELACIONES			TRÁM.	EJEC.	TOTAL PROD. ACUM.	TRÁM.	EJEC.	TOTAL	TRÁM.	EJEC.	TOTAL	ESTÁNDAR DE PRODUCCIÓN REFERENCIAL	9.1% AVANCE ACUMULADO A ENERO
									Confirma	Revoca	Anula											
	A	B	C=A+B	D	E	F	G	H	I	J	K	L=D+E+F+G+H+I+J+K	M	N=L+M	O	P	Q=O+P	R=A-L-O	S=B-M-P	T=R+S		
JPL Junín	241	281	522	4	2	0	0	1	0	0	0	7	0	7	0	0	0	234	281	515	1 200	0.6%
JPL Jauja	699	1 433	2 132	33	37	16	0	7	0	0	0	93	3	96	0	161	161	606	1 269	1 875	1 200	7.8%
JPL Chupaca	910	1 136	2 046	24	50	7	0	18	0	0	0	99	6	105	0	10	10	811	1 120	1 931	1 200	8.3%
JPL Concepción	605	1 471	2 076	100	140	15	0	0	1	1	0	257	0	257	2	10	12	346	1 461	1 807	1 200	21.4%
JPL Cajas	326	772	1 098	24	12	9	0	15	0	0	0	60	1	61	0	1	1	266	770	1 036	641	9.4%
JPL Pampas	284	907	1 191	15	30	4	0	2	0	0	0	51	8	59	0	0	0	233	899	1 132	1 200	4.3%
JPL Acobamba	145	398	543	12	8	2	0	5	0	0	0	27	0	27	0	0	0	118	398	516	315	8.6%
JPL Surcubamba	111	309	420	4	30	6	0	6	0	0	0	46	13	59	0	1	1	65	295	360	517	8.9%

Fuente: www.pj.gob.pe Formulario Estadístico Electrónico (FEE) al 31.01.2022

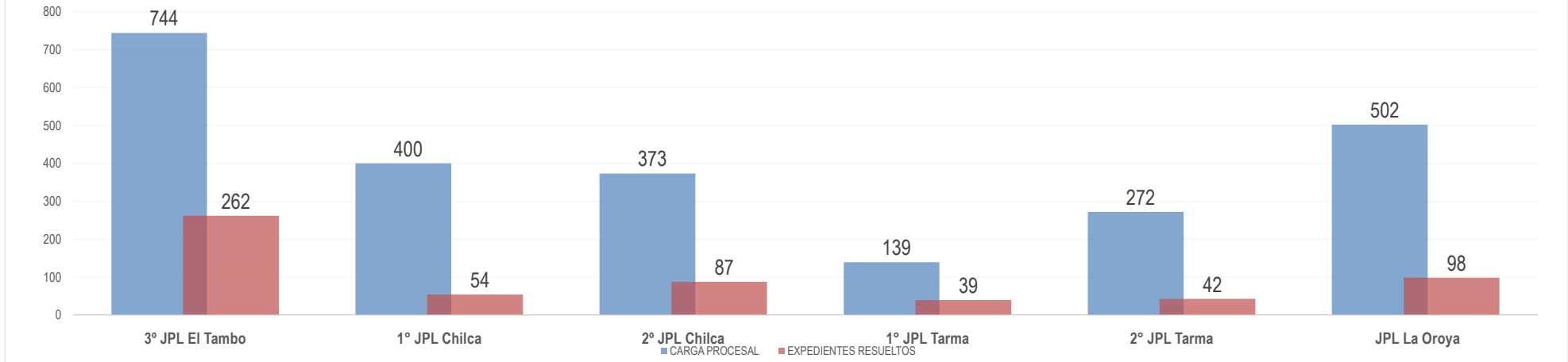




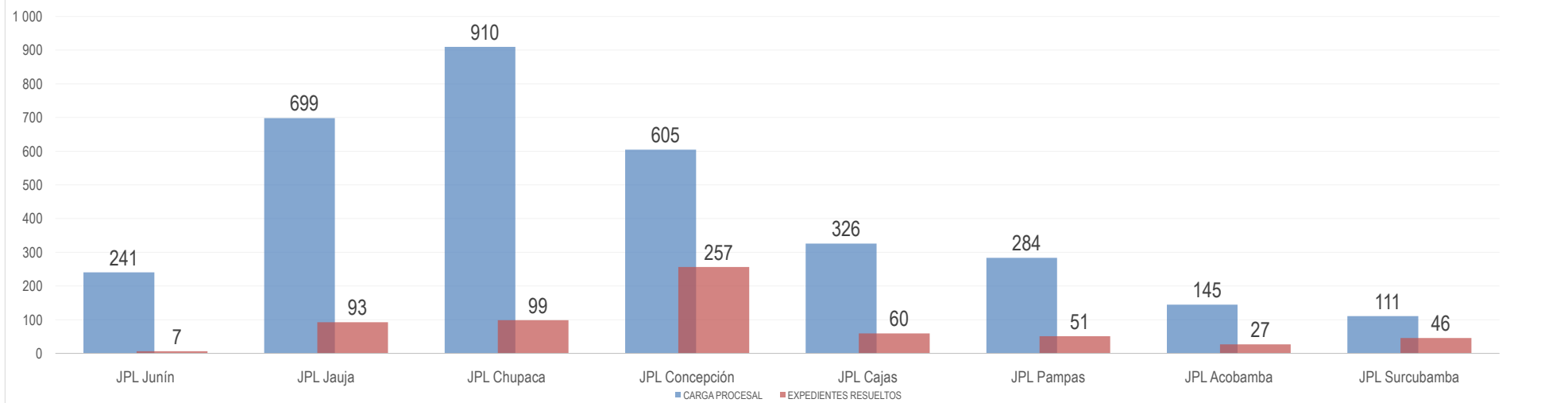
BOLETIN ESTADÍSTICO INSTITUCIONAL

CARGA PROCESAL, EXPEDIENTES RESUELTOS Y CARGA PROCESAL PENDIENTE EN TRÁMITE Y EJECUCIÓN

JUZGADOS DE PAZ LETRADOS
CARGA PROCESAL - EXPEDIENTES RESUELTOS (EN TRÁMITE)
Período: ENERO - 2022



JUZGADOS DE PAZ LETRADOS
CARGA PROCESAL - EXPEDIENTES RESUELTOS (EN TRÁMITE)
Período: ENERO - 2022





Corte Superior de
Justicia de Junín

BOLETIN ESTADÍSTICO INSTITUCIONAL

CARGA PROCESAL, EXPEDIENTES RESUELTOS Y CARGA PROCESAL PENDIENTE EN TRÁMITE Y EJECUCIÓN

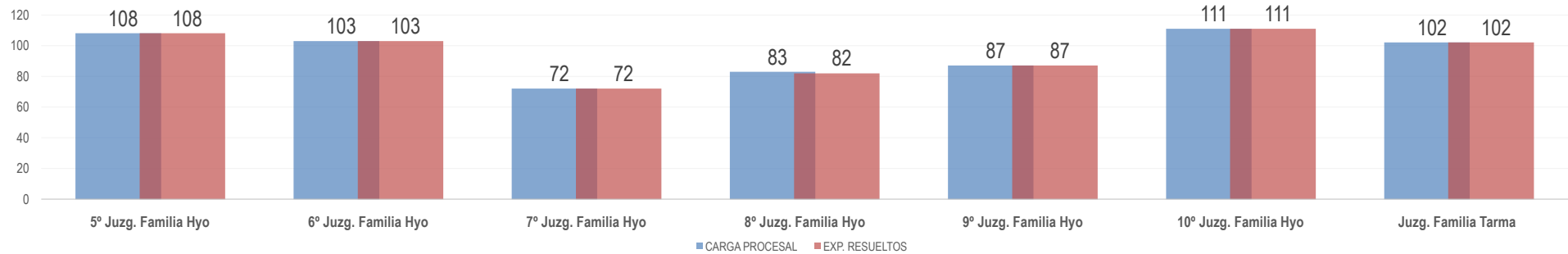
DEPENDENCIA JURISDICCIONAL	CARGA PROCESAL			EXPEDIENTES RESUELTOS										OTROS EGRESOS			CARGA PROCESAL PENDIENTE			EVOLUCIÓN DE LA PRODUCCIÓN		
	TRÁM.	EJEC.	TOTAL	Sentencias	Auto Final	Conciliados	Informe Final	Auto Improcedente	APELACIONES			TRÁM.	EJEC.	TOTAL PROD. ACUM.	TRÁM.	EJEC.	TOTAL	TRÁM.	EJEC.	TOTAL	ESTÁNDAR DE PRODUCCIÓN REFERENCIAL	9.1% AVANCE ACUMULADO A ENERO
									Confirma	Revoca	Anula											
	A	B	C=A+B	D	E	F	G	H	I	J	K	L=D+E+F+G+H++J+K	M	N=L+M	O	P	Q=O+P	R=A-L-O	S=B-M-P	T=R+S		
Módulo Judicial Integrado en Violencia contra las mujeres e integrantes del grupo familiar	666	25 650	26 316	0	665	0	0	0	0	0	0	665	2	667	1	2	3	0	25 646	25 646		
5º Juzg. Familia Hyo	108	4 210	4 318	0	108	0	0	0	0	0	0	108	0	108	0	1	1	0	4 209	4 209	2 000	5.4%
6º Juzg. Familia Hyo	103	4 201	4 304	0	103	0	0	0	0	0	0	103	0	103	0	0	0	0	4 201	4 201	2 000	5.2%
7º Juzg. Familia Hyo	72	4 156	4 228	0	72	0	0	0	0	0	0	72	1	73	0	0	0	0	4 155	4 155	2 000	3.6%
8º Juzg. Familia Hyo	83	4 155	4 238	0	82	0	0	0	0	0	0	82	1	83	1	0	1	0	4 154	4 154	2 000	4.1%
9º Juzg. Familia Hyo	87	3 998	4 085	0	87	0	0	0	0	0	0	87	0	87	0	1	1	0	3 997	3 997	2 000	4.4%
10º Juzg. Familia Hyo	111	4 104	4 215	0	111	0	0	0	0	0	0	111	0	111	0	0	0	0	4 104	4 104	2 000	5.6%
Juzg. Familia Tarma	102	826	928	0	102	0	0	0	0	0	0	102	0	102	0	0	0	0	826	826	2 000	5.1%

Fuente: www.gj.gob.pe Formulario Estadístico Electrónico (FEE) al 31.01.2022

JUZGADOS SUBESPECIALIZADOS EN VIOLENCIA CONTRA LAS MUJERES E INTEGRANTES DEL GRUPO FAMILIAR

CARGA PROCESAL - EXPEDIENTES RESUELTOS (EN TRÁMITE)

Periodo: ENERO - 2022



Jr. Para del Riego N° 400
El Tambo, Huancayo



Central Telefónica
064-481490



<http://cjjunin.gob.pe/>

“Calidad del servicio, transformación digital y
respeto a la dignidad de la persona”

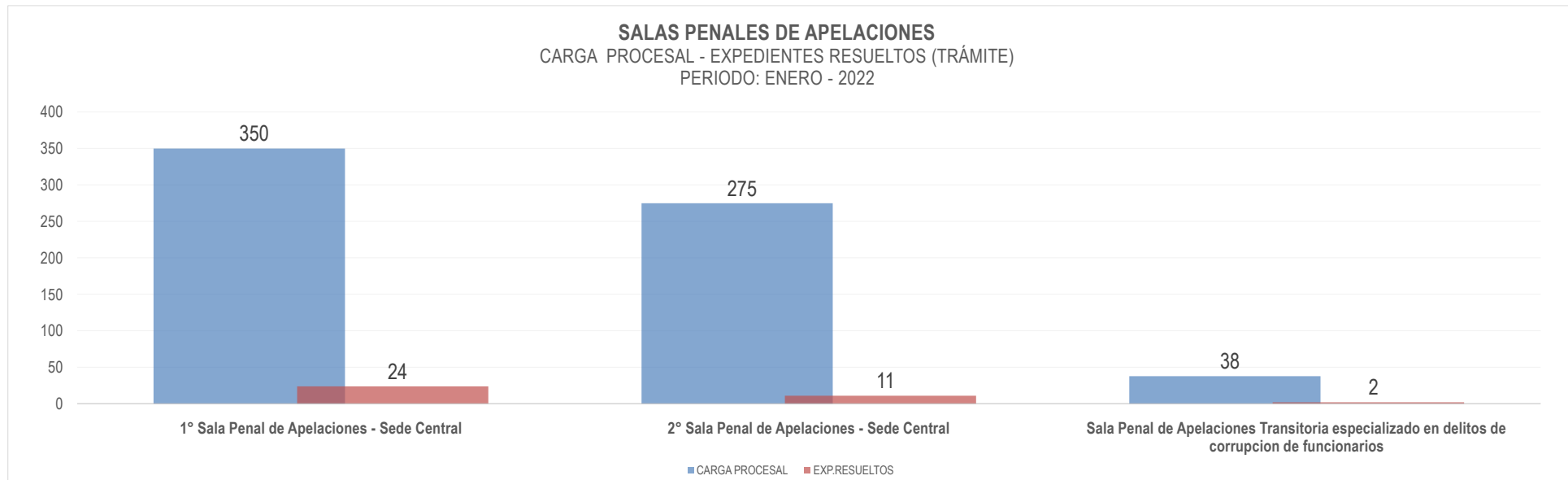


BOLETIN ESTADÍSTICO INSTITUCIONAL

CARGA PROCESAL, EXPEDIENTES RESUELTOS Y CARGA PROCESAL PENDIENTE EN TRÁMITE Y EJECUCIÓN

DEPENDENCIA JURISDICCIONAL	CARGA PROCESAL			EXPEDIENTES RESUELTOS											OTROS EGRESOS			CARGA PROCESAL PENDIENTE			EVOLUCIÓN DE LA PRODUCCIÓN	
	TRÁM.	EJEC.	TOTAL	Sentencias	Auto Final	Conciliados	Informe Final	Auto Improcedente	APELACIONES			TRÁM.	EJEC.	TOTAL PROD. ACUM.	TRÁM.	EJEC.	TOTAL	TRÁM.	EJEC.	TOTAL		
									Confirma	Revoca	Anula											R=A-L-O
A	B	C=A+B	D	E	F	G	H	I	J	K	L=D+E+F+G+H+I+J+K	M	N=L+M	O	P	Q=O+P	R=A-L-O	S=B-M-P	T=R+S			
Salas Penales	663	2	665	5	2	0	0	0	26	3	1	37	0	37	1	0	1	625	2	627	ESTÁNDAR DE PRODUCCIÓN REFERENCIAL	
1° Sala Penal de Apelaciones - Sede Central	350	0	350	0	0	0	0	0	22	2	0	24	0	24	0	0	0	326	0	326		440
2° Sala Penal de Apelaciones - Sede Central	275	0	275	5	2	0	0	0	2	1	1	11	0	11	1	0	1	263	0	263		600
Sala Penal de Apelaciones Transitoria especializado en delitos de corrupcion de funcionarios	38	2	40	0	0	0	0	0	2	0	0	2	0	2	0	0	0	36	2	38		440

Fuente: www.pj.gob.pe Formulario Estadístico Electrónico (FEE) al 31.01.2022





BOLETIN ESTADÍSTICO INSTITUCIONAL

CARGA PROCESAL, EXPEDIENTES RESUELTOS Y CARGA PROCESAL PENDIENTE EN TRÁMITE Y EJECUCIÓN

DEPENDENCIA JURISDICCIONAL	CARGA PROCESAL			EXPEDIENTES RESUELTOS										OTROS EGRESOS			CARGA PROCESAL PENDIENTE			EVOLUCIÓN DE LA PRODUCCIÓN META ESPERADA A ENERO	
	TRÁM.	EJEC.	TOTAL	Sentencias	Auto Final	Conciliados	Informe Final	Auto Improcedente	APELACIONES			TRÁM.	EJEC.	TOTAL PROD. ACUM.	TRÁM.	EJEC.	TOTAL	TRÁM.	EJEC.		TOTAL
									Confirma	Revoca	Anula										
	A	B	C=A+B	D	E	F	G	H	I	J	K	M	N=L+M	O	P	Q=O+P	R=A-L-O	S=B-M-P	T=R+S		
Juzgados de Investigación Preparatoria	4 235	8 173	12 408	35	394	0	0	11	0	0	0	440	40	480	35	49	80	3 760	8 084	11 844	
1° JIP Hyo	367	396	763	3	22	0	0	0	0	0	0	25	0	25	13	4	17	329	392	721	35
2° JIP Hyo	392	383	775	4	25	0	0	1	0	0	0	30	0	30	5	1	6	357	382	739	35
3° JIP Hyo	314	1 699	2 013	0	114	0	0	5	0	0	0	119	4	123	1	0	1	194	1 695	1 889	65
4° JIP Hyo	287	1 697	1 984	1	44	0	0	2	0	0	0	47	4	51	1	0	1	239	1 693	1 932	65
5° JIP Hyo	177	93	270	1	7	0	0	0	0	0	0	8	0	8	1	1	2	168	92	260	15
6° JIP Hyo	395	148	543	6	32	0	0	0	0	0	0	38	0	38	5	3	8	352	145	497	35
7° JIP Hyo	419	74	493	2	23	0	0	0	0	0	0	25	0	25	1	3	4	393	71	464	35
8° JIP Hyo	187	67	254	3	10	0	0	1	0	0	0	14	0	14	0	0	0	173	67	240	15
1° JIP Tarma	129	318	447	0	10	0	0	0	0	0	0	10	1	11	0	0	0	119	317	436	35
2° JIP Tarma	118	434	552	2	26	0	0	0	0	0	0	28	1	29	0	0	0	90	433	523	65
JIP Jauja	457	863	1 320	7	18	0	0	0	0	0	0	25	1	26	0	0	0	432	862	1 294	65

Fuente: www.sj.gob.pe Formulario Estadístico Electrónico (FEE) al 31.01.2022



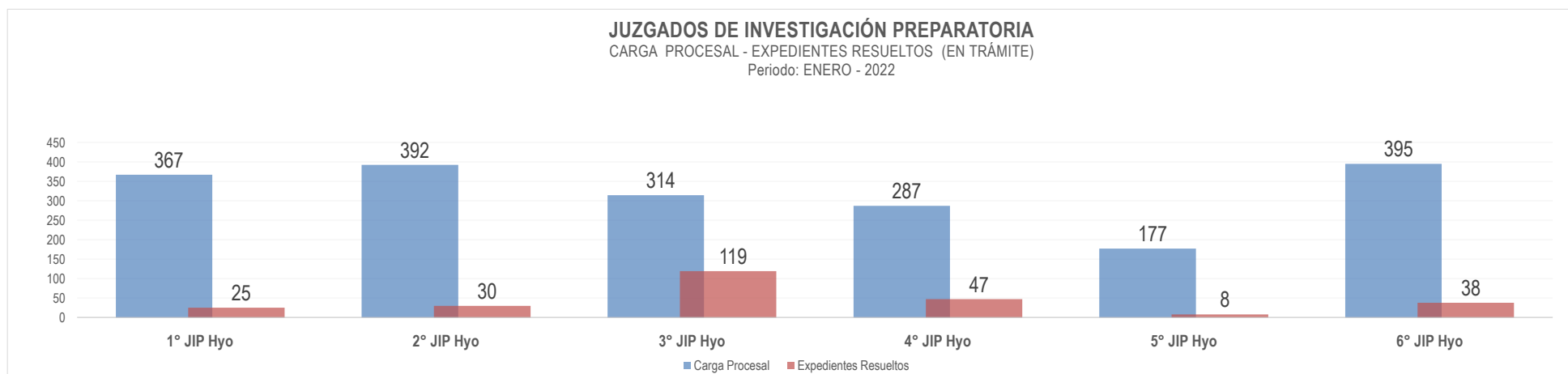


BOLETIN ESTADÍSTICO INSTITUCIONAL

CARGA PROCESAL, EXPEDIENTES RESUELTOS Y CARGA PROCESAL PENDIENTE EN TRÁMITE Y EJECUCIÓN

DEPENDENCIA JURISDICCIONAL	CARGA PROCESAL			EXPEDIENTES RESUELTOS										OTROS EGRESOS			CARGA PROCESAL PENDIENTE			EVOLUCIÓN DE LA PRODUCCIÓN	
	TRÁM.	EJEC.	TOTAL	Sentencias	Auto Final	Conciliados	Informe Final	Auto Improcedente	APELACIONES			TRÁM.	EJEC.	TOTAL PROD. ACUM.	TRÁM.	EJEC.	TOTAL	TRÁM.	EJEC.	TOTAL	META ESPERADA A ENERO
									Confirma	Revoca	Anula										
	A	B	C=A+B	D	E	F	G	H	I	J	K	M	N=L+M	O	P	Q=O+P	R=A-L-O	S=B-M-P	T=R+S		
JIP Pampas	300	474	774	0	10	0	0	0	0	0	0	10	0	10	0	0	0	290	474	764	35
JIP Chupaca	211	385	596	1	25	0	0	1	0	0	0	27	1	28	2	2	4	182	382	564	35
JIP Concepción	191	460	651	1	16	0	0	1	0	0	0	18	0	18	2	0	2	171	460	631	35
JIP La Oroya	183	463	646	2	9	0	0	0	0	0	0	11	28	39	0	35	35	172	400	572	35
JIP Junín	108	219	327	2	3	0	0	0	0	0	0	5	0	5	4	0	0	99	219	318	35

Fuente: www.pj.gob.pe Formulario Estadístico Electrónico (FEE) al 31.01.2022





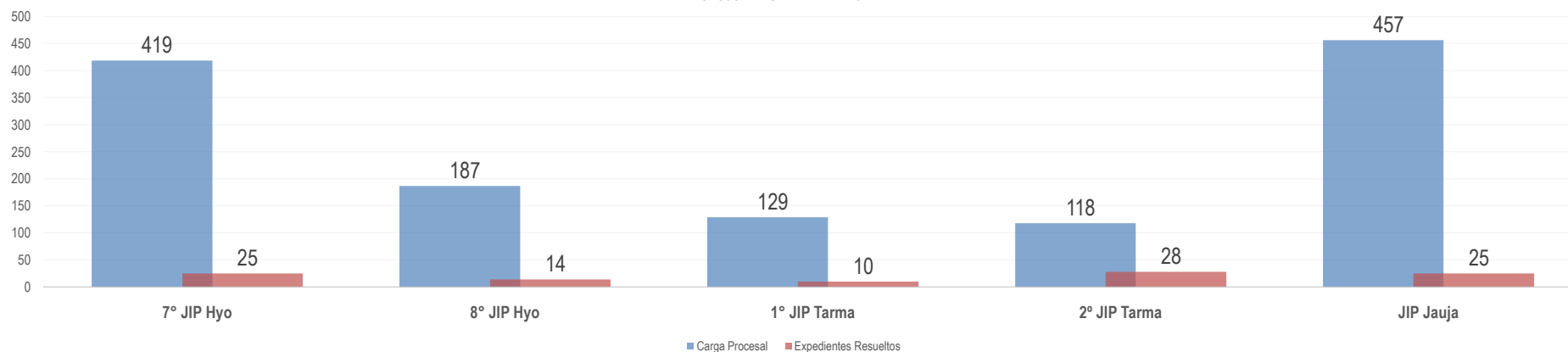
BOLETIN ESTADÍSTICO INSTITUCIONAL

CARGA PROCESAL, EXPEDIENTES RESUELTOS Y CARGA PROCESAL PENDIENTE EN TRÁMITE Y EJECUCIÓN

JUZGADOS DE INVESTIGACIÓN PREPARATORIA

CARGA PROCESAL - EXPEDIENTES RESUELTOS (TRÁMITE)

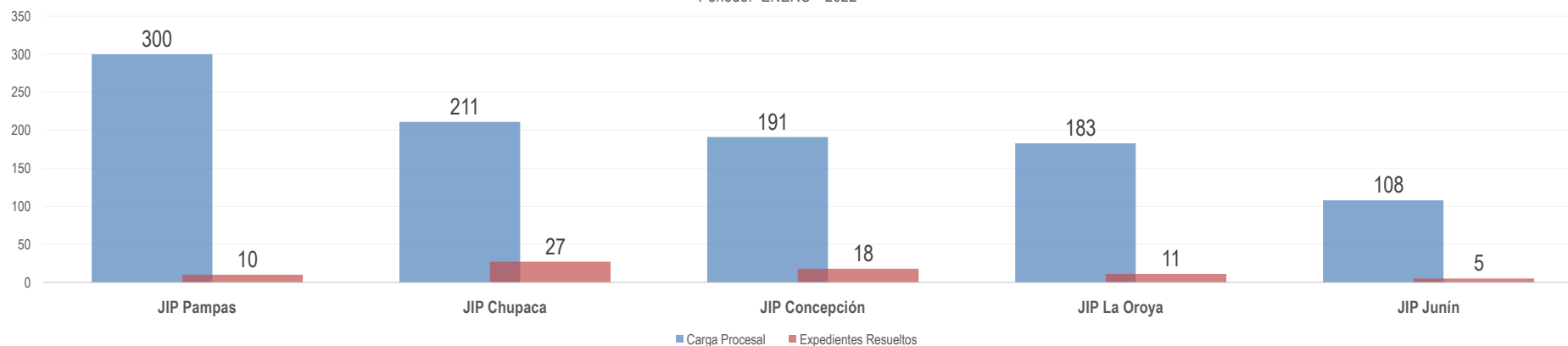
Periodo: DICIEMBRE - 2021



JUZGADOS DE INVESTIGACIÓN PREPARATORIA

CARGA PROCESAL - EXPEDIENTES RESUELTOS (TRÁMITE)

Periodo: ENERO - 2022



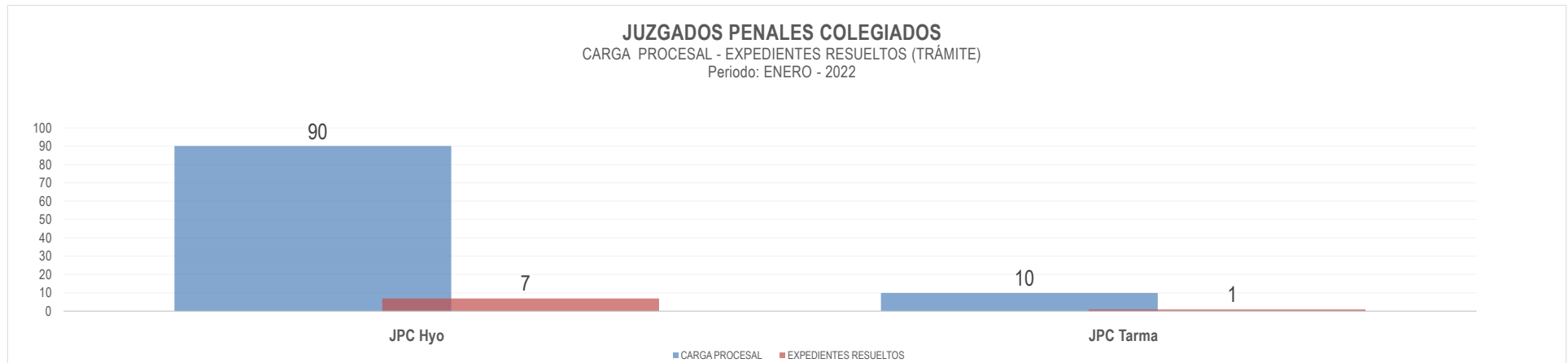


BOLETIN ESTADÍSTICO INSTITUCIONAL

CARGA PROCESAL, EXPEDIENTES RESUELTOS Y CARGA PROCESAL PENDIENTE EN TRÁMITE Y EJECUCIÓN

DEPENDENCIA JURISDICCIONAL	CARGA PROCESAL			EXPEDIENTES RESUELTOS											OTROS EGRESOS			CARGA PROCESAL PENDIENTE			EVOLUCIÓN DE LA PRODUCCIÓN
	TRÁM.	EJEC.	TOTAL	Sentencias	Auto Final	Conciliados	Informe Final	Auto Improcedente	APELACIONES			TRÁM.	EJEC.	TOTAL PROD. ACUM.	TRÁM.	EJEC.	TOTAL	TRÁM.	EJEC.	TOTAL	
									Confirma	Revoca	Anula										
A	B	C=A+B	D	E	F	G	H	I	J	K	M	N=L+M	O	P	Q=O+P	R=A-L-O	S=B-M-P	T=R+S			
Juzgados Penales Colegiados	100	8	108	7	1	0	0	0	0	0	0	8	0	8	2	1	3	90	7	97	META ESPERADA A ENERO
JPC Hyo	90	3	93	6	1	0	0	0	0	0	7	0	7	1	1	2	82	2	84	20	
JPC Tarma	10	5	15	1	0	0	0	0	0	0	1	0	1	1	0	1	8	5	13	20	

Fuente: www.sj.gob.pe Formulario Estadístico Electrónico (FEE) al 31.01.2022





BOLETIN ESTADÍSTICO INSTITUCIONAL

CARGA PROCESAL, EXPEDIENTES RESUELTOS Y CARGA PROCESAL PENDIENTE EN TRÁMITE Y EJECUCIÓN

DEPENDENCIA JURISDICCIONAL	CARGA PROCESAL			EXPEDIENTES RESUELTOS											OTROS EGRESOS			CARGA PROCESAL PENDIENTE			EVOLUCIÓN DE LA PRODUCCIÓN
	TRÁM.	EJEC.	TOTAL	Sentencias	Auto Final	Conciliados	Informe Final	Auto Improcedente	APELACIONES			TRÁM.	EJEC.	TOTAL PROD. ACUM.	TRÁM.	EJEC.	TOTAL	TRÁM.	EJEC.	TOTAL	META ESPERADA A ENERO
									Confirma	Revoca	Anula										
	A	B	C=A+B	D	E	F	G	H	I	J	K	M	N=L+M	O	P	Q=O+P	R=A-L-O	S=B-M-P	T=R+S		
Juzgados Penales Unipersonales	4 028	794	4 822	202	9	0	0	1	0	0	1	213	6	219	26	23	49	3 789	765	4 554	
1° JUP Hyo	938	2	940	68	0	0	0	0	0	0	0	68	0	68	2	2	4	868	0	868	43
2° JUP Hyo	249	5	254	5	0	0	0	0	0	0	1	6	0	6	4	1	5	239	4	243	20
3° JUP Hyo	813	1	814	43	1	0	0	0	0	0	0	44	0	44	3	1	4	766	0	766	43
4° JUP Hyo	261	1	262	12	0	0	0	0	0	0	0	12	0	12	3	1	4	246	0	246	20
5° JUP Hyo	40	3	43	5	0	0	0	0	0	0	0	5	0	5	1	0	1	34	3	37	5
6° JUP Hyo	69	0	69	2	0	0	0	0	0	0	0	2	0	2	0	0	0	67	0	67	5
JUP Chupaca	129	153	282	12	1	0	0	0	0	0	0	13	1	14	0	0	0	116	152	268	20
JUP Concepción	166	97	263	9	3	0	0	0	0	0	0	12	1	13	0	1	1	154	95	249	20
JUP Tarma	569	188	757	6	1	0	0	0	0	0	0	7	0	7	3	15	18	559	173	732	20
JUP Junín	100	114	214	3	0	0	0	0	0	0	0	3	1	4	1	2	3	96	111	207	20
JUP La Oroya	82	64	146	7	3	0	0	0	0	0	0	10	3	13	2	0	2	70	61	131	20
JUP Jauja	402	1	403	17	0	0	0	1	0	0	0	18	0	18	5	0	5	379	1	380	20
JUP Pampas	210	165	375	13	0	0	0	0	0	0	0	13	0	13	2	0	2	195	165	360	20

Fuente: www.pj.gob.pe Formulario Estadístico Electrónico (FEE) al 31.01.2022

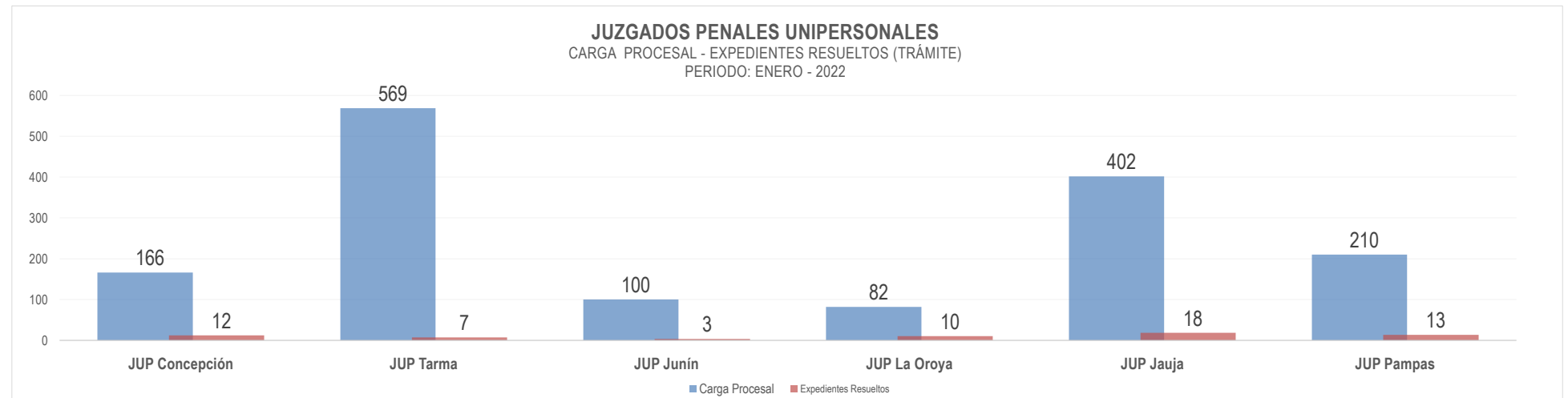
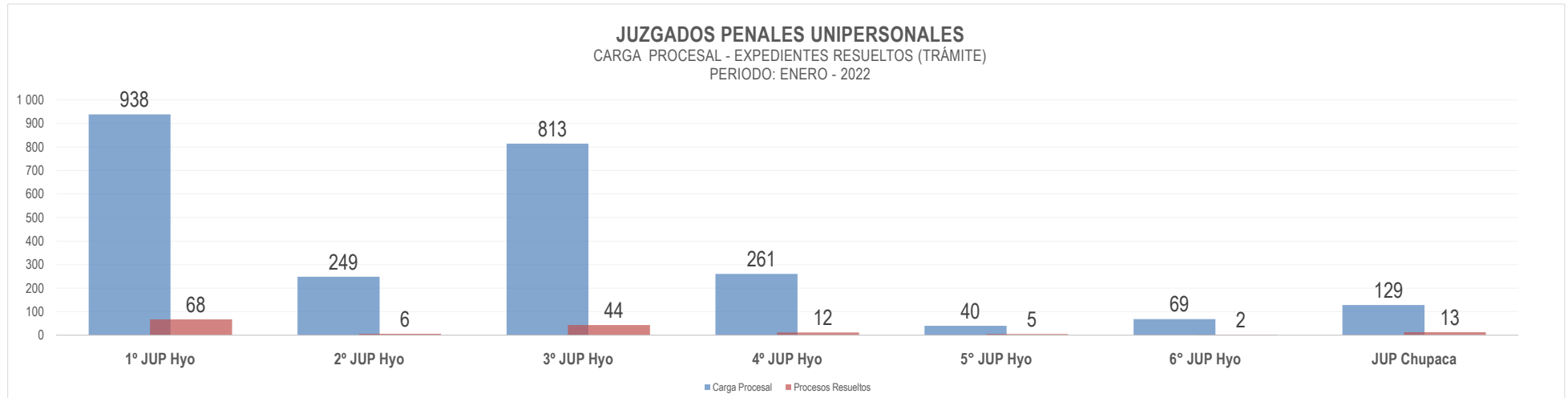




Corte Superior de
Justicia de Junín

BOLETIN ESTADÍSTICO INSTITUCIONAL

CARGA PROCESAL, EXPEDIENTES RESUELTOS Y CARGA PROCESAL PENDIENTE EN TRÁMITE Y EJECUCIÓN



Jr. Parra del Riego N° 400
El Tambo, Huancayo



Central Telefónica
064-481490



<http://csjunin.gob.pe/>

“Calidad del servicio, transformación digital y
respeto a la dignidad de la persona”

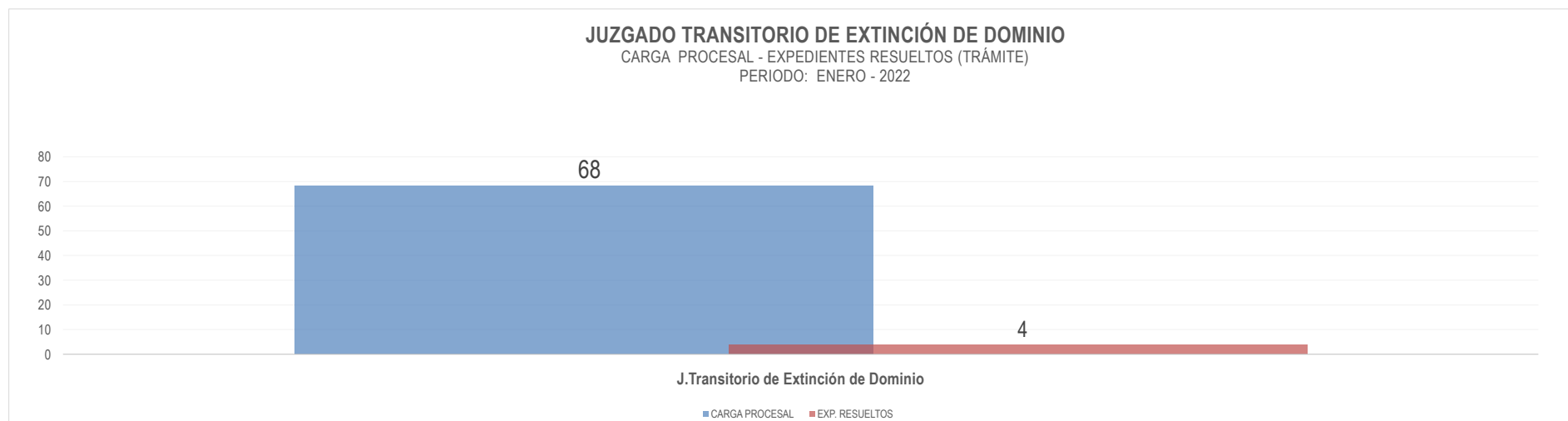


BOLETIN ESTADÍSTICO INSTITUCIONAL

CARGA PROCESAL, EXPEDIENTES RESUELTOS Y CARGA PROCESAL PENDIENTE EN TRÁMITE Y EJECUCIÓN

DEPENDENCIA JURISDICCIONAL	CARGA PROCESAL			EXPEDIENTES RESUELTOS										OTROS EGRESOS			CARGA PROCESAL PENDIENTE			EVOLUCIÓN DE LA PRODUCCIÓN	
	TRÁM.	EJEC.	TOTAL	Sentencias	Auto Final	Conciliados	Informe Final	Auto Improcedente	APELACIONES			TRÁM.	EJEC.	TOTAL PROD. ACUM.	TRÁM.	EJEC.	TOTAL	TRÁM.	EJEC.		TOTAL
									Confirma	Revoca	Anula										
A	B	C=A+B	D	E	F	G	H	I	J	K	M	N=L+M	O	P	Q=O+P	R=A-L-O	S=B-M-P	T=R+S	META ESPERADA A ENERO		
Juzgado T. de Extinción de Dominio	68	981	1 049	3	0	0	0	1	0	0	0	4	2	6	0	0	0	64	979	1 043	
J.Transitorio de Extinción de Dominio	68	981	1 049	3	0	0	0	1	0	0	0	4	2	6	0	0	0	64	979	1 043	15

Fuente: www.cj.gob.pe Formulario Estadístico Electrónico (FEE) al 31.01.2022





BOLETIN ESTADÍSTICO INSTITUCIONAL

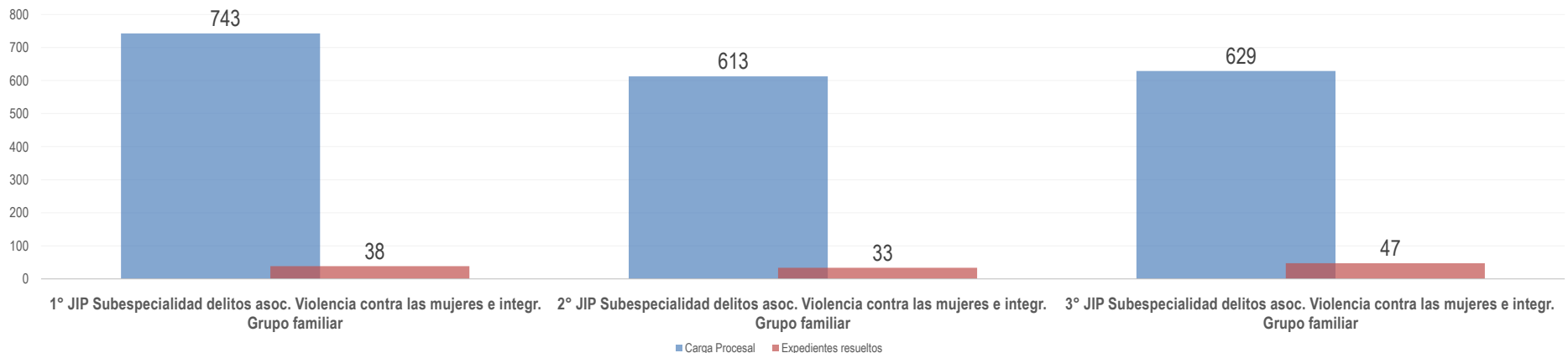
CARGA PROCESAL, EXPEDIENTES RESUELTOS Y CARGA PROCESAL PENDIENTE EN TRÁMITE Y EJECUCIÓN

DEPENDENCIA JURISDICCIONAL	CARGA PROCESAL			EXPEDIENTES RESUELTOS											OTROS EGRESOS			CARGA PROCESAL PENDIENTE			EVOLUCIÓN DE LA PRODUCCIÓN
	TRÁM.	EJEC.	TOTAL	Sentencias	Auto Final	Conciliados	Informe Final	Auto Improcedente	APELACIONES			TRÁM.	EJEC.	TOTAL PROD. ACUM.	TRÁM.	EJEC.	TOTAL	TRÁM.	EJEC.	TOTAL	
									Confirma	Revoca	Anula										
	A	B	C=A+B	D	E	F	G	H	I	J	K	L=D+E+F+G+H+I+J+K	M	N=L+M	O	P	Q=O+P	R=A-L-O	S=B-M-P	T=R+S	
Juzgados Penales Unipersonales	1 985	1 555	3 540	18	100	0	0	0	0	0	0	118	0	118	0	0	0	1 867	1 555	3 422	
1° JIP Subespecialidad delitos asoc. Violencia contra las mujeres e integr. Grupo familiar	743	482	1 225	2	36	0	0	0	0	0	0	38	0	38	0	0	0	705	482	1 187	34
2° JIP Subespecialidad delitos asoc. Violencia contra las mujeres e integr. Grupo familiar	613	509	1 122	2	31	0	0	0	0	0	0	33	0	33	0	0	0	580	509	1 089	34
3° JIP Subespecialidad delitos asoc. Violencia contra las mujeres e integr. Grupo familiar	629	564	1 193	14	33	0	0	0	0	0	0	47	0	47	0	0	0	582	564	1 146	34

Fuente: www.sj.gob.pe Formulario Estadístico Electrónico (FEE) al 31.01.2022

JUZGADOS DE INVESTIGACIÓN PREPARATORIA SUBESPECIALIDAD DELITOS ASOC. VIOLENCIA CONTRA LAS MUJERES E INTEGRANTES DEL GRUPO FAMILIAR

CARGA PROCESAL - EXPEDIENTES RESUELTOS (TRÁMITE)
Periodo: ENERO - 2022





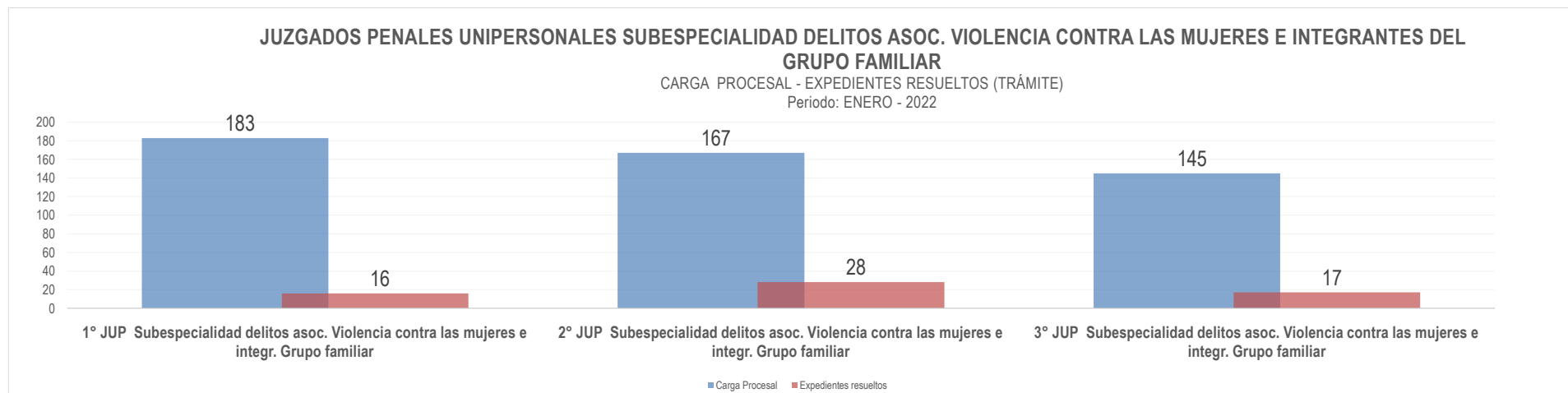
Corte Superior de
Justicia de Junín

BOLETIN ESTADÍSTICO INSTITUCIONAL

CARGA PROCESAL, EXPEDIENTES RESUELTOS Y CARGA PROCESAL PENDIENTE EN TRÁMITE Y EJECUCIÓN

DEPENDENCIA JURISDICCIONAL	CARGA PROCESAL			EXPEDIENTES RESUELTOS										OTROS EGRESOS			CARGA PROCESAL PENDIENTE			EVOLUCIÓN DE LA PRODUCCIÓN	
	TRÁM.	EJEC.	TOTAL	Sentencias	Auto Final	Conciliados	Informe Final	Auto Improcedente	APELACIONES			TRÁM.	EJEC.	TOTAL PROD. ACUM.	TRÁM.	EJEC.	TOTAL	TRÁM.	EJEC.		TOTAL
									Confirma	Revoca	Anula										
	A	B	C=A+B	D	E	F	G	H	I	J	K	M	N=L+M	O	P	Q=O+P	R=A-L-O	S=B-M-P	T=R+S		
Juzgados Penales Unipersonales	495	12	507	60	0	0	0	1	0	0	0	61	0	61	9	6	9	425	6	431	
1° JUP Subespecialidad delitos asoc. Violencia contra las mujeres e integr. Grupo familiar	183	6	189	16	0	0	0	0	0	0	0	16	0	16	3	3	0	164	3	167	20
2° JUP Subespecialidad delitos asoc. Violencia contra las mujeres e integr. Grupo familiar	167	3	170	27	0	0	0	1	0	0	0	28	0	28	2	1	3	137	2	139	20
3° JUP Subespecialidad delitos asoc. Violencia contra las mujeres e integr. Grupo familiar	145	3	148	17	0	0	0	0	0	0	0	17	0	17	4	2	6	124	1	125	20

Fuente: www.pj.gob.pe Formulario Estadístico Electrónico (FEE) al 31.01.2022





Jr. Parra del Riego N° 400
El Tambo, Huancayo



Central Telefónica
064-481490



<http://csjunin.gob.pe/>

respeto a la dignidad de la persona”