



Corte Superior de
Justicia de Junín

N° 002-2022

BOLETÍN ESTADÍSTICO INSTITUCIONAL

UNIDAD DE PLANEAMIENTO Y DESARROLLO
COORDINACIÓN DE ESTADÍSTICA



Jr. Parra del Riego N° 400
El Tambo, Huancayo



Central Telefónica
064-481490



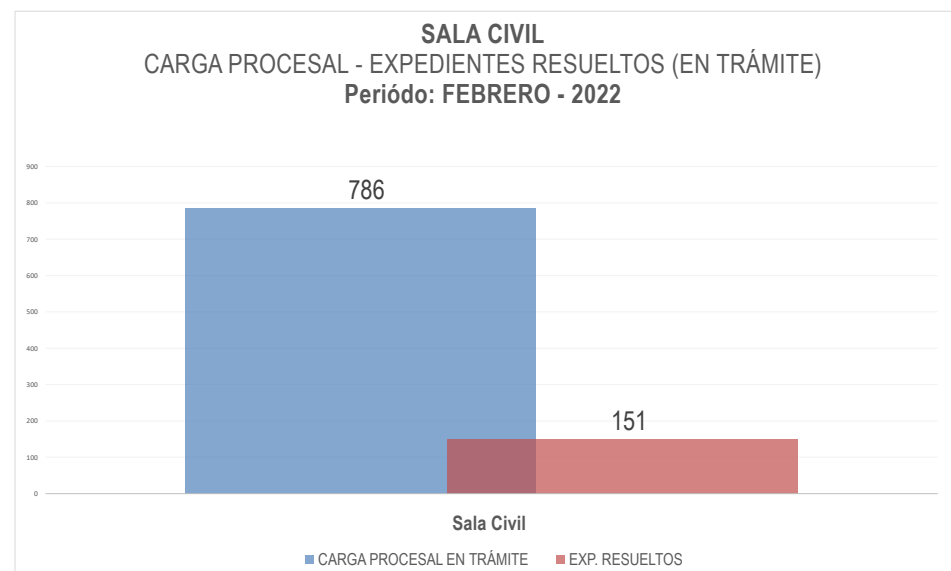
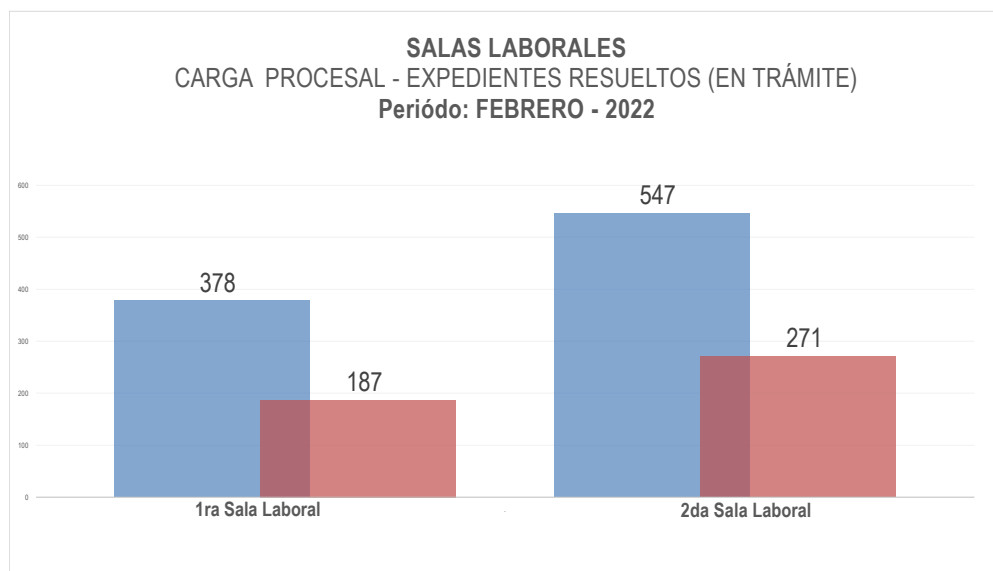
<http://csjunin.gob.pe/>



BOLETIN ESTADÍSTICO INSTITUCIONAL

CARGA PROCESAL, EXPEDIENTES RESUELTOS Y CARGA PROCESAL PENDIENTE EN TRÁMITE Y EJECUCIÓN

DEPENDENCIA JURISDICCIONAL	CARGA PROCESAL			EXPEDIENTES RESUELTOS											OTROS EGRESOS			CARGA PROCESAL PENDIENTE			EVOLUCIÓN DE LA PRODUCCIÓN	
	TRÁM.	EJEC.	TOTAL	Sentencias	Auto Final	Conciliados	Informe Final	Auto Improcedente	APELACIONES			TRÁM.	EJEC.	TOTAL PROD. ACUM.	TRÁM.	EJEC.	TOTAL	TRÁM.	EJEC.	TOTAL	ESTÁNDAR DE PRODUCCIÓN REFERENCIAL	AVANCE ACUMULADO A FEBRERO
									Confirma	Revoca	Anula											
	A	B	C=A+B	D	E	F	G	H	I	J	K	M	N=L+M	O	P	Q=O+P	R=A-L-O	S=B-M-P	T=R+S			
Salas Superiores	1 711	385	2 096	2	1	0	0	1	455	103	47	609	0	609	1	0	1	1 101	385	1 486		13.6% AVANCE ACUMULADO A FEBRERO
1ra Sala Laboral - NLPT	378	334	712	0	0	0	0	0	135	51	1	187	0	187	0	0	0	191	334	525	1 350	13.9%
2da Sala Laboral - PCALP	547	14	561	0	1	0	0	0	219	28	23	271	0	271	0	0	0	276	14	290	2 000	13.6%
Sala Civil	786	37	823	2	0	0	0	1	101	24	23	151	0	151	1	0	1	634	37	671	1 400	10.8%



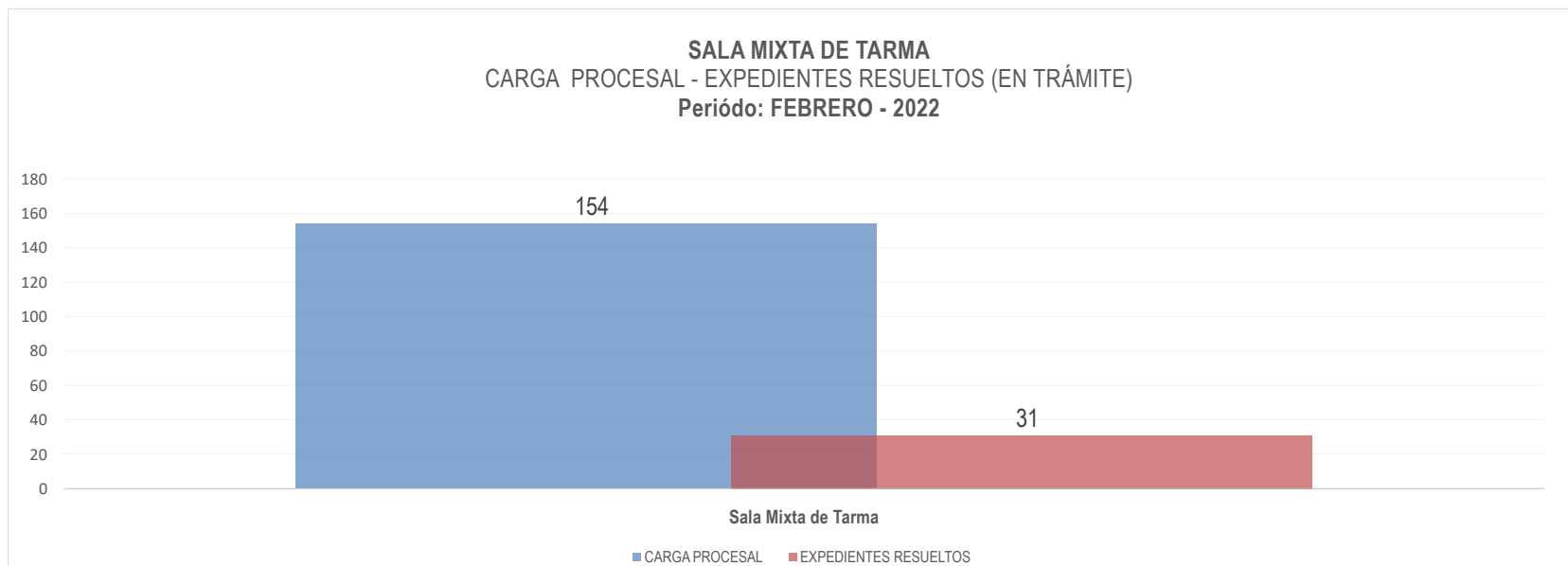


BOLETIN ESTADÍSTICO INSTITUCIONAL

CARGA PROCESAL, EXPEDIENTES RESUELTOS Y CARGA PROCESAL PENDIENTE EN TRÁMITE Y EJECUCIÓN

DEPENDENCIA JURISDICCIONAL	CARGA PROCESAL			EXPEDIENTES RESUELTOS										OTROS EGRESOS			CARGA PROCESAL PENDIENTE			EVOLUCIÓN DE LA PRODUCCIÓN		
	TRÁM.	EJEC.	TOTAL	Sentencias	Auto Final	Conciliados	Informe Final	Auto Improcedente	APELACIONES			TRÁM.	EJEC.	TOTAL PROD. ACUM.	TRÁM.	EJEC.	TOTAL	TRÁM.	EJEC.	TOTAL	ESTÁNDAR DE PRODUCCIÓN REFERENCIAL	13.6% AVANCE ACUMULADO A FEBRERO
									Confirma	Revoca	Anula											
	A	B	C=A+B	D	E	F	G	H	I	J	K	M	N=L+M	O	P	Q=O+P	R=A-L-O	S=B-M-P	T=R+S			
Sala Superior Mixta	154	20	174	1	1	0	0	0	17	4	8	31	0	31	0	0	0	123	20	143		
Sala Mixta de Tarma	154	20	174	1	1	0	0	0	17	4	8	31	0	31	0	0	0	123	20	143	1 000	3.1%

Fuente: www.pj.gob.pe Formulario Estadístico Electrónico (FEE) al 28.02.2022



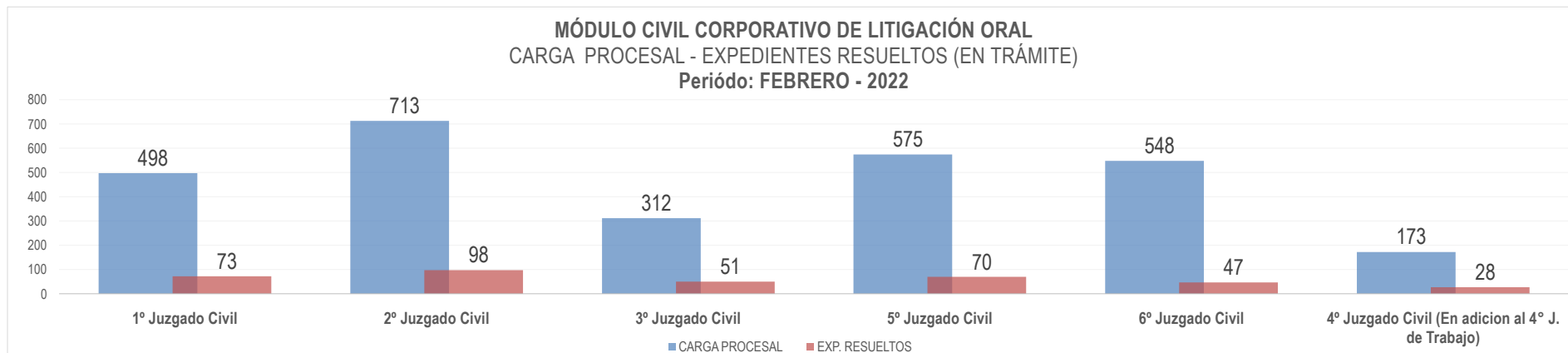


BOLETIN ESTADÍSTICO INSTITUCIONAL

CARGA PROCESAL, EXPEDIENTES RESUELTOS Y CARGA PROCESAL PENDIENTE EN TRÁMITE Y EJECUCIÓN

DEPENDENCIA JURISDICCIONAL	CARGA PROCESAL			EXPEDIENTES RESUELTOS										OTROS EGRESOS			CARGA PROCESAL PENDIENTE			EVOLUCIÓN DE LA PRODUCCIÓN		
				Sentencias	Auto Final	Conciliados	Informe Final	Auto Improcedente	APELACIONES			TRÁM.	EJEC.									TOTAL PROD. ACUM.
	Confirma	Revoca	Anula						TRÁM.	EJEC.	TOTAL											
	A	B	C=A+B	D	E	F	G	H	I	J	K	L=D+E+F+G+H+I+J+K	M	N=L+M	O	P	Q=O+P	R=A-L-O	S=B-M-P	T=R+S	ESTÁNDAR DE PRODUCCIÓN REFERENCIAL	13.6% AVANCE ACUMULADO A FEBRERO
Módulo Civil Corporativo de Litigación Oral	2 819	2 236	5 055	166	111	0	0	72	13	1	4	367	20	387	0	19	19	2 452	2 197	4 649		
1° Juzgado Civil	498	335	833	34	20	0	0	16	1	1	1	73	2	75	0	3	3	425	330	755	600	12.2%
2° Juzgado Civil	713	329	1 042	53	15	0	0	20	8	0	2	98	4	102	0	7	7	615	318	933	600	16.3%
3° Juzgado Civil	312	283	595	17	12	0	0	20	2	0	0	51	2	53	0	7	7	261	274	535	600	8.5%
5° Juzgado Civil	575	309	884	40	21	0	0	8	0	0	1	70	10	80	0	2	2	505	297	802	600	11.7%
6° Juzgado Civil	548	310	858	21	16	0	0	8	2	0	0	47	0	47	0	0	0	501	310	811	600	7.8%
4° Juzgado Civil (En adición al 4° J. de Trabajo)	173	670	843	1	27	0	0	0	0	0	0	28	2	30	0	0	0	145	668	813	900	3.1%

Fuente: www.pj.gob.pe Formulario Estadístico Electrónico (FEE) al 28.02.2022





BOLETIN ESTADÍSTICO INSTITUCIONAL

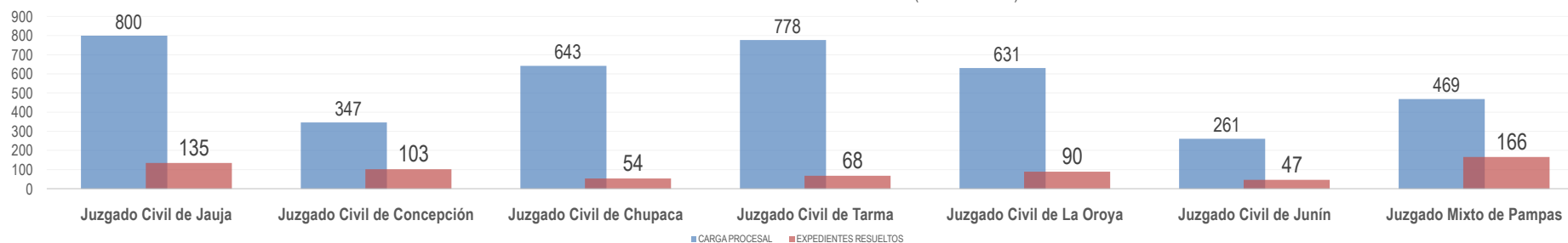
CARGA PROCESAL, EXPEDIENTES RESUELTOS Y CARGA PROCESAL PENDIENTE EN TRÁMITE Y EJECUCIÓN

DEPENDENCIA JURISDICCIONAL	CARGA PROCESAL			EXPEDIENTES RESUELTOS											OTROS EGRESOS			CARGA PROCESAL PENDIENTE			EVOLUCIÓN DE LA PRODUCCIÓN	
	TRÁM.	EJEC.	TOTAL	Sentencias	Auto Final	Conciliados	Informe Final	Auto Improcedente	APELACIONES			TRÁM.	EJEC.	TOTAL PROD. ACUM.	TRÁM.	EJEC.	TOTAL	TRÁM.	EJEC.	TOTAL	ESTÁNDAR DE PRODUCCIÓN REFERENCIAL	13.6% AVANCE ACUMULADO A FEBRERO
									Confirma	Revoca	Anula											
	A	B	C=A+B	D	E	F	G	H	I	J	K	L=D+E+F+G+H+I+J+K	M	N=L+M	O	P	Q=O+P	R=A-L-O	S=B-M-P	T=R+S		
Juzgados Civiles y Mixto	3 929	5 900	2 356	250	323	6	0	40	33	7	4	663	33	696	2	13	15	3 264	5 854	9 118		
Juzgado Civil de Jauja	800	979	1 779	43	92	0	0	0	0	0	0	135	2	137	0	10	10	665	967	1 632	1 100	12.3%
Juzgado Civil de Concepción	347	1 207	1 554	22	65	1	0	11	3	1	0	103	0	103	1	0	1	243	1 207	1 450	719	14.3%
Juzgado Civil de Chupaca	643	835	1 478	32	8	0	0	4	8	1	1	54	24	78	0	0	0	589	811	1 400	600	9.0%
Juzgado Civil de Tarma	778	500	1 278	39	16	0	0	7	3	1	2	68	2	70	0	2	2	710	496	1 206	600	11.3%
Juzgado Civil de La Oroya	631	753	1 384	21	54	2	0	4	6	2	1	90	2	92	0	0	0	541	751	1 292	1 100	8.2%
Juzgado Civil de Junín	261	124	385	14	21	0	0	9	2	1	0	47	2	49	1	1	2	213	121	334	740	6.4%
Juzgado Mixto de Pampas	469	1 502	1 971	79	67	3	0	5	11	1	0	166	1	167	0	0	0	303	1 501	1 804	926	17.9%

Fuente: www.sj.gob.pe Formulario Estadístico Electrónico (FEE) al 28.02.2022

JUZGADOS ESPECIALIZADOS CIVILES Y MIXTOS

CARGA PROCESAL - EXPEDIENTES RESUELTOS (EN TRÁMITE)



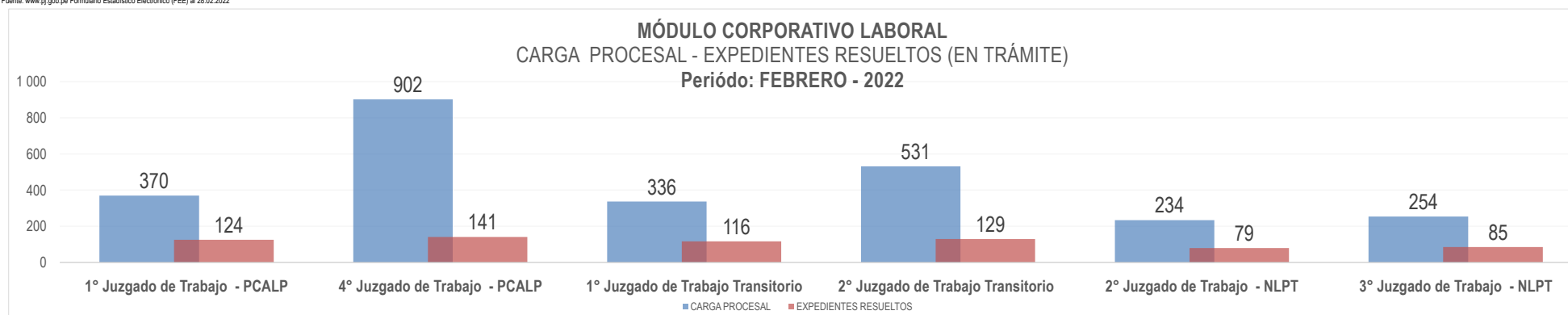


BOLETIN ESTADÍSTICO INSTITUCIONAL

CARGA PROCESAL, EXPEDIENTES RESUELTOS Y CARGA PROCESAL PENDIENTE EN TRÁMITE Y EJECUCIÓN

DEPENDENCIA JURISDICCIONAL	CARGA PROCESAL			EXPEDIENTES RESUELTOS											OTROS EGRESOS			CARGA PROCESAL PENDIENTE			EVOLUCIÓN DE LA PRODUCCIÓN	
	TRÁM.	EJEC.	TOTAL	Sentencias	Auto Final	Conciliados	Informe Final	Auto Improcedente	APELACIONES			TRÁM.	EJEC.	TOTAL PROD. ACUM.	TRÁM.	EJEC.	TOTAL	TRÁM.	EJEC.	TOTAL	ESTÁNDAR DE PRODUCCIÓN REFERENCIAL	13.6% AVANCE ACUMULADO A FEBRERO
									Confirma	Revoca	Anula											
	A	B	C=A+B	D	E	F	G	H	I	J	K		M	N=L+M	O	P	Q=O+P	R=A-L-O	S=B-M-P	T=R+S		
Módulo Corporativo Laboral	2 627	9 507	12 134	595	19	1	0	39	15	5	0	674	40	714	14	81	95	1 939	9 386	11 325		
1° Juzgado de Trabajo - PCALP	370	7 347	7 717	124	0	0	0	0	0	0	0	124	36	160	4	38	42	242	7 273	7 515	1 000	12.4%
4° Juzgado de Trabajo - PCALP	902	85	987	112	0	0	0	29	0	0	0	141	0	141	0	5	5	761	80	841	1 000	14.1%
1° Juzgado de Trabajo Transitorio	336	90	426	112	3	0	0	1	0	0	0	116	0	116	9	26	35	211	64	275	1 000	11.6%
2° Juzgado de Trabajo Transitorio	531	70	601	121	8	0	0	0	0	0	0	129	0	129	1	11	12	401	59	460	1 000	12.9%
2° Juzgado de Trabajo - NLPT	234	967	1 201	62	5	1	0	5	5	1	0	79	2	81	0	0	0	155	965	1 120	550	14.4%
3° Juzgado de Trabajo - NLPT	254	948	1 202	64	3	0	0	4	10	4	0	85	2	87	0	1	1	169	945	1 114	550	15.5%

Fuente: www.pj.gob.pe Formulario Estadístico Electrónico (FEE) al 28.02.2022



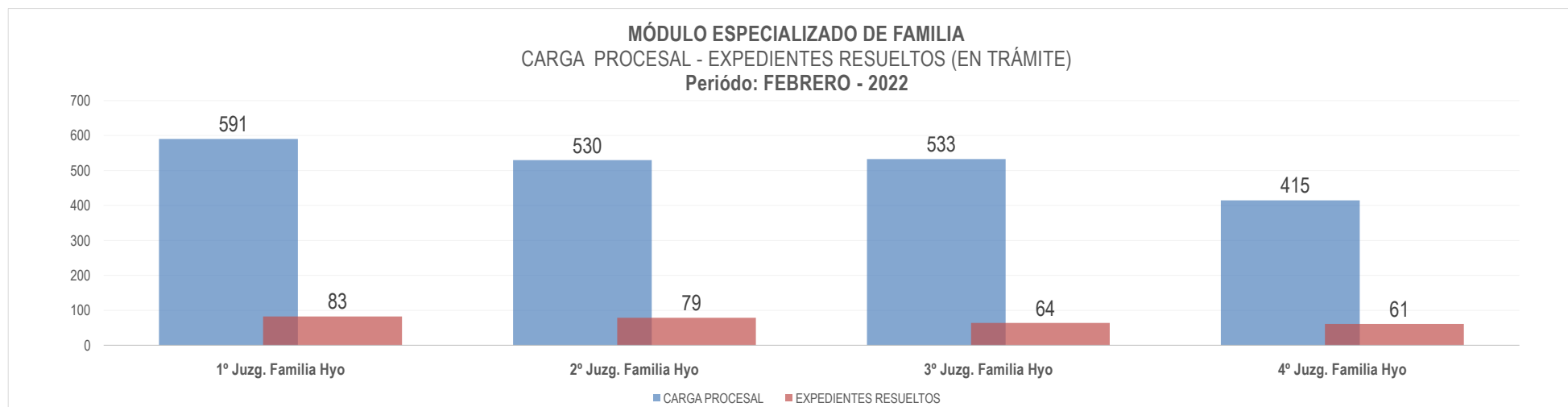


BOLETIN ESTADÍSTICO INSTITUCIONAL

CARGA PROCESAL, EXPEDIENTES RESUELTOS Y CARGA PROCESAL PENDIENTE EN TRÁMITE Y EJECUCIÓN

DEPENDENCIA JURISDICCIONAL	CARGA PROCESAL			EXPEDIENTES RESUELTOS											OTROS EGRESOS			CARGA PROCESAL PENDIENTE			EVOLUCIÓN DE LA PRODUCCIÓN	
	TRÁM.	EJEC.	TOTAL	Sentencias	Auto Final	Conciliados	Informe Final	Auto Improcedente	APELACIONES			TRÁM.	EJEC.	TOTAL PROD. ACUM.	TRÁM.	EJEC.	TOTAL	TRÁM.	EJEC.	TOTAL	ESTÁNDAR DE PRODUCCIÓN REFERENCIAL	13.6% AVANCE ACUMULADO A FEBRERO
									Confirma	Revoca	Anula											
	A	B	C=A+B	D	E	F	G	H	I	J	K	L=D+E+F+G+H+I+J+K	M	N=L+M	O	P	Q=O+P	R=A-L-O	S=B-M-P	T=R+S		
Módulo Especializado de Familia	2 069	16 586	18 655	52	112	11	0	18	82	7	5	287	36	323	1	0	1	1 781	16 550	18 331		
1° Juzg. Familia Hyo	591	3 542	4 133	17	19	4	0	8	35	0	0	83	4	87	0	0	0	508	3 538	4 046	500	16.6%
2° Juzg. Familia Hyo	530	4 046	4 576	16	36	3	0	0	22	0	2	79	6	85	0	0	0	451	4 040	4 491	500	15.8%
3° Juzg. Familia Hyo	533	4 404	4 937	9	24	2	0	6	15	7	1	64	6	70	1	0	1	468	4 398	4 866	500	12.8%
4° Juzg. Familia Hyo	415	4 594	5 009	10	33	2	0	4	10	0	2	61	20	81	0	0	0	354	4 574	4 928	500	12.2%

Fuente: www.pj.gob.pe Formulario Estadístico Electrónico (FEE) al 28.02.2022





BOLETIN ESTADÍSTICO INSTITUCIONAL

CARGA PROCESAL, EXPEDIENTES RESUELTOS Y CARGA PROCESAL PENDIENTE EN TRÁMITE Y EJECUCIÓN

DEPENDENCIA JURISDICCIONAL	CARGA PROCESAL			EXPEDIENTES RESUELTOS											OTROS EGRESOS			CARGA PROCESAL PENDIENTE			EVOLUCIÓN DE LA PRODUCCIÓN	
	TRÁM.	EJEC.	TOTAL	Sentencias	Auto Final	Conciliados	Informe Final	Auto Improcedente	APELACIONES			TRÁM.	EJEC.	TOTAL PROD. ACUM.	TRÁM.	EJEC.	TOTAL	TRÁM.	EJEC.	TOTAL	ESTÁNDAR DE PRODUCCIÓN REFERENCIAL	13.6% AVANCE ACUMULADO A FEBRERO
									Confirma	Revoca	Anula											
	A	B	C=A+B	D	E	F	G	H	I	J	K	L=D+E+F+G+H+I+J+K	M	N=L+M	O	P	Q=O+P	R=A-L-O	S=B-M-P	T=R+S		
Juzgados de Paz Letrado	10 865	22 008	32 873	881	1 290	175	0	747	3	0	1	3 097	133	3 230	21	1 482	1 503	5 745	20 393	28 140		
1° JPL Hyo	761	1 257	2 018	37	208	12	0	38	0	0	0	295	3	298	1	0	1	465	1 254	1 719	1 200	24.6%
2° JPL Hyo	1 180	1 872	3 052	44	168	12	0	71	0	0	1	296	21	317	4	183	187	880	1 668	2 548	1 200	24.7%
3° JPL Hyo	769	1 512	2 281	61	81	10	0	64	0	0	0	216	5	221	1	438	439	552	1 069	1 621	1 200	18.0%
JPL Laboral Hyo	308	400	708	184	11	0	0	8	0	0	0	203	5	208	0	0	0	105	395	500	1 500	13.5%
1° JPL El Tambo	684	1 391	2 075	43	35	6	0	4	0	0	0	88	13	101	0	1	1	596	1 377	1 973	820	10.7%
2° JPL El Tambo	579	1 749	2 328	48	47	32	0	1	1	0	0	129	2	131	0	162	162	450	1 585	2 035	820	15.7%
3° JPL El Tambo	938	1 140	2 078	8	91	0	0	346	0	0	0	445	11	456	15	377	392	478	752	1 230	1 200	37.1%
1° JPL Chilca	465	946	1 411	25	53	0	0	41	0	0	0	119	0	119	0	17	17	346	929	1 275	1 200	9.9%
2° JPL Chilca	404	890	1 294	27	55	10	0	27	1	0	0	120	3	123	0	5	5	284	882	1 166	1 200	10.0%
1° JPL Tarma	300	937	1 237	29	36	6	0	6	0	0	0	77	1	78	0	36	36	223	900	1 123	499	15.4%
2° JPL Tarma	286	1 609	1 895	46	48	9	0	9	0	0	0	112	3	115	0	0	0	174	1 606	1 780	499	22.4%
JPL La Oroya	585	1 180	1 765	36	80	7	0	20	0	0	0	143	0	143	0	0	0	442	1 180	1 622	881	16.2%



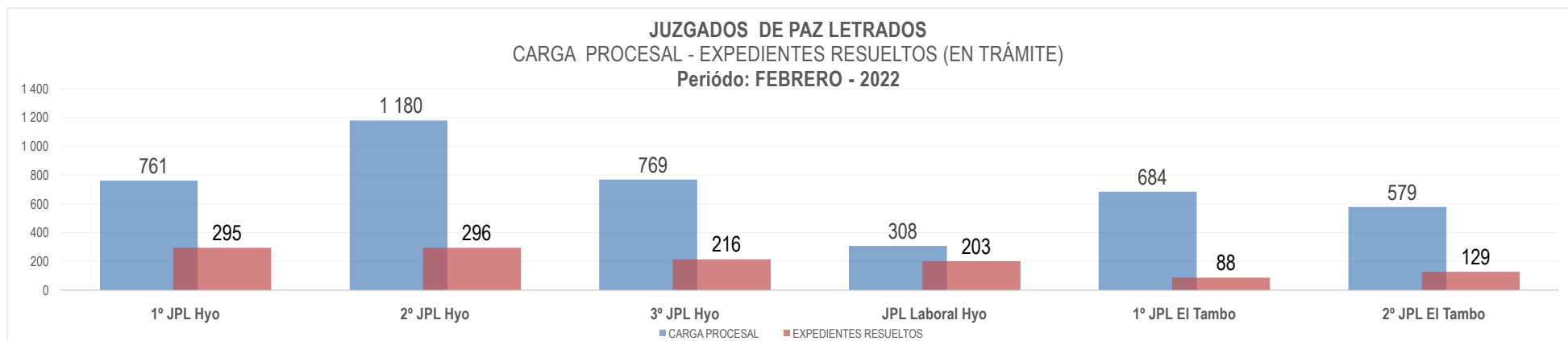


BOLETIN ESTADÍSTICO INSTITUCIONAL

CARGA PROCESAL, EXPEDIENTES RESUELTOS Y CARGA PROCESAL PENDIENTE EN TRÁMITE Y EJECUCIÓN

DEPENDENCIA JURISDICCIONAL	CARGA PROCESAL			EXPEDIENTES RESUELTOS											OTROS EGRESOS			CARGA PROCESAL PENDIENTE			EVOLUCIÓN DE LA PRODUCCIÓN	
	TRÁM.	EJEC.	TOTAL	Sentencias	Auto Final	Conciliados	Informe Final	Auto Improcedente	APELACIONES			TRÁM.	EJEC.	TOTAL PROD. ACUM.	TRÁM.	EJEC.	TOTAL	TRÁM.	EJEC.	TOTAL	ESTÁNDAR DE PRODUCCIÓN REFERENCIAL	13.6% AVANCE ACUMULADO A FEBRERO
									Confirma	Revoca	Anula											
	A	B	C=A+B	D	E	F	G	H	I	J	K	L=D+E+F+G+H+I+J+K	M	N=L+M	O	P	Q=O+P	R=A-L-O	S=B-M-P	T=R+S		
JPL Junín	256	283	539	12	6	0	0	4	0	0	0	22	0	22	0	0	0	234	283	517	354	6.2%
JPL Jauja	766	1 437	2 203	38	44	21	0	20	0	0	0	123	5	128	0	161	161	643	1 271	1 914	1 119	11.0%
JPL Chupaca	964	1 144	2 108	43	55	11	0	35	0	0	0	144	6	150	0	10	10	820	1 128	1 948	1 200	12.0%
JPL Concepción	618	1 830	2 448	114	140	15	0	0	0	0	0	269	33	302	0	90	90	349	1 707	2 056	954	28.2%
JPL Cajas	382	786	1 168	34	32	11	0	27	1	0	0	105	1	106	0	1	1	277	784	1 061	683	15.4%
JPL Pampas	317	927	1 244	28	33	4	0	7	0	0	0	72	8	80	0	0	0	245	919	1 164	615	11.7%
JPL Acobamba	167	408	575	18	15	2	0	9	0	0	0	44	0	44	0	0	0	123	408	531	247	17.8%
JPL Surcubamba	136	310	446	6	52	7	0	10	0	0	0	75	13	88	0	1	1	61	296	357	334	22.5%

Fuente: www.pj.gob.pe Formulario Estadístico Electrónico (FEE) al 28.02.2022

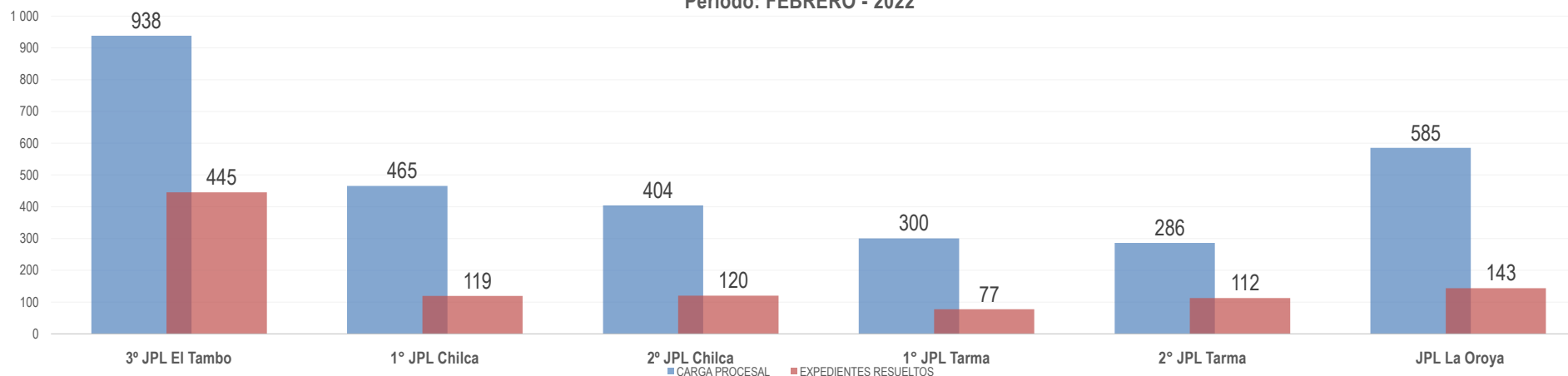




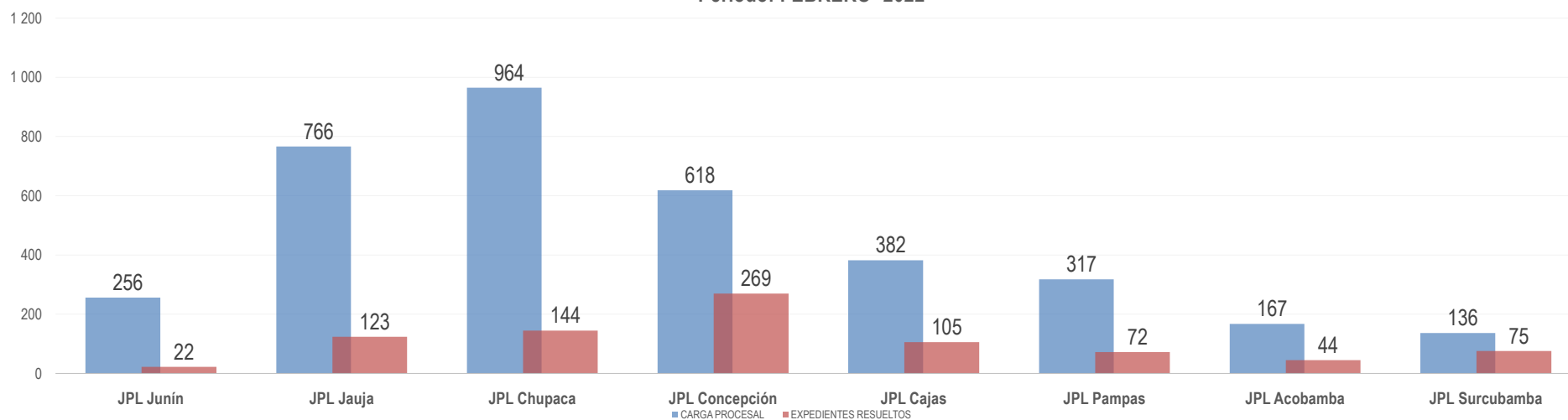
BOLETIN ESTADÍSTICO INSTITUCIONAL

CARGA PROCESAL, EXPEDIENTES RESUELTOS Y CARGA PROCESAL PENDIENTE EN TRÁMITE Y EJECUCIÓN

JUZGADOS DE PAZ LETRADOS
CARGA PROCESAL - EXPEDIENTES RESUELTOS (EN TRÁMITE)
Período: FEBRERO - 2022



JUZGADOS DE PAZ LETRADOS
CARGA PROCESAL - EXPEDIENTES RESUELTOS (EN TRÁMITE)
Período: FEBRERO- 2022





Corte Superior de
Justicia de Junín

BOLETIN ESTADÍSTICO INSTITUCIONAL

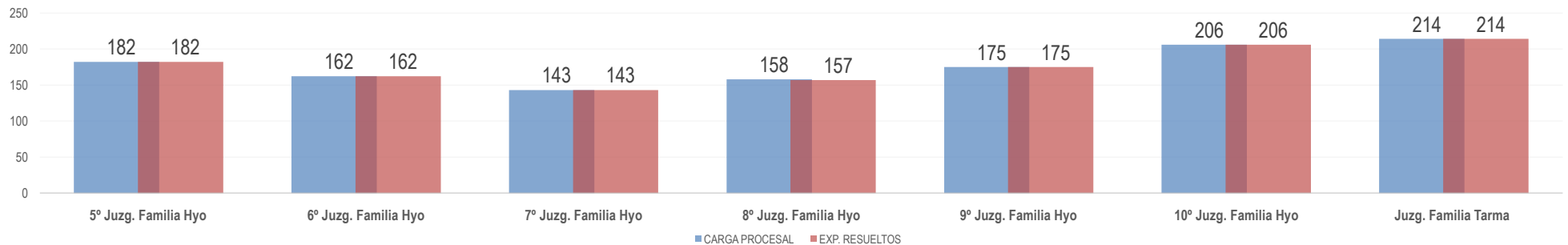
CARGA PROCESAL, EXPEDIENTES RESUELTOS Y CARGA PROCESAL PENDIENTE EN TRÁMITE Y EJECUCIÓN

DEPENDENCIA JURISDICCIONAL	CARGA PROCESAL			EXPEDIENTES RESUELTOS										OTROS EGRESOS			CARGA PROCESAL PENDIENTE			EVOLUCIÓN DE LA PRODUCCIÓN		
	TRÁM.	EJEC.	TOTAL	Sentencias	Auto Final	Conciliados	Informe Final	Auto Improcedente	APELACIONES			TRÁM.	EJEC.	TOTAL PROD. ACUM.	TRÁM.	EJEC.	TOTAL	TRÁM.	EJEC.	TOTAL	ESTÁNDAR DE PRODUCCIÓN REFERENCIAL	13.6% AVANCE ACUMULADO A FEBRERO
	A	B	C=A+B						Confirma	Revoca	Anula											
				D	E	F	G	H	I	J	K											
Módulo Judicial Integrado en Violencia contra las mujeres e integrantes del grupo familiar	1 240	26 117	27 357	0	1 239	0	0	0	0	0	0	1 239	38	1 277	1	3	4	0	26 076	26 076		
5° Juzg. Familia Hyo	182	4 298	4 480	0	182	0	0	0	0	0	0	182	35	217	0	1	1	0	4 262	4 262	2 000	9.1%
6° Juzg. Familia Hyo	162	4 272	4 434	0	162	0	0	0	0	0	0	162	1	163	0	0	0	0	4 271	4 271	2 000	8.1%
7° Juzg. Familia Hyo	143	4 205	4 348	0	143	0	0	0	0	0	0	143	1	144	0	0	0	0	4 204	4 204	2 000	7.2%
8° Juzg. Familia Hyo	158	4 214	4 372	0	157	0	0	0	0	0	0	157	1	158	1	1	2	0	4 212	4 212	2 000	7.9%
9° Juzg. Familia Hyo	175	4 058	4 233	0	175	0	0	0	0	0	0	175	0	175	0	1	1	0	4 057	4 057	2 000	8.8%
10° Juzg. Familia Hyo	206	4 151	4 357	0	206	0	0	0	0	0	0	206	0	206	0	0	0	0	4 151	4 151	2 000	10.3%
Juzg. Familia Tarma	214	919	1 133	0	214	0	0	0	0	0	0	214	0	214	0	0	0	0	919	919	2 000	10.7%

Fuente: www.gj.gob.pe Formulario Estadístico Electrónico (FEE) al 28.02.2022

JUZGADOS SUBESPECIALIZADOS EN VIOLENCIA CONTRA LAS MUJERES E INTEGRANTES DEL GRUPO FAMILIAR

CARGA PROCESAL - EXPEDIENTES RESUELTOS (EN TRÁMITE)
Período: FEBRERO- 2022



Jr. Parra del Riego N° 400
El Tambo, Huancayo



Central Telefónica
064-481490

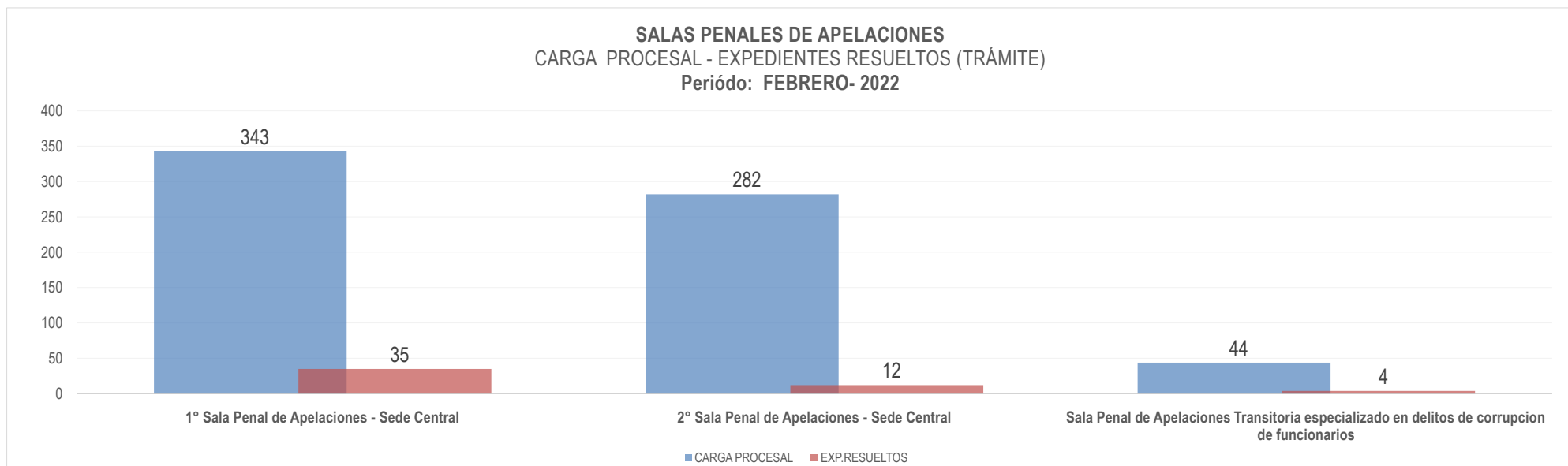


<http://csjunin.gob.pe/>

“Calidad del servicio, transformación digital y
respeto a la dignidad de la persona”

DEPENDENCIA JURISDICCIONAL	CARGA PROCESAL			EXPEDIENTES RESUELTOS										OTROS EGRESOS			CARGA PROCESAL PENDIENTE			EVOLUCIÓN DE LA PRODUCCIÓN		
	TRÁM.	EJEC.	TOTAL	Sentencias	Auto Final	Conciliados	Informe Final	Auto Improcedente	APELACIONES			TRÁM.	EJEC.	TOTAL PROD. ACUM.	TRÁM.	EJEC.	TOTAL	TRÁM.	EJEC.		TOTAL	
									Confirma	Revoca	Anula											L=D+E+F+G+H+I+J+K
A	B	C=A+B	D	E	F	G	H	I	J	K	L=D+E+F+G+H+I+J+K	M	N=L+M	O	P	Q=O+P	R=A-L-O	S=B-M-P	T=R+S			
Salas Penales de Apelaciones	669	46	715	6	2	0	0	1	36	4	2	51	0	51	1	2	3	617	44	661	ESTÁNDAR DE PRODUCCIÓN REFERENCIAL	
1° Sala Penal de Apelaciones - Sede Central	343	34	377	0	0	0	0	1	30	3	1	35	0	35	0	0	0	308	34	342		440
2° Sala Penal de Apelaciones - Sede Central	282	2	284	6	2	0	0	0	2	1	1	12	0	12	1	2	3	269	0	269		600
Sala Penal de Apelaciones Transitoria especializado en delitos de corrupción de funcionarios	44	10	54	0	0	0	0	0	4	0	0	4	0	4	0	0	0	40	10	50		440

Fuente: www.gj.gob.pe Formulario Estadístico Electrónico (FEE) al 28.02.2022



BOLETIN ESTADÍSTICO INSTITUCIONAL

CARGA PROCESAL, EXPEDIENTES RESUELTOS Y CARGA PROCESAL PENDIENTE EN TRÁMITE Y EJECUCIÓN

DEPENDENCIA JURISDICCIONAL	CARGA PROCESAL			EXPEDIENTES RESUELTOS										OTROS EGRESOS			CARGA PROCESAL PENDIENTE			EVOLUCIÓN DE LA PRODUCCIÓN	
	TRÁM.	EJEC.	TOTAL	Sentencias	Auto Final	Conciliados	Informe Final	Auto Improcedente	APELACIONES			TRÁM.	EJEC.	TOTAL PROD. ACUM.	TRÁM.	EJEC.	TOTAL	TRÁM.	EJEC.		TOTAL
									Confirma	Revoca	Anula										
A	B	C=A+B	D	E	F	G	H	I	J	K	M	N=L+M	O	P	Q=O+P	R=A-L-O	S=B-M-P	T=R+S	META ESPERADA A FEBRERO		
Juzgados de Investigación Preparatoria	4 644	8 302	12 946	58	660	0	0	21	0	0	0	739	86	825	56	79	130	3 849	8 137	11 986	
1° JIP Hyo	373	400	773	4	27	0	0	1	0	0	0	32	1	33	14	5	19	327	394	721	52
2° JIP Hyo	406	388	794	6	31	0	0	1	0	0	0	38	2	40	9	3	12	359	383	742	52
3° JIP Hyo	421	1 717	2 138	2	187	0	0	7	0	0	0	196	4	200	2	0	2	223	1 713	1 936	97
4° JIP Hyo	430	1 736	2 166	5	97	0	0	6	0	0	0	108	4	112	1	0	1	321	1 732	2 053	97
5° JIP Hyo	182	94	276	1	15	0	0	0	0	0	0	16	0	16	1	2	3	165	92	257	22
6° JIP Hyo	401	150	551	7	45	0	0	0	0	0	0	52	0	52	9	4	13	340	146	486	52
7° JIP Hyo	430	75	505	4	30	0	0	1	0	0	0	35	0	35	5	3	8	390	72	462	52
8° JIP Hyo	187	67	254	3	15	0	0	1	0	0	0	19	0	19	0	0	0	168	67	235	22
1° JIP Tarma	141	328	469	0	14	0	0	0	0	0	0	14	1	15	0	0	0	127	327	454	52
2° JIP Tarma	157	444	601	5	35	0	0	2	0	0	0	42	1	43	0	0	0	115	443	558	97
JIP Jauja	488	869	1 357	12	69	0	0	0	0	0	0	81	1	82	0	0	0	407	868	1 275	97

Fuente: www.pj.gob.pe Formulario Estadístico Electrónico (FEE) al 28.02.2022



BOLETIN ESTADÍSTICO INSTITUCIONAL

CARGA PROCESAL, EXPEDIENTES RESUELTOS Y CARGA PROCESAL PENDIENTE EN TRÁMITE Y EJECUCIÓN

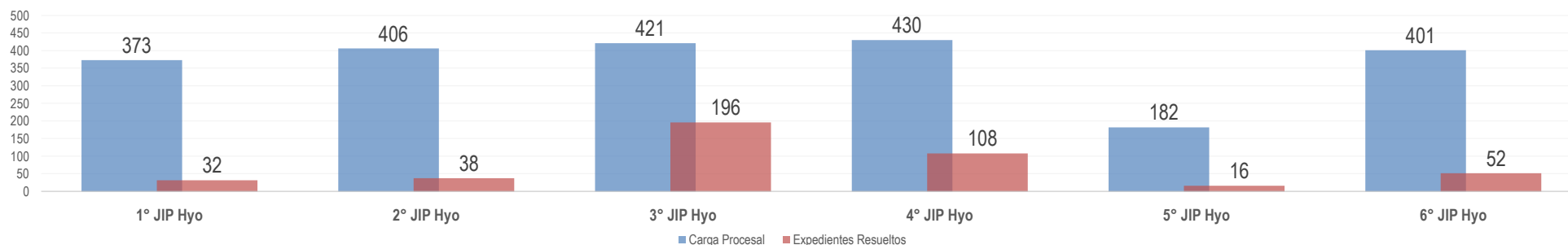
DEPENDENCIA JURISDICCIONAL	CARGA PROCESAL			EXPEDIENTES RESUELTOS										OTROS EGRESOS			CARGA PROCESAL PENDIENTE			EVOLUCIÓN DE LA PRODUCCIÓN	
	TRÁM.	EJEC.	TOTAL	Sentencias	Auto Final	Conciliados	Informe Final	Auto Improcedente	APELACIONES			TRÁM.	EJEC.	TOTAL PROD. ACUM.	TRÁM.	EJEC.	TOTAL	TRÁM.	EJEC.	TOTAL	META ESPERADA A FEBRERO
									Confirma	Revoca	Anula										
	A	B	C=A+B	D	E	F	G	H	I	J	K	L=D+E+F+G+H+I+J+K	M	N=L+M	O	P	Q=O+P	R=-A-L-O	S=B-M-P	T=R+S	
JIP Pampas	307	480	787	2	10	0	0	0	0	0	0	12	0	12	0	0	0	295	480	775	52
JIP Chupaca	224	391	615	1	36	0	0	1	0	0	0	38	44	82	5	27	32	181	320	501	52
JIP Concepción	197	472	669	1	17	0	0	1	0	0	0	19	0	19	5	0	5	173	472	645	52
JIP La Oroya	188	468	656	3	27	0	0	0	0	0	0	30	28	58	0	35	35	158	405	563	52
JIP Junín	112	223	335	2	5	0	0	0	0	0	0	7	0	7	5	0	0	100	223	323	52

Fuente: www.sj.gob.pe Formulario Estadístico Electrónico (FEE) al 28.02.2022

JUZGADOS DE INVESTIGACIÓN PREPARATORIA

CARGA PROCESAL - EXPEDIENTES RESUELTOS (EN TRÁMITE)

Período: FEBRERO - 2022



“Calidad del servicio, transformación digital y respeto a la dignidad de la persona”



Jr. Parra del Riego N° 400
El Tambo, Huancayo



Central Telefónica
064-481490



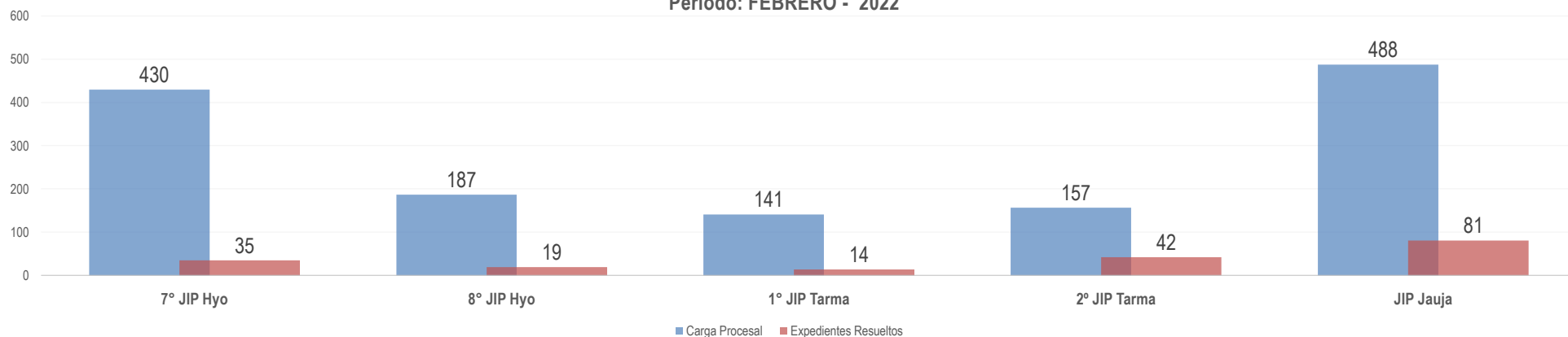
<http://csjunin.gob.pe/>



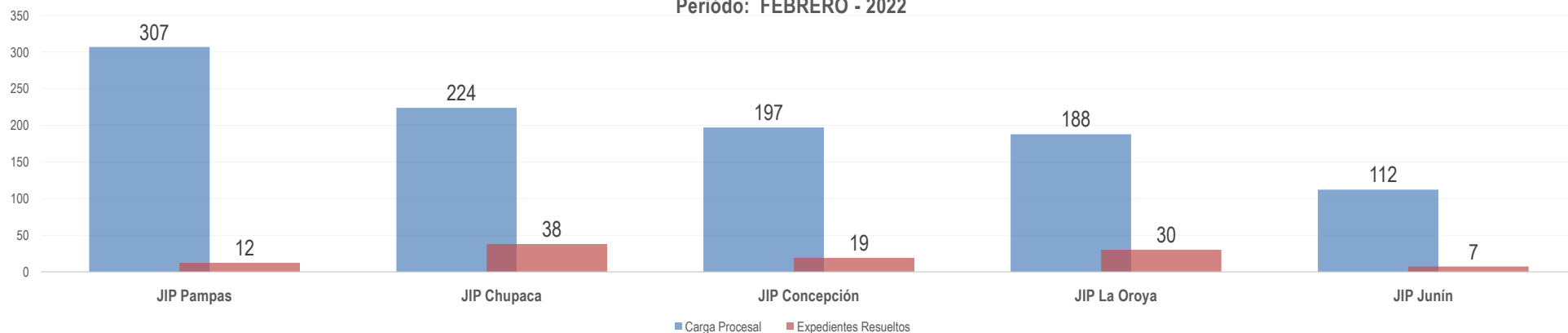
BOLETIN ESTADÍSTICO INSTITUCIONAL

CARGA PROCESAL, EXPEDIENTES RESUELTOS Y CARGA PROCESAL PENDIENTE EN TRÁMITE Y EJECUCIÓN

JUZGADOS DE INVESTIGACIÓN PREPARATORIA
CARGA PROCESAL - EXPEDIENTES RESUELTOS (TRÁMITE)
Período: FEBRERO - 2022



JUZGADOS DE INVESTIGACIÓN PREPARATORIA
CARGA PROCESAL - EXPEDIENTES RESUELTOS (TRÁMITE)
Período: FEBRERO - 2022



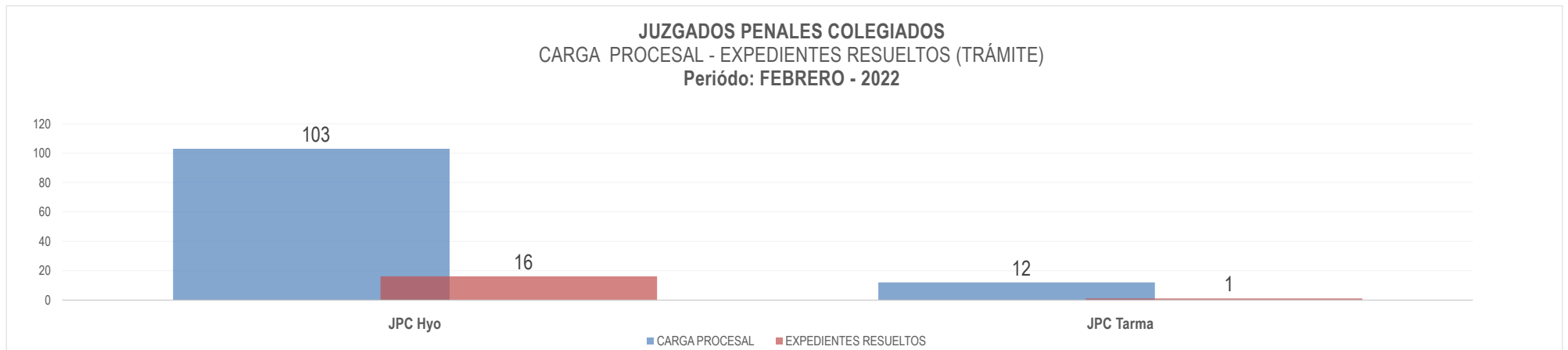


BOLETIN ESTADÍSTICO INSTITUCIONAL

CARGA PROCESAL, EXPEDIENTES RESUELTOS Y CARGA PROCESAL PENDIENTE EN TRÁMITE Y EJECUCIÓN

DEPENDENCIA JURISDICCIONAL	CARGA PROCESAL			EXPEDIENTES RESUELTOS										OTROS EGRESOS			CARGA PROCESAL PENDIENTE			EVOLUCIÓN DE LA PRODUCCIÓN	
	TRÁM.	EJEC.	TOTAL	Sentencias	Auto Final	Conciliados	Informe Final	Auto Improcedente	APELACIONES			TRÁM.	EJEC.	TOTAL PROD. ACUM.	TRÁM.	EJEC.	TOTAL	TRÁM.	EJEC.		TOTAL
									Confirma	Revoca	Anula										
A	B	C=A+B	D	E	F	G	H	I	J	K	L=D+E+F+G+H+I+J+K	M	N=L+M	O	P	Q=O+P	R=A-L-O	S=B-M-P	T=R+S	META ESPERADA A FEBRERO	
Juzgados Penales Colegiados	115	11	126	16	1	0	0	0	0	0	0	17	0	17	3	4	7	95	7	102	
JPC Hyo	103	5	108	15	1	0	0	0	0	0	0	16	0	16	2	4	6	85	1	86	30
JPC Tarma	12	6	18	1	0	0	0	0	0	0	0	1	0	1	1	0	1	10	6	16	30

Fuente: www.sj.gob.pe Formulario Estadístico Electrónico (FEE) al 28.02.2022





BOLETIN ESTADÍSTICO INSTITUCIONAL

CARGA PROCESAL, EXPEDIENTES RESUELTOS Y CARGA PROCESAL PENDIENTE EN TRÁMITE Y EJECUCIÓN

DEPENDENCIA JURISDICCIONAL	CARGA PROCESAL			EXPEDIENTES RESUELTOS										OTROS EGRESOS			CARGA PROCESAL PENDIENTE			EVOLUCIÓN DE LA PRODUCCIÓN META ESPERADA A FEBRERO	
	TRÁM.	EJEC.	TOTAL	Sentencias	Auto Final	Conciliados	Informe Final	Auto Improcedente	APELACIONES			TRÁM.	EJEC.	TOTAL PROD. ACUM.	TRÁM.	EJEC.	TOTAL	TRÁM.	EJEC.		TOTAL
									Confirma	Revoca	Anula										
A	B	C=A+B	D	E	F	G	H	I	J	K	L=D+E+F+G+H+I+J+K	M	N=L+M	O	P	Q=O+P	R=A-L-O	S=B-M-P	T=R+S		
Juzgados Penales Unipersonales	4 242	808	5 050	374	11	0	0	1	0	0	1	387	25	412	40	30	70	3 815	753	4 568	
1° JUP Hyo	983	4	987	116	2	0	0	0	0	0	0	118	0	118	3	3	6	862	1	863	64
2° JUP Hyo	267	8	275	11	0	0	0	0	0	0	1	12	0	12	7	2	9	248	6	254	30
3° JUP Hyo	841	2	843	87	1	0	0	0	0	0	0	88	0	88	3	2	5	750	0	750	64
4° JUP Hyo	275	2	277	27	0	0	0	0	0	0	0	27	0	27	3	1	4	245	1	246	30
5° JUP Hyo	41	6	47	8	0	0	0	0	0	0	0	8	0	8	1	0	1	32	6	38	7
6° JUP Hyo	72	0	72	5	0	0	0	0	0	0	0	5	0	5	1	0	1	66	0	66	7
JUP Chupaca	143	153	296	23	1	0	0	0	0	0	0	24	20	44	0	0	0	119	133	252	30
JUP Concepción	178	97	275	16	3	0	0	0	0	0	0	19	1	20	0	1	1	159	95	254	30
JUP Tarma	583	189	772	7	1	0	0	0	0	0	0	8	0	8	11	15	26	564	174	738	30
JUP Junín	108	115	223	5	0	0	0	0	0	0	0	5	1	6	1	5	6	102	109	211	30
JUP La Oroya	105	64	169	16	3	0	0	0	0	0	0	19	3	22	3	1	4	83	60	143	30
JUP Jauja	428	1	429	28	0	0	0	1	0	0	0	29	0	29	5	0	5	394	1	395	30
JUP Pampas	218	167	385	25	0	0	0	0	0	0	0	25	0	25	2	0	2	191	167	358	30

Fuente: www.pj.gob.pe Formulario Estadístico Electrónico (FEE) al 28.02.2022

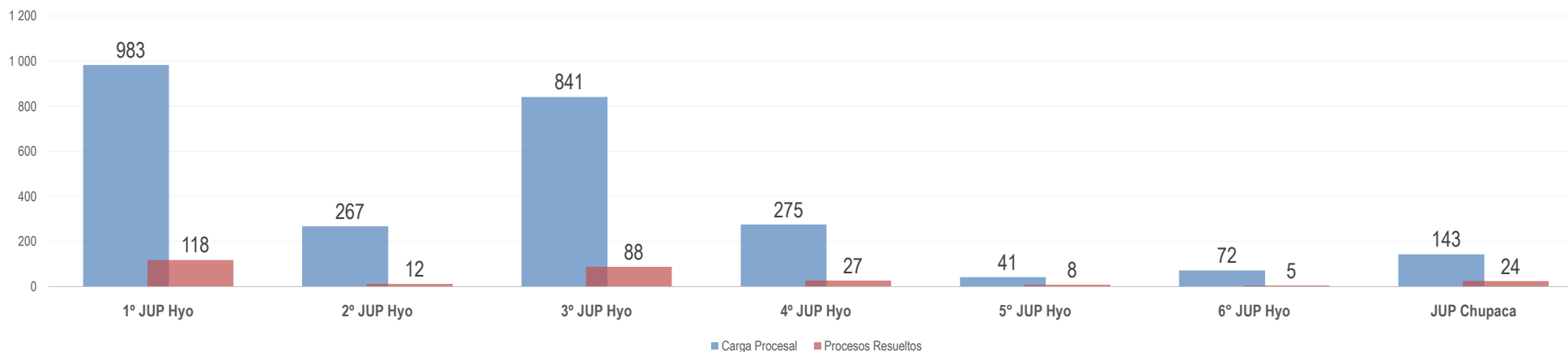




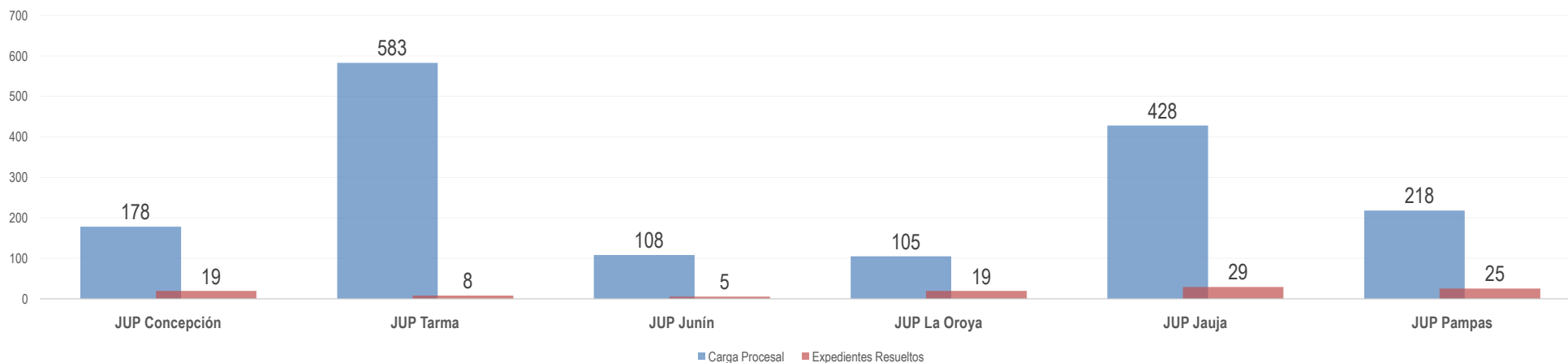
BOLETIN ESTADÍSTICO INSTITUCIONAL

CARGA PROCESAL, EXPEDIENTES RESUELTOS Y CARGA PROCESAL PENDIENTE EN TRÁMITE Y EJECUCIÓN

JUZGADOS PENALES UNIPERSONALES
CARGA PROCESAL - EXPEDIENTES RESUELTOS (TRÁMITE)
Período: FEBRERO - 2022

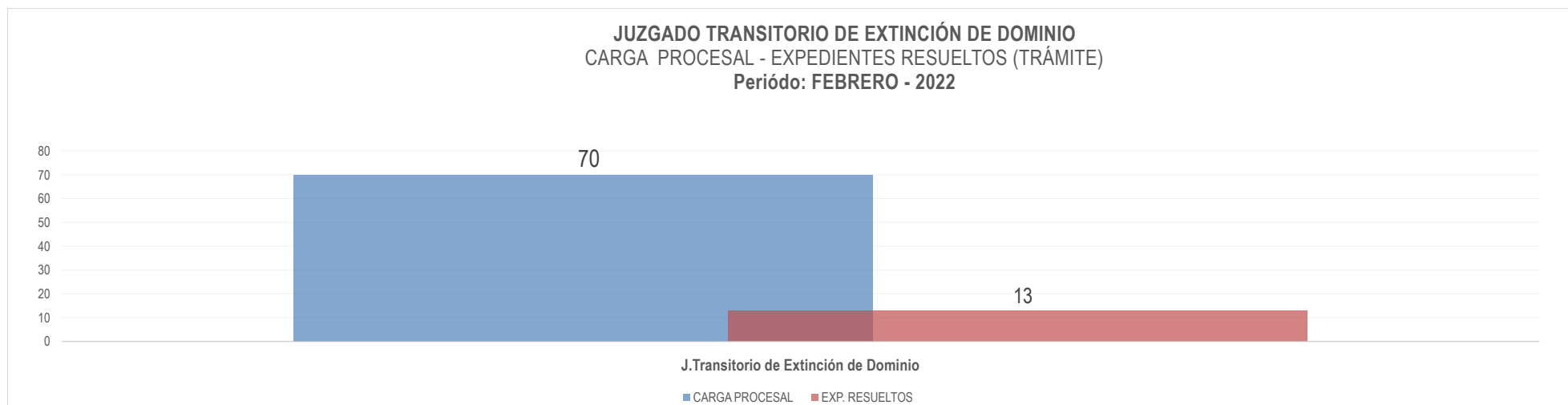


JUZGADOS PENALES UNIPERSONALES
CARGA PROCESAL - EXPEDIENTES RESUELTOS (TRÁMITE)
Período: FEBRERO - 2022



DEPENDENCIA JURISDICCIONAL	CARGA PROCESAL			EXPEDIENTES RESUELTOS										OTROS EGRESOS			CARGA PROCESAL PENDIENTE			EVOLUCIÓN DE LA PRODUCCIÓN	
	TRÁM.	EJEC.	TOTAL	Sentencias	Auto Final	Conciliados	Informe Final	Auto Improcedente	APELACIONES			TRÁM.	EJEC.	TOTAL PROD. ACUM.	TRÁM.	EJEC.	TOTAL	TRÁM.	EJEC.		TOTAL
									Confirma	Revoca	Anula										
A	B	C=A+B	D	E	F	G	H	I	J	K	L=D+E+F+G+H+I+J+K	M	N=L+M	O	P	Q=O+P	R=A-L-O	S=B-M-P	T=R+S	META ESPERADA A FEBRERO	
Juzgado T. de Extinción de Dominio	70	989	1 059	8	4	0	0	1	0	0	0	13	5	18	0	0	0	57	984	1 041	
J.Transitorio de Extinción de Dominio	70	989	1 059	8	4	0	0	1	0	0	0	13	5	18	0	0	0	57	984	1 041	22

Fuente: www.gj.gob.pe Formulario Estadístico Electrónico (FEE) al 28.02.2022

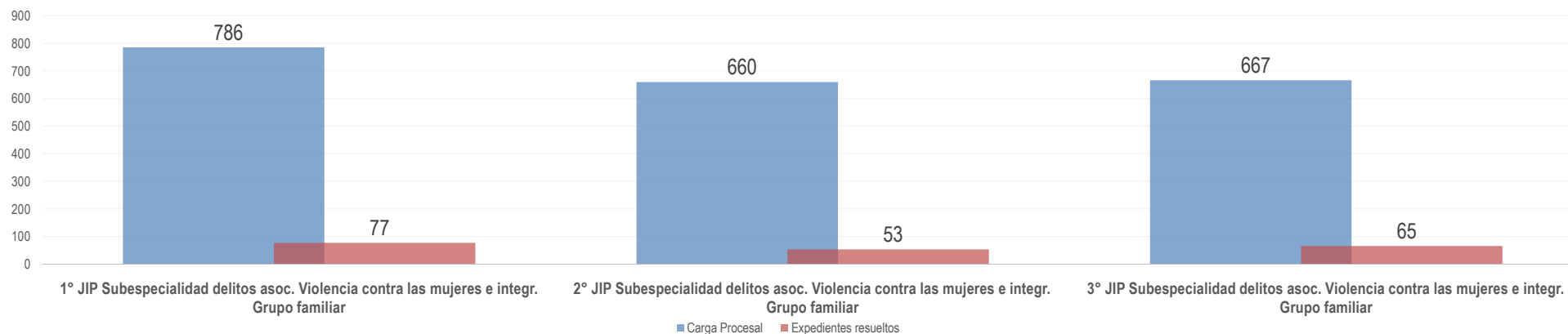


DEPENDENCIA JURISDICCIONAL	CARGA PROCESAL			EXPEDIENTES RESUELTOS										OTROS EGRESOS			CARGA PROCESAL PENDIENTE			EVOLUCIÓN DE LA PRODUCCIÓN META ESPERADA A FEBRERO	
	TRÁM.	EJEC.	TOTAL	Sentencias	Auto Final	Conciliados	Informe Final	Auto Improcedente	APELACIONES			TRÁM.	EJEC.	TOTAL PROD. ACUM.	TRÁM.	EJEC.	TOTAL	TRÁM.	EJEC.		TOTAL
									Confirma	Revoca	Anula										
	A	B	C=A+B	D	E	F	G	H	I	J	K	M	N=L+M	O	P	Q=O+P	R=A-L-O	S=B-M-P	T=R+S		
Juzgados Penales Unipersonales	2 113	1 611	3 724	31	164	0	0	0	0	0	0	195	0	195	2	0	2	1 916	1 611	3 527	
1° JIP Subespecialidad delitos asoc. Violencia contra las mujeres e integr. Grupo familiar	786	503	1 289	10	67	0	0	0	0	0	0	77	0	77	1	0	1	708	503	1 211	51
2° JIP Subespecialidad delitos asoc. Violencia contra las mujeres e integr. Grupo familiar	660	530	1 190	2	51	0	0	0	0	0	0	53	0	53	1	0	1	606	530	1 136	51
3° JIP Subespecialidad delitos asoc. Violencia contra las mujeres e integr. Grupo familiar	667	578	1 245	19	46	0	0	0	0	0	0	65	0	65	0	0	0	602	578	1 180	51

Fuente: www.sj.gob.pe Formulario Estadístico Electrónico (FEE) al 28.02.2022

JUZGADOS DE INVESTIGACIÓN PREPARATORIA SUBESPECIALIDAD DELITOS ASOC. VIOLENCIA CONTRA LAS MUJERES E INTEGRANTES DEL GRUPO FAMILIAR

CARGA PROCESAL - EXPEDIENTES RESUELTOS (TRÁMITE)
Período: FEBRERO - 2022



DEPENDENCIA JURISDICCIONAL	CARGA PROCESAL			EXPEDIENTES RESUELTOS										OTROS EGRESOS			CARGA PROCESAL PENDIENTE			EVOLUCIÓN DE LA PRODUCCIÓN		
	TRÁM.	EJEC.	TOTAL	Sentencias	Auto Final	Conciliados	Informe Final	Auto improcedente	APELACIONES			TRÁM.	EJEC.	TOTAL PROD. ACUM.	TRÁM.	EJEC.	TOTAL	TRÁM.	EJEC.		TOTAL	
									Confirma	Revoca	Anula											L=D+E+F+G+H+I+J+K
A	B	C=A+B	D	E	F	G	H	I	J	K	L=D+E+F+G+H+I+J+K	M	N=L+M	O	P	Q=O+P	R=A-L-O	S=B-M-P	T=R+S			
Juzgados Penales Unipersonales	726	13	739	104	0	0	0	1	0	0	0	105	0	105	30	6	21	591	7	598	META ESPERADA A FEBRERO	
1° JUP Subespecialidad delitos asoc. Violencia contra las mujeres e integr. Grupo familiar	381	7	388	46	0	0	0	0	0	0	0	46	0	46	12	3	0	323	4	327		30
2° JUP Subespecialidad delitos asoc. Violencia contra las mujeres e integr. Grupo familiar	180	3	183	38	0	0	0	1	0	0	0	39	0	39	9	1	10	132	2	134		30
3° JUP Subespecialidad delitos asoc. Violencia contra las mujeres e integr. Grupo familiar	165	3	168	20	0	0	0	0	0	0	0	20	0	20	9	2	11	136	1	137		30

Fuente: www.gj.gob.pe Formulario Estadístico Electrónico (FEE) al 28.02.2022

JUZGADOS PENALES UNIPERSONALES SUBESPECIALIDAD DELITOS ASOC. VIOLENCIA CONTRA LAS MUJERES E INTEGRANTES DEL GRUPO FAMILIAR

CARGA PROCESAL - EXPEDIENTES RESUELTOS (TRÁMITE)
Período: FEBRERO- 2022

