



Corte Superior de  
Justicia de Junín

N° 003-2022

# BOLETÍN ESTADÍSTICO INSTITUCIONAL

UNIDAD DE PLANEAMIENTO Y DESARROLLO  
COORDINACIÓN DE ESTADÍSTICA



Jr. Parra del Riego N° 400  
El Tambo, Huancayo



Central Telefónica  
064-481490



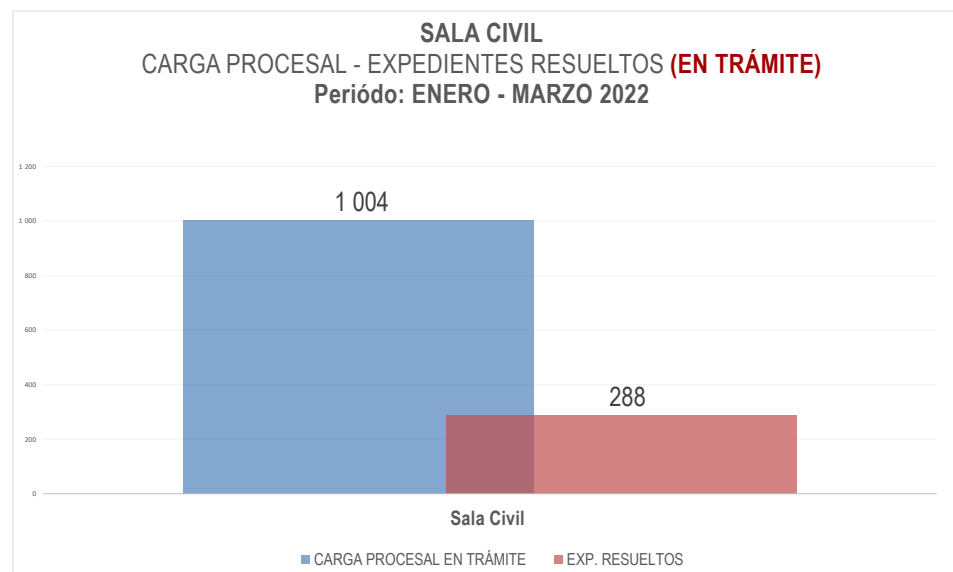
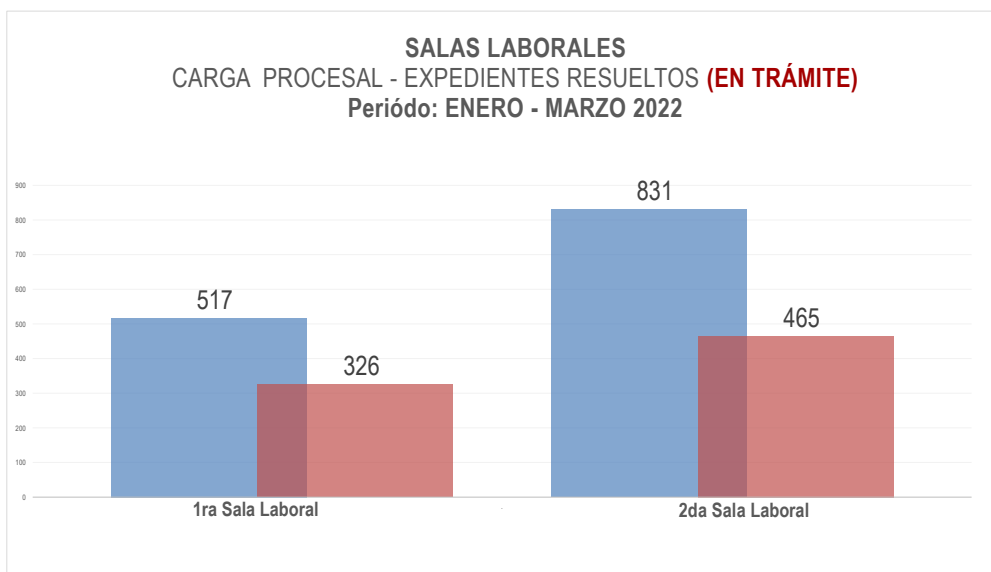
<http://csjunin.gob.pe/>



# BOLETIN ESTADÍSTICO INSTITUCIONAL

## CARGA PROCESAL, EXPEDIENTES RESUELTOS Y CARGA PROCESAL PENDIENTE EN TRÁMITE Y EJECUCIÓN

DEPENDENCIA JURISDICCIONAL	CARGA PROCESAL			EXPEDIENTES RESUELTOS											OTROS EGRESOS			CARGA PROCESAL PENDIENTE			EVOLUCIÓN DE LA PRODUCCIÓN	
	TRÁM.	EJEC.	TOTAL	Sentencias	Auto Final	Conciliados	Informe Final	Auto Improcedente	APELACIONES			TRÁM.	EJEC.	TOTAL PROD. ACUM.	TRÁM.	EJEC.	TOTAL	TRÁM.	EJEC.	TOTAL	ESTÁNDAR DE PRODUCCIÓN REFERENCIAL	22.7% AVANCE ACUMULADO A MARZO
									Confirma	Revoca	Anula											
	A	B	C=A+B	D	E	F	G	H	I	J	K	M	N=L+M	O	P	Q=O+P	R=A-L-O	S=B-M-P	T=R+S			
Salas Superiores	2 352	386	2 738	3	7	0	0	2	757	219	91	1 079	1	1 080	1	2	3	1 272	383	1 655		
1ra Sala Laboral - NLPT	517	333	850	0	0	0	0	0	209	109	8	326	0	326	0	0	0	191	333	524	1 350	24.1%
2da Sala Laboral - PCALP	831	16	847	0	2	0	0	1	367	63	32	465	0	465	0	0	0	366	16	382	2 000	23.3%
Sala Civil	1 004	37	1 041	3	5	0	0	1	181	47	51	288	1	289	1	2	3	715	34	749	1 400	20.6%

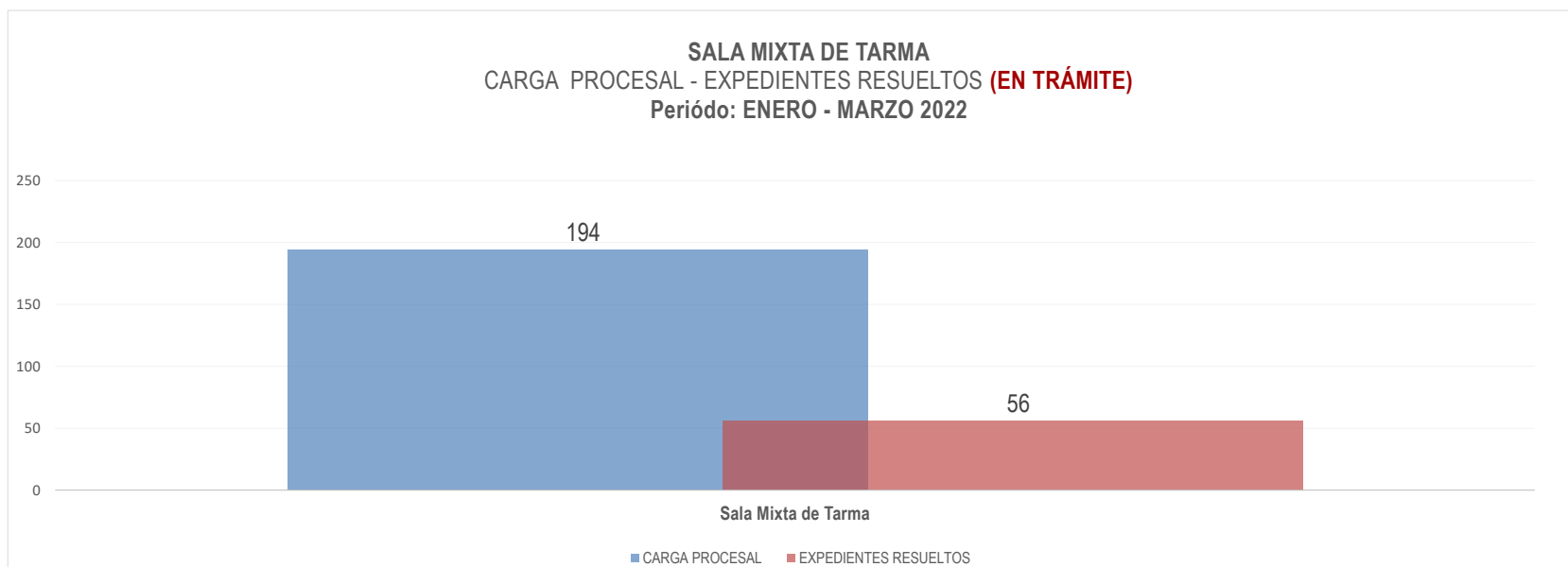


# BOLETIN ESTADÍSTICO INSTITUCIONAL

## CARGA PROCESAL, EXPEDIENTES RESUELTOS Y CARGA PROCESAL PENDIENTE EN TRÁMITE Y EJECUCIÓN

DEPENDENCIA JURISDICCIONAL	CARGA PROCESAL			EXPEDIENTES RESUELTOS										OTROS EGRESOS			CARGA PROCESAL PENDIENTE			EVOLUCIÓN DE LA PRODUCCIÓN		
	TRÁM.	EJEC.	TOTAL	Sentencias	Auto Final	Conciliados	Informe Final	Auto Improcedente	APELACIONES			TRÁM.	EJEC.	TOTAL PROD. ACUM.	TRÁM.	EJEC.	TOTAL	TRÁM.	EJEC.	TOTAL	ESTÁNDAR DE PRODUCCIÓN REFERENCIAL	AVANCE ACUMULADO A MARZO
									Confirma	Revoca	Anula											
	A	B	C=A+B	D	E	F	G	H	I	J	K	M	N=L+M	O	P	Q=O+P	R=A-L-O	S=B-M-P	T=R+S			
Sala Superior Mixta	194	19	213	1	2	0	0	2	31	6	14	56	0	56	0	0	0	138	19	157		22.7% AVANCE ACUMULADO A MARZO
Sala Mixta de Tarma	194	19	213	1	2	0	0	2	31	6	14	56	0	56	0	0	0	138	19	157	1 000	5.6%

Fuente: www.pj.gob.pe Formulario Estadístico Electrónico (FEE) al 31.03.2022





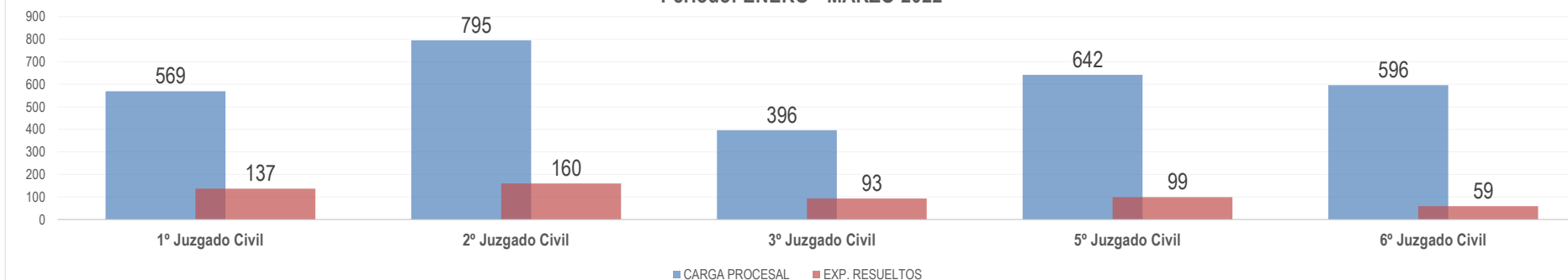
# BOLETIN ESTADÍSTICO INSTITUCIONAL

## CARGA PROCESAL, EXPEDIENTES RESUELTOS Y CARGA PROCESAL PENDIENTE EN TRÁMITE Y EJECUCIÓN

DEPENDENCIA JURISDICCIONAL	CARGA PROCESAL			EXPEDIENTES RESUELTOS											OTROS EGRESOS			CARGA PROCESAL PENDIENTE			EVOLUCIÓN DE LA PRODUCCIÓN	
	TRÁM.	EJEC.	TOTAL	Sentencias	Auto Final	Conciliados	Informe Final	Auto Improcedente	APELACIONES			TRÁM.	EJEC.	TOTAL PROD. ACUM.	TRÁM.	EJEC.	TOTAL	TRÁM.	EJEC.	TOTAL	ESTÁNDAR DE PRODUCCIÓN REFERENCIAL	22.7% AVANCE ACUMULADO A MARZO
									Confirma	Revoca	Anula											
	A	B	C=A+B	D	E	F	G	H	I	J	K	L=D+E+F+G+H+I+J+K	M	N=L+M	O	P	Q=O+P	R=A-L-O	S=B-M-P	T=R+S		
<b>Módulo Civil Corporativo de Litigación Oral</b>	<b>2 998</b>	<b>2 348</b>	<b>5 346</b>	<b>247</b>	<b>171</b>	<b>2</b>	<b>0</b>	<b>108</b>	<b>13</b>	<b>1</b>	<b>6</b>	<b>548</b>	<b>46</b>	<b>594</b>	<b>5</b>	<b>26</b>	<b>31</b>	<b>2 445</b>	<b>2 276</b>	<b>4 721</b>		
1º Juzgado Civil	569	506	1 075	56	46	0	0	30	1	1	3	137	12	149	2	3	5	430	491	921	600	22.8%
2º Juzgado Civil	795	475	1 270	85	37	1	0	26	9	0	2	160	9	169	0	8	8	635	458	1 093	600	26.7%
3º Juzgado Civil	396	441	837	31	31	0	0	29	2	0	0	93	7	100	0	8	8	303	426	729	600	15.5%
5º Juzgado Civil	642	461	1 103	54	30	1	0	13	0	0	1	99	16	115	2	7	9	541	438	979	600	16.5%
6º Juzgado Civil	596	465	1 061	21	27	0	0	10	1	0	0	59	2	61	1	0	1	536	463	999	600	9.8%

Fuente: www.pj.gob.pe Formulario Estadístico Electrónico (FEE) al 31.03.2022

**MÓDULO CIVIL CORPORATIVO DE LITIGACIÓN ORAL**  
CARGA PROCESAL - EXPEDIENTES RESUELTOS (EN TRÁMITE)  
Período: ENERO - MARZO 2022





# BOLETIN ESTADÍSTICO INSTITUCIONAL

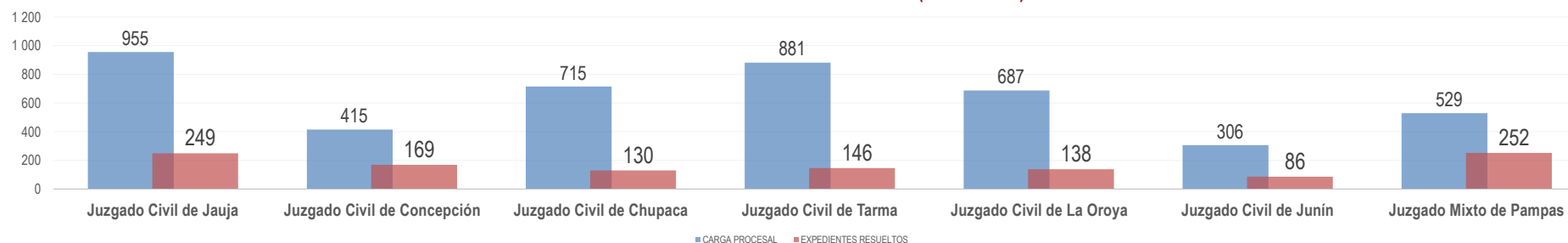
## CARGA PROCESAL, EXPEDIENTES RESUELTOS Y CARGA PROCESAL PENDIENTE EN TRÁMITE Y EJECUCIÓN

DEPENDENCIA JURISDICCIONAL	CARGA PROCESAL			EXPEDIENTES RESUELTOS											OTROS EGRESOS			CARGA PROCESAL PENDIENTE			EVOLUCIÓN DE LA PRODUCCIÓN	
	TRÁM.	EJEC.	TOTAL	Sentencias	Auto Final	Conciliados	Informe Final	Auto Improcedente	APELACIONES			TRÁM.	EJEC.	TOTAL PROD. ACUM.	TRÁM.	EJEC.	TOTAL	TRÁM.	EJEC.	TOTAL	ESTÁNDAR DE PRODUCCIÓN REFERENCIAL	22.7% AVANCE ACUMULADO A MARZO
									Confirma	Revoca	Anula											
	A	B	C=A+B	D	E	F	G	H	I	J	K		M	N=L+M	O	P	Q=O+P	R=A-L-O	S=B-M-P	T=R+S		
Juzgados Civiles y Mixto	4 488	6 062	2 513	448	561	15	0	66	64	9	7	1 170	45	1 215	7	16	23	3 311	6 001	9 312		
Juzgado Civil de Jauja	955	1 003	1 958	71	161	1	0	14	2	0	0	249	2	251	0	10	10	706	991	1 697	1 100	22.6%
Juzgado Civil de Concepción	415	1 238	1 653	43	104	1	0	17	3	1	0	169	0	169	1	0	1	245	1 238	1 483	719	23.5%
Juzgado Civil de Chupaca	715	844	1 559	85	20	2	0	5	13	2	3	130	30	160	1	1	2	584	813	1 397	600	21.7%
Juzgado Civil de Tarma	881	517	1 398	65	42	4	0	7	24	2	2	146	4	150	0	2	2	735	511	1 246	600	24.3%
Juzgado Civil de La Oroya	687	782	1 469	39	81	2	0	5	7	2	2	138	4	142	0	0	0	549	778	1 327	1 100	12.5%
Juzgado Civil de Junín	306	128	434	22	49	0	0	12	2	1	0	86	4	90	3	2	5	217	122	339	740	11.6%
Juzgado Mixto de Pampas	529	1 550	2 079	123	104	5	0	6	13	1	0	252	1	253	2	1	3	275	1 548	1 823	927	27.2%

Fuente: www.sj.gob.pe Formulario Estadístico Electrónico (FEE) al 31.03.2022

### JUZGADOS ESPECIALIZADOS CIVILES Y MIXTOS

#### CARGA PROCESAL - EXPEDIENTES RESUELTOS (EN TRÁMITE)





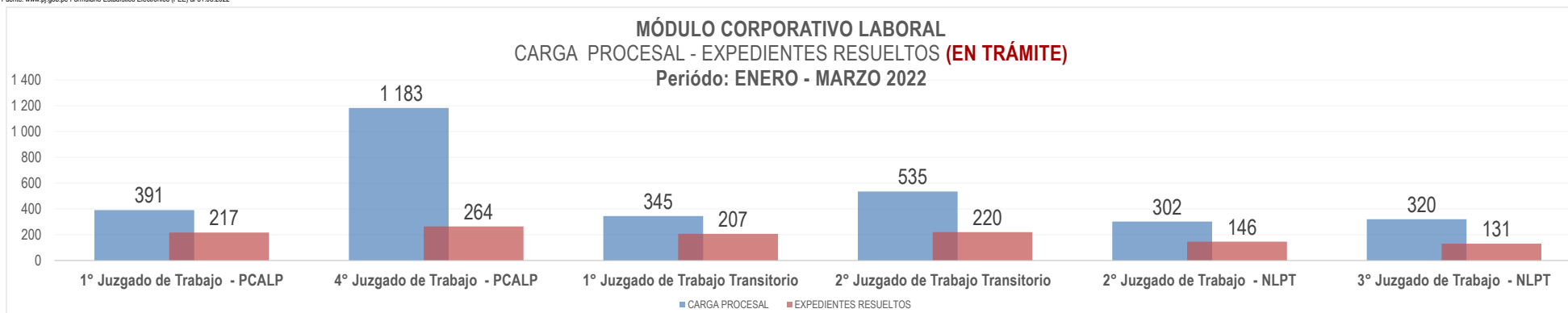


# BOLETIN ESTADÍSTICO INSTITUCIONAL

## CARGA PROCESAL, EXPEDIENTES RESUELTOS Y CARGA PROCESAL PENDIENTE EN TRÁMITE Y EJECUCIÓN

DEPENDENCIA JURISDICCIONAL	CARGA PROCESAL			EXPEDIENTES RESUELTOS											OTROS EGRESOS			CARGA PROCESAL PENDIENTE			EVOLUCIÓN DE LA PRODUCCIÓN	
	TRÁM.	EJEC.	TOTAL	Sentencias	Auto Final	Conciliados	Informe Final	Auto Improcedente	APELACIONES			TRÁM.	EJEC.	TOTAL PROD. ACUM.	TRÁM.	EJEC.	TOTAL	TRÁM.	EJEC.	TOTAL	ESTÁNDAR DE PRODUCCIÓN REFERENCIAL	22.7% AVANCE ACUMULADO A MARZO
									Confirma	Revoca	Anula											
	A	B	C=A+B	D	E	F	G	H	I	J	K	M	N=L+M	O	P	Q=O+P	R=A-L-O	S=B-M-P	T=R+S			
<b>Módulo Corporativo Laboral</b>	<b>3 076</b>	<b>9 972</b>	<b>13 048</b>	<b>1 022</b>	<b>69</b>	<b>4</b>	<b>0</b>	<b>57</b>	<b>25</b>	<b>8</b>	<b>0</b>	<b>1 185</b>	<b>118</b>	<b>1 303</b>	<b>29</b>	<b>144</b>	<b>173</b>	<b>1 862</b>	<b>9 710</b>	<b>11 572</b>		
1° Juzgado de Trabajo - PCALP	391	7 507	7 898	216	0	0	0	1	0	0	0	217	83	300	8	42	50	166	7 382	7 548	1 000	21.7%
4° Juzgado de Trabajo - PCALP	1 183	113	1 296	190	32	0	0	42	0	0	0	264	20	284	1	9	10	918	84	1 002	1 000	26.4%
1° Juzgado de Trabajo Transitorio	345	130	475	201	4	0	0	1	1	0	0	207	0	207	12	44	56	126	86	212	1 000	20.7%
2° Juzgado de Trabajo Transitorio	535	122	657	207	13	0	0	0	0	0	0	220	2	222	8	48	56	307	72	379	1 000	22.0%
2° Juzgado de Trabajo - NLPT	302	1 058	1 360	107	14	3	0	8	10	4	0	146	8	154	0	0	0	156	1 050	1 206	550	26.5%
3° Juzgado de Trabajo - NLPT	320	1 042	1 362	101	6	1	0	5	14	4	0	131	5	136	0	1	1	189	1 036	1 225	550	23.8%

Fuente: www.pj.gob.pe Formulario Estadístico Electrónico (FEE) al 31.03.2022





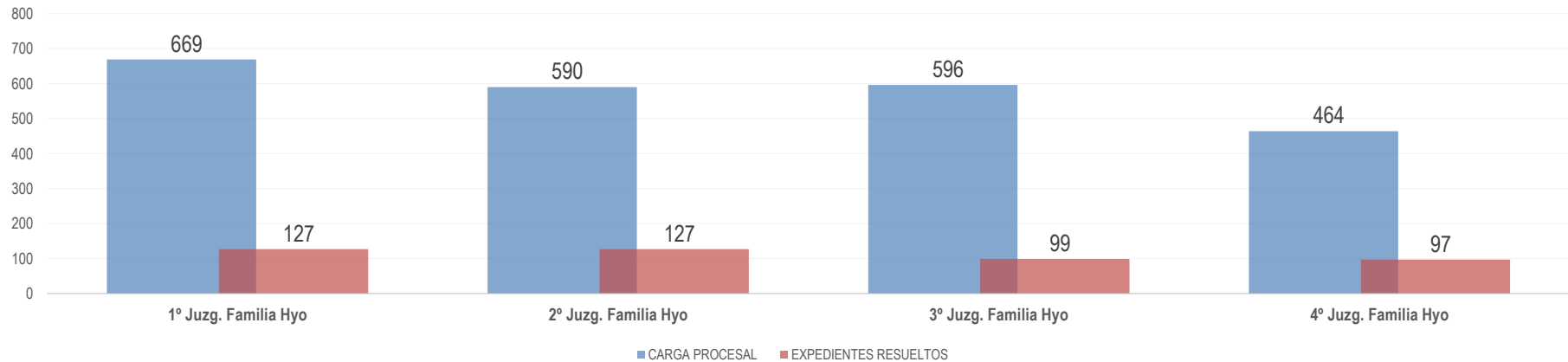
# BOLETIN ESTADÍSTICO INSTITUCIONAL

## CARGA PROCESAL, EXPEDIENTES RESUELTOS Y CARGA PROCESAL PENDIENTE EN TRÁMITE Y EJECUCIÓN

DEPENDENCIA JURISDICCIONAL	CARGA PROCESAL			EXPEDIENTES RESUELTOS											OTROS EGRESOS			CARGA PROCESAL PENDIENTE			EVOLUCIÓN DE LA PRODUCCIÓN	
	TRÁM.	EJEC.	TOTAL	Sentencias	Auto Final	Conciliados	Informe Final	Auto Improcedente	APELACIONES			TRÁM.	EJEC.	TOTAL PROD. ACUM.	TRÁM.	EJEC.	TOTAL	TRÁM.	EJEC.	TOTAL	ESTÁNDAR DE PRODUCCIÓN REFERENCIAL	22.7% AVANCE ACUMULADO A MARZO
									Confirma	Revoca	Anula											
	A	B	C=A+B	D	E	F	G	H	I	J	K	L=D+E+F+G+H+I+J+K	M	N=L+M	O	P	Q=O+P	R=A-L-O	S=B-M-P	T=R+S		
Módulo Especializado de Familia	2 319	16 636	18 955	94	161	21	0	33	124	9	8	450	48	498	2	3	5	1 867	16 585	18 452		
1° Juzg. Familia Hyo	669	3 542	4 211	28	35	4	0	10	48	0	2	127	7	134	0	0	0	542	3 535	4 077	500	25.4%
2° Juzg. Familia Hyo	590	4 050	4 640	28	47	9	0	5	36	0	2	127	6	133	0	0	0	463	4 044	4 507	500	25.4%
3° Juzg. Familia Hyo	596	4 433	5 029	14	35	4	0	14	22	9	1	99	12	111	1	3	4	496	4 418	4 914	500	19.8%
4° Juzg. Familia Hyo	464	4 611	5 075	24	44	4	0	4	18	0	3	97	23	120	1	0	1	366	4 588	4 954	500	19.4%

Fuente: www.pj.gob.pe Formulario Estadístico Electrónico (FEE) al 31.03.2022

**MÓDULO ESPECIALIZADO DE FAMILIA**  
CARGA PROCESAL - EXPEDIENTES RESUELTOS (EN TRÁMITE)  
Período: ENERO - MARZO 2022





# BOLETIN ESTADÍSTICO INSTITUCIONAL

## CARGA PROCESAL, EXPEDIENTES RESUELTOS Y CARGA PROCESAL PENDIENTE EN TRÁMITE Y EJECUCIÓN

DEPENDENCIA JURISDICCIONAL	CARGA PROCESAL			EXPEDIENTES RESUELTOS											OTROS EGRESOS			CARGA PROCESAL PENDIENTE			EVOLUCIÓN DE LA PRODUCCIÓN	
	TRÁM.	EJEC.	TOTAL	Sentencias	Auto Final	Conciliados	Informe Final	Auto Improcedente	APELACIONES			TRÁM.	EJEC.	TOTAL PROD. ACUM.	TRÁM.	EJEC.	TOTAL	TRÁM.	EJEC.	TOTAL	ESTÁNDAR DE PRODUCCIÓN REFERENCIAL	22.7% AVANCE ACUMULADO A MARZO
									Confirma	Revoca	Anula											
	A	B	C=A+B	D	E	F	G	H	I	J	K	L=D+E+F+G+H+I+J+K	M	N=L+M	O	P	Q=O+P	R=A-L-O	S=B-M-P	T=R+S		
Juzgados de Paz Letrado	12 678	22 795	35 473	1 456	2 095	328	0	1 150	5	0	1	5 035	165	5 200	57	2 091	2 148	5 511	20 539	28 125		
1° JPL Hyo	852	1 273	2 125	55	267	27	0	56	0	0	0	405	3	408	2	0	2	445	1 270	1 715	1 200	33.8%
2° JPL Hyo	1 334	1 905	3 239	86	207	19	0	93	0	0	1	406	22	428	6	183	189	922	1 700	2 622	1 200	33.8%
3° JPL Hyo	918	1 522	2 440	79	139	17	0	99	2	0	0	336	5	341	1	438	439	581	1 079	1 660	1 200	28.0%
JPL Laboral Hyo	450	437	887	288	18	0	0	17	0	0	0	323	8	331	0	0	0	127	429	556	1 500	21.5%
1° JPL El Tambo	756	1 510	2 266	81	80	10	0	18	0	0	0	189	23	212	0	1	1	567	1 486	2 053	820	23.0%
2° JPL El Tambo	685	1 800	2 485	82	82	53	0	10	1	0	0	228	2	230	0	162	162	457	1 636	2 093	820	27.8%
3° JPL El Tambo	1 168	1 225	2 393	14	167	0	0	507	0	0	0	688	13	701	18	401	419	462	811	1 273	1 200	57.3%
1° JPL Chilca	533	982	1 515	61	93	3	0	67	0	0	0	224	8	232	6	132	138	303	842	1 145	1 200	18.7%
2° JPL Chilca	504	950	1 454	51	104	22	0	48	1	0	0	226	6	232	1	136	137	277	808	1 085	1 200	18.8%
1° JPL Tarma	427	1 002	1 429	51	79	15	0	23	0	0	0	168	1	169	0	36	36	259	965	1 224	500	33.6%
2° JPL Tarma	315	1 620	1 935	75	78	20	0	10	0	0	0	183	10	193	0	1	1	132	1 609	1 741	500	36.6%
JPL La Oroya	684	1 189	1 873	64	116	29	0	34	0	0	0	243	1	244	0	0	0	441	1 188	1 629	909	26.7%







# BOLETIN ESTADÍSTICO INSTITUCIONAL

## CARGA PROCESAL, EXPEDIENTES RESUELTOS Y CARGA PROCESAL PENDIENTE EN TRÁMITE Y EJECUCIÓN

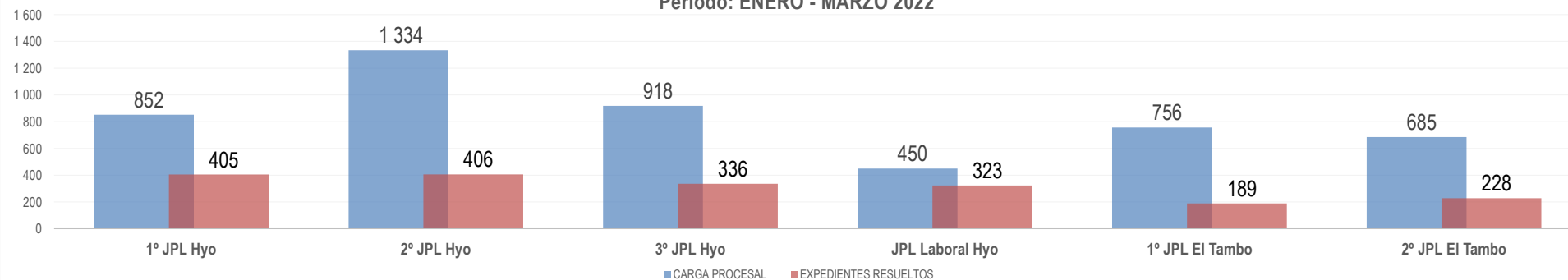
DEPENDENCIA JURISDICCIONAL	CARGA PROCESAL			EXPEDIENTES RESUELTOS											OTROS EGRESOS			CARGA PROCESAL PENDIENTE			EVOLUCIÓN DE LA PRODUCCIÓN	
	TRÁM.	EJEC.	TOTAL	Sentencias	Auto Final	Conciliados	Informe Final	Auto Improcedente	APELACIONES			TRÁM.	EJEC.	TOTAL PROD. ACUM.	TRÁM.	EJEC.	TOTAL	TRÁM.	EJEC.	TOTAL	ESTÁNDAR DE PRODUCCIÓN REFERENCIAL	22.7% AVANCE ACUMULADO A MARZO
									Confirma	Revoca	Anula											
	A	B	C=A+B	D	E	F	G	H	I	J	K	L=D+E+F+G+H+I+J+K	M	N=L+M	O	P	Q=O+P	R=A-L-O	S=B-M-P	T=R+S		
JPL Junín	293	285	578	20	21	2	0	7	0	0	0	50	0	50	0	0	0	243	285	528	354	14.1%
JPL Jauja	834	1 523	2 357	76	90	31	0	25	0	0	0	222	8	230	0	161	161	612	1 354	1 966	1 119	19.8%
JPL Chupaca	1 075	1 157	2 232	60	159	20	0	46	0	0	0	285	8	293	0	182	182	790	967	1 757	1 200	23.8%
JPL Concepción	701	1 871	2 572	176	185	24	0	2	0	0	0	387	7	394	1	154	155	313	1 710	2 023	951	40.7%
JPL Cajas	425	821	1 246	50	58	18	0	42	1	0	0	169	7	176	21	66	87	235	748	983	683	24.7%
JPL Pampas	371	978	1 349	52	53	6	0	16	0	0	0	127	20	147	0	17	17	244	941	1 185	616	20.6%
JPL Acobamba	198	433	631	28	21	2	0	17	0	0	0	68	0	68	0	15	15	130	418	548	255	26.7%
JPL Surcubamba	155	312	467	7	78	10	0	13	0	0	0	108	13	121	1	6	7	46	293	339	335	32.2%

Fuente: www.pj.gob.pe Formulario Estadístico Electrónico (FEE) al 31.03.2022

### JUZGADOS DE PAZ LETRADOS

#### CARGA PROCESAL - EXPEDIENTES RESUELTOS (EN TRÁMITE)

Período: ENERO - MARZO 2022

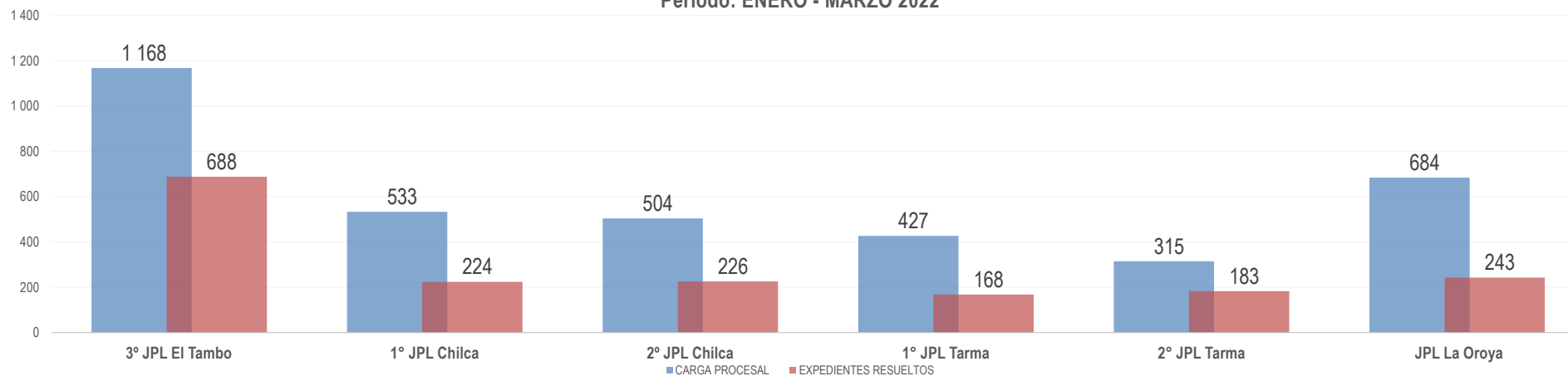




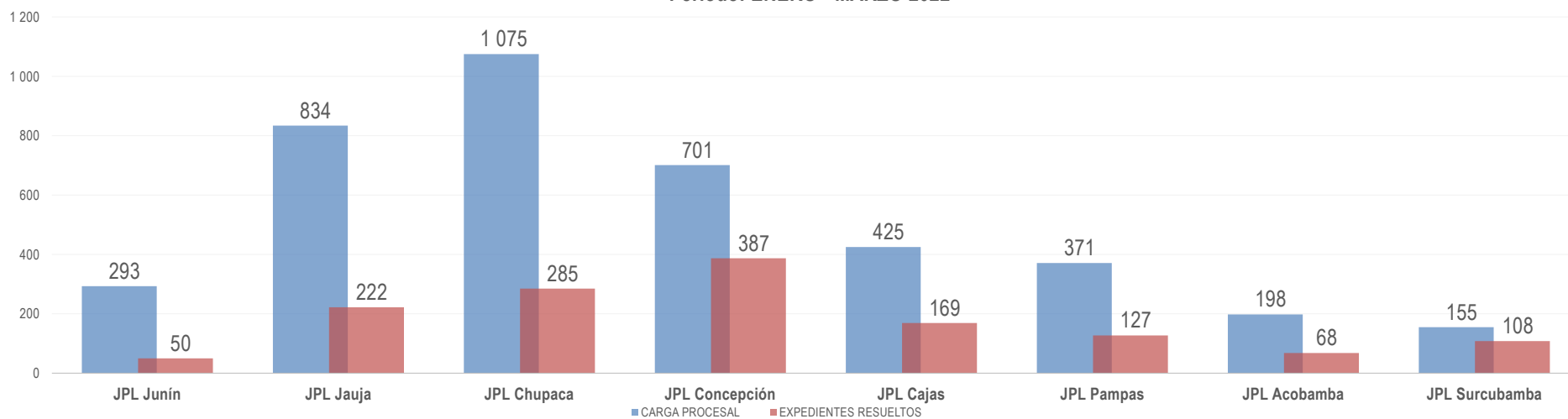
# BOLETIN ESTADÍSTICO INSTITUCIONAL

## CARGA PROCESAL, EXPEDIENTES RESUELTOS Y CARGA PROCESAL PENDIENTE EN TRÁMITE Y EJECUCIÓN

**JUZGADOS DE PAZ LETRADOS**  
CARGA PROCESAL - EXPEDIENTES RESUELTOS (EN TRÁMITE)  
Período: ENERO - MARZO 2022



**JUZGADOS DE PAZ LETRADOS**  
CARGA PROCESAL - EXPEDIENTES RESUELTOS (EN TRÁMITE)  
Período: ENERO - MARZO 2022





Corte Superior de  
Justicia de Junín

# BOLETIN ESTADÍSTICO INSTITUCIONAL

## CARGA PROCESAL, EXPEDIENTES RESUELTOS Y CARGA PROCESAL PENDIENTE EN TRÁMITE Y EJECUCIÓN

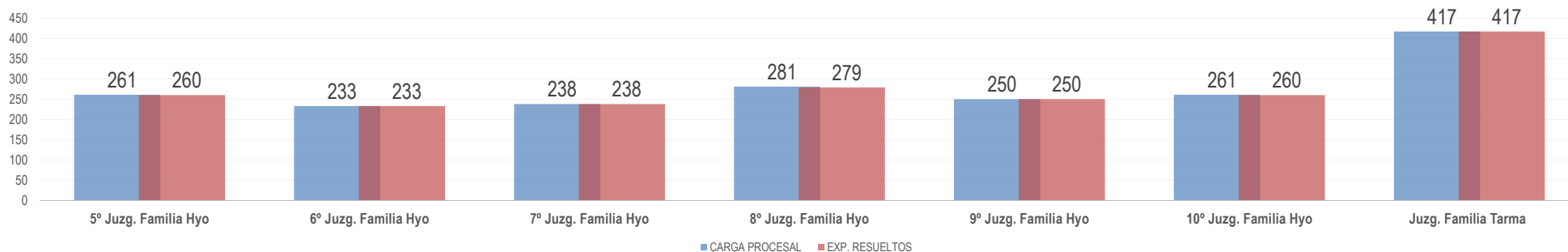
DEPENDENCIA JURISDICCIONAL	CARGA PROCESAL			EXPEDIENTES RESUELTOS										OTROS EGRESOS			CARGA PROCESAL PENDIENTE			EVOLUCIÓN DE LA PRODUCCIÓN		
	TRÁM.	EJEC.	TOTAL	Sentencias	Auto Final	Conciliados	Informe Final	Auto Improcedente	APELACIONES			TRÁM.	EJEC.	TOTAL PROD. ACUM.	TRÁM.	EJEC.	TOTAL	TRÁM.	EJEC.	TOTAL	ESTÁNDAR DE PRODUCCIÓN REFERENCIAL	22.7% AVANCE ACUMULADO A FEBRERO
	A	B	C=A+B						Confirma	Revoca	Anula											
				D	E	F	G	H	I	J	K											
Módulo Judicial Integrado en Violencia contra las mujeres e integrantes del grupo familiar	1 941	26 710	28 651	0	1 937	0	0	0	0	0	0	1 937	85	2 022	1	5	6	3	26 620	26 623		
5º Juzg. Familia Hyo	261	4 423	4 684	0	260	0	0	0	0	0	0	260	53	313	0	1	1	1	4 369	4 370	1 064	24.4%
6º Juzg. Familia Hyo	233	4 346	4 579	0	233	0	0	0	0	0	0	233	31	264	0	0	0	0	4 315	4 315	1 136	20.5%
7º Juzg. Familia Hyo	238	4 254	4 492	0	238	0	0	0	0	0	0	238	1	239	0	0	0	0	4 253	4 253	1 029	23.1%
8º Juzg. Familia Hyo	281	4 297	4 578	0	279	0	0	0	0	0	0	279	0	279	1	1	2	1	4 296	4 297	1 028	27.1%
9º Juzg. Familia Hyo	250	4 144	4 394	0	250	0	0	0	0	0	0	250	0	250	0	2	2	0	4 142	4 142	907	27.6%
10º Juzg. Familia Hyo	261	4 238	4 499	0	260	0	0	0	0	0	0	260	0	260	0	1	1	1	4 237	4 238	1 037	25.1%
Juzg. Familia Tarma	417	1 008	1 425	0	417	0	0	0	0	0	0	417	0	417	0	0	0	0	1 008	1 008	1 015	41.1%

Fuente: www.gj.gob.pe Formulario Estadístico Electrónico (FEE) al 31.03.2022

### JUZGADOS SUBESPECIALIZADOS EN VIOLENCIA CONTRA LAS MUJERES E INTEGRANTES DEL GRUPO FAMILIAR

CARGA PROCESAL - EXPEDIENTES RESUELTOS (EN TRÁMITE)

Período: ENERO - MARZO 2022



Jr. Parra del Riego N° 400  
El Tambo, Huancayo



Central Telefónica  
064-481490



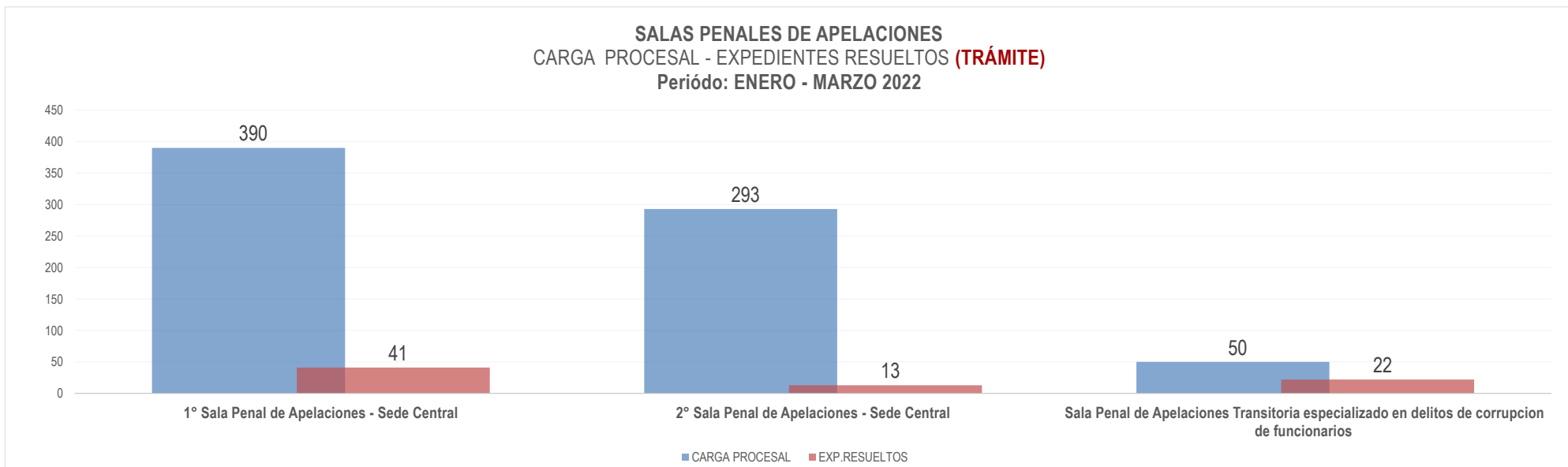
<http://csjunin.gob.pe/>

“Calidad del servicio, transformación digital y  
respeto a la dignidad de la persona”

DEPENDENCIA JURISDICCIONAL	CARGA PROCESAL			EXPEDIENTES RESUELTOS										OTROS EGRESOS			CARGA PROCESAL PENDIENTE			EVOLUCIÓN DE LA PRODUCCIÓN	
	TRÁM.	EJEC.	TOTAL	Sentencias	Auto Final	Conciliados	Informe Final	Auto Improcedente	APELACIONES			TRÁM.	EJEC.	TOTAL PROD. ACUM.	TRÁM.	EJEC.	TOTAL	TRÁM.	EJEC.		TOTAL
									Confirma	Revoca	Anula										
A	B	C=A+B	D	E	F	G	H	I	J	K	M	N=L+M	O	P	Q=O+P	R=A-L-O	S=B-M-P	T=R+S			
<b>Salas Penales de Apelaciones</b>	<b>733</b>	<b>46</b>	<b>779</b>	<b>7</b>	<b>2</b>	<b>0</b>	<b>0</b>	<b>1</b>	<b>54</b>	<b>6</b>	<b>6</b>	<b>76</b>	<b>0</b>	<b>76</b>	<b>3</b>	<b>2</b>	<b>5</b>	<b>654</b>	<b>44</b>	<b>698</b>	ESTÁNDAR DE PRODUCCIÓN REFERENCIAL
1° Sala Penal de Apelaciones - Sede Central	390	34	424	0	0	0	0	1	33	4	3	41	0	41	1	0	1	348	34	382	
2° Sala Penal de Apelaciones - Sede Central	293	2	295	7	2	0	0	0	2	1	1	13	0	13	2	2	4	278	0	278	
Sala Penal de Apelaciones Transitoria especializado en delitos de corrupción de funcionarios	50	10	60	0	0	0	0	0	19	1	2	22	0	22	0	0	0	28	10	38	

Fuente: www.gj.gob.pe Formulario Estadístico Electrónico (FEE) al 31.03.2022

**SALAS PENALES DE APELACIONES**  
CARGA PROCESAL - EXPEDIENTES RESUELTOS (TRÁMITE)  
Período: ENERO - MARZO 2022



# BOLETIN ESTADÍSTICO INSTITUCIONAL

## CARGA PROCESAL, EXPEDIENTES RESUELTOS Y CARGA PROCESAL PENDIENTE EN TRÁMITE Y EJECUCIÓN

DEPENDENCIA JURISDICCIONAL	CARGA PROCESAL			EXPEDIENTES RESUELTOS										OTROS EGRESOS			CARGA PROCESAL PENDIENTE			EVOLUCIÓN DE LA PRODUCCIÓN  META ESPERADA A MARZO	
	TRÁM.	EJEC.	TOTAL	Sentencias	Auto Final	Conciliados	Informe Final	Auto Improcedente	APELACIONES			TRÁM.	EJEC.	TOTAL PROD. ACUM.	TRÁM.	EJEC.	TOTAL	TRÁM.	EJEC.		TOTAL
									Confirma	Revoca	Anula										
A	B	C=A+B	D	E	F	G	H	I	J	K	L=D+E+F+G+H+I+J+K	M	N=L+M	O	P	Q=O+P	R=A-L-O	S=B-M-P	T=R+S		
Juzgados de Investigación Preparatoria	5 489	8 666	14 155	102	1 206	0	0	36	0	0	0	1 344	153	1 497	95	128	215	4 050	8 385	12 435	
1° JIP Hyo	392	409	801	7	58	0	0	1	0	0	0	66	1	67	17	13	30	309	395	704	85
2° JIP Hyo	441	407	848	7	54	0	0	1	0	0	0	62	3	65	13	15	28	366	389	755	85
3° JIP Hyo	673	1 802	2 475	7	307	0	0	12	0	0	0	326	6	332	5	0	5	342	1 796	2 138	158
4° JIP Hyo	656	1 830	2 486	10	222	0	0	14	0	0	0	246	5	251	5	0	5	405	1 825	2 230	158
5° JIP Hyo	186	101	287	2	23	0	0	0	0	0	0	25	1	26	2	2	4	159	98	257	37
6° JIP Hyo	445	157	602	14	67	0	0	0	0	0	0	81	1	82	12	7	19	352	149	501	85
7° JIP Hyo	468	80	548	7	62	0	0	1	0	0	0	70	0	70	10	7	17	388	73	461	85
8° JIP Hyo	200	72	272	4	25	0	0	1	0	0	0	30	0	30	0	1	1	170	71	241	37
1° JIP Tarma	156	353	509	0	32	0	0	0	0	0	0	32	1	33	0	0	0	124	352	476	85
2° JIP Tarma	203	457	660	13	71	0	0	3	0	0	0	87	4	91	0	1	1	116	452	568	158
JIP Jauja	502	889	1 391	16	99	0	0	0	0	0	0	115	1	116	0	0	0	387	888	1 275	158

Fuente: www.pj.gob.pe Formulario Estadístico Electrónico (FEE) al 31.03.2022



Jr. Parra del Riego N° 400  
El Tambo, Huancayo



Central Telefónica  
064-481490



<http://csjjunin.gob.pe/>

“Calidad del servicio, transformación digital y  
respeto a la dignidad de la persona”

# BOLETIN ESTADÍSTICO INSTITUCIONAL

## CARGA PROCESAL, EXPEDIENTES RESUELTOS Y CARGA PROCESAL PENDIENTE EN TRÁMITE Y EJECUCIÓN

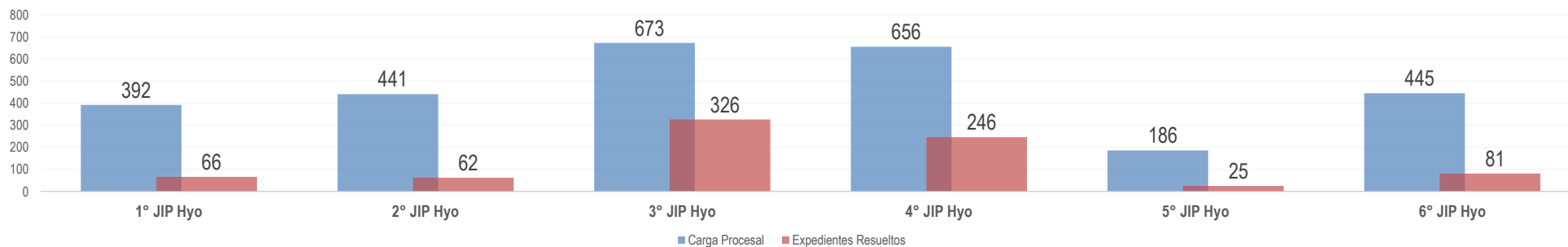
DEPENDENCIA JURISDICCIONAL	CARGA PROCESAL			EXPEDIENTES RESUELTOS										OTROS EGRESOS			CARGA PROCESAL PENDIENTE			EVOLUCIÓN DE LA PRODUCCIÓN	
	TRÁM.	EJEC.	TOTAL	Sentencias	Auto Final	Conciliados	Informe Final	Auto Improcedente	APELACIONES			TRÁM.	EJEC.	TOTAL PROD. ACUM.	TRÁM.	EJEC.	TOTAL	TRÁM.	EJEC.	TOTAL	META ESPERADA A MARZO
									Confirma	Revoca	Anula										
	A	B	C=A+B	D	E	F	G	H	I	J	K	M	N=L+M	O	P	Q=O+P	R=-A-L-O	S=B-M-P	T=R+S		
JIP Pampas	358	502	860	4	28	0	0	0	0	0	0	32	0	32	0	0	0	326	502	828	85
JIP Chupaca	249	410	659	4	63	0	0	2	0	0	0	69	89	158	14	41	55	166	280	446	85
JIP Concepción	236	493	729	2	41	0	0	1	0	0	0	44	0	44	9	0	9	183	493	676	85
JIP La Oroya	207	474	681	3	48	0	0	0	0	0	0	51	40	91	0	41	41	156	393	549	85
JIP Junín	117	230	347	2	6	0	0	0	0	0	0	8	1	9	8	0	0	101	229	330	85

Fuente: www.sj.gob.pe Formulario Estadístico Electrónico (FEE) al 31.03.2022

### JUZGADOS DE INVESTIGACIÓN PREPARATORIA

#### CARGA PROCESAL - EXPEDIENTES RESUELTOS (EN TRÁMITE)

Período: ENERO - MARZO 2022



“Calidad del servicio, transformación digital y respeto a la dignidad de la persona”



Jr. Parra del Riego N° 400  
El Tambo, Huancayo



Central Telefónica  
064-481490



<http://csjunin.gob.pe/>

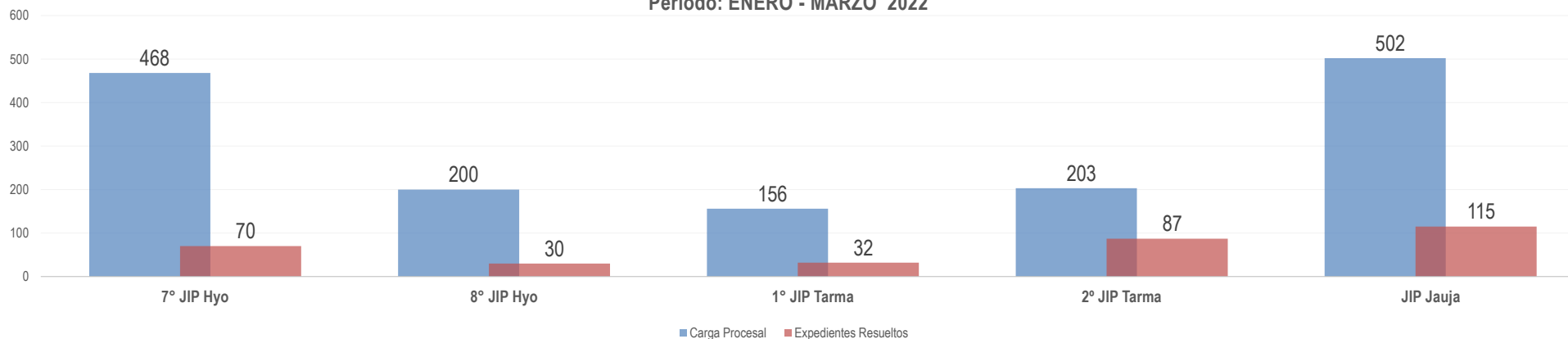




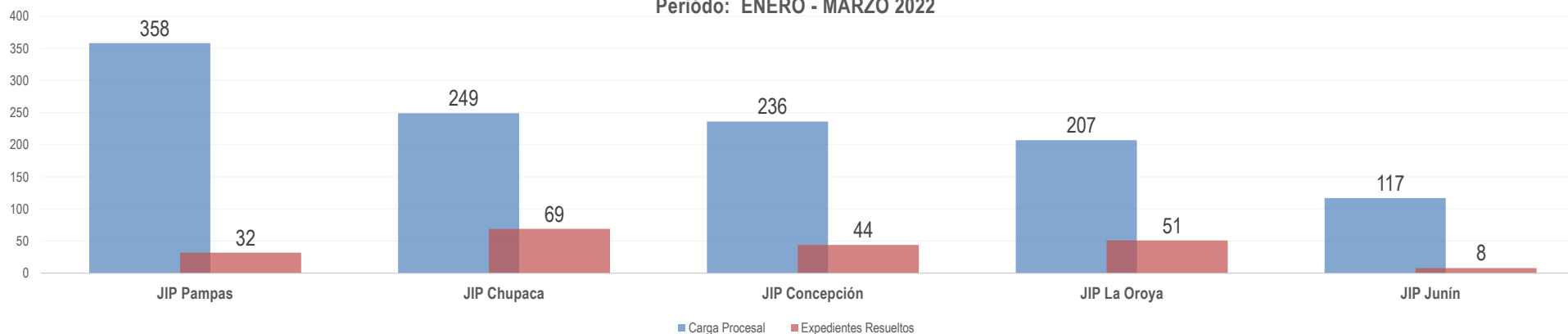
# BOLETIN ESTADÍSTICO INSTITUCIONAL

## CARGA PROCESAL, EXPEDIENTES RESUELTOS Y CARGA PROCESAL PENDIENTE EN TRÁMITE Y EJECUCIÓN

**JUZGADOS DE INVESTIGACIÓN PREPARATORIA**  
CARGA PROCESAL - EXPEDIENTES RESUELTOS (TRÁMITE)  
Período: ENERO - MARZO 2022



**JUZGADOS DE INVESTIGACIÓN PREPARATORIA**  
CARGA PROCESAL - EXPEDIENTES RESUELTOS (TRÁMITE)  
Período: ENERO - MARZO 2022



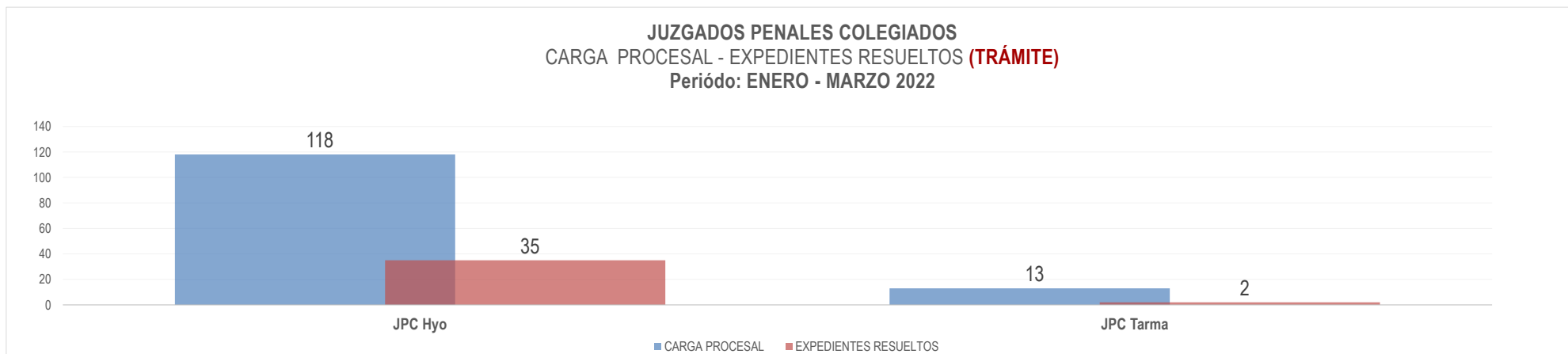


# BOLETIN ESTADÍSTICO INSTITUCIONAL

## CARGA PROCESAL, EXPEDIENTES RESUELTOS Y CARGA PROCESAL PENDIENTE EN TRÁMITE Y EJECUCIÓN

DEPENDENCIA JURISDICCIONAL	CARGA PROCESAL			EXPEDIENTES RESUELTOS										OTROS EGRESOS			CARGA PROCESAL PENDIENTE			EVOLUCIÓN DE LA PRODUCCIÓN		
	TRÁM.	EJEC.	TOTAL	Sentencias	Auto Final	Conciliados	Informe Final	Auto Improcedente	APELACIONES			TRÁM.	EJEC.	TOTAL PROD. ACUM.	TRÁM.	EJEC.	TOTAL	TRÁM.	EJEC.		TOTAL	
									Confirma	Revoca	Anula											L=D+E+F+G+H+I+J+K
	A	B	C=A+B	D	E	F	G	H	I	J	K	L=D+E+F+G+H+I+J+K	M	N=L+M	O	P	Q=O+P	R=A-L-O	S=B-M-P		T=R+S	
Juzgados Penales Colegiados	131	19	150	35	1	0	0	0	1	0	0	37	0	37	7	10	17	87	9	96	META ESPERADA A MARZO	
JPC Hyo	118	13	131	33	1	0	0	0	1	0	0	35	0	35	4	6	10	79	7	86		49
JPC Tarma	13	6	19	2	0	0	0	0	0	0	0	2	0	2	3	4	7	8	2	10		49

Fuente: www.sj.gob.pe Formulario Estadístico Electrónico (FEE) al 31.03.2022



# BOLETIN ESTADÍSTICO INSTITUCIONAL

## CARGA PROCESAL, EXPEDIENTES RESUELTOS Y CARGA PROCESAL PENDIENTE EN TRÁMITE Y EJECUCIÓN

DEPENDENCIA JURISDICCIONAL	CARGA PROCESAL			EXPEDIENTES RESUELTOS										OTROS EGRESOS			CARGA PROCESAL PENDIENTE			EVOLUCIÓN DE LA PRODUCCIÓN  META ESPERADA A MARZO	
	TRÁM.	EJEC.	TOTAL	Sentencias	Auto Final	Conciliados	Informe Final	Auto Improcedente	APELACIONES			TRÁM.	EJEC.	TOTAL PROD. ACUM.	TRÁM.	EJEC.	TOTAL	TRÁM.	EJEC.		TOTAL
	A	B	C=A+B	D	E	F	G	H	I	J	K	L=D+E+F+G+H+I+J+K	M	N=L+M	O	P	Q=O+P	R=A-L-O	S=B-M-P		T=R+S
<b>Juzgados Penales Unipersonales</b>	<b>4 729</b>	<b>854</b>	<b>5 583</b>	<b>778</b>	<b>25</b>	<b>1</b>	<b>0</b>	<b>1</b>	<b>1</b>	<b>0</b>	<b>2</b>	<b>808</b>	<b>33</b>	<b>841</b>	<b>67</b>	<b>39</b>	<b>104</b>	<b>3 854</b>	<b>782</b>	<b>4 636</b>	
1° JUP Hyo	1 052	9	1 061	215	4	0	0	0	0	0	0	219	0	219	10	3	13	823	6	829	105
2° JUP Hyo	307	13	320	26	2	0	0	0	0	0	2	30	0	30	12	3	15	265	10	275	49
3° JUP Hyo	948	3	951	190	3	0	0	0	0	0	0	193	0	193	2	3	5	753	0	753	105
4° JUP Hyo	305	11	316	57	1	1	0	0	0	0	0	59	0	59	3	3	6	243	8	251	49
5° JUP Hyo	49	15	64	12	0	0	0	0	0	0	0	12	0	12	1	3	4	36	12	48	12
6° JUP Hyo	77	2	79	9	0	0	0	0	0	0	0	9	0	9	3	0	3	65	2	67	12
JUP Chupaca	178	155	333	44	1	0	0	0	0	0	0	45	21	66	2	0	0	131	134	265	49
JUP Concepción	206	105	311	34	2	0	0	0	0	0	0	36	2	38	0	1	1	170	102	272	49
JUP Tarma	643	190	833	37	1	0	0	0	0	0	0	38	0	38	15	15	30	590	175	765	49
JUP Junín	121	116	237	14	1	0	0	0	0	0	0	15	1	16	2	6	8	104	109	213	49
JUP La Oroya	127	64	191	32	9	0	0	0	0	0	0	41	9	50	4	1	5	82	54	136	49
JUP Jauja	479	3	482	60	1	0	0	1	1	0	0	63	0	63	9	0	9	407	3	410	49
JUP Pampas	237	168	405	48	0	0	0	0	0	0	0	48	0	48	4	1	5	185	167	352	49

Fuente: www.pj.gob.pe Formulario Estadístico Electrónico (FEE) al 31.03.2022



Jr. Parra del Riego N° 400  
El Tambo, Huancayo



Central Telefónica  
064-481490



<http://csjunin.gob.pe/>

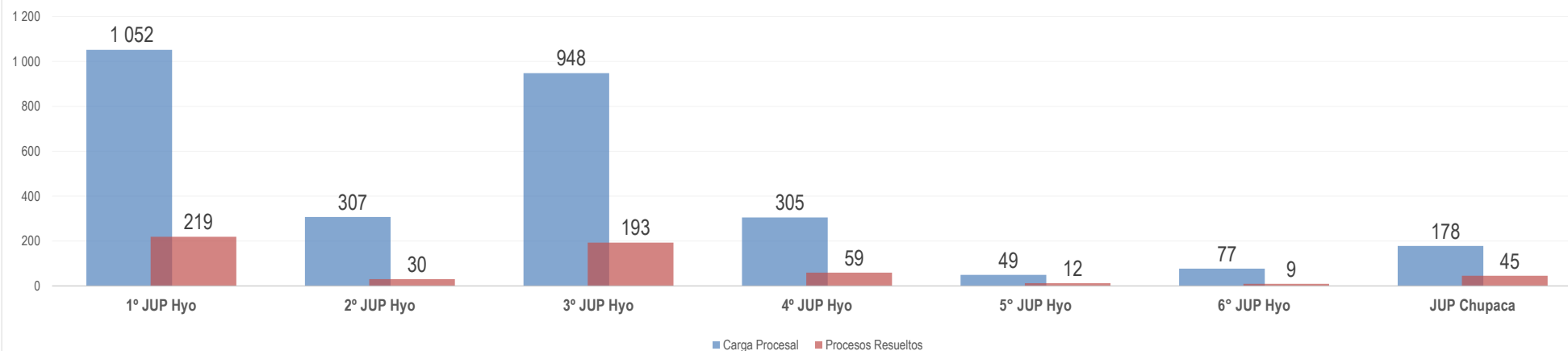
“Calidad del servicio, transformación digital y  
respeto a la dignidad de la persona”



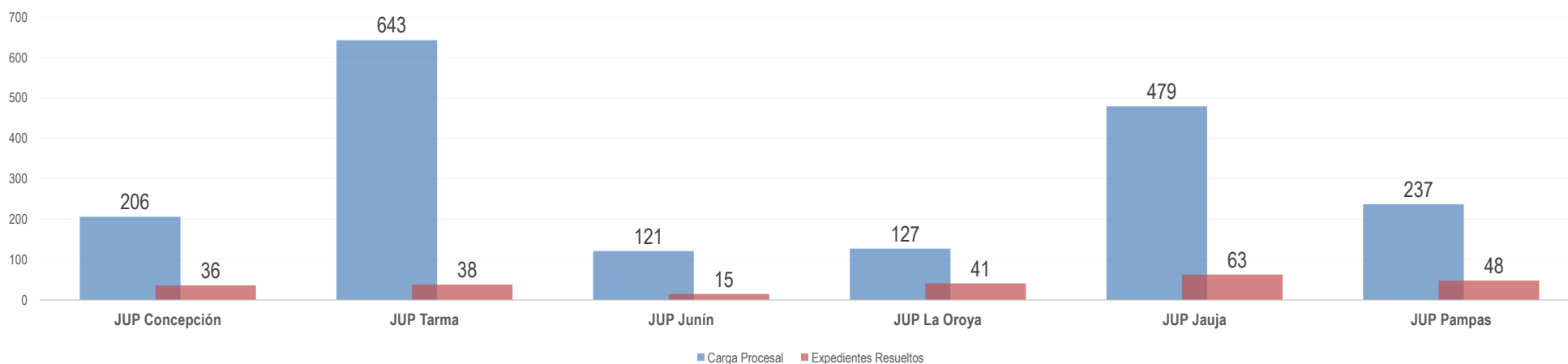
# BOLETIN ESTADÍSTICO INSTITUCIONAL

## CARGA PROCESAL, EXPEDIENTES RESUELTOS Y CARGA PROCESAL PENDIENTE EN TRÁMITE Y EJECUCIÓN

**JUZGADOS PENALES UNIPERSONALES**  
CARGA PROCESAL - EXPEDIENTES RESUELTOS (TRÁMITE)  
Período: ENERO - MARZO 2022

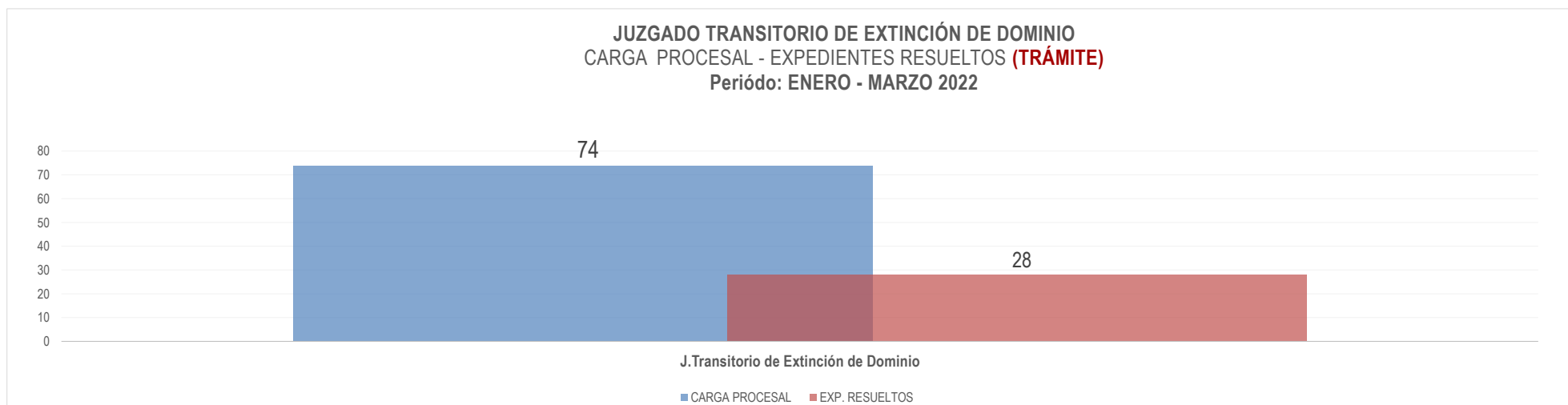


**JUZGADOS PENALES UNIPERSONALES**  
CARGA PROCESAL - EXPEDIENTES RESUELTOS (TRÁMITE)  
Período: ENERO - MARZO 2022



DEPENDENCIA JURISDICCIONAL	CARGA PROCESAL			EXPEDIENTES RESUELTOS										OTROS EGRESOS			CARGA PROCESAL PENDIENTE			EVOLUCIÓN DE LA PRODUCCIÓN	
	TRÁM.	EJEC.	TOTAL	Sentencias	Auto Final	Conciliados	Informe Final	Auto Improcedente	APELACIONES			TRÁM.	EJEC.	TOTAL PROD. ACUM.	TRÁM.	EJEC.	TOTAL	TRÁM.	EJEC.		TOTAL
									Confirma	Revoca	Anula										
A	B	C=A+B	D	E	F	G	H	I	J	K	L=D+E+F+G+H+I+J+K	M	N=L+M	O	P	Q=O+P	R=A-L-O	S=B-M-P	T=R+S		
Juzgado T. de Extinción de Dominio	74	996	1 070	14	11	0	0	3	0	0	0	28	10	38	0	0	0	46	986	1 032	META ESPERADA A MARZO
J.Transitorio de Extinción de Dominio	74	996	1 070	14	11	0	0	3	0	0	0	28	10	38	0	0	0	46	986	1 032	

Fuente: www.gj.gob.pe Formulario Estadístico Electrónico (FEE) al 31.03.2022



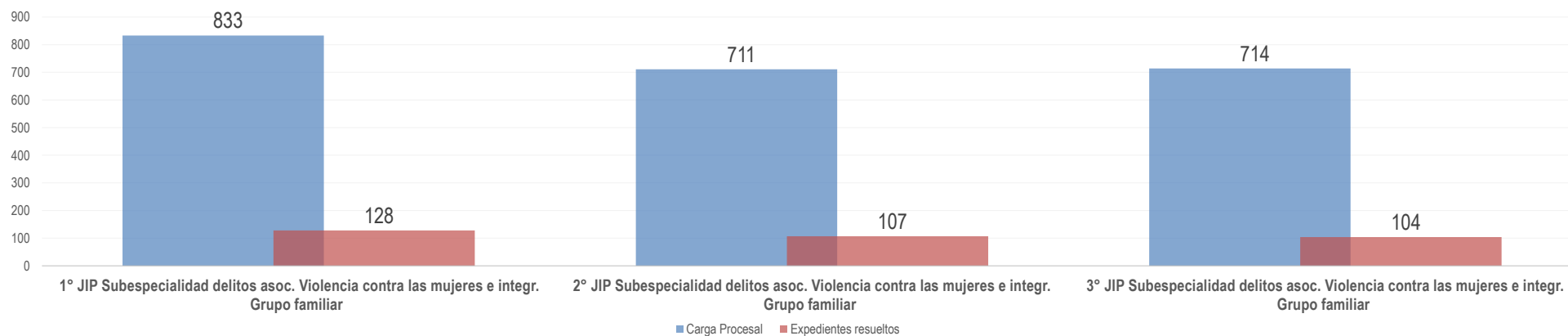
DEPENDENCIA JURISDICCIONAL	CARGA PROCESAL			EXPEDIENTES RESUELTOS										OTROS EGRESOS			CARGA PROCESAL PENDIENTE			EVOLUCIÓN DE LA PRODUCCIÓN	
	TRÁM.	EJEC.	TOTAL	Sentencias	Auto Final	Conciliados	Informe Final	Auto Improcedente	APELACIONES			TRÁM.	EJEC.	TOTAL PROD. ACUM.	TRÁM.	EJEC.	TOTAL	TRÁM.	EJEC.		TOTAL
									Confirma	Revoca	Anula										
	A	B	C=A+B	D	E	F	G	H	I	J	K	M	N=L+M	O	P	Q=O+P	R=A-L-O	S=B-M-P	T=R+S		
<b>Juzgados de Investigación Preparatoria</b>	<b>2 258</b>	<b>1 685</b>	<b>3 943</b>	<b>43</b>	<b>293</b>	<b>0</b>	<b>0</b>	<b>2</b>	<b>1</b>	<b>0</b>	<b>0</b>	<b>339</b>	<b>12</b>	<b>351</b>	<b>10</b>	<b>27</b>	<b>37</b>	<b>1 909</b>	<b>1 646</b>	<b>3 555</b>	
1° JIP Subespecialidad delitos asoc. Violencia contra las mujeres e integr. Grupo familiar	833	535	1 368	17	110	0	0	0	1	0	0	128	8	136	4	10	14	701	517	1 218	83
2° JIP Subespecialidad delitos asoc. Violencia contra las mujeres e integr. Grupo familiar	711	548	1 259	5	101	0	0	1	0	0	0	107	1	108	4	8	12	600	539	1 139	83
3° JIP Subespecialidad delitos asoc. Violencia contra las mujeres e integr. Grupo familiar	714	602	1 316	21	82	0	0	1	0	0	0	104	3	107	2	9	11	608	590	1 198	83

Fuente: www.zj.gob.pe Formulario Estadístico Electrónico (FEE) al 31.03.2022

### JUZGADOS DE INVESTIGACIÓN PREPARATORIA SUBESPECIALIDAD DELITOS ASOC. VIOLENCIA CONTRA LAS MUJERES E INTEGRANTES DEL GRUPO FAMILIAR

CARGA PROCESAL - EXPEDIENTES RESUELTOS (TRÁMITE)

Período: ENERO - MARZO 2022





DEPENDENCIA JURISDICCIONAL	CARGA PROCESAL			EXPEDIENTES RESUELTOS										OTROS EGRESOS			CARGA PROCESAL PENDIENTE			EVOLUCIÓN DE LA PRODUCCIÓN	
	TRÁM.	EJEC.	TOTAL	Sentencias	Auto Final	Conciliados	Informe Final	Auto Improcedente	APELACIONES			TRÁM.	EJEC.	TOTAL PROD. ACUM.	TRÁM.	EJEC.	TOTAL	TRÁM.	EJEC.		TOTAL
									Confirma	Revoca	Anula										
A	B	C=A+B	D	E	F	G	H	I	J	K	M	N=L+M	O	P	Q=O+P	R=A-L-O	S=B-M-P	T=R+S	META ESPERADA A MARZO		
Juzgados Penales Unipersonales	824	15	839	182	0	0	0	1	0	0	0	183	0	183	42	7	26	599	8	607	
1° JUP Subespecialidad delitos asoc. Violencia contra las mujeres e integr. Grupo familiar	422	8	430	81	0	0	0	0	0	0	0	81	0	81	19	4	0	322	4	326	49
2° JUP Subespecialidad delitos asoc. Violencia contra las mujeres e integr. Grupo familiar	211	4	215	65	0	0	0	1	0	0	0	66	0	66	11	1	12	134	3	137	49
3° JUP Subespecialidad delitos asoc. Violencia contra las mujeres e integr. Grupo familiar	191	3	194	36	0	0	0	0	0	0	0	36	0	36	12	2	14	143	1	144	49

Fuente: www.gj.gob.pe Formulario Estadístico Electrónico (FEE) al 31.03.2022

### JUZGADOS PENALES UNIPERSONALES SUBESPECIALIDAD DELITOS ASOC. VIOLENCIA CONTRA LAS MUJERES E INTEGRANTES DEL GRUPO FAMILIAR

CARGA PROCESAL - EXPEDIENTES RESUELTOS (TRÁMITE)

Período: ENERO - MARZO 2022

