



Corte Superior de Justicia de Junín

UNIDAD DE PLANEAMIENTO Y DESARROLLO - COORDINACIÓN DE ESTADÍSTICA



Estadísticas Jurisdiccionales

Al 28 de FEBRERO de 2021

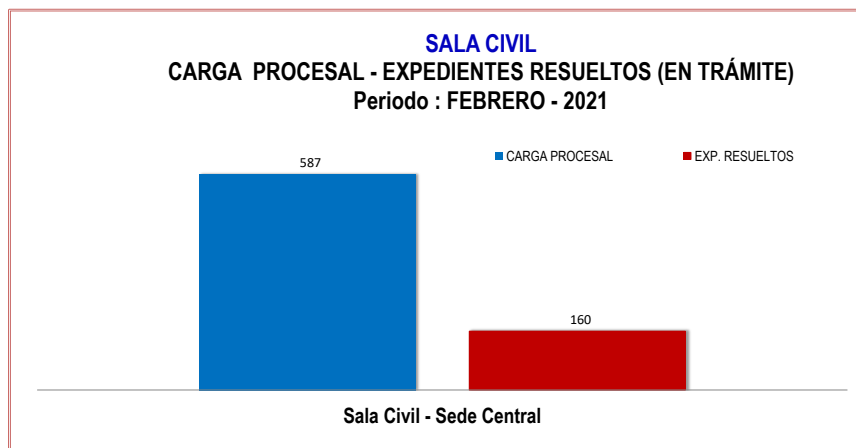
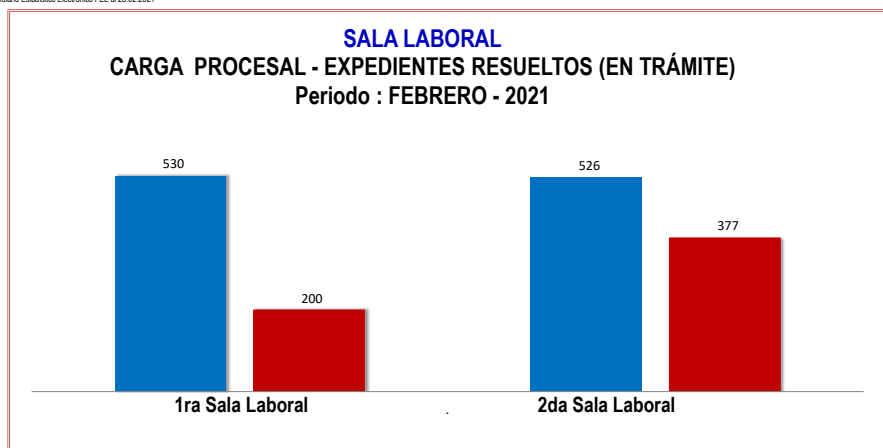
BOLETÍN ESTADÍSTICO INSTITUCIONAL

CORTE SUPERIOR DE JUSTICIA DE JUNIN - UNIDAD DE PLANEAMIENTO Y DESARROLLO

CARGA PROCESAL, EXPEDIENTES RESUELTOS y CARGA PROCESAL PENDIENTE - EXP. PRINCIPALES EN TRÁMITE y EJECUCIÓN (FEBRERO-2021)

DEPENDENCIA	CARGA PROCESAL			EXPEDIENTES RESUELTOS											OTROS EGRESOS			CARGA PROCESAL PENDIENTE			CUADERNOS	
				Sentencias	Auto Final	Conciliados	Informe Final	Auto Improcedente	APELACIONES			TRÁM.	EJEC.	TOTAL PROD. ACUM.								
	Confirma	Revoca	Anula						TRÁM.	EJEC.	TOTAL				TRÁM.	EJEC.	TOTAL	INGRESOS	RESUELTOS			
	A	B	C=A+B	D	E	F	G	H	I	J	K	L=D+E+F+G+H+I+J+K	M	N=L+M	O	P	Q=O+P	R=A-L-O	S=B-M-P	T=R+S		
Salas Superiores - Sede Central	1 643	105	1 748	0	0	0	0	3	455	186	93	737	0	737	0	1	1	906	104	1 010	118	104
1ra Sala Laboral - Sede Central	530	10	540	0	0	0	0	0	124	53	23	200	0	200	0	0	0	330	10	340	24	31
2da Sala Laboral - Sede Central	526	93	619	0	0	0	0	0	237	100	40	377	0	377	0	1	1	149	92	241	20	21
Sala Civil - Sede Central	587	2	589	0	0	0	0	3	94	33	30	160	0	160	0	0	0	427	2	429	74	52

Fuente: www.pj.gob.pe Formulario Estadístico Electrónico FEE al 28.02.2021



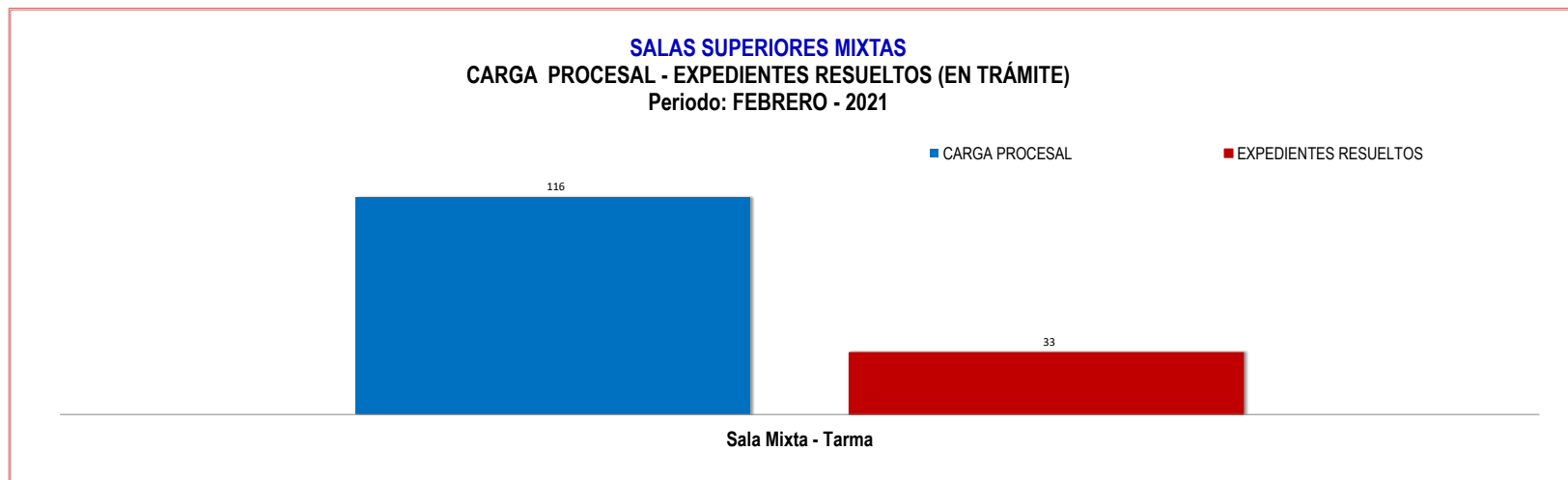
BOLETÍN ESTADÍSTICO INSTITUCIONAL

CORTE SUPERIOR DE JUSTICIA DE JUNIN - UNIDAD DE PLANEAMIENTO Y DESARROLLO

CARGA PROCESAL, EXPEDIENTES RESUELTOS y CARGA PROCESAL PENDIENTE - EXP. PRINCIPALES EN TRÁMITE y EJECUCIÓN (FEBRERO-2021)

DEPENDENCIA	CARGA PROCESAL			EXPEDIENTES RESUELTOS										OTROS EGRESOS			CARGA PROCESAL PENDIENTE			CUADERNOS		
				Sentencias	Auto Final	Conciliados	Informe Final	Auto Improcedente	APELACIONES			TRÁM.	EJEC.									TOTAL PROD. ACUM.
	Confirma	Revoca	Anula						TRÁM.	EJEC.	TOTAL			TRÁM.	EJEC.	TOTAL	INGRESOS	RESUELTOS				
	A	B	C=A+B	D	E	F	G	H	I	J	K	L=D+E+F+G+H+I+J+K	M	N=L+M	O	P	Q=O+P	R=A-L-O	S=B-M-P	T=R+S		
Salas Superiores Mixtas	116	3	119	0	0	0	0	0	19	6	8	33	0	33	0	0	0	83	3	86	19	19
Sala Mixta - Tarma	116	3	119	0	0	0	0	0	19	6	8	33	0	33	0	0	0	83	3	86	19	19

Fuente: www.rj.gob.pe Formulario Estadístico Electrónico FEE: al 28/02/2021



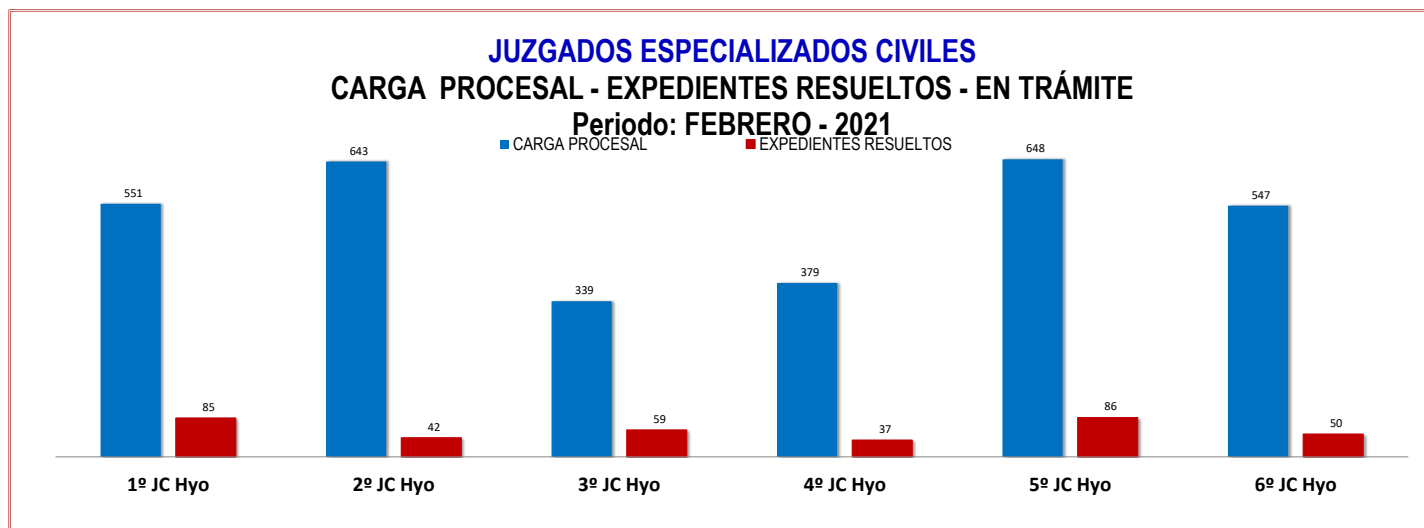
BOLETÍN ESTADÍSTICO INSTITUCIONAL

CORTE SUPERIOR DE JUSTICIA DE JUNIN - UNIDAD DE PLANEAMIENTO Y DESARROLLO

CARGA PROCESAL, EXPEDIENTES RESUELTOS y CARGA PROCESAL PENDIENTE - EXP. PRINCIPALES EN TRÁMITE y EJECUCIÓN (FEBRERO-2021)

DEPENDENCIA	CARGA PROCESAL			EXPEDIENTES RESUELTOS											OTROS EGRESOS			CARGA PROCESAL PENDIENTE		
				Sentencias	Auto Final	Conciliados	Informe Final	Auto Improcedente	APELACIONES			TRÁM.	EJEC.	TOTAL PROD. ACUM.						
	Confirma	Revoca	Anula						TRÁM.	EJEC.	TOTAL				TRÁM.	EJEC.	TOTAL			
	A	B	C=A+B	D	E	F	G	H	I	J	K	L=D+E+F+G+H+I+J+K	M	N=L+M	O	P	Q=O+P	R=A-L-O	S=B-M-P	T=R+S
Juzgados Civiles	3 107	1 905	5 012	134	100	2	0	103	13	0	7	359	43	402	8	10	18	2 740	1 852	4 592
1° JC Hyo	551	217	768	43	14	1	0	24	2	0	1	85	2	87	0	0	0	466	215	681
2° JC Hyo	643	530	1 173	18	12	0	0	10	2	0	0	42	2	44	2	7	9	599	521	1 120
3° JC Hyo	339	178	517	14	19	0	0	21	2	0	3	59	2	61	5	3	8	275	173	448
4° JC Hyo	379	485	864	3	32	0	0	1	1	0	0	37	7	44	0	0	0	342	478	820
5° JC Hyo	648	212	860	36	13	1	0	31	4	0	1	86	26	112	0	0	0	562	186	748
6° JC Hyo	547	283	830	20	10	0	0	16	2	0	2	50	4	54	1	0	1	496	279	775

Fuente: www.pj.gob.pe Formulario Estadístico Electrónico FEE-01 20102-2021



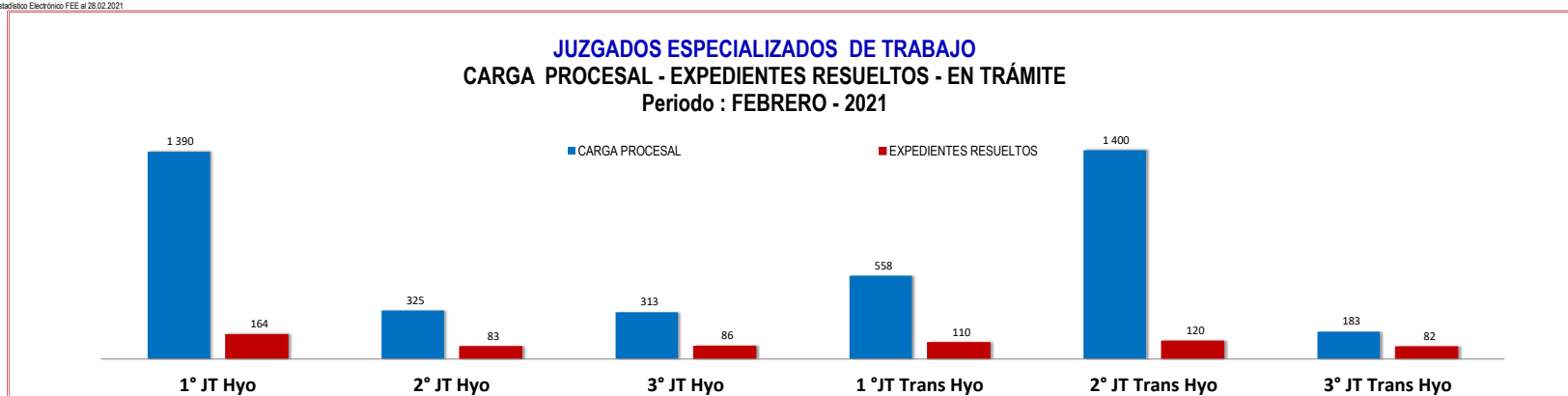
BOLETÍN ESTADÍSTICO INSTITUCIONAL

CORTE SUPERIOR DE JUSTICIA DE JUNIN - UNIDAD DE PLANEAMIENTO Y DESARROLLO

CARGA PROCESAL, EXPEDIENTES RESUELTOS y CARGA PROCESAL PENDIENTE - EXP. PRINCIPALES EN TRÁMITE y EJECUCIÓN (FEBRERO-2021)

DEPENDENCIA	CARGA PROCESAL			EXPEDIENTES RESUELTOS											OTROS EGRESOS			CARGA PROCESAL PENDIENTE		
				Sentencias	Auto Final	Conciliados	Informe Final	Auto Improcedente	APELACIONES			TRÁM.	EJEC.	TOTAL PROD. ACUM.						
	Confirma	Revoca	Anula						TRÁM.	EJEC.	TOTAL				TRÁM.	EJEC.	TOTAL			
	A	B	C=A+B	D	E	F	G	H	I	J	K	L=D+E+F+G+HH+J+K	M	N=L+M	O	P	Q=O+P	R=A-L-O	S=B-M-P	T=R+S
Juzgados de trabajo	4 169	10 970	15 139	575	38	2	0	8	16	6	0	645	22	667	58	2 631	2 689	3 466	8 317	11 783
1° JT Hyo	1 390	7 113	8 503	164	0	0	0	0	0	0	0	164	13	177	2	705	707	1 224	6 395	7 619
2° JT Hyo	325	642	967	62	2	1	0	6	7	5	0	83	1	84	0	0	0	242	641	883
3° JT Hyo	313	722	1 035	62	11	1	0	2	9	1	0	86	2	88	0	0	0	227	720	947
1° JT Trans Hyo	558	2 180	2 738	101	9	0	0	0	0	0	0	110	6	116	50	1 785	1 835	398	389	787
2° JT Trans Hyo	1 400	309	1 709	118	2	0	0	0	0	0	0	120	0	120	6	141	147	1 274	168	1 442
3° JT Trans Hyo	183	4	187	68	14	0	0	0	0	0	0	82	0	82	0	0	0	101	4	105

Fuente: www.rj.gob.pe Formulario Estadístico Electrónico FEE al 28.02.2021



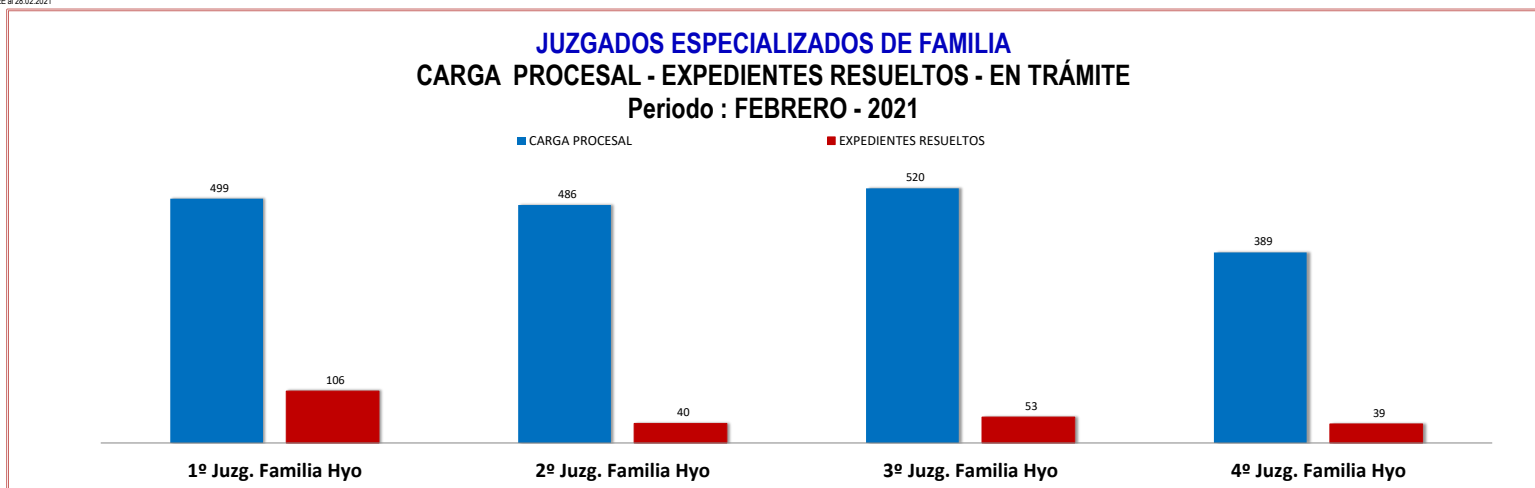
BOLETÍN ESTADÍSTICO INSTITUCIONAL

CORTE SUPERIOR DE JUSTICIA DE JUNIN - UNIDAD DE PLANEAMIENTO Y DESARROLLO

CARGA PROCESAL, EXPEDIENTES RESUELTOS y CARGA PROCESAL PENDIENTE - EXP. PRINCIPALES EN TRÁMITE y EJECUCIÓN (FEBRERO-2021)

DEPENDENCIA	CARGA PROCESAL			EXPEDIENTES RESUELTOS											OTROS EGRESOS			CARGA PROCESAL PENDIENTE		
				Sentencias	Auto Final	Conciliados	Informe Final	Auto improcedente	APELACIONES			TRÁM.	EJEC.	TOTAL PROD. ACUM.						
	Confirma	Revoca	Anula																	
	TRÁM.	EJEC.	TOTAL	D	E	F	G	H	I	J	K	L=D+E+F+G+H+I+J+K	M	N=L+M	O	P	Q=O+P	R=A-L-O	S=B-M-P	T=R+S
A	B	C=A+B																		
Juzgados de familia	1 894	16 357	18 251	25	131	7	0	12	51	8	4	238	17	255	0	8	8	1 656	16 332	17 988
1º Juzg. Familia Hyo	499	3 851	4 350	12	83	0	0	5	6	0	0	106	6	112	0	7	7	393	3 838	4 231
2º Juzg. Familia Hyo	486	4 096	4 582	5	12	0	0	2	20	0	1	40	1	41	0	0	0	446	4 095	4 541
3º Juzg. Familia Hyo	520	4 116	4 636	4	22	3	0	4	11	8	1	53	10	63	0	1	1	467	4 105	4 572
4º Juzg. Familia Hyo	389	4 294	4 683	4	14	4	0	1	14	0	2	39	0	39	0	0	0	350	4 294	4 644

Fuente: www.pj.gob.pe Formulario Estadístico Electrónico FEE al 28.02.2021



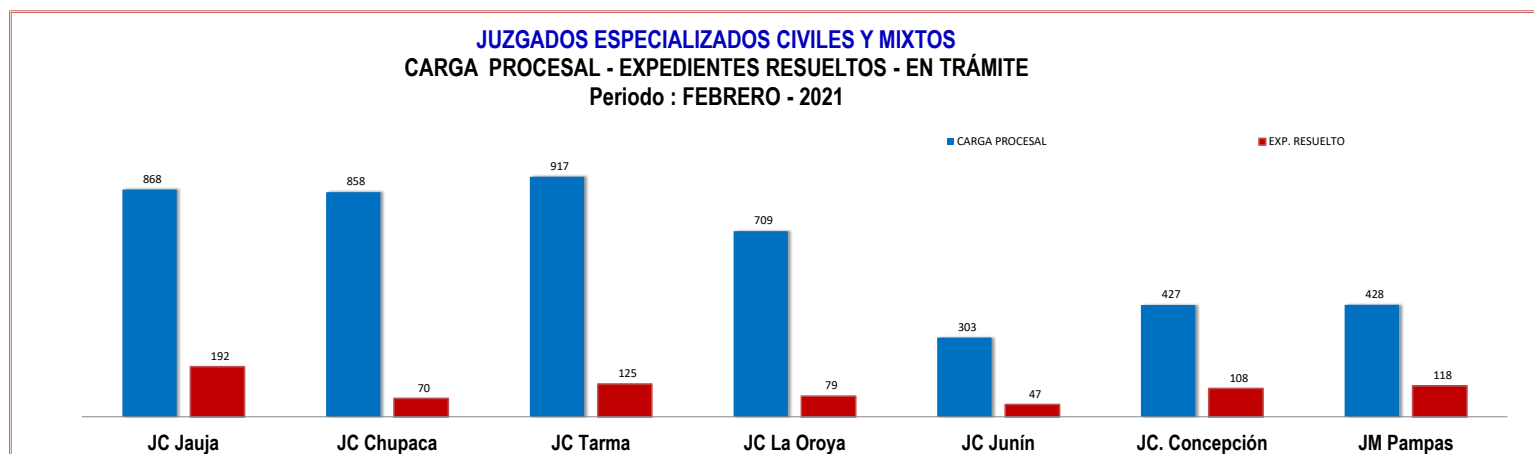
BOLETÍN ESTADÍSTICO INSTITUCIONAL

CORTE SUPERIOR DE JUSTICIA DE JUNIN - UNIDAD DE PLANEAMIENTO Y DESARROLLO

CARGA PROCESAL, EXPEDIENTES RESUELTOS y CARGA PROCESAL PENDIENTE - EXP. PRINCIPALES EN TRÁMITE y EJECUCIÓN (FEBRERO-2021)

DEPENDENCIA	CARGA PROCESAL			EXPEDIENTES RESUELTOS											OTROS EGRESOS			CARGA PROCESAL PENDIENTE		
				Sentencias	Auto Final	Concluidos	Informe Final	Auto Improcedente	APELACIONES			TRÁM.	EJEC.	TOTAL PROD. ACUM.						
	Confirma	Revoca	Anula						TRÁM.	EJEC.	TOTAL				TRÁM.	EJEC.	TOTAL			
	A	B	C=A+B	D	E	F	G	H	I	J	K	L=D+E+F+G+H+I+J+K	M	N=L+M	O	P	Q=O+P	R=A-L-O	S=B-M-P	T=R+S
Juzgados Civiles y Mixto	428	1 059	1 487	42	69	0	0	1	6	0	0	118	2	120	0	0	0	310	1 057	1 367
JC Jauja	868	401	1 269	52	136	0	0	1	1	1	1	192	0	192	0	3	3	676	398	1 074
JC Chupaca	858	1 411	2 269	23	41	0	0	4	1	0	1	70	1	71	0	1	1	788	1 409	2 197
JC Tarma	917	824	1 741	24	98	0	0	2	1	0	0	125	0	125	0	0	0	792	824	1 616
JC La Oroya	709	531	1 240	17	49	0	0	1	5	4	3	79	1	80	0	0	0	630	530	1 160
JC Junín	303	186	489	4	37	0	0	0	6	0	0	47	2	49	0	0	0	256	184	440
JC. Concepción	427	842	1 269	21	79	1	0	4	2	0	1	108	0	108	0	0	0	319	842	1 161
JM Pampas	428	1 059	1 487	42	69	0	0	1	6	0	0	118	2	120	0	0	0	310	1 057	1 367

Fuente: www.pj.gob.pe Formulario Estadístico Electrónico FEE al 28.02.2021



BOLETIN ESTADISTICO INSTITUCIONAL
CORTE SUPERIOR DE JUSTICIA DE JUNIN - UNIDAD DE PLANEAMIENTO Y DESARROLLO

CARGA PROCESAL, EXPEDIENTES RESUELTOS y CARGA PROCESAL PENDIENTE - EXP. PRINCIPALES EN TRÁMITE y EJECUCIÓN (FEBRERO-2021)

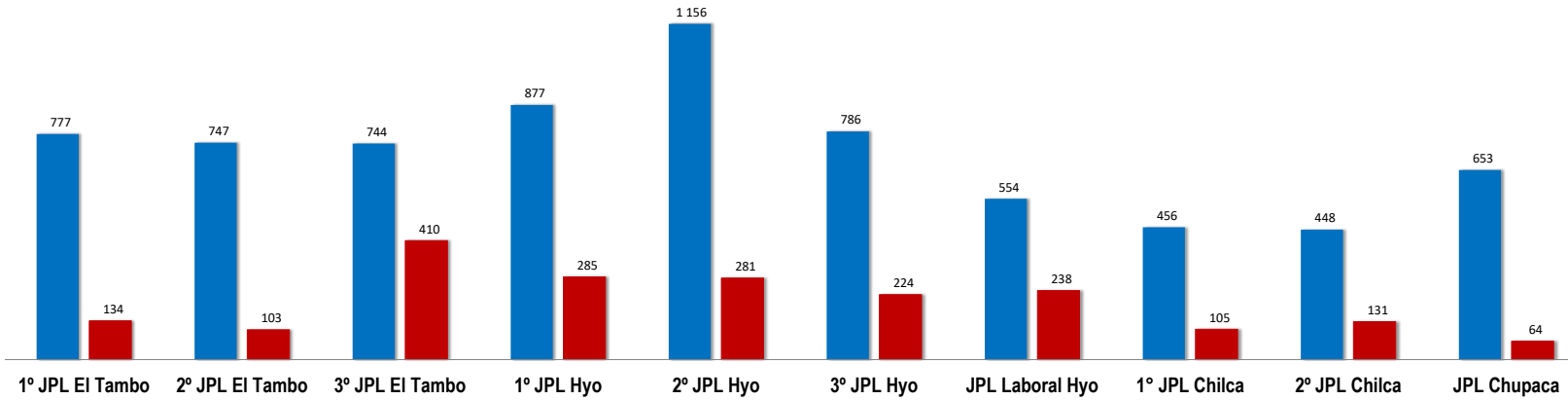
DEPENDENCIA	CARGA PROCESAL			EXPEDIENTES RESUELTOS											OTROS EGRESOS			CARGA PROCESAL PENDIENTE		
				Sentencias	Auto Final	Conciliados	Informe Final	Auto Improcedente	APELACIONES			TRÁM.	EJEC.	TOTAL PROD. ACUM.						
	Confirma	Revoca	Anula						TRÁM.	EJEC.	TOTAL				TRÁM.	EJEC.	TOTAL	TRÁM.	EJEC.	TOTAL
	A	B	C=A+B	D	E	F	G	H	I	J	K	L=D+E+F+G+H+I+J+K	M	N=L+M	O	P	Q=O+P	R=A-L-O	S=B-M-P	T=R+S
Juzgados de Paz Letrado	10 364	19 601	29 965	623	899	147	0	871	2	0	0	2 542	51	2 593	2	122	124	7 820	19 428	27 248
1° JPL El Tambo	777	1 362	2 139	69	47	4	0	14	0	0	0	134	1	135	0	9	9	643	1 352	1 995
2° JPL El Tambo	747	1 254	2 001	20	42	26	0	15	0	0	0	103	1	104	0	0	0	644	1 253	1 897
3° JPL El Tambo	744	1 162	1 906	5	83	1	0	321	0	0	0	410	12	422	0	0	0	334	1 150	1 484
1° JPL Hyo	877	1 102	1 979	23	107	6	0	149	0	0	0	285	1	286	0	0	0	592	1 101	1 693
2° JPL Hyo	1 156	1 140	2 296	23	137	10	0	111	0	0	0	281	0	281	0	1	1	875	1 139	2 014
3° JPL Hyo	786	1 550	2 336	51	92	12	0	68	1	0	0	224	1	225	0	0	0	562	1 549	2 111
JPL Laboral Hyo	554	776	1 330	203	31	3	0	1	0	0	0	238	1	239	1	46	47	315	729	1 044
1° JPL Chilca	456	998	1 454	38	19	6	0	42	0	0	0	105	1	106	0	9	9	351	988	1 339
2° JPL Chilca	448	798	1 246	12	56	26	0	37	0	0	0	131	0	131	1	35	36	316	763	1 079
JPL Chupaca	653	981	1 634	3	36	6	0	18	1	0	0	64	8	72	0	2	2	589	971	1 560
JPL Concepción	469	1 346	1 815	11	12	3	0	2	0	0	0	28	2	30	0	0	0	441	1 344	1 785
1° JPL Tarma	154	930	1 084	21	23	6	0	11	0	0	0	61	2	63	0	8	8	93	920	1 013
2° JPL Tarma	222	1 077	1 299	19	28	12	0	4	0	0	0	63	0	63	0	1	1	159	1 076	1 235
1° JPL Jauja	443	1 199	1 642	16	5	2	0	0	0	0	0	23	6	29	0	0	0	420	1 193	1 613
JPL Pampas	321	871	1 192	29	34	3	0	10	0	0	0	76	11	87	0	0	0	245	860	1 105
1° JPL La Oroya	534	1 420	1 954	27	49	9	0	19	0	0	0	104	0	104	0	0	0	430	1 420	1 850

DEPENDENCIA	CARGA PROCESAL			EXPEDIENTES RESUELTOS										OTROS EGRESOS			CARGA PROCESAL PENDIENTE			
				Sentencias	Auto Final	Conciliados	Informe Final	Auto Improcedente	APELACIONES			TRÁM.	EJEC.							TOTAL PROD. ACUM.
	Confirma	Revoca	Anula						TRÁM.	EJEC.	TOTAL			TRÁM.	EJEC.	TOTAL	TRÁM.	EJEC.	TOTAL	
	A	B	C=A+B	D	E	F	G	H	I	J	K	L=D+E+F+G+H+I+J+K	M	N=L+M	O	P	Q=O+P	R=A-L-O	S=B-M-P	T=R+S
JPL Junín	166	219	385	11	7	0	0	2	0	0	0	20	1	21	0	0	0	146	218	364
JPL Cajas	498	612	1 110	13	53	8	0	26	0	0	0	100	2	102	0	0	0	398	610	1 008
JPL Acobamba	180	500	680	17	7	1	0	1	0	0	0	26	0	26	0	0	0	154	500	654
JPL Surcubamba	179	304	483	12	31	3	0	20	0	0	0	66	1	67	0	11	11	113	292	405

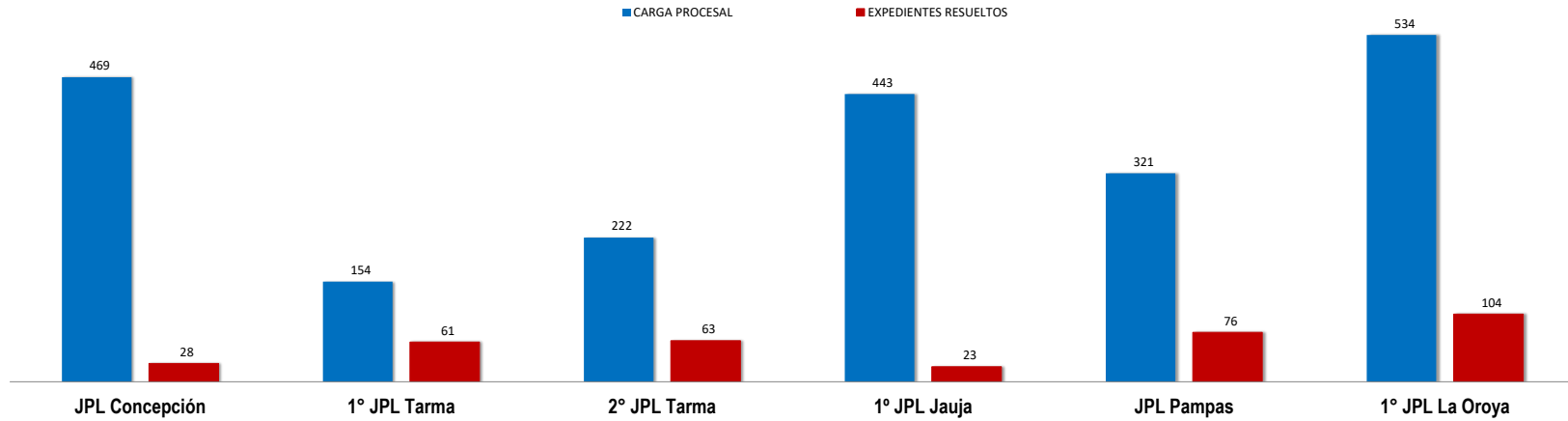
Fuente: www.pj.gob.pe Formulario Estadístico Electrónico FEE al 28.02.2021

JUZGADOS DE PAZ LETRADOS CARGA PROCESAL - EXPEDIENTES RESUELTOS - EN TRÁMITE Periodo : FEBRERO - 2021

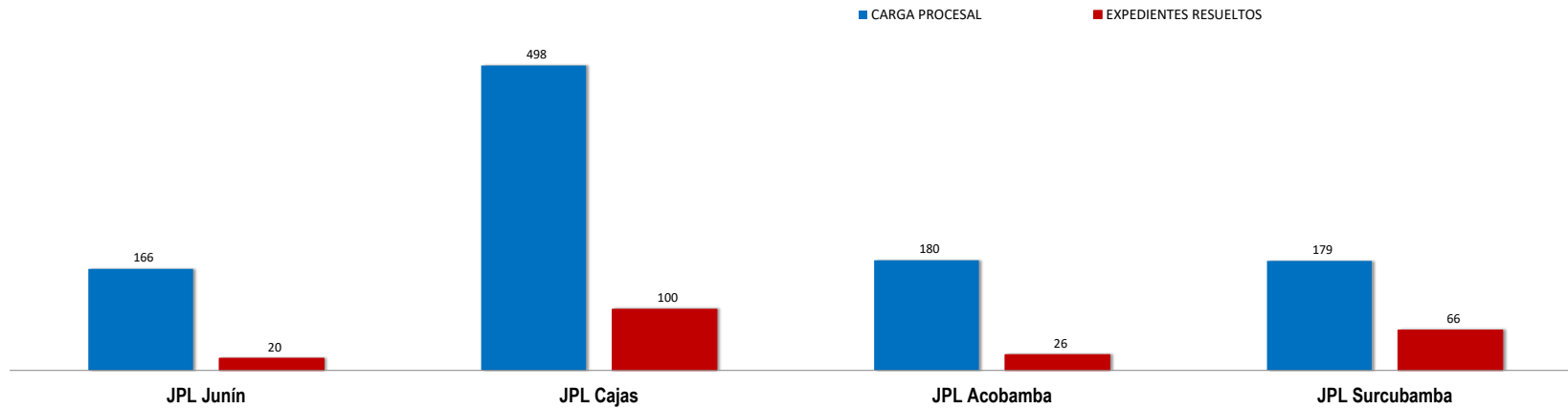
■ CARGA PROCESAL ■ EXPEDIENTES RESUELTOS



JUZGADOS DE PAZ LETRADOS
CARGA PROCESAL - EXPEDIENTES RESUELTOS - EN TRÁMITE
Periodo : FEBRERO - 2021



JUZGADOS DE PAZ LETRADOS
CARGA PROCESAL - EXPEDIENTES RESUELTOS - EN TRÁMITE
Periodo : FEBRERO - 2021



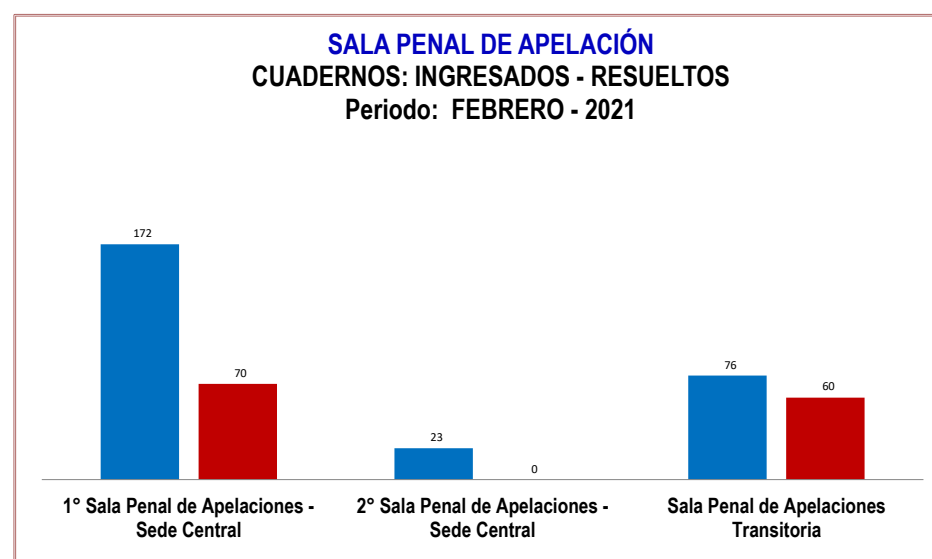
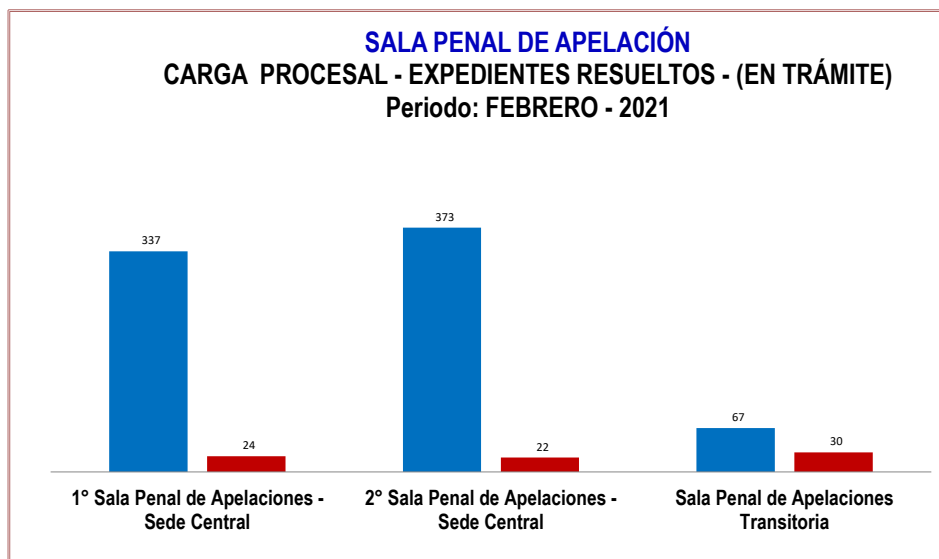
BOLETÍN ESTADÍSTICO INSTITUCIONAL

CORTE SUPERIOR DE JUSTICIA DE JUNIN - UNIDAD DE PLANEAMIENTO Y DESARROLLO

CARGA PROCESAL, EXPEDIENTES RESUELTOS y CARGA PROCESAL PENDIENTE - EXP. PRINCIPALES EN TRÁMITE y EJECUCIÓN (FEBRERO-2021)

DEPENDENCIA	CARGA PROCESAL			EXPEDIENTES RESUELTOS											OTROS EGRESOS			CARGA PROCESAL PENDIENTE			CUADERNOS	
				Sentencias	Auto Final	Conciliados	Informe Final	Auto Improcedente	APELACIONES			TRÁM.	EJEC.	TOTAL PROD. ACUM.								
	Confirma	Revoca	Anula						TRÁM.	EJEC.	TOTAL				TRÁM.	EJEC.	TOTAL	INGRESOS	RESUELTOS			
	A	B	C=A+B	D	E	F	G	H	I	J	K	L=D+E+F+G+H+I+J+K	M	N=L+M	O	P	Q=O+P	R=A-L-O	S=B-M-P	T=R+S		
Sala Penal de Apelaciones	777	30	807	5	12	0	0	1	36	12	10	76	0	76	0	3	3	701	27	728	271	130
1° Sala Penal de Apelaciones - Sede Central	337	16	353	0	0	0	0	0	16	5	3	24	0	24	0	0	0	313	16	329	172	70
2° Sala Penal de Apelaciones - Sede Central	373	13	386	5	12	0	0	1	3	1	0	22	0	22	0	3	3	351	10	361	23	0
Sala Penal de Apelaciones Transitoria	67	1	68	0	0	0	0	0	17	6	7	30	0	30	0	0	0	37	1	38	76	60

Fuente: www.pj.gob.pe Formulario Estadístico Electrónico FEE al 28.02.2021



BOLETÍN ESTADÍSTICO INSTITUCIONAL

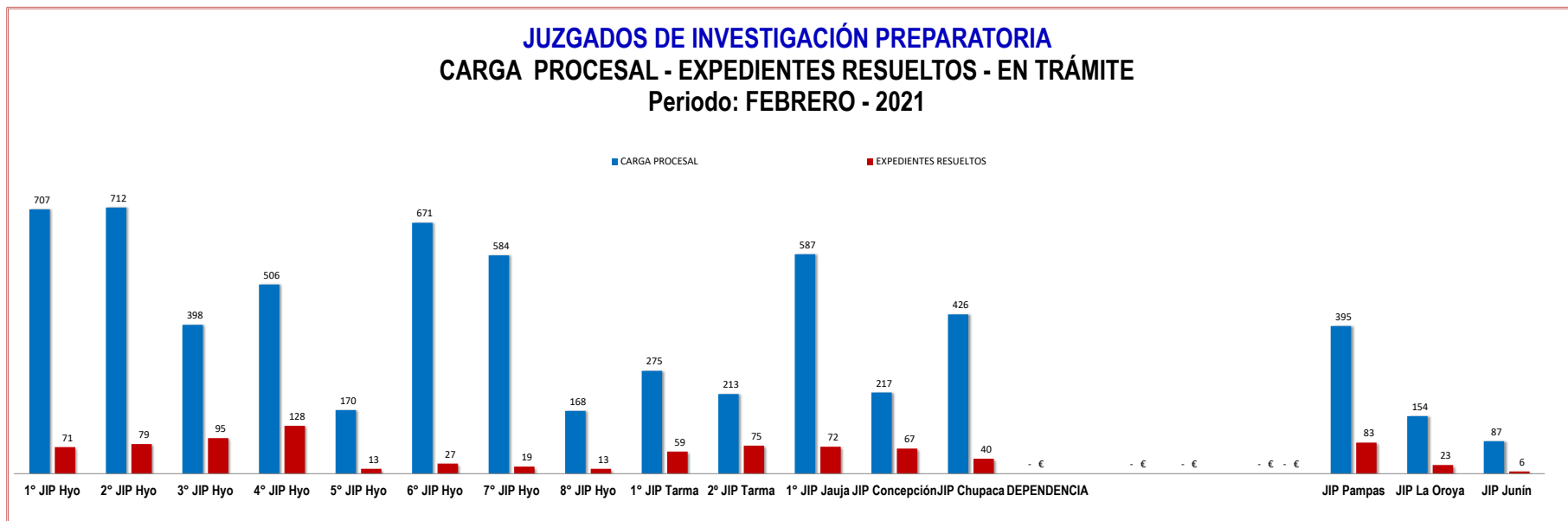
CORTE SUPERIOR DE JUSTICIA DE JUNIN - UNIDAD DE PLANEAMIENTO Y DESARROLLO

CARGA PROCESAL, EXPEDIENTES RESUELTOS y CARGA PROCESAL PENDIENTE - EXP. PRINCIPALES EN TRÁMITE y EJECUCIÓN (FEBRERO-2021)

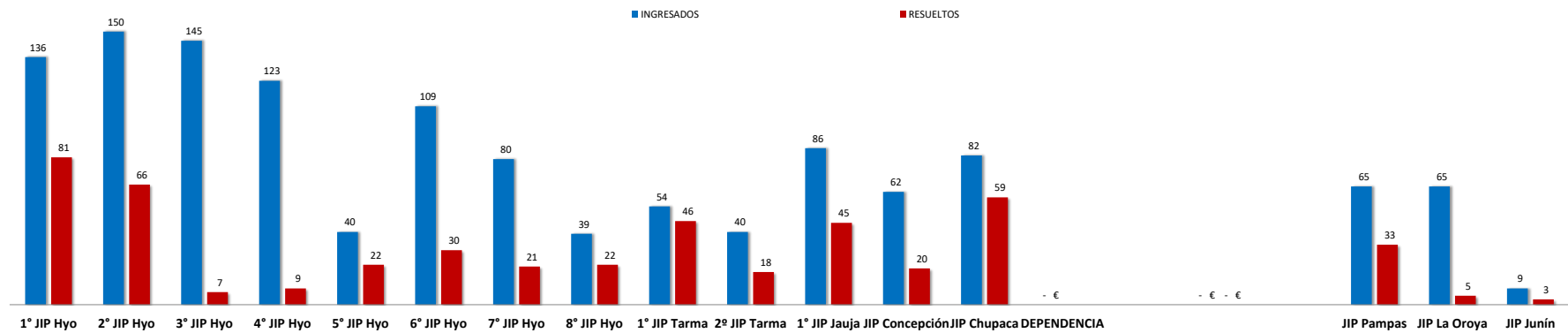
DEPENDENCIA	CARGA PROCESAL			EXPEDIENTES RESUELTOS											OTROS EGRESOS			CARGA PROCESAL PENDIENTE			CUADERNOS	
				Sentencias	Auto Final	Conciliados	Informe Final	Auto Improcedente	APELACIONES			TRÁM.	EJEC.	TOTAL PROD. ACUM.								
	Confirma	Revoca	Anula						TRÁM.	EJEC.	TOTAL				TRÁM.	EJEC.	TOTAL	INGRESOS	RESUELTOS			
	A	B	C=A+B	D	E	F	G	H	I	J	K	L=D+E+F+G+H+J+K	M	N=L+M	O	P	Q=O+P	R=A-L-O	S=B-M-P	T=R+S		
Juzgados de Investigación Preparatoria	6 270	6 676	12 946	56	786	0	0	28	0	0	0	870	87	957	8	23	31	5 392	6 566	11 958	1 285	487
1° JIP Hyo	707	452	1 159	3	64	0	0	4	0	0	0	71	9	80	0	6	6	636	437	1 073	136	81
2° JIP Hyo	712	448	1 160	4	74	0	0	1	0	0	0	79	2	81	0	6	6	633	440	1 073	150	66
3° JIP Hyo	398	1 325	1 723	2	88	0	0	5	0	0	0	95	4	99	0	2	2	303	1 319	1 622	145	7
4° JIP Hyo	506	1 214	1 720	6	115	0	0	7	0	0	0	128	1	129	0	0	0	378	1 213	1 591	123	9
5° JIP Hyo	170	69	239	0	13	0	0	0	0	0	0	13	0	13	0	3	3	157	66	223	40	22
6° JIP Hyo	671	159	830	3	22	0	0	2	0	0	0	27	1	28	4	2	6	640	156	796	109	30
7° JIP Hyo	584	39	623	1	18	0	0	0	0	0	0	19	1	20	1	2	3	564	36	600	80	21
8° JIP Hyo	168	63	231	0	13	0	0	0	0	0	0	13	0	13	0	0	0	155	63	218	39	22
1° JIP Tarma	275	249	524	4	55	0	0	0	0	0	0	59	3	62	1	2	3	215	244	459	54	46
2° JIP Tarma	213	452	665	11	59	0	0	5	0	0	0	75	56	131	0	0	0	138	396	534	40	18
1° JIP Jauja	587	644	1 231	14	58	0	0	0	0	0	0	72	1	73	0	0	0	515	643	1 158	86	45
JIP Concepción	217	339	556	1	62	0	0	4	0	0	0	67	4	71	0	0	0	150	335	485	62	20
JIP Chupaca	426	353	779	1	39	0	0	0	0	0	0	40	3	43	2	0	2	384	350	734	82	59

DEPENDENCIA	CARGA PROCESAL			EXPEDIENTES RESUELTOS											OTROS EGRESOS			CARGA PROCESAL PENDIENTE			CUADERNOS	
				Sentencias	Auto Final	Conciliados	Informe Final	Auto Improcedente	APELACIONES			TRÁM.	EJEC.	TOTAL PROD. ACUM.								
	Confirma	Revoca	Anula						TRÁM.	EJEC.	TOTAL				TRÁM.	EJEC.	TOTAL	INGRESOS	RESUELTOS			
	A	B	C=A+B	D	E	F	G	H	I	J	K	L=D+E+F+G+H+I+J+K	M	N=L+M	O	P	Q=O+P	R=A-L-O	S=B-M-P	T=R+S		
JIP Pampas	395	332	727	6	77	0	0	0	0	0	0	83	0	83	0	0	0	312	332	644	65	33
JIP La Oroya	154	383	537	0	23	0	0	0	0	0	0	23	0	23	0	0	0	131	383	514	65	5
JIP Junín	87	155	242	0	6	0	0	0	0	0	0	6	2	8	0	0	0	81	153	234	9	3

Fuente: www.pj.gob.pe Formulario Estadístico Electrónico FEE, al 28.02.2021



JUZGADOS DE INVESTIGACIÓN PREPARATORIA
CUADERNOS: INGRESADOS - RESUELTOS
 Periodo: FEBRERO - 2021



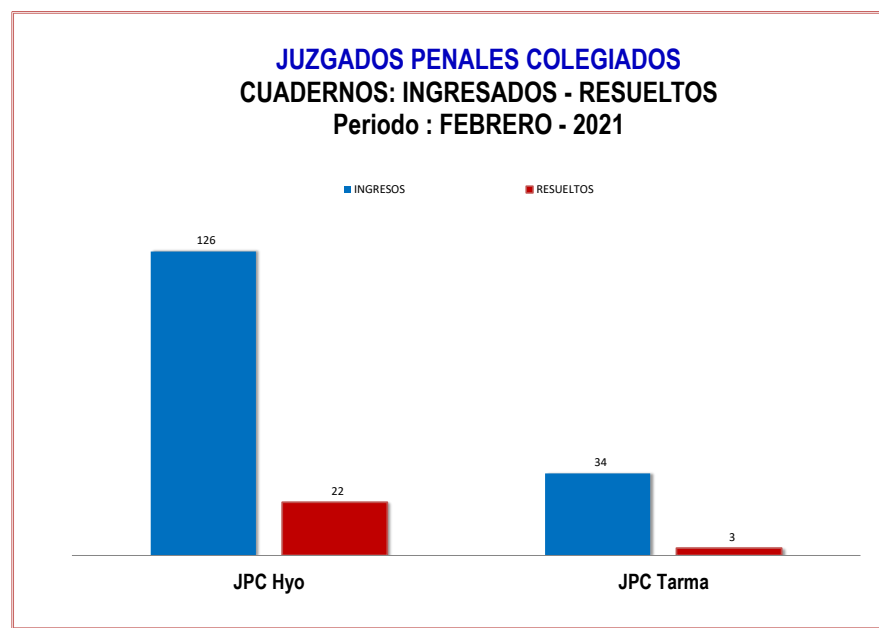
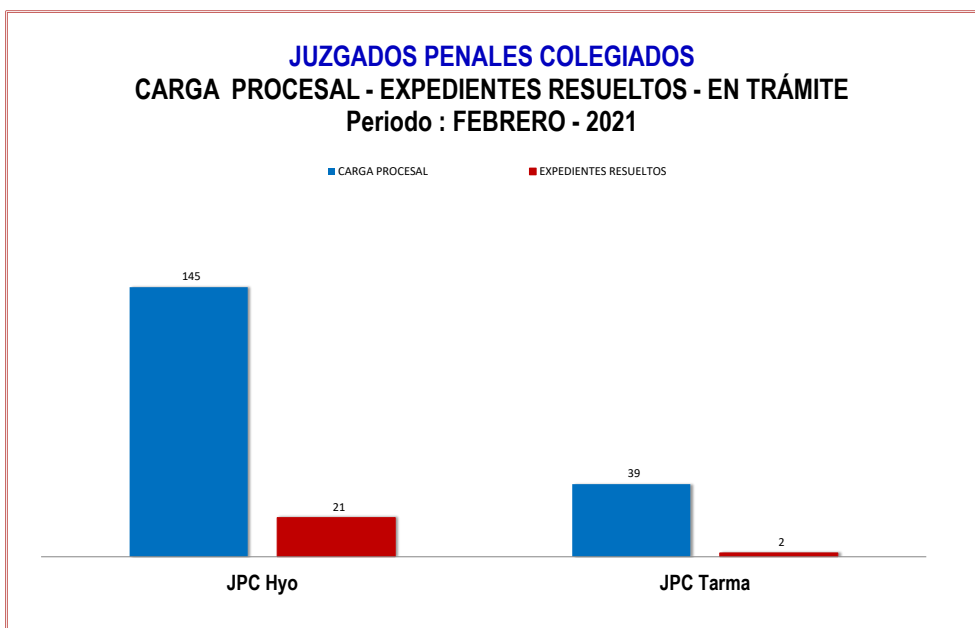
BOLETÍN ESTADÍSTICO INSTITUCIONAL

CORTE SUPERIOR DE JUSTICIA DE JUNIN - UNIDAD DE PLANEAMIENTO Y DESARROLLO

CARGA PROCESAL, EXPEDIENTES RESUELTOS y CARGA PROCESAL PENDIENTE - EXP. PRINCIPALES EN TRÁMITE y EJECUCIÓN (FEBRERO-2021)

DEPENDENCIA	CARGA PROCESAL			EXPEDIENTES RESUELTOS										OTROS EGRESOS			CARGA PROCESAL PENDIENTE			CUADERNOS		
				Sentencias	Auto Final	Conciliados	Informe Final	Auto Improcedente	APELACIONES			TRÁM.	EJEC.									TOTAL PROD. ACUM.
	Confirma	Revoca	Anula						TRÁM.	EJEC.	TOTAL			TRÁM.	EJEC.	TOTAL	INGRESOS	RESUELTOS				
	A	B	C=A+B	D	E	F	G	H	I	J	K	L=D+E+F+G+H+I+J+K	M	N=L+M	O	P	Q=O+P	R=A-L-O	S=B-M-P	T=R+S		
Juzgados Penales Colegiados	184	20	204	23	0	0	0	0	0	0	0	23	0	23	0	5	5	161	15	176	160	25
JPC Hyo	145	16	161	21	0	0	0	0	0	0	0	21	0	21	0	4	4	124	12	136	126	22
JPC Tarma	39	4	43	2	0	0	0	0	0	0	0	2	0	2	0	1	1	37	3	40	34	3

Fuente: www.pj.gob.pe Formulario Estadístico Electrónico FEE al 28.02.2021



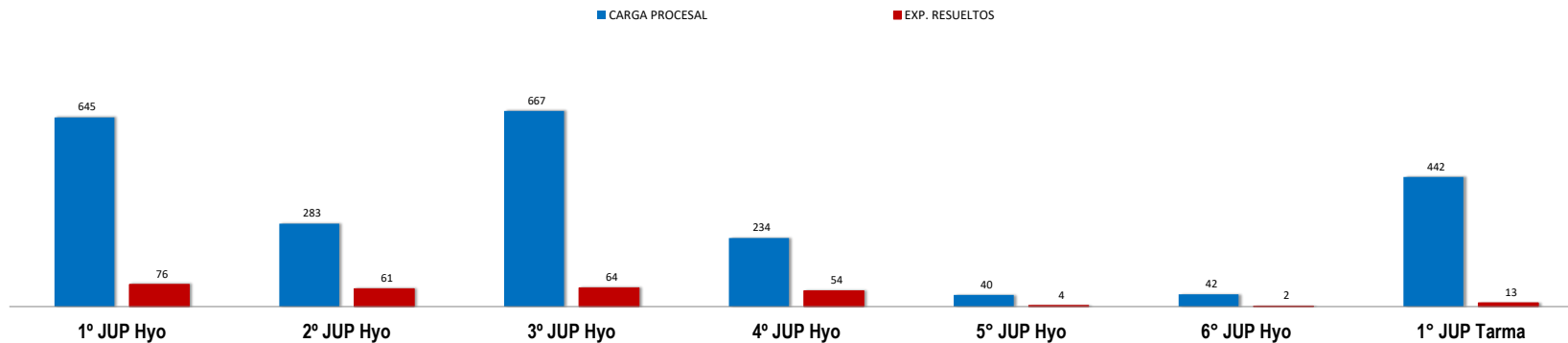
BOLETÍN ESTADÍSTICO INSTITUCIONAL

CORTE SUPERIOR DE JUSTICIA DE JUNIN - UNIDAD DE PLANEAMIENTO Y DESARROLLO

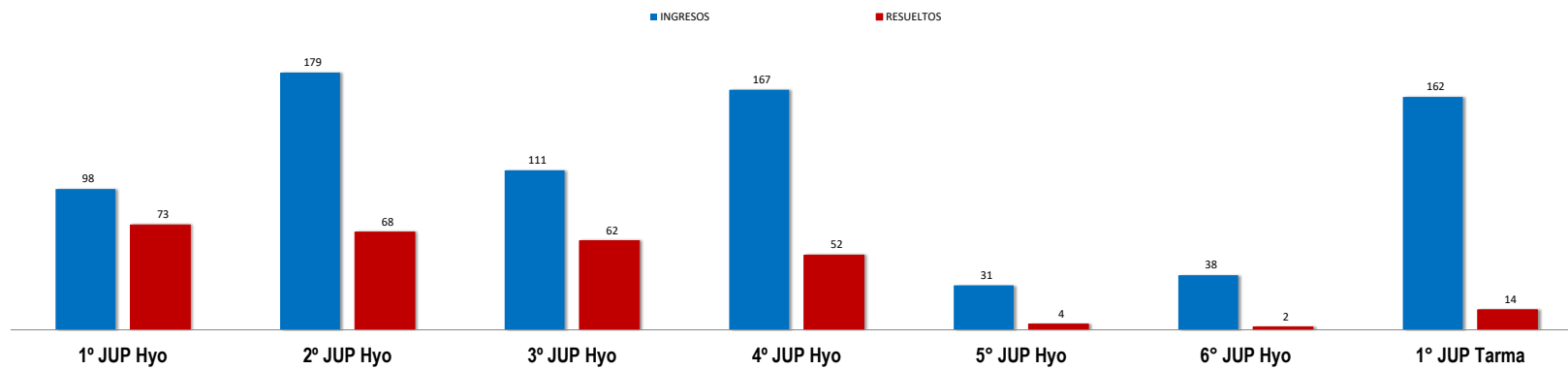
CARGA PROCESAL, EXPEDIENTES RESUELTOS y CARGA PROCESAL PENDIENTE - EXP. PRINCIPALES EN TRÁMITE y EJECUCIÓN (FEBRERO-2021)

DEPENDENCIA	CARGA PROCESAL			EXPEDIENTES RESUELTOS										OTROS EGRESOS			CARGA PROCESAL PENDIENTE			CUADERNOS		
				Sentencias	Auto Final	Concluidos	Informe Final	Auto Improcedente	APELACIONES			TRÁM.	EJEC.									TOTAL PROD. ACUM.
	Confirma	Revoca	Anula						TRÁM.	EJEC.	TOTAL			TRÁM.	EJEC.	TOTAL	INGRESOS	RESUELTOS				
	A	B	C=A+B	D	E	F	G	H	I	J	K	L=D+E+F+G+H+I+J+K	M	N=L+M	O	P	Q=O+P	R=A-L-O	S=B-M-P	T=R+S		
Juzgados Penales Unipersonales	3 188	964	4 152	355	10	0	0	8	4	0	1	378	9	387	26	3	29	2 784	952	3 736	1 160	381
1° JUP Hyo	645	0	645	75	0	0	0	1	0	0	0	76	0	76	6	0	6	563	0	563	98	73
2° JUP Hyo	283	2	285	55	2	0	0	2	1	0	1	61	0	61	7	0	7	215	2	217	179	68
3° JUP Hyo	667	0	667	62	2	0	0	0	0	0	0	64	0	64	4	0	4	599	0	599	111	62
4° JUP Hyo	234	2	236	46	5	0	0	1	2	0	0	54	0	54	4	0	4	176	2	178	167	52
5° JUP Hyo	40	4	44	4	0	0	0	0	0	0	0	4	0	4	0	1	1	36	3	39	31	4
6° JUP Hyo	42	3	45	2	0	0	0	0	0	0	0	2	0	2	0	2	2	40	1	41	38	2
1° JUP Tarma	442	268	710	13	0	0	0	0	0	0	0	13	1	14	4	0	4	425	267	692	162	14
JUP La Oroya	129	136	265	10	0	0	0	0	1	0	0	11	0	11	0	0	0	118	136	254	24	11
JUP Junín	72	67	139	2	0	0	0	1	0	0	0	3	2	5	0	0	0	69	65	134	12	5
JUP Jauja	197	0	197	37	0	0	0	2	0	0	0	39	1	40	0	0	0	158	- 1	157	70	39
JUP Chupaca	163	155	318	17	1	0	0	0	0	0	0	18	1	19	0	0	0	145	154	299	107	19
JUP Pampas	148	202	350	11	0	0	0	1	0	0	0	12	0	12	0	0	0	136	202	338	69	11
JUP Concepción	126	125	251	21	0	0	0	0	0	0	0	21	4	25	1	0	1	104	121	225	92	21

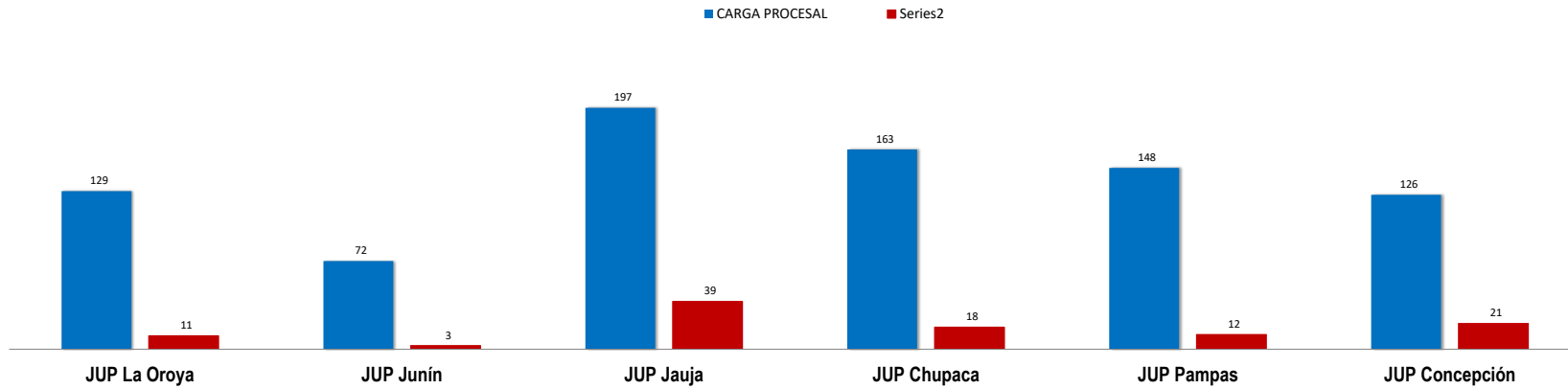
JUZGADOS PENALES UNIPERSONALES
CARGA PROCESAL - EXPEDIENTES RESUELTOS - EN TRÁMITE
 Periodo: FEBRERO - 2021



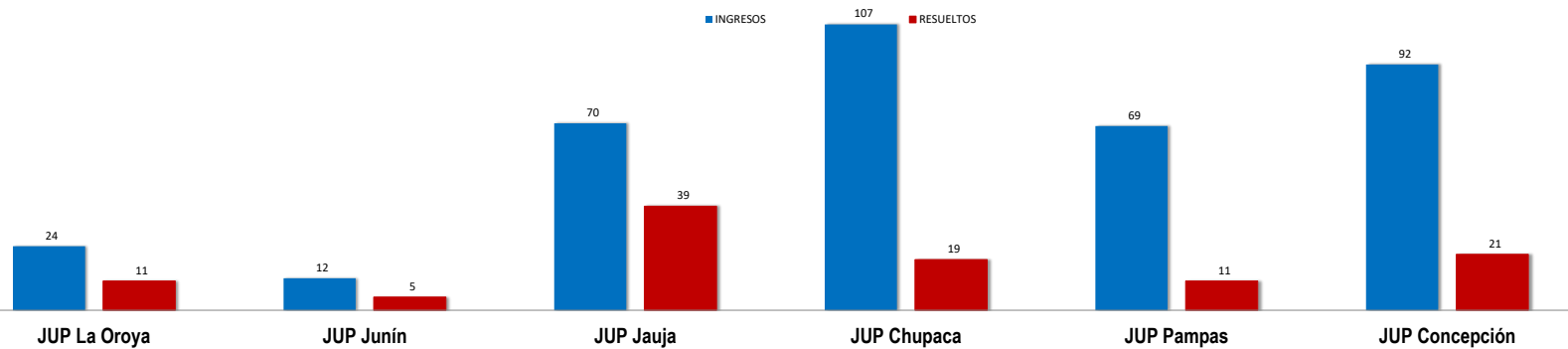
JUZGADOS PENALES UNIPERSONALES
CUADERNO: INGRESADOS - RESUELTOS
 Periodo: FEBRERO - 2021



JUZGADOS PENALES UNIPERSONALES
CARGA PROCESAL - EXPEDIENTES RESUELTOS - EN TRAMITE
Periodo: FEBRERO - 2021



JUZGADOS PENALES UNIPERSONALES
CUADERNO: INGRESADOS - RESUELTOS
Periodo: FEBRERO - 2021



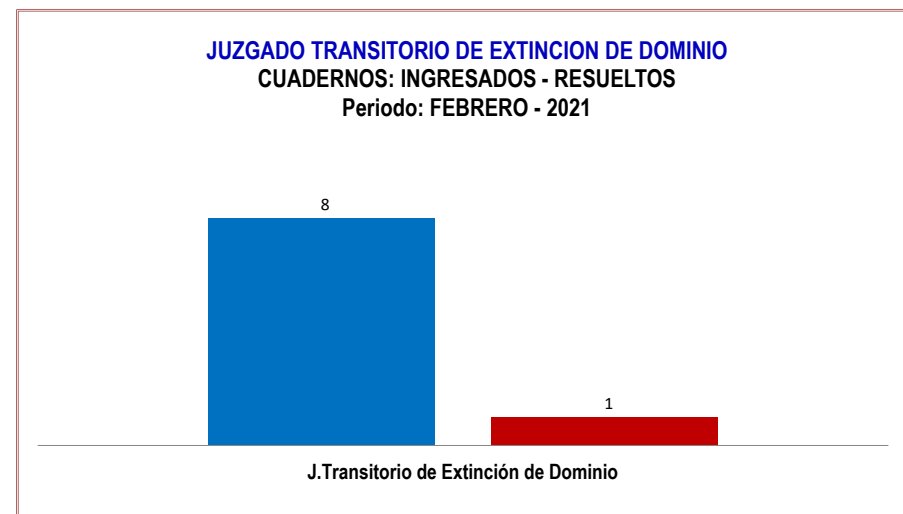
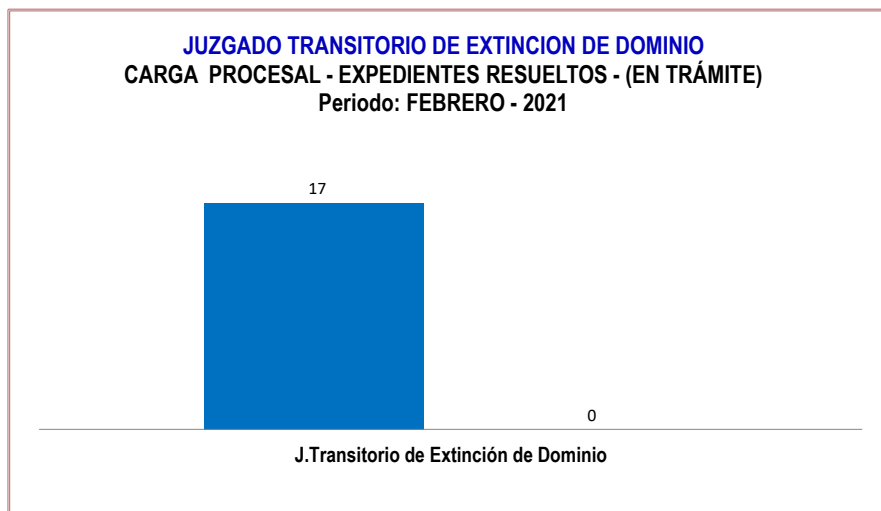
BOLETÍN ESTADÍSTICO INSTITUCIONAL

CORTE SUPERIOR DE JUSTICIA DE JUNIN - UNIDAD DE PLANEAMIENTO Y DESARROLLO

CARGA PROCESAL, EXPEDIENTES RESUELTOS y CARGA PROCESAL PENDIENTE - EXP. PRINCIPALES EN TRÁMITE y EJECUCIÓN (FEBRERO-2021)

DEPENDENCIA	CARGA PROCESAL			EXPEDIENTES RESUELTOS										OTROS EGRESOS			CARGA PROCESAL PENDIENTE			CUADERNOS		
				Sentencias	Auto Final	Conciliados	Informe Final	Auto Improcedente	APELACIONES			TRÁM.	EJEC.									TOTAL PROD. ACUM.
	Confirma	Revoca	Anula						TRÁM.	EJEC.	TOTAL			TRÁM.	EJEC.	TOTAL	INGRESOS	RESUELTOS				
	A	B	C=A+B	D	E	F	G	H	I	J	K	L=D+E+F+G+H+I+J+K	M	N=L+M	O	P			Q=O+P	R=A-L-O	S=B-M-P	T=R+S
Juzgado T. de Extinción de Dominio	17	0	17	0	0	0	0	0	0	0	0	0	0	0	0	0	0	17	0	17	8	1
J.Transitorio de Extinción de Dominio	17	0	17	0	0	0	0	0	0	0	0	0	0	0	0	0	0	17	0	17	8	1

Fuente: www.pj.gob.pe Formulario Estadístico Electrónico FEE al 28/02/2021



BOLETÍN ESTADÍSTICO INSTITUCIONAL

CORTE SUPERIOR DE JUSTICIA DE JUNIN - UNIDAD DE PLANEAMIENTO Y DESARROLLO

CARGA PROCESAL, EXPEDIENTES RESUELTOS y CARGA PROCESAL PENDIENTE - EXP. PRINCIPALES EN TRÁMITE y EJECUCIÓN (FEBRERO-2021)

DEPENDENCIA	CARGA PROCESAL			EXPEDIENTES RESUELTOS											OTROS EGRESOS			CARGA PROCESAL PENDIENTE		
				Sentencias	Auto Final	Conciliados	Informe Final	Auto improcedente	APELACIONES			TRÁM.	EJEC.	TOTAL PROD. ACUM.						
	Confirma	Revoca	Anula						TRÁM.	EJEC.	TOTAL				TRÁM.	EJEC.	TOTAL			
	A	B	C=A+B	D	E	F	G	H	I	J	K	L=D+E+F+G+H+I+J+K	M	N=L+M	O	P	Q=O+P	R=A-L-O	S=B-M-P	T=R+S
Juzgados de Familia (VIOLENCIA CONTRA LAS MUJERES E INTEGRANTES DEL GRUPO FAMILIAR)	1 206	13 881	15 087	0	1 167	0	0	2	0	0	0	1 169	2	1 171	0	9	9	37	13 870	13 907
5º Juzg. Familia Hyo	242	2 791	3 033	0	240	0	0	2	0	0	0	242	0	242	0	3	3	0	2 788	2 788
6º Juzg. Familia Hyo	199	1 937	2 136	0	196	0	0	0	0	0	0	196	0	196	0	3	3	3	1 934	1 937
7º Juzg. Familia Hyo	189	2 590	2 779	0	182	0	0	0	0	0	0	182	1	183	0	0	0	7	2 589	2 596
8º Juzg. Familia Hyo	192	2 417	2 609	0	186	0	0	0	0	0	0	186	1	187	0	0	0	6	2 416	2 422
9º Juzg. Familia Hyo	165	2 680	2 845	0	165	0	0	0	0	0	0	165	0	165	0	3	3	0	2 677	2 677
10º Juzg. Familia Hyo	219	1 466	1 685	0	198	0	0	0	0	0	0	198	0	198	0	0	0	21	1 466	1 487

Fuente: www.pj.gob.pe Formulario Estadístico Electrónico FEE al 28.02.2021

JUZGADOS SUBESPECIALIZADOS EN VIOLENCIA CONTRA LAS MUJERES E INTEGRANTES DEL GRUPO FAMILIAR

CARGA PROCESAL - EXPEDIENTES RESUELTOS - EN TRÁMITE

Periodo: FEBRERO - 2021

