



PODER JUDICIAL DEL PERÚ  
Corte Superior de Justicia de Junín



# BOLETÍN ESTADÍSTICO INFORMATIVO

Nº 004-2023

UNIDAD DE PLANEAMIENTO Y DESARROLLO  
COORDINACIÓN DE ESTADÍSTICA



Jr. Parra del Riego N°400 El Tambo - Huancayo



Central telefónica (064) - 481490



<http://csjjunin.gob.pe/>



Corte Superior de  
Justicia de Junín

# BOLETÍN ESTADÍSTICO INSTITUCIONAL

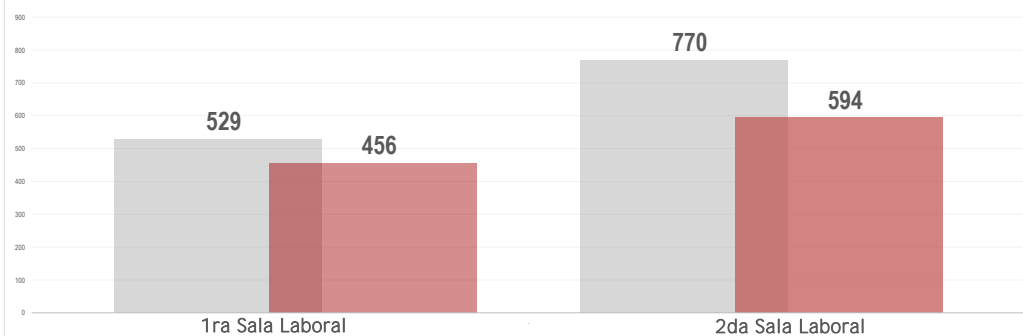
## CARGA PROCESAL, EXPEDIENTES RESUELTOS Y CARGA PROCESAL PENDIENTE EN TRÁMITE Y EJECUCIÓN

DEPENDENCIA JURISDICCIONAL	CARGA PROCESAL			EXPEDIENTES RESUELTOS										OTROS EGRESOS			CARGA PROCESAL PENDIENTE			EVOLUCIÓN DE LA PRODUCCIÓN		
	TRÁM.	EJEC.	TOTAL	Sentencias	Auto Final	Conciliados	Informe Final	Auto Improcedente	APELACIONES			TRÁM.	EJEC.	TOTAL PROD. ACUM.	TRÁM.	EJEC.	TOTAL	TRÁM.	EJEC.	TOTAL	ESTÁNDAR DE PRODUCCIÓN CALCULADO	36% AVANCE ACUMULADO A MAYO
									Confirma	Revoca	Anula											
	A	B	C=A+B	D	E	F	G	H	I	J	K	L=D+E+F+G+H+I+J+K	M	N=L+M	O	P	Q=O+P	R=A-L-O	S=B-M-P	T=R+S		
<b>Salas Superiores</b>	<b>2 409</b>	<b>57</b>	<b>2 466</b>	<b>10</b>	<b>2</b>	<b>0</b>	<b>0</b>	<b>38</b>	<b>1 069</b>	<b>382</b>	<b>138</b>	<b>1 639</b>	<b>0</b>	<b>1 639</b>	<b>4</b>	<b>1</b>	<b>5</b>	<b>766</b>	<b>56</b>	<b>822</b>		
1ra Sala Laboral - NLPT	529	7	536	2	1	0	0	1	297	137	18	456	0	456	0	0	0	73	7	80	1 189	38%
2da Sala Laboral - PCALP	770	25	795	0	0	0	0	0	365	168	61	594	0	594	2	1	3	174	24	198	1 902	31%
Sala Civil	1 110	25	1 135	8	1	0	0	37	407	77	59	589	0	589	2	0	2	519	25	544	1 400	42%

Fuente: www.sj.gob.pe Formulario Estadístico Electrónico (FEE) al 31.03.2023

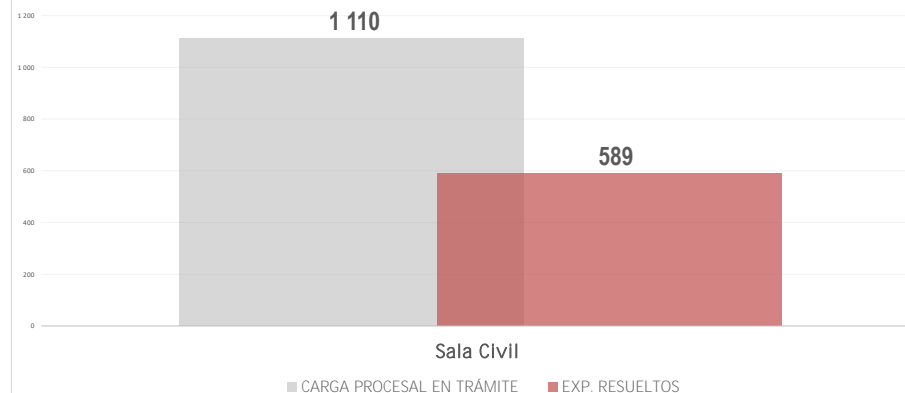
### SALAS LABORALES

CARGA PROCESAL - EXPEDIENTES RESUELTOS (EN TRÁMITE)  
Período: MAYO 2023



### SALA CIVIL

CARGA PROCESAL - EXPEDIENTES RESUELTOS (EN TRÁMITE)  
Período: MAYO 2023



Jr. Parra del Riego N° 400  
El Tambo, Huancayo



Central Telefónica  
064-481490



<http://csjunin.gob.pe/>

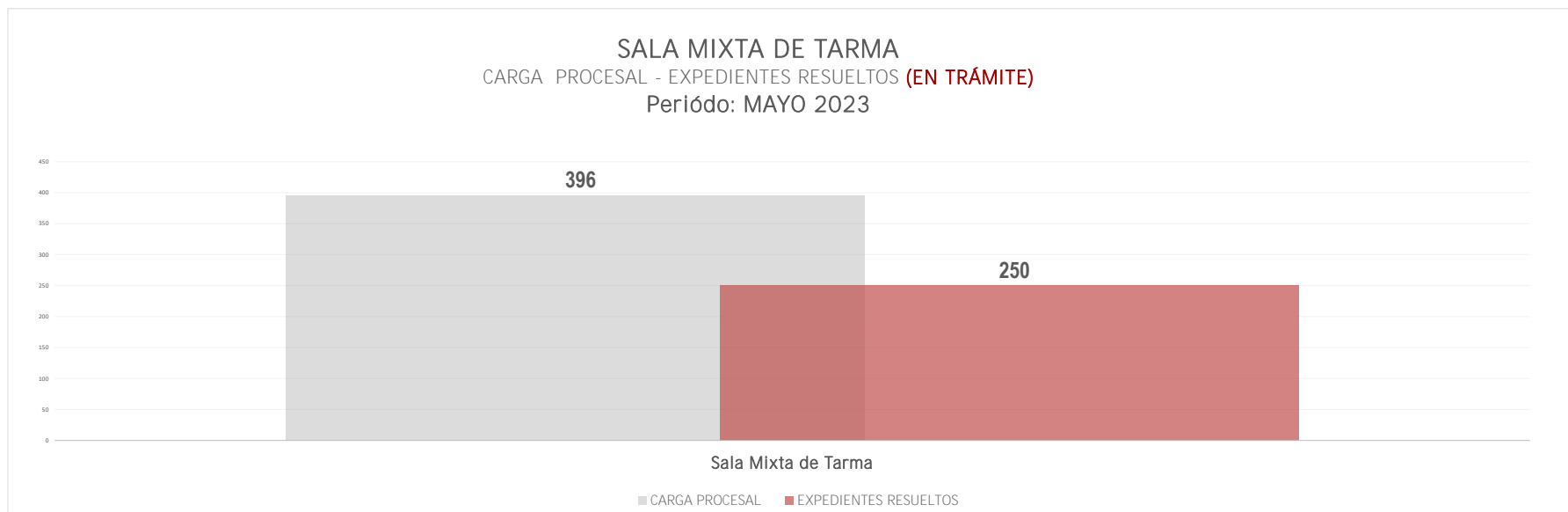
"Integridad, transparencia, innovación de procesos e impulso de las tecnologías digitales"

# BOLETÍN ESTADÍSTICO INSTITUCIONAL

## CARGA PROCESAL, EXPEDIENTES RESUELTOS Y CARGA PROCESAL PENDIENTE EN TRÁMITE Y EJECUCIÓN

DEPENDENCIA JURISDICCIONAL	CARGA PROCESAL			EXPEDIENTES RESUELTOS										OTROS EGRESOS			CARGA PROCESAL PENDIENTE			EVOLUCIÓN DE LA PRODUCCIÓN		
	TRÁM.	EJEC.	TOTAL	Sentencias	Auto Final	Conciliados	Informe Final	Auto Improcedente	APELACIONES			TRÁM.	EJEC.	TOTAL PROD. ACUM.	TRÁM.	EJEC.	TOTAL	TRÁM.	EJEC.	TOTAL	ESTÁNDAR DE PRODUCCIÓN CALCULADO	36% AVANCE ACUMULADO A MAYO
									Confirma	Revoca	Anula											
	A	B	C=A+B	D	E	F	G	H	I	J	K	L=D+E+F+G+H+I+J+K	M	N=L+M	O	P	Q=O+P	R=A-L-O	S=B-M-P	T=R+S		
Sala Superior Mixta	396	3	399	7	4	0	0	7	152	30	50	250	1	251	1	0	1	145	2	147		
Sala Mixta de Tarma	396	3	399	7	4	0	0	7	152	30	50	250	1	251	1	0	1	145	2	147	575	43%

Fuente: www.pj.gob.pe Formulario Estadístico Electrónico (FEE) al 31/03/2023



# BOLETÍN ESTADÍSTICO INSTITUCIONAL

## CARGA PROCESAL, EXPEDIENTES RESUELTOS Y CARGA PROCESAL PENDIENTE EN TRÁMITE Y EJECUCIÓN

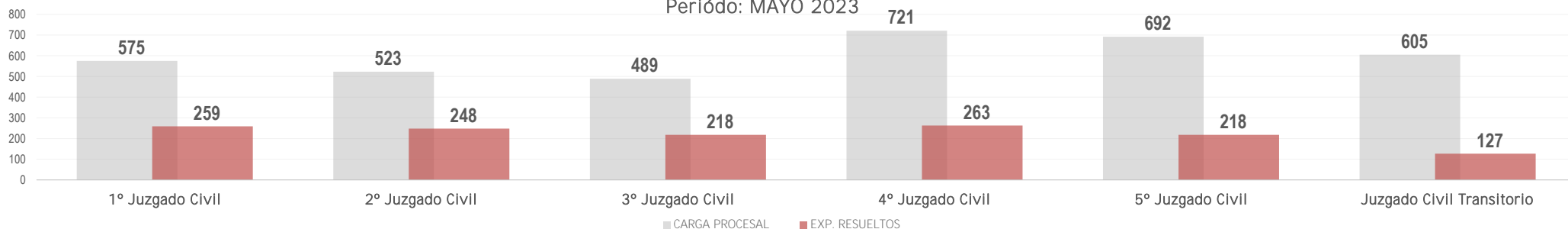
DEPENDENCIA JURISDICCIONAL	CARGA PROCESAL			EXPEDIENTES RESUELTOS										OTROS EGRESOS			CARGA PROCESAL PENDIENTE			EVOLUCIÓN DE LA PRODUCCIÓN		
	TRÁM.	EJEC.	TOTAL	Sentencias	Auto Final	Conciliados	Informe Final	Auto Improcedente	APELACIONES			TRÁM.	EJEC.	TOTAL PROD. ACUM.	TRÁM.	EJEC.	TOTAL	TRÁM.	EJEC.	TOTAL	ESTÁNDAR DE PRODUCCIÓN	36% AVANCE ACUMULADO A MAYO
									Confirma	Revoca	Anula											
	A	B	C=A+B	D	E	F	G	H	I	J	K	M	N=L+M	O	P	Q=O+P	R=A-L-O	S=B-M-P	T=R+S			
<b>Módulo Civil Corporativo de Litigación Oral</b>	<b>3 605</b>	<b>3 282</b>	<b>6 887</b>	<b>412</b>	<b>512</b>	<b>5</b>	<b>0</b>	<b>339</b>	<b>33</b>	<b>6</b>	<b>26</b>	<b>1 333</b>	<b>154</b>	<b>1 487</b>	<b>307</b>	<b>312</b>	<b>619</b>	<b>1 965</b>	<b>2 816</b>	<b>4 781</b>		
1º Juzgado Civil	575	784	1 359	82	91	0	0	71	6	2	7	259	48	307	2	33	35	314	703	1 017	600	43%
2º Juzgado Civil	523	703	1 226	68	114	1	0	52	8	1	4	248	44	292	2	103	105	273	556	829	600	41%
3º Juzgado Civil	489	574	1 063	66	84	2	0	58	4	1	3	218	11	229	2	60	62	269	503	772	600	36%
4º Juzgado Civil	721	565	1 286	73	75	0	0	101	5	0	9	263	26	289	144	41	185	314	498	812	600	44%
5º Juzgado Civil	692	651	1 343	60	86	0	0	57	10	2	3	218	24	242	146	74	220	328	553	881	600	36%
Juzgado Civil Transitorio	605	5	610	63	62	2	0	0	0	0	0	127	1	128	11	1	12	467	3	470	600	21%

Fuente: www.pj.gob.pe Formulario Estadístico Electrónico (FEE) al 31.03.2023

### MÓDULO CIVIL CORPORATIVO DE LITIGACIÓN ORAL

CARGA PROCESAL - EXPEDIENTES RESUELTOS (EN TRÁMITE)

Período: MAYO 2023



“Integridad, transparencia, innovación de procesos e impulso de las tecnologías digitales”

# BOLETÍN ESTADÍSTICO INSTITUCIONAL

## CARGA PROCESAL, EXPEDIENTES RESUELTOS Y CARGA PROCESAL PENDIENTE EN TRÁMITE Y EJECUCIÓN

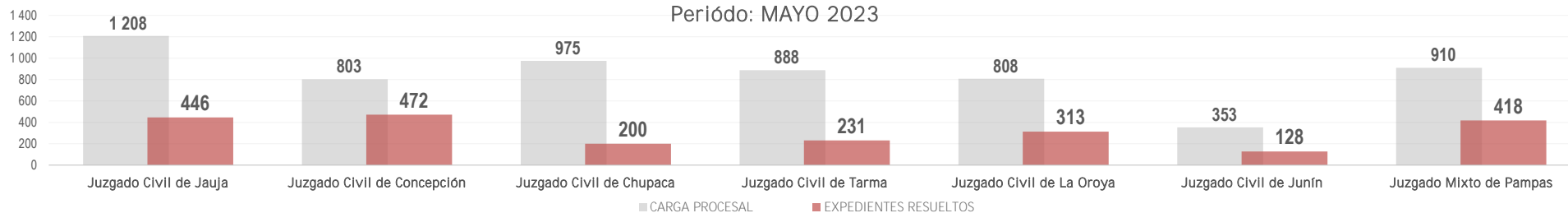
DEPENDENCIA JURISDICCIONAL	CARGA PROCESAL			EXPEDIENTES RESUELTOS										OTROS EGRESOS			CARGA PROCESAL PENDIENTE			EVOLUCIÓN DE LA PRODUCCIÓN		
	TRÁM.	EJEC.	TOTAL	Sentencias	Auto Final	Conciliados	Informe Final	Auto Improcedente	APELACIONES			TRÁM.	EJEC.	TOTAL PROD. ACUM.	TRÁM.	EJEC.	TOTAL	TRÁM.	EJEC.	TOTAL	ESTÁNDAR DE PRODUCCIÓN CALCULADA	36% AVANCE ACUMULADO A MAYO
									Confirma	Revoca	Anula											
	A	B	C=A+B	D	E	F	G	H	I	J	K	L=D+E+F+G+H+I+J+K	M	N=L+M	O	P	Q=O+P	R=A-L-O	S=B-M-P	T=R+S		
<b>Juzgados Civiles y Mixto</b>	<b>5 945</b>	<b>9 498</b>	<b>3 830</b>	<b>745</b>	<b>1 140</b>	<b>19</b>	<b>0</b>	<b>90</b>	<b>155</b>	<b>29</b>	<b>30</b>	<b>2 208</b>	<b>198</b>	<b>2 406</b>	<b>23</b>	<b>345</b>	<b>368</b>	<b>3 714</b>	<b>8 955</b>	<b>12 669</b>		
Juzgado Civil de Jauja	1 208	1 496	2 704	108	278	1	0	22	36	1	0	446	3	449	0	2	2	762	1 491	2 253	1 100	41%
Juzgado Civil de Concepción	803	1 532	2 335	107	295	2	0	28	31	3	6	472	8	480	0	133	133	331	1 391	1 722	1 100	43%
Juzgado Civil de Chupaca	975	1 580	2 555	145	24	1	0	16	11	1	2	200	86	286	0	11	11	775	1 483	2 258	600	33%
Juzgado Civil de Tarma	888	852	1 740	125	57	4	0	4	24	4	13	231	91	322	16	188	204	641	573	1 214	600	39%
Juzgado Civil de La Oroya	808	1 471	2 279	86	181	8	0	4	13	16	5	313	4	317	2	11	13	493	1 456	1 949	996	31%
Juzgado Civil de Junín	353	360	713	23	85	0	0	12	4	1	3	128	5	133	3	0	3	222	355	577	444	29%
Juzgado Mixto de Pampas	910	2 207	3 117	151	220	3	0	4	36	3	1	418	1	419	2	0	2	490	2 206	2 696	1 100	38%

Fuente: www.pj.gob.pe Formulario Estadístico Electrónico (FEE) al 31.03.2023

### JUZGADOS ESPECIALIZADOS CIVILES Y MIXTOS

CARGA PROCESAL - EXPEDIENTES RESUELTOS (EN TRÁMITE)

Período: MAYO 2023



"Integridad, transparencia, innovación de procesos e impulso de las tecnologías digitales"

# BOLETÍN ESTADÍSTICO INSTITUCIONAL

## CARGA PROCESAL, EXPEDIENTES RESUELTOS Y CARGA PROCESAL PENDIENTE EN TRÁMITE Y EJECUCIÓN

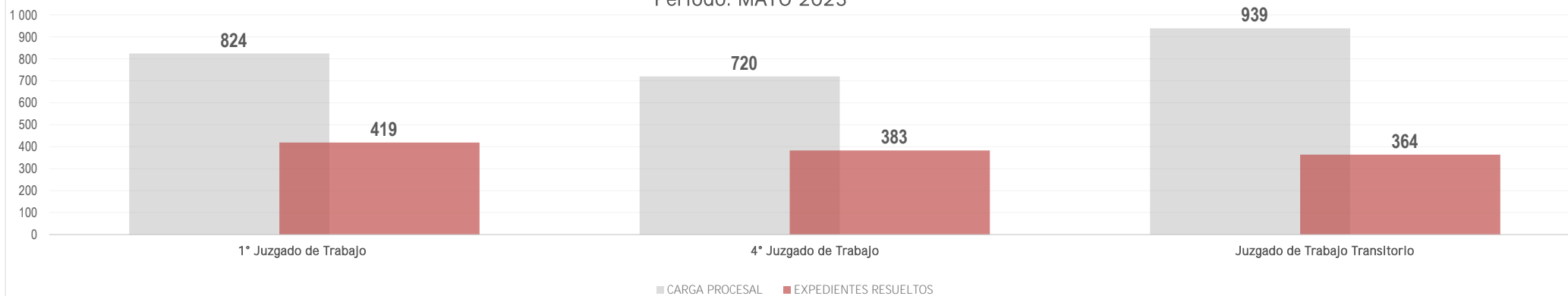
DEPENDENCIA JURISDICCIONAL	CARGA PROCESAL			EXPEDIENTES RESUELTOS										OTROS EGRESOS			CARGA PROCESAL PENDIENTE			EVOLUCIÓN DE LA PRODUCCIÓN		
	TRÁM.	EJEC.	TOTAL	Sentencias	Auto Final	Conciliados	Informe Final	Auto Improcedente	APELACIONES			TRÁM.	EJEC.	TOTAL PROD. ACUM.	TRÁM.	EJEC.	TOTAL	TRÁM.	EJEC.	TOTAL	ESTÁNDAR DE PRODUCCIÓN	36% AVANCE ACUMULADO A MAYO
									Confirma	Revoca	Anula											
A	B	C=A+B	D	E	F	G	H	I	J	K	L=D+E+F+G+H+I+J+K	M	N=L+M	O	P	Q=O+P	R=A-L-O	S=B-M-P	T=R+S			
<b>Módulo Corporativo Laboral - PCALP</b>	<b>2 483</b>	<b>10 284</b>	<b>12 767</b>	<b>1 110</b>	<b>9</b>	<b>0</b>	<b>0</b>	<b>44</b>	<b>1</b>	<b>1</b>	<b>1</b>	<b>1 166</b>	<b>75</b>	<b>1 241</b>	<b>190</b>	<b>603</b>	<b>793</b>	<b>1 127</b>	<b>9 606</b>	<b>10 733</b>		
1° Juzgado de Trabajo	824	5 132	5 956	413	2	0	0	2	1	1	0	419	31	450	77	446	523	328	4 655	4 983	1 000	42%
4° Juzgado de Trabajo	720	4 808	5 528	353	0	0	0	29	0	0	1	383	44	427	91	9	100	246	4 755	5 001	1 000	38%
Juzgado de Trabajo Transitorio	939	344	1 283	344	7	0	0	13	0	0	0	364	0	364	22	148	170	553	196	749	1 000	36%

Fuente: www.pj.gob.pe Formulario Estadístico Electrónico (FEE) al 31.03.2023

### MÓDULO CORPORATIVO LABORAL - PCALP

#### CARGA PROCESAL - EXPEDIENTES RESUELTOS (EN TRÁMITE)

Período: MAYO 2023



Jr. Parra del Riego N° 400  
El Tambo, Huancayo



Central Telefónica  
064-481490



<http://csjunin.gob.pe/>

"Integridad, transparencia, innovación de procesos e impulso de las tecnologías digitales"

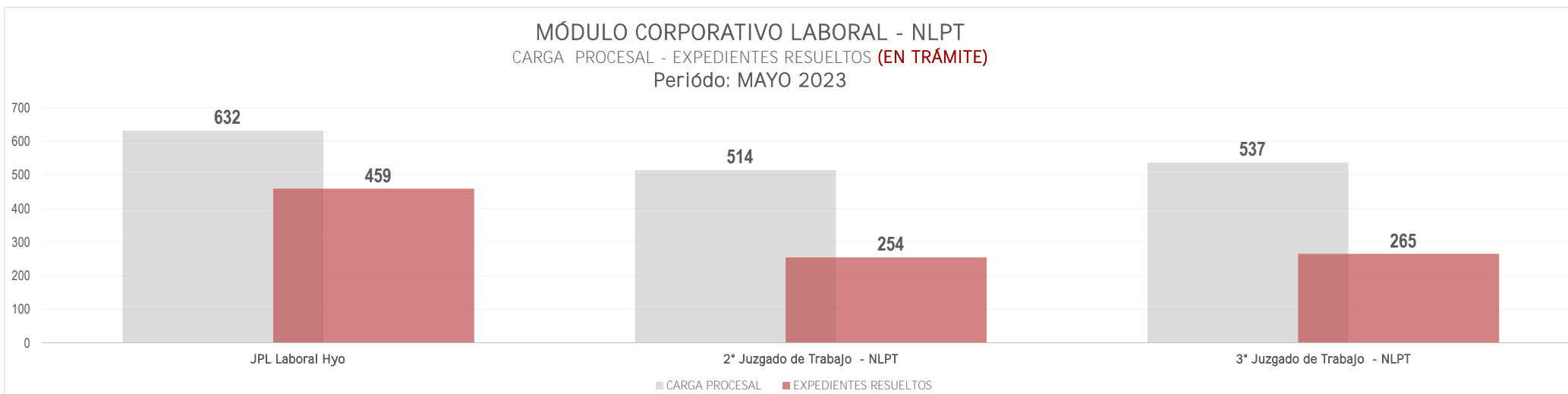
# BOLETÍN ESTADÍSTICO INSTITUCIONAL

## CARGA PROCESAL, EXPEDIENTES RESUELTOS Y CARGA PROCESAL PENDIENTE EN TRÁMITE Y EJECUCIÓN

DEPENDENCIA JURISDICCIONAL	CARGA PROCESAL			EXPEDIENTES RESUELTOS										OTROS EGRESOS			CARGA PROCESAL PENDIENTE			EVOLUCIÓN DE LA PRODUCCIÓN		
	TRÁM.	EJEC.	TOTAL	Sentencias	Auto Final	Conciliados	Informe Final	Auto Improcedente	APELACIONES			TRÁM.	EJEC.	TOTAL PROD. ACUM.	TRÁM.	EJEC.	TOTAL	TRÁM.	EJEC.	TOTAL	ESTÁNDAR DE PRODUCCIÓN CALCULADA	36% AVANCE ACUMULADO A MAYO
									Confirma	Revoca	Anula											
	A	B	C=A+B	D	E	F	G	H	I	J	K	M	N=L+M	O	P	Q=O+P	R=A-L-O	S=B-M-P	T=R+S			
<b>Módulo Corporativo Laboral NLPT</b>	<b>1 051</b>	<b>2 441</b>	<b>3 492</b>	<b>380</b>	<b>32</b>	<b>12</b>	<b>0</b>	<b>45</b>	<b>24</b>	<b>21</b>	<b>5</b>	<b>519</b>	<b>30</b>	<b>549</b>	<b>1</b>	<b>4</b>	<b>5</b>	<b>531</b>	<b>2 407</b>	<b>2 938</b>		
JPL Laboral Hyo	632	2 424	3 056	403	32	3	0	21	0	0	0	459	31	490	1	0	1	172	2 393	2 565	1 100	42%
2° Juzgado de Trabajo - NLPT	514	1 170	1 684	193	11	3	0	21	11	11	4	254	12	266	0	0	0	260	1 158	1 418	550	46%
3° Juzgado de Trabajo - NLPT	537	1 271	1 808	187	21	9	0	24	13	10	1	265	18	283	1	4	5	271	1 249	1 520	550	48%

Fuente: www.pj.gob.pe Formulario Estadístico Electrónico (FEE) al 31.03.2023

MÓDULO CORPORATIVO LABORAL - NLPT  
CARGA PROCESAL - EXPEDIENTES RESUELTOS (EN TRÁMITE)  
Período: MAYO 2023



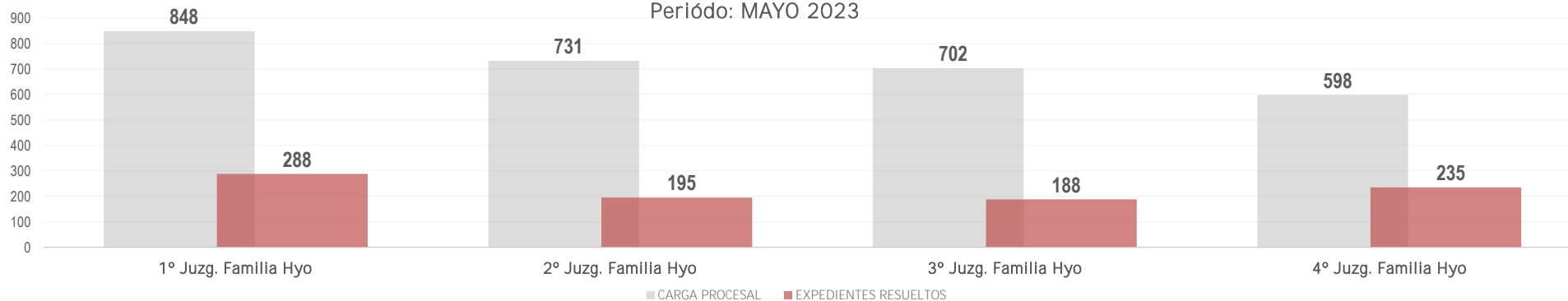
# BOLETÍN ESTADÍSTICO INSTITUCIONAL

## CARGA PROCESAL, EXPEDIENTES RESUELTOS Y CARGA PROCESAL PENDIENTE EN TRÁMITE Y EJECUCIÓN

DEPENDENCIA JURISDICCIONAL	CARGA PROCESAL			EXPEDIENTES RESUELTOS										OTROS EGRESOS			CARGA PROCESAL PENDIENTE			EVOLUCIÓN DE LA PRODUCCIÓN		
	TRÁM.	EJEC.	TOTAL	Sentencias	Auto Final	Conciliados	Informe Final	Auto Improcedente	APELACIONES			TRÁM.	EJEC.	TOTAL PROD. ACUM.	TRÁM.	EJEC.	TOTAL	TRÁM.	EJEC.	TOTAL	ESTÁNDAR DE PRODUCCIÓN	36% AVANCE ACUMULADO A MAYO
									Confirma	Revoca	Anula											
	A	B	C=A+B	D	E	F	G	H	I	J	K	M	N=L+M	O	P	Q=O+P	R=A-L-O	S=B-M-P	T=R+S			
<b>Módulo Especializado de Familia</b>	<b>2 879</b>	<b>14 923</b>	<b>17 802</b>	<b>177</b>	<b>291</b>	<b>35</b>	<b>0</b>	<b>116</b>	<b>242</b>	<b>21</b>	<b>24</b>	<b>906</b>	<b>57</b>	<b>963</b>	<b>6</b>	<b>16</b>	<b>22</b>	<b>1 967</b>	<b>14 850</b>	<b>16 817</b>		
1º Juzg. Familia Hyo	848	3 347	4 195	51	138	13	0	8	69	5	4	288	6	294	0	1	1	560	3 340	3 900	500	58%
2º Juzg. Familia Hyo	731	3 970	4 701	35	69	4	0	26	46	2	13	195	1	196	3	0	3	533	3 969	4 502	500	39%
3º Juzg. Familia Hyo	702	3 770	4 472	32	53	7	0	32	51	10	3	188	36	224	1	14	15	513	3 720	4 233	500	38%
4º Juzg. Familia Hyo	598	3 836	4 434	59	31	11	0	50	76	4	4	235	14	249	2	1	3	361	3 821	4 182	500	47%

Fuente: www.pj.gob.pe Formulario Estadístico Electrónico (FEE) al 31.03.2023

**MÓDULO ESPECIALIZADO DE FAMILIA**  
CARGA PROCESAL - EXPEDIENTES RESUELTOS (EN TRÁMITE)  
Período: MAYO 2023







Corte Superior de  
Justicia de Junín

# BOLETÍN ESTADÍSTICO INSTITUCIONAL

## CARGA PROCESAL, EXPEDIENTES RESUELTOS Y CARGA PROCESAL PENDIENTE EN TRÁMITE Y EJECUCIÓN

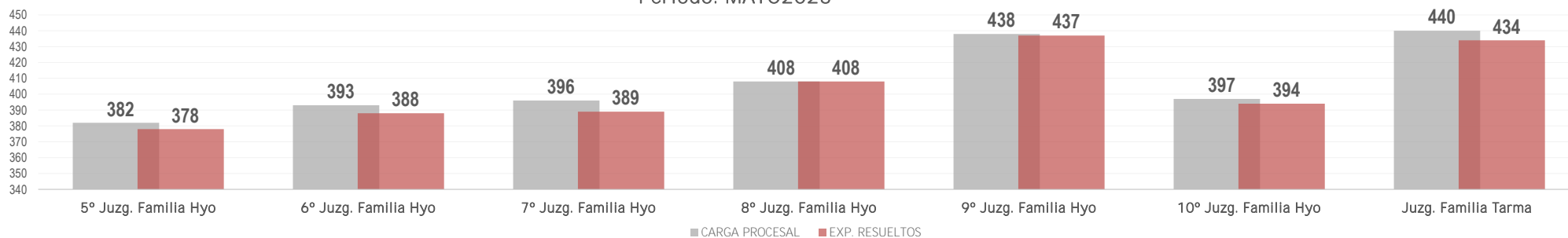
DEPENDENCIA JURISDICCIONAL	CARGA PROCESAL			EXPEDIENTES RESUELTOS										OTROS EGRESOS			CARGA PROCESAL PENDIENTE			EVOLUCIÓN DE LA PRODUCCIÓN		
	TRÁM.	EJEC.	TOTAL	Sentencias	Auto Final	Conciliados	Informe Final	Auto Improcedente	APELACIONES			TRÁM.	EJEC.	TOTAL PROD. ACUM.	TRÁM.	EJEC.	TOTAL	TRÁM.	EJEC.	TOTAL	ESTÁNDAR DE PRODUCCIÓN CALCULADA	36% AVANCE ACUMULADO A MAYO
									Confirma	Revoca	Anula											
	A	B	C=A+B	D	E	F	G	H	I	J	K	M	N=L+M	O	P	Q=O+P	R=A-L-O	S=B-M-P	T=R+S			
Módulo Judicial Integrado en Violencia contra las mujeres e integrantes del grupo familiar	2 854	29 601	32 455	0	2 746	0	0	1	1	1	0	2 828	269	2 550	1	6	7	25	29 326	29 351		
5° Juzg. Familia Hyo	382	4 794	5 176	0	378	0	0	0	0	0	0	378	5	383	0	0	0	4	4 789	4 793	813	46%
6° Juzg. Familia Hyo	393	4 632	5 025	0	388	0	0	0	0	0	0	388	10	398	0	0	0	5	4 622	4 627	818	47%
7° Juzg. Familia Hyo	396	4 510	4 906	0	310	0	0	0	0	0	0	389	1	390	1	1	2	6	4 508	4 514	800	49%
8° Juzg. Familia Hyo	408	4 607	5 015	0	408	0	0	0	0	0	0	408	57	465	0	1	1	0	4 549	4 549	782	52%
9° Juzg. Familia Hyo	438	4 828	5 266	0	437	0	0	0	0	0	0	437	110	0	0	3	3	1	4 715	4 716	793	55%
10° Juzg. Familia Hyo	397	4 605	5 002	0	394	0	0	0	0	0	0	394	82	476	0	1	1	3	4 522	4 525	792	50%
Juzg. Familia Tarma	440	1 625	2 065	0	431	0	0	1	1	1	0	434	4	438	0	0	0	6	1 621	1 627	973	45%

Fuente: www.pj.gob.pe Formulario Estadístico Electrónico (FEE) al 31.03.2023

### MÓDULO JUDICIAL INTEGRADO EN VIOLENCIA CONTRA LAS MUJERES E INTEGRANTES DEL GRUPO FAMILIAR

CARGA PROCESAL - EXPEDIENTES RESUELTOS (EN TRÁMITE)

Período: MAYO2023



Jr. Parra del Riego N° 400  
El Tambo, Huancayo



Central Telefónica  
064-481490



<http://csjunin.gob.pe/>

"Integridad, transparencia, innovación de procesos e impulso de las tecnologías digitales"

# BOLETÍN ESTADÍSTICO INSTITUCIONAL

## CARGA PROCESAL, EXPEDIENTES RESUELTOS Y CARGA PROCESAL PENDIENTE EN TRÁMITE Y EJECUCIÓN

DEPENDENCIA JURISDICCIONAL	CARGA PROCESAL			EXPEDIENTES RESUELTOS										OTROS EGRESOS			CARGA PROCESAL PENDIENTE			EVOLUCIÓN DE LA PRODUCCIÓN		
	TRÁM.	EJEC.	TOTAL	Sentencias	Auto Final	Conciliados	Informe Final	Auto Improcedente	APELACIONES			TRÁM.	EJEC.	TOTAL PROD. ACUM.	TRÁM.	EJEC.	TOTAL	TRÁM.	EJEC.	TOTAL	ESTÁNDAR DE PRODUCCIÓN CALCULADO	36% AVANCE ACUMULADO A MAYO
									Confirma	Revoca	Anula											
	A	B	C=A+B	D	E	F	G	H	I	J	K	M	N=L+M	O	P	Q=O+P	R=A-L-O	S=B-M-P	T=R+S			
<b>Juzgados de Paz Letrado</b>	<b>15 662</b>	<b>23 817</b>	<b>39 479</b>	<b>1 996</b>	<b>3 369</b>	<b>556</b>	<b>0</b>	<b>2 426</b>	<b>14</b>	<b>0</b>	<b>1</b>	<b>8 362</b>	<b>397</b>	<b>8 205</b>	<b>55</b>	<b>1 062</b>	<b>1 117</b>	<b>5 466</b>	<b>22 358</b>	<b>29 603</b>		
1° JPL Hyo	940	1 433	2 373	94	300	47	0	108	1	0	0	550	13	563	1	85	86	389	1 335	1 724	1 200	46%
2° JPL Hyo	1 385	1 795	3 180	84	329	39	0	102	2	0	0	556	6	562	0	0	0	829	1 789	2 618	1 200	46%
3° JPL Hyo	1 067	1 570	2 637	124	253	29	0	91	5	0	0	502	31	533	4	142	146	561	1 397	1 958	1 200	42%
1° JPL El Tambo	926	1 692	2 618	144	194	28	0	24	0	0	1	391	7	398	2	0	2	533	1 685	2 218	820	48%
2° JPL El Tambo	843	2 091	2 934	258	67	37	0	4	0	0	0	366	2	368	3	3	6	474	2 086	2 560	820	45%
3° JPL El Tambo	2 346	1 062	3 408	34	371	6	0	1 239	0	0	0	1 650	29	1 679	6	153	159	690	880	1 570	1 200	138%
1° JPL Chilca	910	1 118	2 028	99	163	12	0	188	0	0	0	462	4	466	18	142	160	430	972	1 402	1 143	40%
2° JPL Chilca	753	1 289	2 042	88	151	23	0	158	0	0	0	420	38	458	12	180	192	321	1 071	1 392	1 143	37%
1° JPL Tarma	389	1 426	1 815	105	135	28	0	21	2	0	0	291	54	345	0	5	5	98	1 367	1 465	710	41%
2° JPL Tarma	412	1 651	2 063	89	95	63	0	32	0	0	0	279	80	359	8	27	35	125	1 544	1 669	710	39%
JPL La Oroya	1 042	1 268	2 310	198	164	20	0	36	0	0	0	418	0	418	0	1	1	624	1 267	1 891	1 130	37%
JPL Junín	418	470	888	57	153	34	0	35	0	0	0	279	4	283	0	116	116	139	350	489	520	54%
JPL Jauja	871	1 517	2 388	90	151	45	0	92	1	0	0	379	14	393	0	7	7	492	1 496	1 988	1 200	32%
JPL Chupaca	1 277	918	2 195	119	234	26	0	133	0	0	0	512	43	1	0	0	0	765	875	1 640	1 200	43%

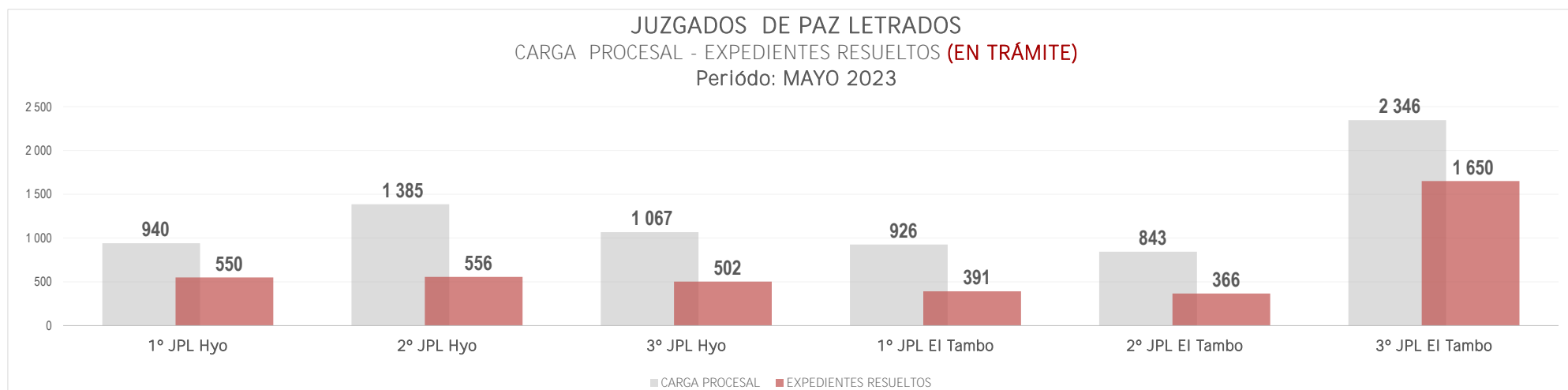


# BOLETÍN ESTADÍSTICO INSTITUCIONAL

## CARGA PROCESAL, EXPEDIENTES RESUELTOS Y CARGA PROCESAL PENDIENTE EN TRÁMITE Y EJECUCIÓN

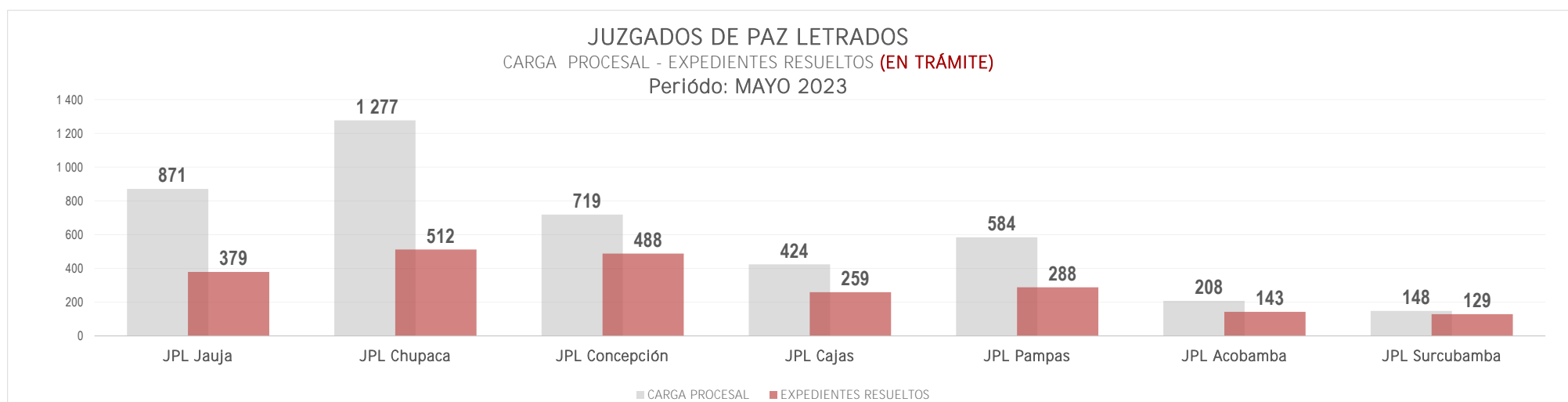
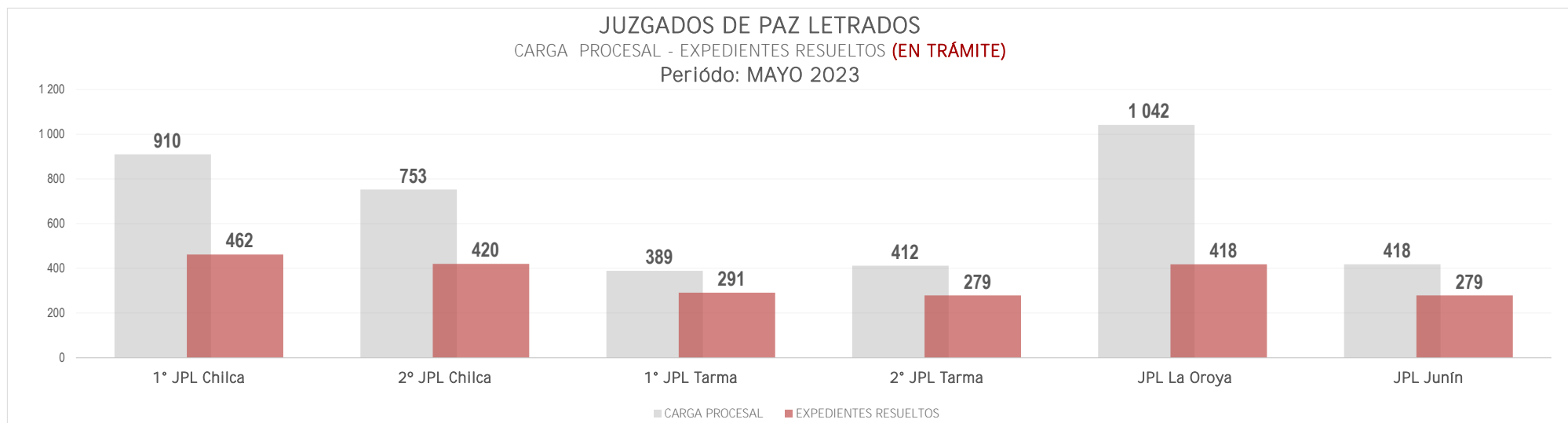
DEPENDENCIA JURISDICCIONAL	CARGA PROCESAL			EXPEDIENTES RESUELTOS											OTROS EGRESOS			CARGA PROCESAL PENDIENTE			EVOLUCIÓN DE LA PRODUCCIÓN	
	TRÁM.	EJEC.	TOTAL	Sentencias	Auto Final	Conciliados	Informe Final	Auto Improcedente	APELACIONES			TRÁM.	EJEC.	TOTAL PROD. ACUM.	TRÁM.	EJEC.	TOTAL	TRÁM.	EJEC.	TOTAL	ESTÁNDAR DE PRODUCCIÓN CALCULADO	36% AVANCE ACUMULADO A MAYO
									Confirma	Revoca	Anula											
	A	B	C=A+B	D	E	F	G	H	I	J	K	L=D+E+F+G+H+I+J+K	M	N=L+M	O	P	Q=O+P	R=A-L-O	S=B-M-P	T=R+S		
JPL Concepción	719	1 725	2 444	145	269	41	0	30	3	0	0	488	13	501	0	1	1	231	1 711	1 942	1 110	44%
JPL Cajas	424	1 020	1 444	66	86	41	0	66	0	0	0	259	15	274	1	143	144	164	862	1 026	700	37%
JPL Pampas	584	1 205	1 789	126	106	13	0	43	0	0	0	288	42	330	0	0	0	296	1 163	1 459	775	37%
JPL Acobamba	208	394	602	44	72	11	0	16	0	0	0	143	1	144	0	0	0	65	393	458	360	40%
JPL Surcubamba	148	173	321	32	76	13	0	8	0	0	0	129	1	130	0	57	57	19	115	134	333	39%

Fuente: www.pj.gob.pe Formulario Estadístico Electrónico (FEE) al 31.03.2023



# BOLETÍN ESTADÍSTICO INSTITUCIONAL

## CARGA PROCESAL, EXPEDIENTES RESUELTOS Y CARGA PROCESAL PENDIENTE EN TRÁMITE Y EJECUCIÓN





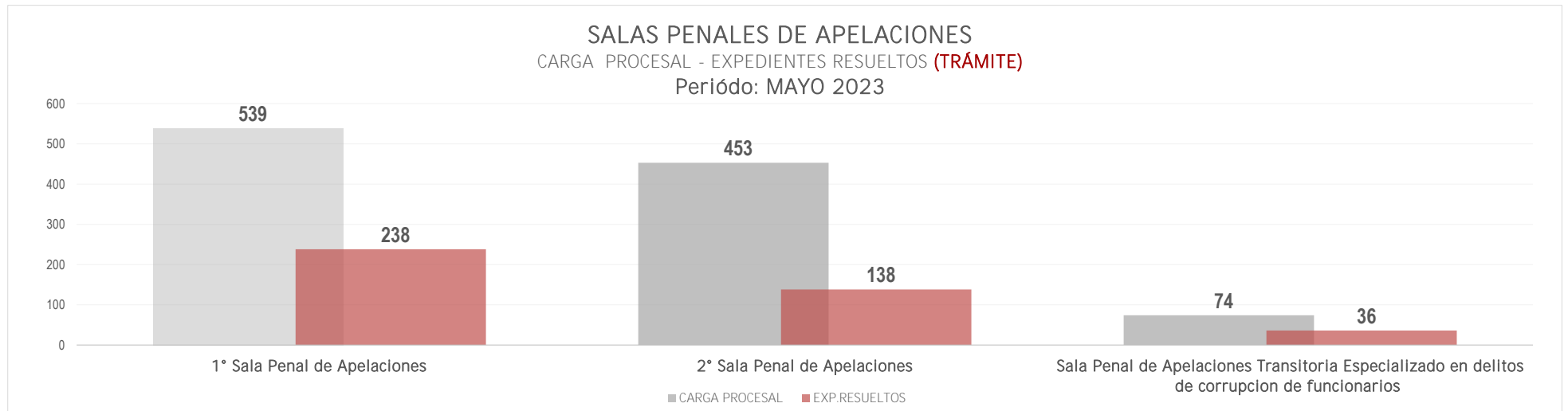
Corte Superior de  
Justicia de Junín

# BOLETÍN ESTADÍSTICO INSTITUCIONAL

## CARGA PROCESAL, EXPEDIENTES RESUELTOS Y CARGA PROCESAL PENDIENTE EN TRÁMITE Y EJECUCIÓN

DEPENDENCIA JURISDICCIONAL	CARGA PROCESAL			EXPEDIENTES RESUELTOS										OTROS EGRESOS			CARGA PROCESAL PENDIENTE			EVOLUCIÓN DE LA PRODUCCIÓN		
	TRÁM.	EJEC.	TOTAL	Sentencias	Auto Final	Conciliados	Informe Final	Auto Improcedente	APELACIONES			TRÁM.	EJEC.	TOTAL PROD. ACUM.	TRÁM.	EJEC.	TOTAL	TRÁM.	EJEC.	TOTAL	ESTÁNDAR DE PRODUCCIÓN CALCULADO	100% AVANCE ACUMULADO A MAYO
									Confirma	Revoca	Anula											
	A	B	C=A+B	D	E	F	G	H	I	J	K	M	N=L+M	O	P	Q=O+P	R=A-L-O	S=B-M-P	T=R+S			
<b>Salas Penales Superiores</b>	<b>1 066</b>	<b>19</b>	<b>1 085</b>	<b>17</b>	<b>8</b>	<b>0</b>	<b>0</b>	<b>0</b>	<b>268</b>	<b>54</b>	<b>65</b>	<b>412</b>	<b>0</b>	<b>412</b>	<b>9</b>	<b>16</b>	<b>25</b>	<b>645</b>	<b>3</b>	<b>648</b>		
1° Sala Penal de Apelaciones	539	0	539	0	0	0	0	0	165	30	43	238	0	238	2	0	2	299	0	299	160	149%
2° Sala Penal de Apelaciones	453	16	469	17	8	0	0	0	78	18	17	138	0	138	1	16	17	314	0	314	160	86%
Sala Penal de Apelaciones Transitoria Especializado en delitos de corrupción de funcionarios	74	3	77	0	0	0	0	0	25	6	5	36	0	36	6	0	6	32	3	35	24	150%

Fuente: www.pj.gob.pe Formulario Estadístico Electrónico (FEE) al 31.03.2023



Jr. Para del Riego N° 400  
El Tambo, Huancayo



Central Telefónica  
064-481490



<http://csj.junin.gob.pe/>

"Integridad, transparencia, innovación de procesos e impulso de las tecnologías digitales"



Corte Superior de  
Justicia de Junín

# BOLETÍN ESTADÍSTICO INSTITUCIONAL

## CARGA PROCESAL, EXPEDIENTES RESUELTOS Y CARGA PROCESAL PENDIENTE EN TRÁMITE Y EJECUCIÓN

DEPENDENCIA JURISDICCIONAL	CARGA PROCESAL			EXPEDIENTES RESUELTOS										OTROS EGRESOS			CARGA PROCESAL PENDIENTE			EVOLUCIÓN DE LA PRODUCCIÓN		
	TRÁM.	EJEC.	TOTAL	Sentencias	Auto Final	Conciliados	Informe Final	Auto Improcedente	APELACIONES			TRÁM.	EJEC.	TOTAL PROD. ACUM.	TRÁM.	EJEC.	TOTAL	TRÁM.	EJEC.	TOTAL	ESTÁNDAR DE PRODUCCIÓN CALCULADO	100% AVANCE ACUMULADO A MAYO
									Confirma	Revoca	Anula											
A	B	C=A+B	D	E	F	G	H	I	J	K	M	N=L+M	O	P	Q=O+P	R=A-L-O	S=B-M-P	T=R+S				
<b>Juzgados Penales Unipersonales</b>	<b>6 246</b>	<b>931</b>	<b>7 177</b>	<b>1 605</b>	<b>43</b>	<b>1</b>	<b>0</b>	<b>12</b>	<b>3</b>	<b>0</b>	<b>4</b>	<b>1 668</b>	<b>40</b>	<b>1 708</b>	<b>124</b>	<b>125</b>	<b>245</b>	<b>4 454</b>	<b>766</b>	<b>3 969</b>		
1° JUP Hyo	1 376	11	1 387	349	2	0	0	0	0	0	1	352	2	354	24	5	29	1 000	4	1 004	172	204%
2° JUP Hyo	442	16	458	87	4	1	0	0	0	0	1	93	2	95	10	1	11	339	13	352	88	106%
3° JUP Hyo	1 297	11	1 308	427	4	0	0	0	0	0	0	431	1	432	24	5	29	842	5	847	172	250%
4° JUP Hyo	475	28	503	85	3	0	0	3	2	0	1	94	1	95	5	3	8	376	24	400	88	107%
5° JUP Hyo	95	17	112	13	0	0	0	1	0	0	0	14	0	14	1	3	4	80	14	94	20	70%
6° JUP Hyo	124	7	131	15	0	0	0	0	0	0	0	15	0	15	1	1	2	108	6	114	20	75%
JUP Chupaca	188	33	221	54	1	0	0	1	0	0	0	56	0	56	4	0	0	128	33	161	87	64%
JUP Concepción	255	103	358	65	2	0	0	0	0	0	0	67	0	67	0	0	0	188	103	291	88	76%
1° JUP Tarma	323	296	619	88	21	0	0	0	0	0	0	109	30	139	13	75	88	201	191	392	88	124%
2° JUP Tarma	91	21	112	47	1	0	0	0	0	0	0	48	1	49	2	6	8	41	14	55	56	86%
3° JUP Tarma	96	27	123	41	0	0	0	0	0	0	0	41	0	41	10	10	20	45	17	62	52	79%
4° JUP Tarma	86	13	99	34	0	0	0	0	0	0	0	34	0	34	3	5	8	49	8	57	50	68%
JUP Junín	97	71	168	22	1	0	0	0	0	0	0	23	2	25	1	2	3	73	67	140	51	45%

Fuente: www.pj.gob.pe Formulario Estadístico Electrónico (FEE) al 31.03.2023



Jr. Parra del Riego N° 400  
El Tambo, Huancayo



Central Telefónica  
064-481490



<http://csjunin.gob.pe/>

"Integridad, transparencia, innovación de procesos e impulso de las tecnologías digitales"



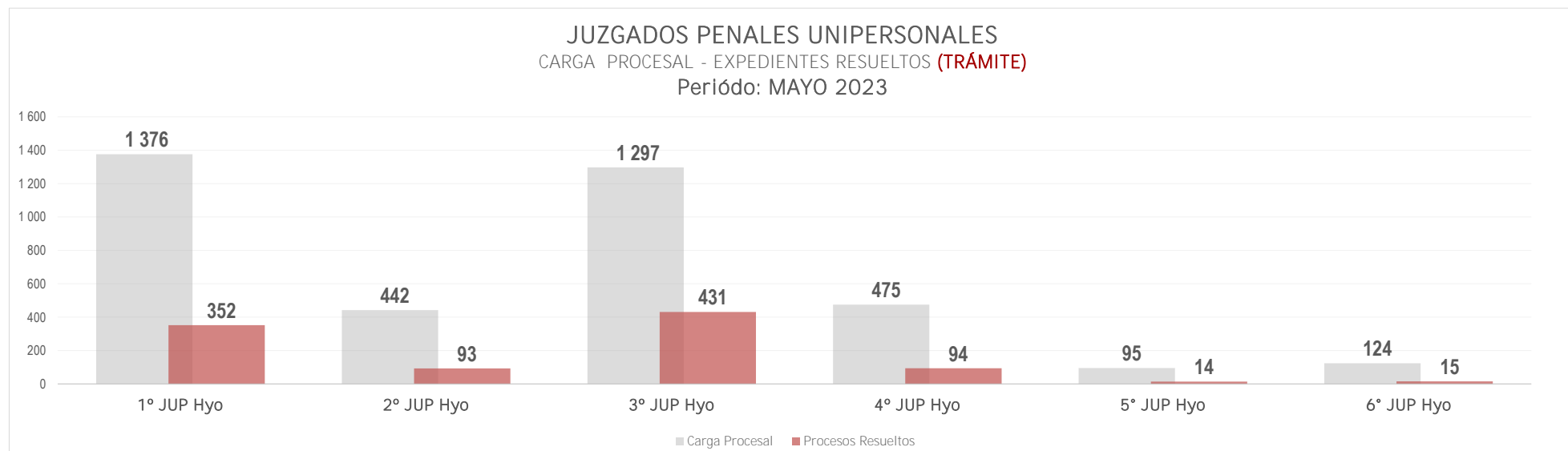
Corte Superior de  
Justicia de Junín

# BOLETÍN ESTADÍSTICO INSTITUCIONAL

## CARGA PROCESAL, EXPEDIENTES RESUELTOS Y CARGA PROCESAL PENDIENTE EN TRÁMITE Y EJECUCIÓN

DEPENDENCIA JURISDICCIONAL	CARGA PROCESAL			EXPEDIENTES RESUELTOS										OTROS EGRESOS			CARGA PROCESAL PENDIENTE			EVOLUCIÓN DE LA PRODUCCIÓN		
	TRÁM.	EJEC.	TOTAL	Sentencias	Auto Final	Conciliados	Informe Final	Auto Improcedente	APELACIONES			TRÁM.	EJEC.	TOTAL PROD. ACUM.	TRÁM.	EJEC.	TOTAL	TRÁM.	EJEC.	TOTAL	ESTÁNDAR DE PRODUCCIÓN CALCULADO	100% AVANCE ACUMULADO A MAYO
									Confirma	Revoca	Anula											
	A	B	C=A+B	D	E	F	G	H	I	J	K	M	N=L+M	O	P	Q=O+P	R=A-L-O	S=B-M-P	T=R+S			
JUP La Oroya	270	80	350	63	2	0	0	0	0	0	0	65	0	65	3	1	4	202	79	281	88	74%
JUP Jauja	753	10	763	130	1	0	0	0	1	0	0	132	0	132	20	3	23	601	7	608	88	150%
JUP Pampas	278	187	465	85	1	0	0	7	0	0	1	94	1	95	3	5	8	181	181	362	88	107%

Fuente: www.pj.gob.pe Formulario Estadístico Electrónico (FEE) al 31.03.2023



Jr. Parra del Riego N° 400  
El Tambo, Huancayo



Central Telefónica  
064-481490



<http://csjunin.gob.pe/>

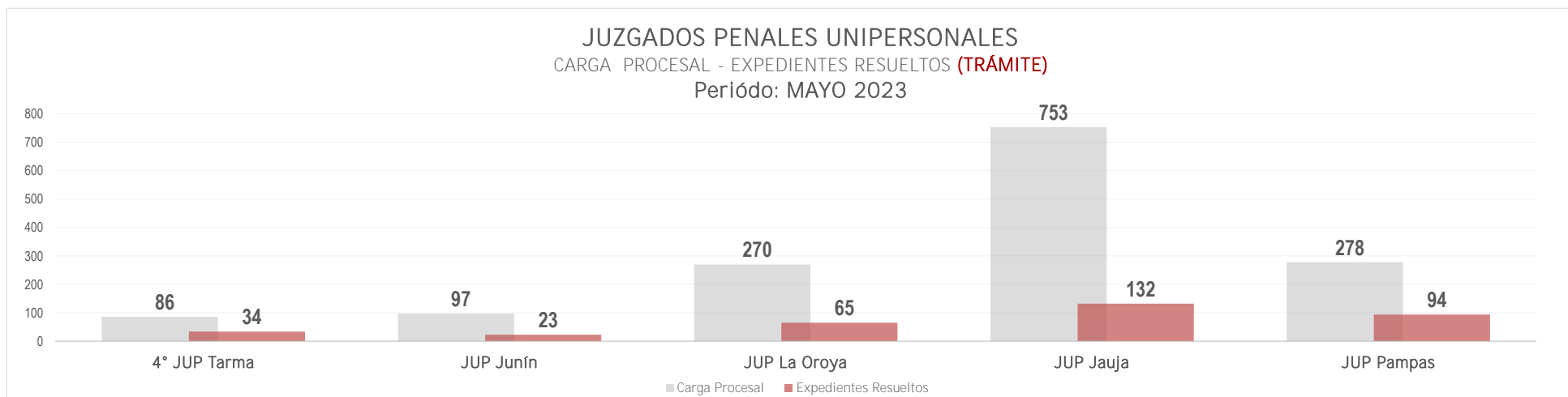
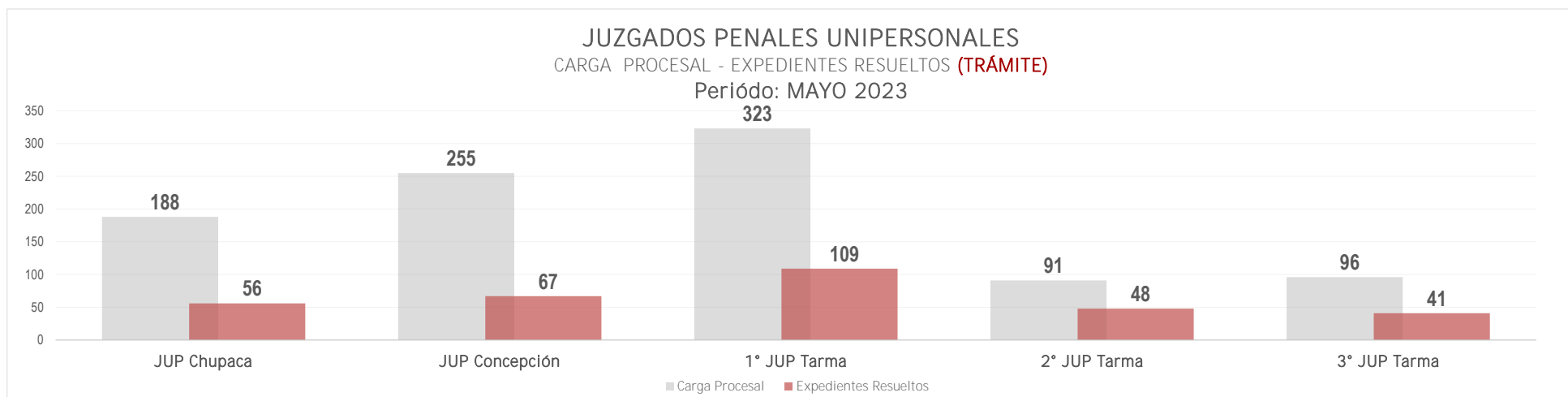
"Integridad, transparencia, innovación de procesos e impulso de las tecnologías digitales"



Corte Superior de  
Justicia de Junín

# BOLETÍN ESTADÍSTICO INSTITUCIONAL

CARGA PROCESAL, EXPEDIENTES RESUELTOS Y CARGA PROCESAL PENDIENTE EN TRÁMITE Y EJECUCIÓN



Jr. Parra del Riego N° 400  
El Tambo, Huancayo



Central Telefónica  
064-481490



<http://csjunin.gob.pe/>

"Integridad, transparencia, innovación de procesos e  
impulso de las tecnologías digitales"





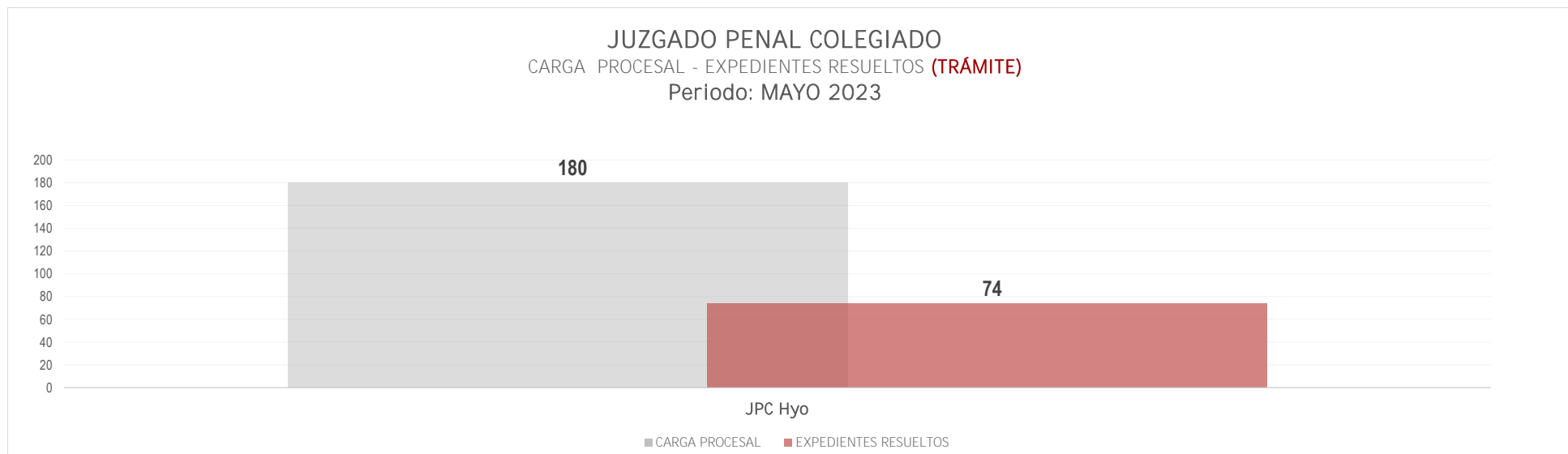
Corte Superior de  
Justicia de Junín

# BOLETÍN ESTADÍSTICO INSTITUCIONAL

CARGA PROCESAL, EXPEDIENTES RESUELTOS Y CARGA PROCESAL PENDIENTE EN TRÁMITE Y EJECUCIÓN

DEPENDENCIA JURISDICCIONAL	CARGA PROCESAL			EXPEDIENTES RESUELTOS										OTROS EGRESOS			CARGA PROCESAL PENDIENTE			EVOLUCIÓN DE LA PRODUCCIÓN		
	TRÁM.	EJEC.	TOTAL	Sentencias	Auto Final	Conciliados	Informe Final	Auto Improcedente	APELACIONES			TRÁM.	EJEC.	TOTAL PROD. ACUM.	TRÁM.	EJEC.	TOTAL	TRÁM.	EJEC.	TOTAL	ESTÁNDAR DE PRODUCCIÓN CALCULADO	100% AVANCE ACUMULADO A MAYO
									Confirma	Revoca	Anula											
	A	B	C=A+B	D	E	F	G	H	I	J	K	M	N=L+M	O	P	Q=O+P	R=A-L-O	S=B-M-P	T=R+S			
Juzgado Penal Colegiado	180	29	209	73	1	0	0	0	0	0	0	74	0	74	7	1	8	99	28	127		
JPC Hyo	180	29	209	73	1	0	0	0	0	0	0	74	0	74	7	1	8	99	28	127	76	97%

Fuente: www.pj.gob.pe Formulario Estadístico Electrónico (FEE) al 31.03.2023



Jr. Parra del Riego N° 400  
El Tambo, Huancayo



Central Telefónica  
064-481490



<http://csjunin.gob.pe/>

"Integridad, transparencia, innovación de procesos e impulso de las tecnologías digitales"



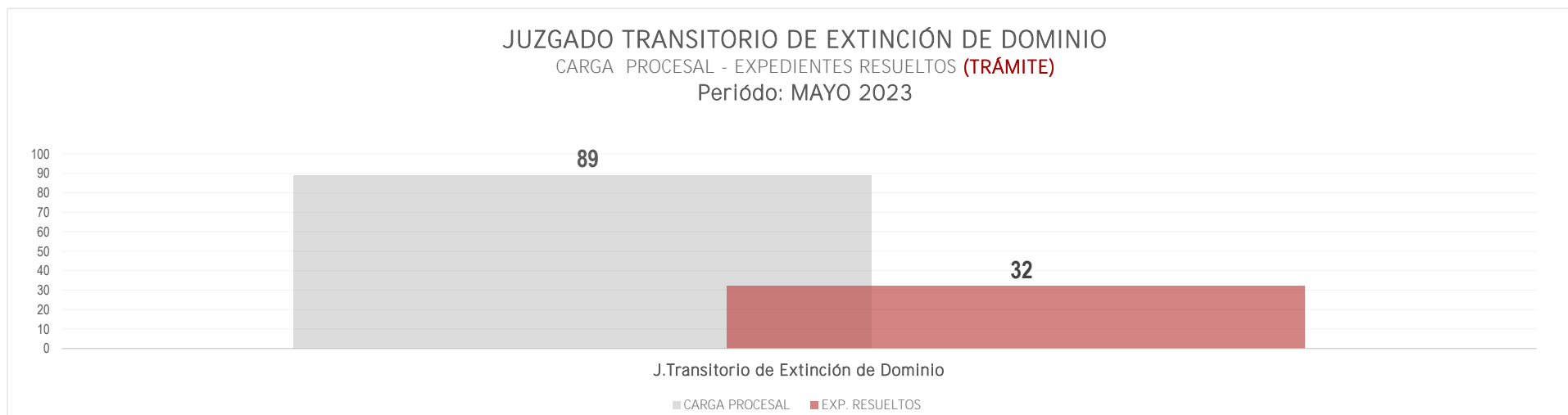
Corte Superior de  
Justicia de Junín

# BOLETÍN ESTADÍSTICO INSTITUCIONAL

CARGA PROCESAL, EXPEDIENTES RESUELTOS Y CARGA PROCESAL PENDIENTE EN TRÁMITE Y EJECUCIÓN

DEPENDENCIA JURISDICCIONAL	CARGA PROCESAL			EXPEDIENTES RESUELTOS										OTROS EGRESOS			CARGA PROCESAL PENDIENTE			EVOLUCIÓN DE LA PRODUCCIÓN		
	TRÁM.	EJEC.	TOTAL	Sentencias	Auto Final	Conciliados	Informe Final	Auto Improcedente	APELACIONES			TRÁM.	EJEC.	TOTAL PROD. ACUM.	TRÁM.	EJEC.	TOTAL	TRÁM.	EJEC.	TOTAL	ESTÁNDAR DE PRODUCCIÓN CALCULADO	100% AVANCE ACUMULADO A MAYO
									Confirma	Revoca	Anula											
A	B	C=A+B	D	E	F	G	H	I	J	K	L=D+E+F+G+H+I+J+K	M	N=L+M	O	P	Q=O+P	R=A-L-O	S=B-M-P	T=R+S			
JUZGADO TRANSITORIO DE EXTINCIÓN DE DOMINIO	89	614	703	25	6	0	0	1	0	0	0	32	21	53	0	31	31	57	562	619		
J.Transitorio de Extinción de Dominio	89	614	703	25	6	0	0	1	0	0	0	32	21	53	0	31	31	57	562	619	56	57%

Fuente: www.pj.gob.pe Formulario Estadístico Electrónico (FEE) al 31.03.2023



Jr. Parra del Riego N° 400  
El Tambo, Huancayo



Central Telefónica  
064-481490



<http://csj.junin.gob.pe/>

"Integridad, transparencia, innovación de procesos e impulso de las tecnologías digitales"



Corte Superior de  
Justicia de Junín

# BOLETÍN ESTADÍSTICO INSTITUCIONAL

## CARGA PROCESAL, EXPEDIENTES RESUELTOS Y CARGA PROCESAL PENDIENTE EN TRÁMITE Y EJECUCIÓN

DEPENDENCIA JURISDICCIONAL	CARGA PROCESAL			EXPEDIENTES RESUELTOS										OTROS EGRESOS			CARGA PROCESAL PENDIENTE			EVOLUCIÓN DE LA PRODUCCIÓN		
	TRÁM.	EJEC.	TOTAL	Sentencias	Auto Final	Conciliados	Informe Final	Auto Improcedente	APELACIONES			TRÁM.	EJEC.	TOTAL PROD. ACUM.	TRÁM.	EJEC.	TOTAL	TRÁM.	EJEC.	TOTAL	ESTÁNDAR DE PRODUCCIÓN CALCULADO	100% AVANCE ACUMULADO A MAYO
									Confirma	Revoca	Anula											
A	B	C=A+B	D	E	F	G	H	I	J	K	M	N=L+M	O	P	Q=O+P	R=A-L-O	S=B-M-P	T=R+S				
Juzgados de Investigación Preparatoria	7 264	10 642	17 906	164	2 333	0	0	61	0	1	0	2 559	208	2 767	71	89	158	4 634	10 345	14 979		
1° JIP Hyo	435	495	930	14	77	0	0	11	0	0	0	102	3	105	10	17	27	323	475	798	140	73%
2° JIP Hyo	473	514	987	12	101	0	0	4	0	0	0	117	5	122	9	24	33	347	485	832	140	83%
3° JIP Hyo	916	1 799	2 715	18	473	0	0	13	0	0	0	504	52	556	2	0	2	410	1 747	2 157	260	194%
4° JIP Hyo	987	1 952	2 939	21	498	0	0	13	0	0	0	532	35	567	8	4	12	447	1 913	2 360	260	204%
5° JIP Hyo	244	215	459	2	34	0	0	0	0	0	0	36	28	64	1	0	1	207	187	394	60	60%
6° JIP Hyo	495	278	773	19	95	0	0	2	0	0	0	116	1	117	9	23	32	370	254	624	140	83%
7° JIP Hyo	504	215	719	8	113	0	0	3	0	0	0	124	2	126	5	11	16	375	202	577	140	88%
8° JIP Hyo	229	109	338	3	31	0	0	0	0	0	0	34	3	37	1	0	1	194	106	300	60	57%
1° JIP Tarma	193	592	785	1	46	0	0	0	0	0	0	47	12	59	3	0	3	143	580	723	140	34%
2° JIP Tarma	356	637	993	18	206	0	0	2	0	0	0	226	0	226	6	1	7	124	636	760	260	87%
JIP Jauja	737	1 417	2 154	11	134	0	0	1	0	1	0	147	6	153	5	1	6	585	1 410	1 995	140	105%

Fuente: www.pj.gob.pe Formulario Estadístico Electrónico (FEE) al 31.03.2023



Jr. Parra del Riego N° 400  
El Tambo, Huancayo



Central Telefónica  
064-481490



<http://csjunin.gob.pe/>

"Integridad, transparencia, innovación de procesos e impulso de las tecnologías digitales"



Corte Superior de  
Justicia de Junín

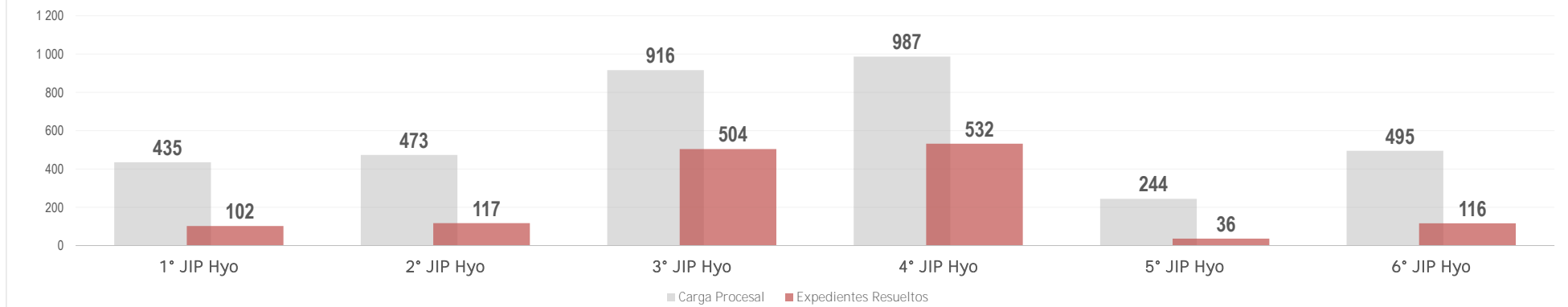
# BOLETÍN ESTADÍSTICO INSTITUCIONAL

## CARGA PROCESAL, EXPEDIENTES RESUELTOS Y CARGA PROCESAL PENDIENTE EN TRÁMITE Y EJECUCIÓN

DEPENDENCIA JURISDICCIONAL	CARGA PROCESAL			EXPEDIENTES RESUELTOS										OTROS EGRESOS			CARGA PROCESAL PENDIENTE			EVOLUCIÓN DE LA PRODUCCIÓN		
	TRÁM.	EJEC.	TOTAL	Sentencias	Auto Final	Conciliados	Informe Final	Auto Improcedente	APELACIONES			TRÁM.	EJEC.	TOTAL PROD. ACUM.	TRÁM.	EJEC.	TOTAL	TRÁM.	EJEC.	TOTAL	ESTÁNDAR DE PRODUCCIÓN CALCULADO	100% AVANCE ACUMULADO A ABRIL
									Confirma	Revoca	Anula											
	A	B	C=A+B	D	E	F	G	H	I	J	K	M	N=L+M	O	P	Q=O+P	R=A-L-O	S=B-M-P	T=R+S			
JIP Pampas	504	865	1 369	13	87	0	0	3	0	0	0	103	7	110	0	1	1	401	857	1 258	140	73%
JIP Chupaca	365	391	756	15	150	0	0	3	0	0	0	168	10	178	6	0	6	191	381	572	140	120%
JIP Concepción	341	508	849	2	139	0	0	5	0	0	0	146	42	188	0	7	7	195	459	654	140	104%
JIP La Oroya	398	520	918	3	131	0	0	0	0	0	0	134	0	134	4	0	4	260	520	780	140	96%
JIP Junín	87	135	222	4	18	0	0	1	0	0	0	23	2	25	2	0	0	62	133	195	65	35%

Fuente: www.rj.gob.pe Formulario Estadístico Electrónico (FEE) al 31.03.2023

JUZGADOS DE INVESTIGACIÓN PREPARATORIA  
CARGA PROCESAL - EXPEDIENTES RESUELTOS (EN TRÁMITE)  
Período: MAYO 2023



Jr. Parra del Riego N° 400  
El Tambo, Huancayo



Central Telefónica  
064-481490



<http://csjunin.gob.pe/>

"Integridad, transparencia, innovación de procesos e impulso de las tecnologías digitales"



Corte Superior de  
Justicia de Junín

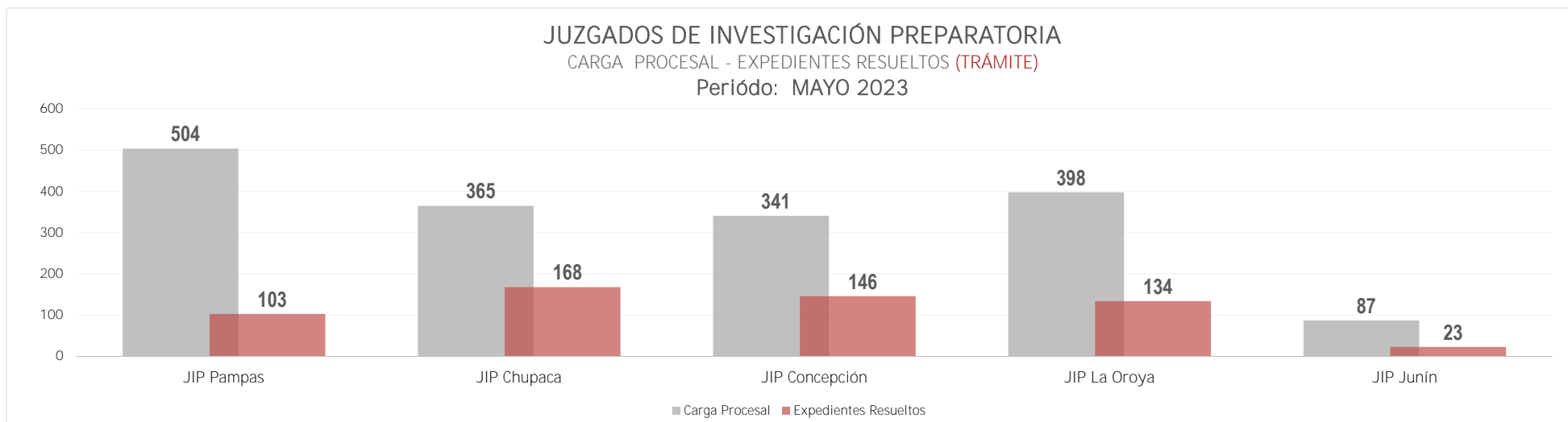
# BOLETÍN ESTADÍSTICO INSTITUCIONAL

## CARGA PROCESAL, EXPEDIENTES RESUELTOS Y CARGA PROCESAL PENDIENTE EN TRÁMITE Y EJECUCIÓN

### JUZGADOS DE INVESTIGACIÓN PREPARATORIA

CARGA PROCESAL - EXPEDIENTES RESUELTOS (TRÁMITE)

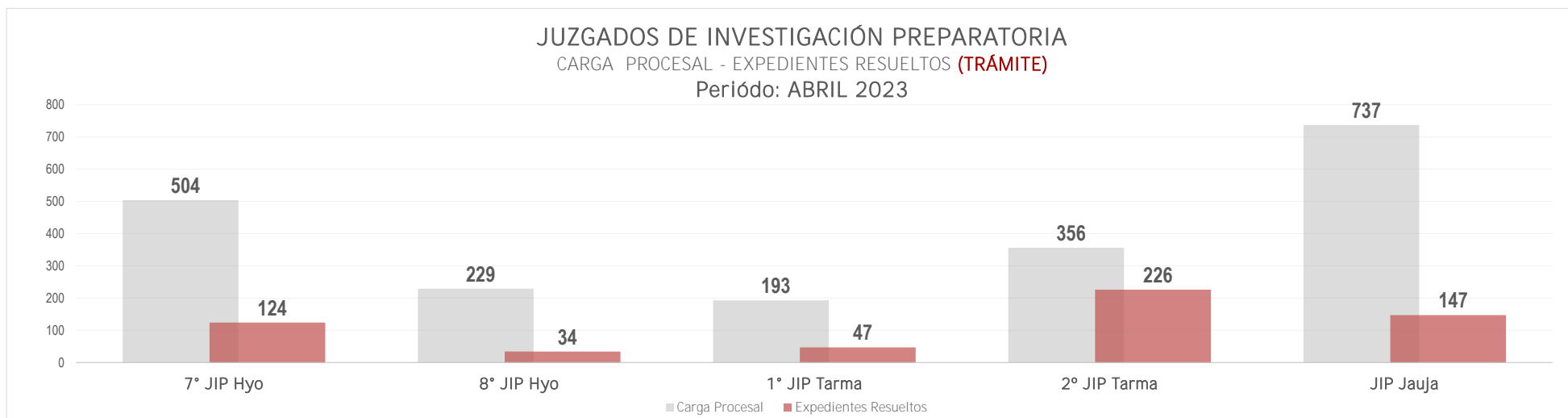
Período: MAYO 2023



### JUZGADOS DE INVESTIGACIÓN PREPARATORIA

CARGA PROCESAL - EXPEDIENTES RESUELTOS (TRÁMITE)

Período: ABRIL 2023



Jr. Parra del Riego N° 400  
El Tambo, Huancayo



Central Telefónica  
064-481490



<http://csjunin.gob.pe/>

"Integridad, transparencia, innovación de procesos e  
impulso de las tecnologías digitales"



Corte Superior de  
Justicia de Junín

# BOLETÍN ESTADÍSTICO INSTITUCIONAL

## CARGA PROCESAL, EXPEDIENTES RESUELTOS Y CARGA PROCESAL PENDIENTE EN TRÁMITE Y EJECUCIÓN

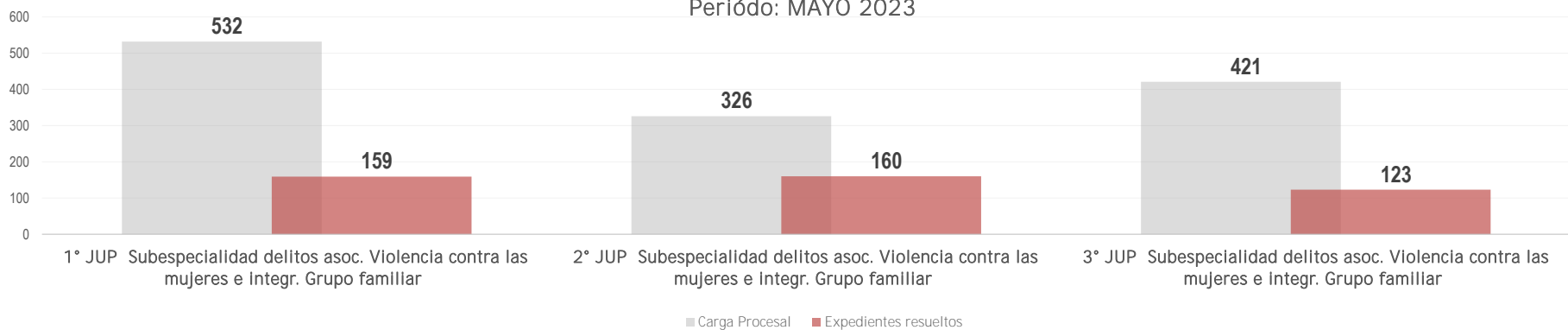
DEPENDENCIA JURISDICCIONAL	CARGA PROCESAL			EXPEDIENTES RESUELTOS										OTROS EGRESOS			CARGA PROCESAL PENDIENTE			EVOLUCIÓN DE LA PRODUCCIÓN		
	TRÁM.	EJEC.	TOTAL	Sentencias	Auto Final	Conciliados	Informe Final	Auto Improcedente	APELACIONES			TRÁM.	EJEC.	TOTAL PROD. ACUM.	TRÁM.	EJEC.	TOTAL	TRÁM.	EJEC.	TOTAL	ESTÁNDAR DE PRODUCCIÓN CALCULADO	100% AVANCE ACUMULADO A MAYO
	A	B	C=A+B	D	E	F	G	H	Confirma	Revoca	Anula	L=D+E+F+G+H+I+J+K	M	N=L+M	O	P	Q=O+P	R=A-L-O	S=B-M-P	T=R+S		
<b>Juzgados Penales Unipersonales</b>	<b>1 279</b>	<b>81</b>	<b>1 360</b>	<b>439</b>	<b>1</b>	<b>0</b>	<b>0</b>	<b>2</b>	<b>0</b>	<b>0</b>	<b>0</b>	<b>442</b>	<b>0</b>	<b>442</b>	<b>20</b>	<b>8</b>	<b>18</b>	<b>817</b>	<b>73</b>	<b>890</b>		
1° JUP Subespecialidad delitos asoc. Violencia contra las mujeres e integr. Grupo familiar	532	28	560	159	0	0	0	0	0	0	0	159	0	159	9	1	0	364	27	391	88	181%
2° JUP Subespecialidad delitos asoc. Violencia contra las mujeres e integr. Grupo familiar	326	27	353	159	0	0	0	1	0	0	0	160	0	160	3	5	8	163	22	185	88	182%
3° JUP Subespecialidad delitos asoc. Violencia contra las mujeres e integr. Grupo familiar	421	26	447	121	1	0	0	1	0	0	0	123	0	123	8	2	10	290	24	314	88	140%

Fuente: www.pj.gob.pe Formulario Estadístico Electrónico (FEE) al 31.03.2023

### MÓDULO PENAL PARA LA SANCION DE DELITOS ASOCIADOS A LA VIOLENCIA CONTRA LAS MUJERES E INTEGRANTES DEL GRUPO FAMILIAR DEL SNEJ

CARGA PROCESAL - EXPEDIENTES RESUELTOS (TRÁMITE)

Período: MAYO 2023



Jr. Parra del Riego N° 400  
El Tambo, Huancaayo



Central Telefónica  
064-481490



<http://csjunin.gob.pe/>

“Integridad, transparencia, innovación de procesos e impulso de las tecnologías digitales”



Corte Superior de  
Justicia de Junín

# BOLETÍN ESTADÍSTICO INSTITUCIONAL

## CARGA PROCESAL, EXPEDIENTES RESUELTOS Y CARGA PROCESAL PENDIENTE EN TRÁMITE Y EJECUCIÓN

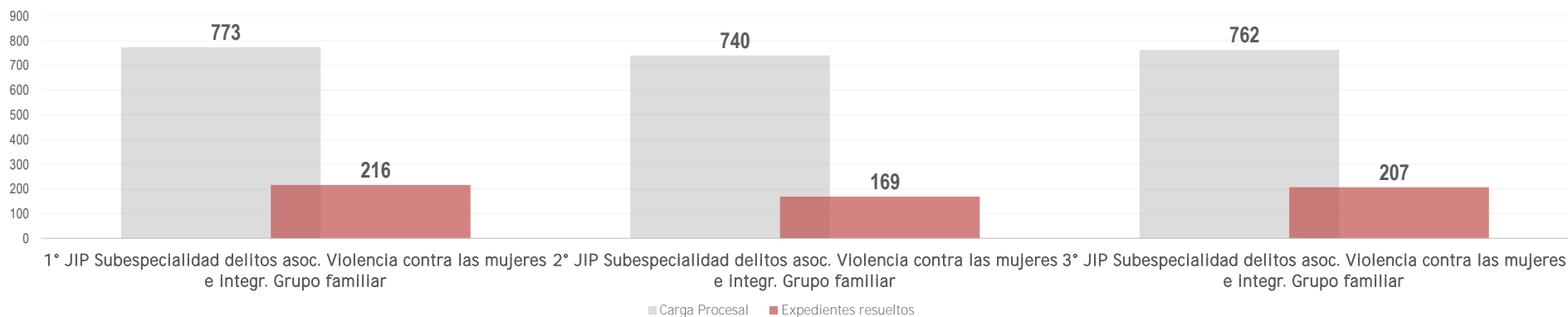
DEPENDENCIA JURISDICCIONAL	CARGA PROCESAL			EXPEDIENTES RESUELTOS										OTROS EGRESOS			CARGA PROCESAL PENDIENTE			EVOLUCIÓN DE LA PRODUCCIÓN		
	TRÁM.	EJEC.	TOTAL	Sentencias	Auto Final	Conciliados	Informe Final	Auto Improcedente	APELACIONES			TRÁM.	EJEC.	TOTAL PROD. ACUM.	TRÁM.	EJEC.	TOTAL	TRÁM.	EJEC.	TOTAL	ESTÁNDAR DE PRODUCCIÓN CALCULADO	100% AVANCE ACUMULADO A MAYO
									Confirma	Revoca	Anula											
	A	B	C=A+B	D	E	F	G	H	I	J	K	M	N=L+M	O	P	Q=O+P	R=A-L-O	S=B-M-P	T=R+S			
<b>Juzgados de Investigación Preparatoria</b>	<b>2 275</b>	<b>3 296</b>	<b>5 571</b>	<b>39</b>	<b>546</b>	<b>0</b>	<b>0</b>	<b>7</b>	<b>0</b>	<b>0</b>	<b>0</b>	<b>592</b>	<b>40</b>	<b>632</b>	<b>11</b>	<b>2</b>	<b>13</b>	<b>1 672</b>	<b>3 254</b>	<b>4 926</b>		
1° JIP Subespecialidad delitos asoc. Violencia contra las mujeres e integr. Grupo familiar	773	1 018	1 791	8	203	0	0	5	0	0	0	216	28	244	2	1	3	555	989	1 544	137	158%
2° JIP Subespecialidad delitos asoc. Violencia contra las mujeres e integr. Grupo familiar	740	1 026	1 766	9	159	0	0	1	0	0	0	169	9	178	2	0	2	569	1 017	1 586	137	124%
3° JIP Subespecialidad delitos asoc. Violencia contra las mujeres e integr. Grupo familiar	762	1 252	2 014	22	184	0	0	1	0	0	0	207	3	210	7	1	8	548	1 248	1 796	137	152%

Fuente: www.pj.gob.pe Formulario Estadístico Electrónico (FEE) al 31.03.2023

### MÓDULO PENAL PARA LA SANCION DE DELITOS ASOCIADOS A LA VIOLENCIA CONTRA LAS MUJERES E INTEGRANTES DEL GRUPO FAMILIAR DEL SNEJ

CARGA PROCESAL - EXPEDIENTES RESUELTOS (TRÁMITE)

Período: MAYO 2023



Jr. Parra del Riego N° 400  
El Tambo, Huancayo



Central Telefónica  
064-481-190



<http://csj.junin.gob.pe/>

"Integridad, transparencia, innovación de procesos e impulso de las tecnologías digitales"