



Corte Superior de  
Justicia de Junín

N° 012 - 2022

# BOLETÍN ESTADÍSTICO INSTITUCIONAL

UNIDAD DE PLANEAMIENTO Y DESARROLLO  
COORDINACIÓN DE ESTADÍSTICA



Jr. Parra del Riego N° 400  
El Tambo, Huancayo



Central Telefónica  
064-481490



<http://csjjunin.gob.pe/>

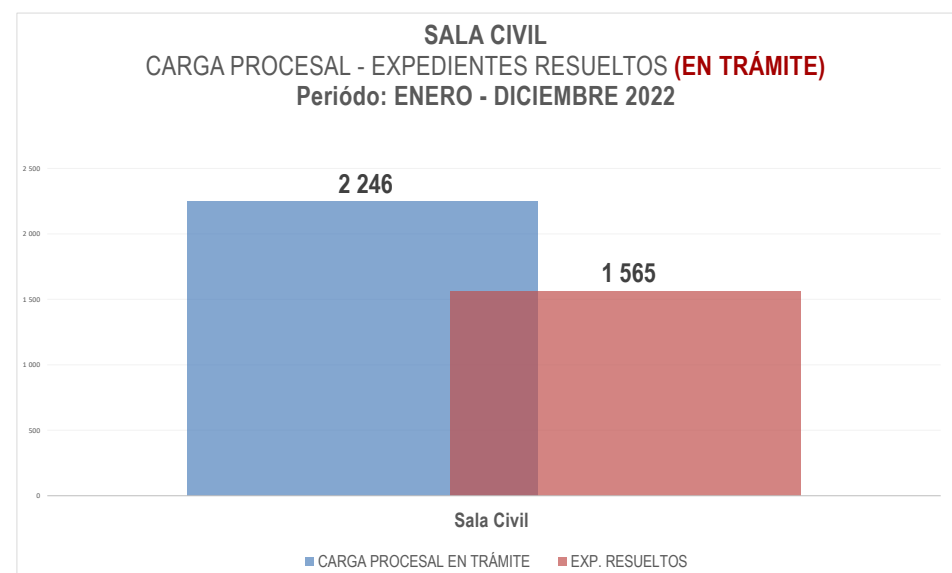
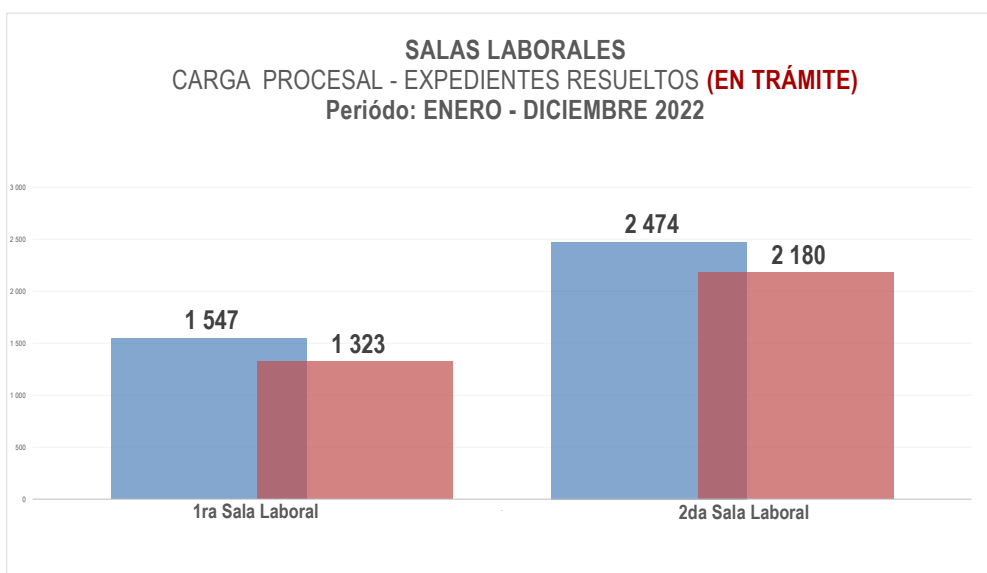


# BOLETIN ESTADÍSTICO INSTITUCIONAL

## CARGA PROCESAL, EXPEDIENTES RESUELTOS Y CARGA PROCESAL PENDIENTE EN TRÁMITE Y EJECUCIÓN

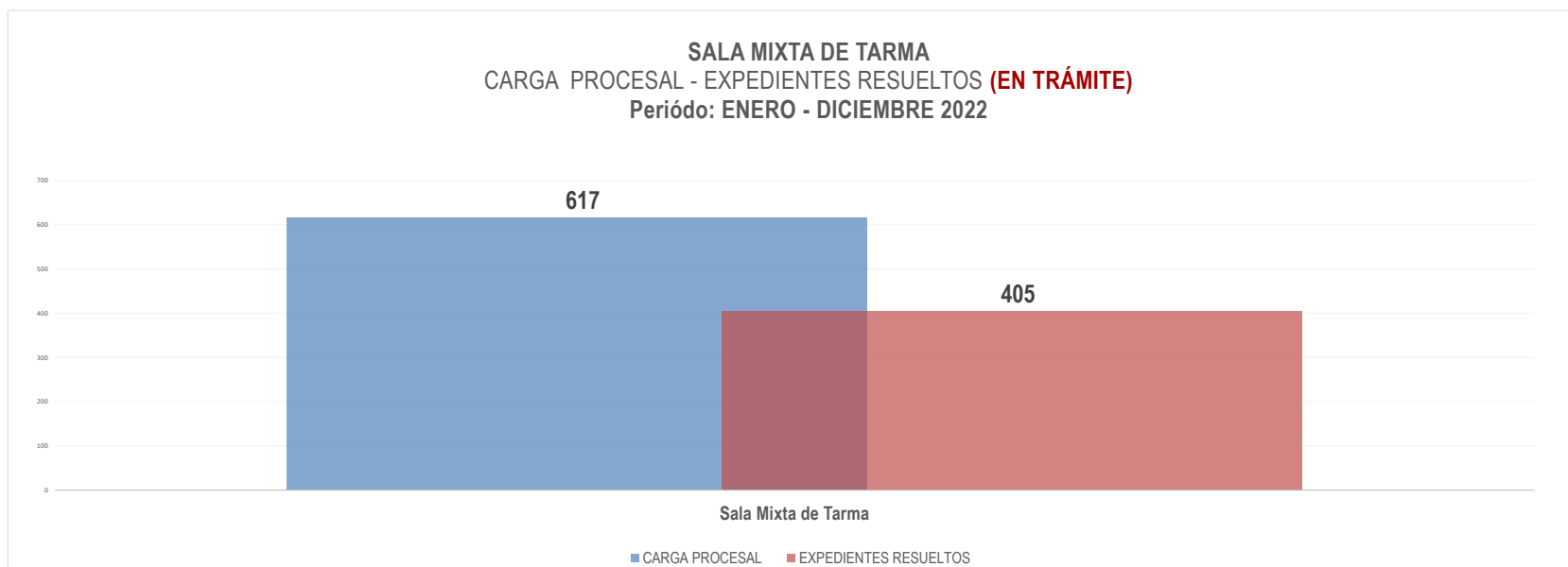
DEPENDENCIA JURISDICCIONAL	CARGA PROCESAL			EXPEDIENTES RESUELTOS										OTROS EGRESOS			CARGA PROCESAL PENDIENTE			EVOLUCIÓN DE LA PRODUCCIÓN		
	TRÁM.	EJEC.	TOTAL	Sentencias	Auto Final	Conciliados	Informe Final	Auto Improcedente	APELACIONES			TRÁM.	EJEC.	TOTAL PROD. ACUM.	TRÁM.	EJEC.	TOTAL	TRÁM.	EJEC.	TOTAL	ESTÁNDAR DE PRODUCCIÓN	100% AVANCE ACUMULADO A DICIEMBRE
									Confirma	Revoca	Anula											
	A	B	C=A+B	D	E	F	G	H	I	J	K	M	N=L+M	O	P	Q=O+P	R=A-L-O	S=B-M-P	T=R+S			
Salas Superiores	6 267	28	6 295	59	23	0	0	11	3 596	989	390	5 068	0	5 068	11	7	18	1 188	21	1 209		
1ra Sala Laboral - NLPT	1 547	14	1 561	6	0	0	0	8	868	368	73	1 323	0	1 323	3	6	9	221	8	229	1 189	111%
2da Sala Laboral - PCALP	2 474	11	2 485	0	4	0	0	1	1 660	408	107	2 180	0	2 180	4	1	5	290	10	300	1 902	115%
Sala Civil	2 246	3	2 249	53	19	0	0	2	1 068	213	210	1 565	0	1 565	4	0	4	677	3	680	1 400	112%

Fuente: www.pj.gob.pe Formulario Estadístico Electrónico (FEE) al 31.12.2022



DEPENDENCIA JURISDICCIONAL	CARGA PROCESAL			EXPEDIENTES RESUELTOS										OTROS EGRESOS			CARGA PROCESAL PENDIENTE			EVOLUCIÓN DE LA PRODUCCIÓN		
	TRÁM.	EJEC.	TOTAL	Sentencias	Auto Final	Conciliados	Informe Final	Auto Improcedente	APELACIONES			TRÁM.	EJEC.	TOTAL PROD. ACUM.	TRÁM.	EJEC.	TOTAL	TRÁM.	EJEC.	TOTAL	ESTÁNDAR DE PRODUCCIÓN	100% AVANCE ACUMULADO A DICIEMBRE
									Confirma	Revoca	Anula											
	A	B	C=A+B	D	E	F	G	H	I	J	K	M	N=L+M	O	P	Q=O+P	R=A-L-O	S=B-M-P	T=R+S			
Sala Superior Mixta	617	17	634	10	7	0	0	2	272	41	73	405	0	405	1	0	1	211	17	228		
Sala Mixta de Tarma	617	17	634	10	7	0	0	2	272	41	73	405	0	405	1	0	1	211	17	228	474	85%

Fuente: www.pj.gob.pe Formulario Estadístico Electrónico (FEE) al 31.12.2022





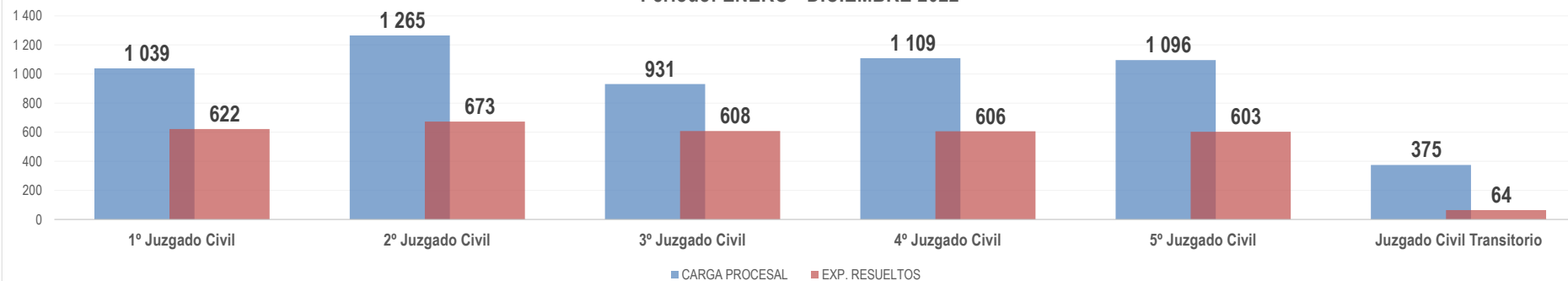
# BOLETIN ESTADÍSTICO INSTITUCIONAL

## CARGA PROCESAL, EXPEDIENTES RESUELTOS Y CARGA PROCESAL PENDIENTE EN TRÁMITE Y EJECUCIÓN

DEPENDENCIA JURISDICCIONAL	CARGA PROCESAL			EXPEDIENTES RESUELTOS										OTROS EGRESOS			CARGA PROCESAL PENDIENTE			EVOLUCIÓN DE LA PRODUCCIÓN		
	TRÁM.	EJEC.	TOTAL	Sentencias	Auto Final	Conciliados	Informe Final	Auto Improcedente	APELACIONES			TRÁM.	EJEC.	TOTAL PROD. ACUM.	TRÁM.	EJEC.	TOTAL	TRÁM.	EJEC.	TOTAL	ESTÁNDAR DE PRODUCCIÓN	100% AVANCE ACUMULADO A DICIEMBRE
									Confirma	Revoca	Anula											
	A	B	C=A+B	D	E	F	G	H	I	J	K	L=D+E+F+G+H+I+J+K	M	N=L+M	O	P	Q=O+P	R=A-L-O	S=B-M-P	T=R+S		
Módulo Civil Corporativo de Litigación Oral	5 815	3 388	9 203	1 154	1 178	13	0	710	72	9	40	3 176	300	3 476	395	575	970	2 244	2 513	4 757		
1° Juzgado Civil	1 039	746	1 785	241	224	0	0	136	8	1	12	622	71	693	112	101	213	305	574	879	600	104%
2° Juzgado Civil	1 265	722	1 987	310	204	2	0	125	20	1	11	673	75	748	263	113	376	329	534	863	600	112%
3° Juzgado Civil	931	628	1 559	201	226	1	0	157	17	3	3	608	45	653	2	141	143	321	442	763	600	101%
4° Juzgado Civil	1 109	616	1 725	168	226	3	0	191	14	1	3	606	42	648	4	111	115	499	463	962	600	101%
5° Juzgado Civil	1 096	676	1 772	219	249	7	0	101	13	3	11	603	67	670	7	109	116	486	500	986	600	101%
Juzgado Civil Transitorio	375	0	375	15	49	0	0	0	0	0	0	64	0	64	7	0	7	304	0	304	150	43%

Fuente: www.pj.gob.pe Formulario Estadístico Electrónico (FEE) al 31.12.2022

**MÓDULO CIVIL CORPORATIVO DE LITIGACIÓN ORAL**  
CARGA PROCESAL - EXPEDIENTES RESUELTOS (EN TRÁMITE)  
Período: ENERO - DICIEMBRE 2022





# BOLETIN ESTADÍSTICO INSTITUCIONAL

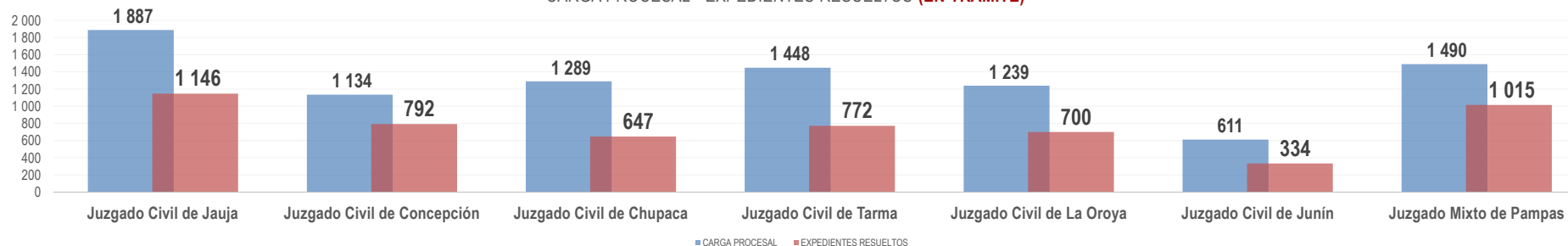
## CARGA PROCESAL, EXPEDIENTES RESUELTOS Y CARGA PROCESAL PENDIENTE EN TRÁMITE Y EJECUCIÓN

DEPENDENCIA JURISDICCIONAL	CARGA PROCESAL			EXPEDIENTES RESUELTOS										OTROS EGRESOS			CARGA PROCESAL PENDIENTE			EVOLUCIÓN DE LA PRODUCCIÓN		
	TRÁM.	EJEC.	TOTAL	Sentencias	Auto Final	Conciliados	Informe Final	Auto Improcedente	APELACIONES			TRÁM.	EJEC.	TOTAL PROD. ACUM.	TRÁM.	EJEC.	TOTAL	TRÁM.	EJEC.	TOTAL	ESTÁNDAR DE PRODUCCIÓN REFERENCIAL	100% AVANCE ACUMULADO A DICIEMBRE
									Confirma	Revoca	Anula											
	A	B	C=A+B	D	E	F	G	H	I	J	K	M	N=L+M	O	P	Q=O+P	R=A-L-O	S=B-M-P	T=R+S			
Juzgados Civiles y Mixto	9 098	9 191	4 545	2 144	2 517	55	0	219	364	46	61	5 406	166	5 572	54	397	451	3 638	8 628	12 266		
Juzgado Civil de Jauja	1 887	1 591	3 478	384	660	6	0	61	27	4	4	1 146	4	1 150	0	171	171	741	1 416	2 157	1 100	104%
Juzgado Civil de Concepción	1 134	1 655	2 789	183	529	8	0	48	18	3	3	792	4	796	5	25	30	337	1 626	1 963	869	91%
Juzgado Civil de Chupaca	1 289	1 044	2 333	486	82	8	0	24	37	2	8	647	27	674	6	11	17	636	1 006	1 642	600	108%
Juzgado Civil de Tarma	1 448	748	2 196	410	170	14	0	16	130	16	16	772	82	854	2	34	36	674	632	1 306	600	129%
Juzgado Civil de La Oroya	1 239	1 709	2 948	225	350	12	0	15	62	12	24	700	28	728	2	110	112	537	1 571	2 108	952	73%
Juzgado Civil de Junín	611	585	1 196	57	219	0	0	37	14	1	6	334	18	352	34	45	79	243	522	765	444	75%
Juzgado Mixto de Pampas	1 490	1 859	3 349	399	507	7	0	18	76	8	0	1 015	3	1 018	5	1	6	470	1 855	2 325	1 100	92%

Fuente: www.sj.gob.pe Formulario Estadístico Electrónico (FEE) al 31.12.2022

### JUZGADOS ESPECIALIZADOS CIVILES Y MIXTOS

#### CARGA PROCESAL - EXPEDIENTES RESUELTOS (EN TRÁMITE)





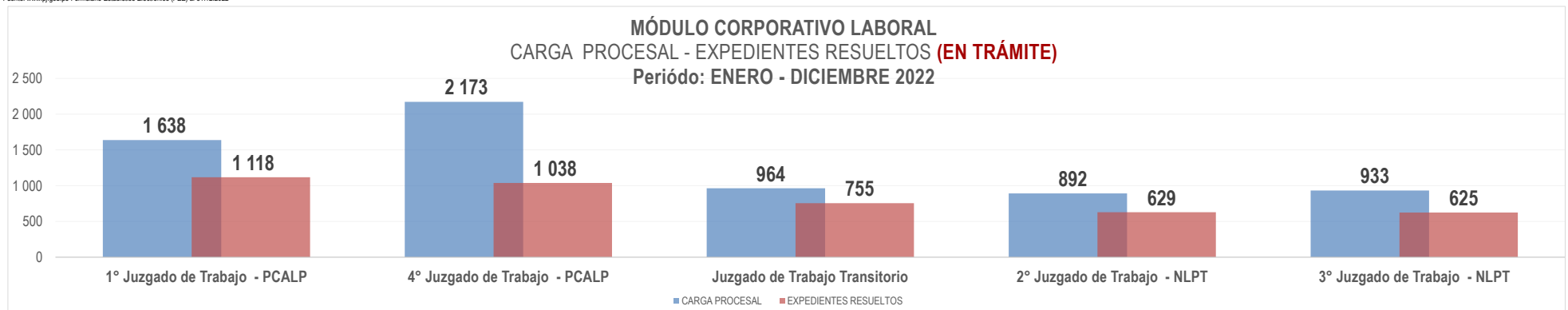


# BOLETIN ESTADÍSTICO INSTITUCIONAL

## CARGA PROCESAL, EXPEDIENTES RESUELTOS Y CARGA PROCESAL PENDIENTE EN TRÁMITE Y EJECUCIÓN

DEPENDENCIA JURISDICCIONAL	CARGA PROCESAL			EXPEDIENTES RESUELTOS										OTROS EGRESOS			CARGA PROCESAL PENDIENTE			EVOLUCIÓN DE LA PRODUCCIÓN		
	TRÁM.	EJEC.	TOTAL	Sentencias	Auto Final	Conciliados	Informe Final	Auto Improcedente	APELACIONES			TRÁM.	EJEC.	TOTAL PROD. ACUM.	TRÁM.	EJEC.	TOTAL	TRÁM.	EJEC.	TOTAL	ESTÁNDAR DE PRODUCCIÓN REFERENCIAL	100% AVANCE ACUMULADO A DICIEMBRE
									Confirma	Revoca	Anula											
	A	B	C=A+B	D	E	F	G	H	I	J	K											
Módulo Corporativo Laboral	6 600	19 346	25 946	3 655	140	21	0	187	125	34	3	4 165	712	4 877	840	5 372	6 212	1 595	13 262	14 857		
1° Juzgado de Trabajo - PCALP	1 638	9 598	11 236	1 113	4	0	0	1	0	0	0	1 118	345	1 463	74	4 396	4 470	446	4 857	5 303	1 000	112%
4° Juzgado de Trabajo - PCALP	2 173	5 712	7 885	898	18	0	0	121	1	0	0	1 038	204	1 242	703	101	804	432	5 407	5 839	1 000	104%
Juzgado de Trabajo Transitorio	964	733	1 697	722	31	0	0	2	0	0	0	755	2	757	56	385	441	153	346	499	699	108%
2° Juzgado de Trabajo - NLPT	892	1 627	2 519	460	50	8	0	32	63	14	2	629	73	702	1	258	259	262	1 296	1 558	550	114%
3° Juzgado de Trabajo - NLPT	933	1 676	2 609	462	37	13	0	31	61	20	1	625	88	713	6	232	238	302	1 356	1 658	550	114%

Fuente: www.pj.gob.pe Formulario Estadístico Electrónico (FEE) al 31.12.2022





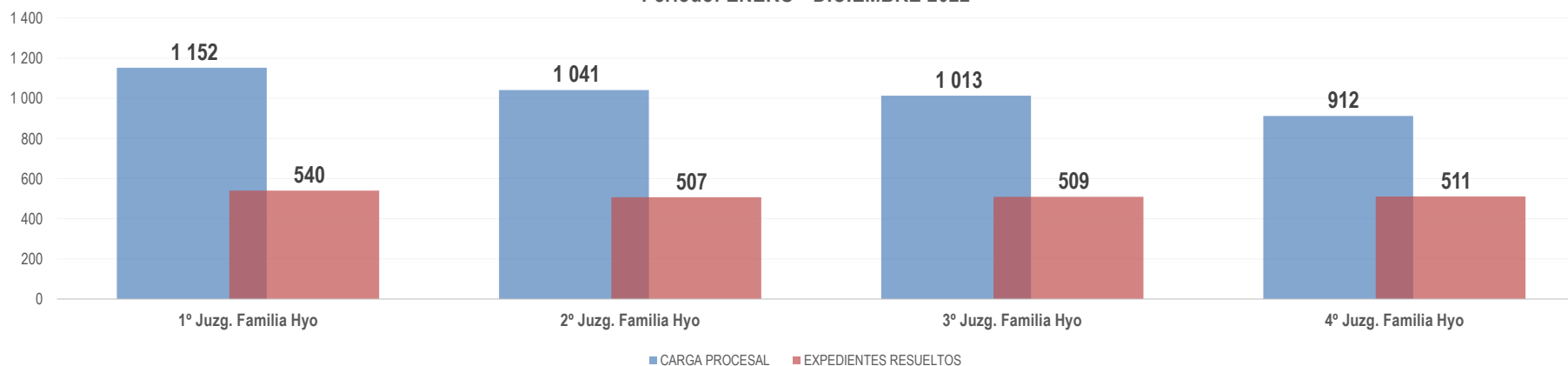
# BOLETIN ESTADÍSTICO INSTITUCIONAL

## CARGA PROCESAL, EXPEDIENTES RESUELTOS Y CARGA PROCESAL PENDIENTE EN TRÁMITE Y EJECUCIÓN

DEPENDENCIA JURISDICCIONAL	CARGA PROCESAL			EXPEDIENTES RESUELTOS										OTROS EGRESOS			CARGA PROCESAL PENDIENTE			EVOLUCIÓN DE LA PRODUCCIÓN		
	TRÁM.	EJEC.	TOTAL	Sentencias	Auto Final	Conciliados	Informe Final	Auto Improcedente	APELACIONES			TRÁM.	EJEC.	TOTAL PROD. ACUM.	TRÁM.	EJEC.	TOTAL	TRÁM.	EJEC.	TOTAL	ESTÁNDAR DE PRODUCCIÓN	100% AVANCE ACUMULADO A DICIEMBRE
									Confirma	Revoca	Anula											
	A	B	C=A+B	D	E	F	G	H	I	J	K	L=D+E+F+G+H+I+J+K	M	N=L+M	O	P	Q=O+P	R=A-L-O	S=B-M-P	T=R+S		
Módulo Especializado de Familia	4 118	17 010	21 128	446	602	93	0	238	578	49	61	2 067	317	2 384	13	163	176	2 038	16 530	18 568		
1° Juzg. Familia Hyo	1 152	3 632	4 784	131	165	25	0	33	173	5	8	540	182	722	1	0	1	611	3 450	4 061	500	108%
2° Juzg. Familia Hyo	1 041	4 119	5 160	118	127	27	0	78	136	3	18	507	42	549	6	147	153	528	3 930	4 458	500	101%
3° Juzg. Familia Hyo	1 013	4 546	5 559	88	164	20	0	62	127	36	12	509	45	554	3	15	18	501	4 486	4 987	500	102%
4° Juzg. Familia Hyo	912	4 713	5 625	109	146	21	0	65	142	5	23	511	48	559	3	1	4	398	4 664	5 062	500	102%

Fuente: www.pj.gob.pe Formulario Estadístico Electrónico (FEE) al 31.12.2022

**MÓDULO ESPECIALIZADO DE FAMILIA**  
CARGA PROCESAL - EXPEDIENTES RESUELTOS (EN TRÁMITE)  
Período: ENERO - DICIEMBRE 2022





# BOLETIN ESTADÍSTICO INSTITUCIONAL

## CARGA PROCESAL, EXPEDIENTES RESUELTOS Y CARGA PROCESAL PENDIENTE EN TRÁMITE Y EJECUCIÓN

DEPENDENCIA JURISDICCIONAL	CARGA PROCESAL			EXPEDIENTES RESUELTOS											OTROS EGRESOS			CARGA PROCESAL PENDIENTE			EVOLUCIÓN DE LA PRODUCCIÓN	
	TRÁM.	EJEC.	TOTAL	Sentencias	Auto Final	Conciliados	Informe Final	Auto Improcedente	APELACIONES			TRÁM.	EJEC.	TOTAL PROD. ACUM.	TRÁM.	EJEC.	TOTAL	TRÁM.	EJEC.	TOTAL	ESTÁNDAR DE PRODUCCIÓN REFERENCIAL	100% AVANCE ACUMULADO A DICIEMBRE
									Confirma	Revoca	Anula											
	A	B	C=A+B	D	E	F	G	H	I	J	K	L=D+E+F+G+H+I+J+K	M	N=L+M	O	P	Q=O+P	R=A-L-O	S=B-M-P	T=R+S		
<b>Juzgados de Paz Letrado</b>	<b>27 216</b>	<b>31 956</b>	<b>59 172</b>	<b>6 167</b>	<b>7 721</b>	<b>1 547</b>	<b>0</b>	<b>4 094</b>	<b>13</b>	<b>4</b>	<b>5</b>	<b>19 551</b>	<b>798</b>	<b>18 854</b>	<b>128</b>	<b>7 344</b>	<b>7 472</b>	<b>5 554</b>	<b>23 814</b>	<b>31 351</b>		
1° JPL Hyo	1 722	2 201	3 923	224	756	111	0	205	0	1	0	1 297	86	1 383	8	799	807	417	1 316	1 733	1 200	108%
2° JPL Hyo	2 307	2 908	5 215	358	660	84	0	254	0	0	1	1 357	45	1 402	19	788	807	931	2 075	3 006	1 200	113%
3° JPL Hyo	1 857	2 124	3 981	309	651	80	0	247	2	1	1	1 291	29	1 320	6	1 015	1 021	560	1 080	1 640	1 200	108%
JPL Laboral Hyo	1 286	1 602	2 888	1 048	87	17	0	57	1	0	0	1 210	52	1 262	1	161	162	75	1 389	1 464	989	122%
1° JPL El Tambo	1 407	2 179	3 586	409	257	63	0	77	2	0	1	809	55	864	1	284	285	597	1 840	2 437	820	99%
2° JPL El Tambo	1 345	2 409	3 754	372	230	208	0	45	1	0	1	857	31	888	18	809	827	470	1 569	2 039	820	105%
3° JPL El Tambo	3 002	1 733	4 735	59	671	6	0	1 642	0	0	0	2 378	81	2 459	26	731	757	598	921	1 519	1 200	198%
1° JPL Chilca	1 383	1 329	2 712	258	394	39	0	278	0	0	0	969	10	979	14	386	400	400	933	1 333	1 054	92%
2° JPL Chilca	1 217	1 382	2 599	247	418	83	0	197	2	1	0	948	19	967	1	444	445	268	919	1 187	936	101%
1° JPL Tarma	931	1 507	2 438	223	453	59	0	62	0	0	0	797	14	811	0	37	37	134	1 456	1 590	717	111%
2° JPL Tarma	879	2 134	3 013	255	261	136	0	76	1	0	0	729	130	859	1	129	130	149	1 875	2 024	676	108%
JPL La Oroya	1 467	1 241	2 708	366	321	108	0	140	1	0	0	936	8	944	0	0	0	531	1 233	1 764	1 130	83%







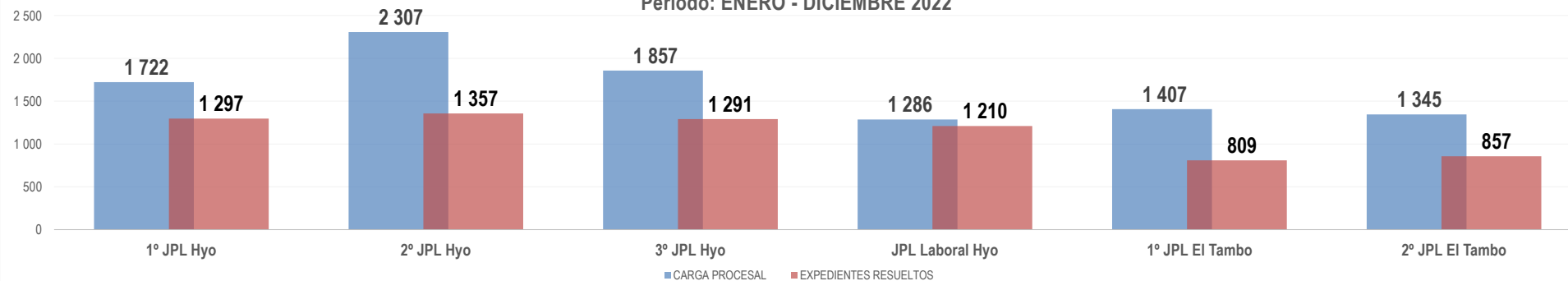
# BOLETIN ESTADÍSTICO INSTITUCIONAL

## CARGA PROCESAL, EXPEDIENTES RESUELTOS Y CARGA PROCESAL PENDIENTE EN TRÁMITE Y EJECUCIÓN

DEPENDENCIA JURISDICCIONAL	CARGA PROCESAL			EXPEDIENTES RESUELTOS										OTROS EGRESOS			CARGA PROCESAL PENDIENTE			EVOLUCIÓN DE LA PRODUCCIÓN		
	TRÁM.	EJEC.	TOTAL	Sentencias	Auto Final	Conciliados	Informe Final	Auto Improcedente	APELACIONES			TRÁM.	EJEC.	TOTAL PROD. ACUM.	TRÁM.	EJEC.	TOTAL	TRÁM.	EJEC.	TOTAL	ESTÁNDAR DE PRODUCCIÓN REFERENCIAL	100% AVANCE ACUMULADO A DICIEMBRE
									Confirma	Revoca	Anula											
	A	B	C=A+B	D	E	F	G	H	I	J	K	L=D+E+F+G+H+I+J+K	M	N=L+M	O	P	Q=O+P	R=A-L-O	S=B-M-P	T=R+S		
JPL Junín	576	317	893	157	86	19	0	27	0	0	0	289	4	293	2	0	2	285	313	598	442	65%
JPL Jauja	1 680	1 977	3 657	411	530	115	0	143	1	0	0	1 200	43	1 243	1	405	406	479	1 529	2 008	1 200	100%
JPL Chupaca	2 125	1 296	3 421	310	659	183	0	303	1	1	0	1 457	39	1	1	390	391	667	867	1 534	1 200	121%
JPL Concepción	1 442	2 251	3 693	475	475	63	0	37	1	0	1	1 052	17	1 069	1	419	420	389	1 815	2 204	1 110	95%
JPL Cajas	912	1 073	1 985	198	280	88	0	142	0	0	0	708	39	747	22	69	91	182	965	1 147	685	103%
JPL Pampas	829	1 335	2 164	299	166	16	0	76	0	0	0	557	81	638	5	227	232	267	1 027	1 294	634	88%
JPL Acobamba	417	592	1 009	134	129	17	0	61	0	0	0	341	2	343	0	137	137	76	453	529	321	106%
JPL Surcubamba	432	366	798	55	237	52	0	25	0	0	0	369	13	382	1	114	115	62	239	301	332	111%

230.00 €

**JUZGADOS DE PAZ LETRADOS**  
CARGA PROCESAL - EXPEDIENTES RESUELTOS (EN TRÁMITE)  
Período: ENERO - DICIEMBRE 2022

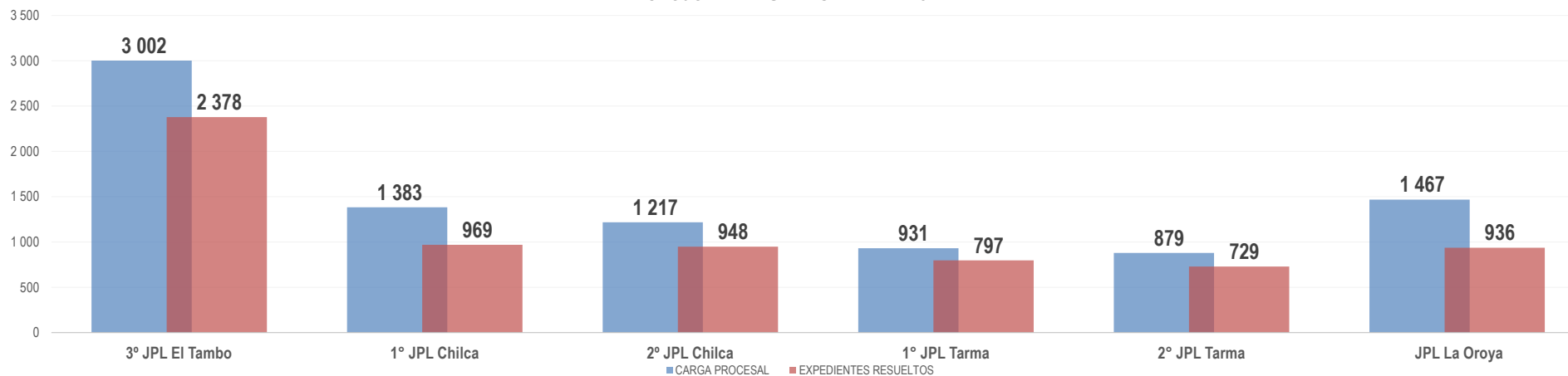




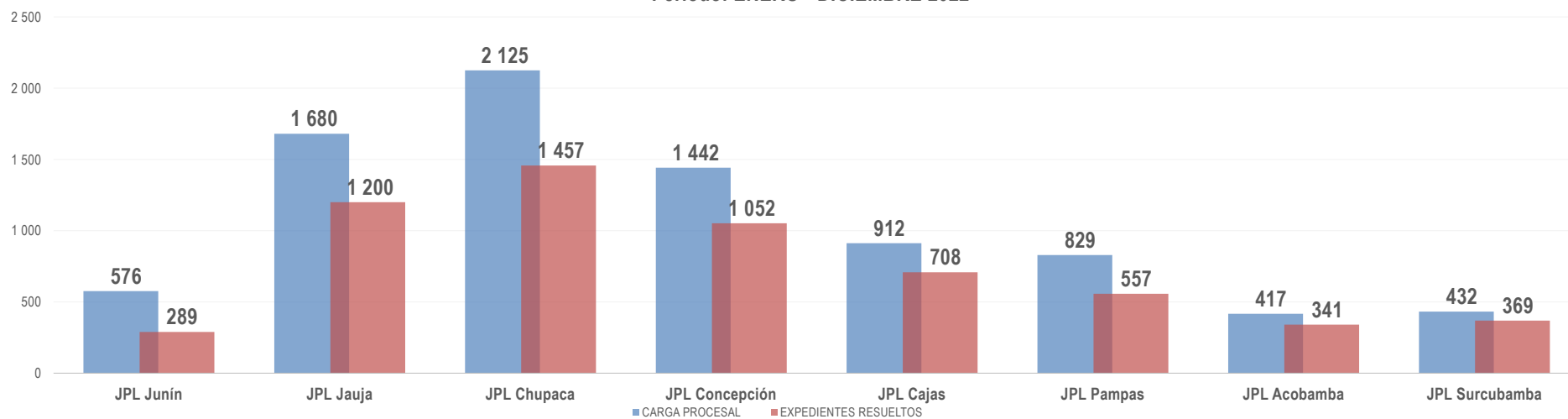
# BOLETIN ESTADÍSTICO INSTITUCIONAL

## CARGA PROCESAL, EXPEDIENTES RESUELTOS Y CARGA PROCESAL PENDIENTE EN TRÁMITE Y EJECUCIÓN

**JUZGADOS DE PAZ LETRADOS**  
CARGA PROCESAL - EXPEDIENTES RESUELTOS (EN TRÁMITE)  
Período: ENERO - DICIEMBRE 2022



**JUZGADOS DE PAZ LETRADOS**  
CARGA PROCESAL - EXPEDIENTES RESUELTOS (EN TRÁMITE)  
Período: ENERO - DICIEMBRE 2022





# BOLETIN ESTADÍSTICO INSTITUCIONAL

## CARGA PROCESAL, EXPEDIENTES RESUELTOS Y CARGA PROCESAL PENDIENTE EN TRÁMITE Y EJECUCIÓN

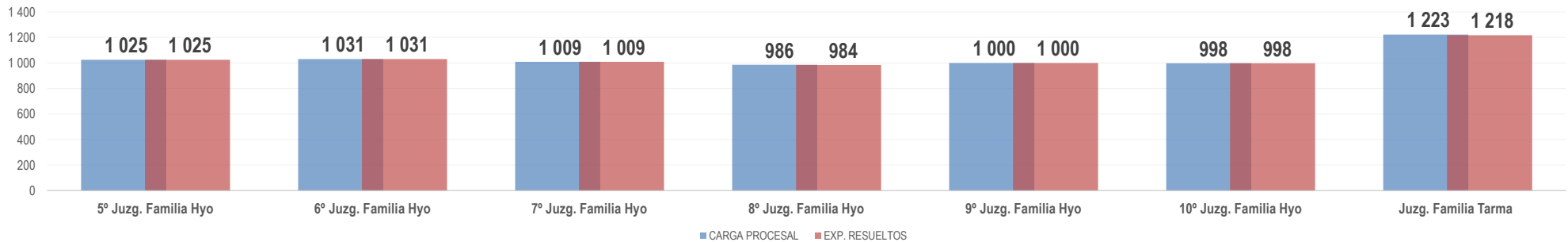
DEPENDENCIA JURISDICCIONAL	CARGA PROCESAL			EXPEDIENTES RESUELTOS											OTROS EGRESOS			CARGA PROCESAL PENDIENTE			EVOLUCIÓN DE LA PRODUCCIÓN	
				Sentencias	Auto Final	Conciliados	Informe Final	Auto Improcedente	APELACIONES			TRÁM.	EJEC.	TOTAL PROD. ACUM.								
	Confirma	Revoca	Anula						TRÁM.	EJEC.	TOTAL				TRÁM.	EJEC.	TOTAL					
	A	B	C=A+B	D	E	F	G	H	I	J	K	L=D+E+F+G+H+I+J+K	M	N=L+M	O	P	Q=O+P	R=A-L-O	S=B-M-P	T=R+S	ESTÁNDAR DE PRODUCCIÓN REFERENCIAL	100% AVANCE ACUMULADO A DICIEMBRE
Módulo Judicial Integrado en Violencia contra las mujeres e integrantes del grupo familiar	7 272	31 543	38 815	0	7 265	0	0	0	0	0	0	7 265	440	6 588	1	22	23	6	31 081	31 087		
5º Juzg. Familia Hyo	1 025	5 274	6 299	0	1 025	0	0	0	0	0	0	1 025	75	1 100	0	2	2	0	5 197	5 197	789	130%
6º Juzg. Familia Hyo	1 031	5 216	6 247	0	1 031	0	0	0	0	0	0	1 031	69	1 100	0	8	8	0	5 139	5 139	794	130%
7º Juzg. Familia Hyo	1 009	4 940	5 949	0	1 009	0	0	0	0	0	0	1 009	26	1 035	0	0	0	0	4 914	4 914	777	130%
8º Juzg. Familia Hyo	986	5 001	5 987	0	984	0	0	0	0	0	0	984	81	1 065	0	3	3	2	4 917	4 919	759	130%
9º Juzg. Familia Hyo	1 000	4 753	5 753	0	1 000	0	0	0	0	0	0	1 000	117	0	0	4	4	0	4 632	4 632	770	130%
10º Juzg. Familia Hyo	998	5 036	6 034	0	998	0	0	0	0	0	0	998	68	1 066	0	5	5	0	4 963	4 963	768	130%
Juzg. Familia Tarma	1 223	1 323	2 546	0	1 218	0	0	0	0	0	0	1 218	4	1 222	1	0	1	4	1 319	1 323	941	129%

Fuente: www.pj.gob.pe Formulario Estadístico Electrónico (FEE) al 31.12.2022

### JUZGADOS SUBESPECIALIZADOS EN VIOLENCIA CONTRA LAS MUJERES E INTEGRANTES DEL GRUPO FAMILIAR

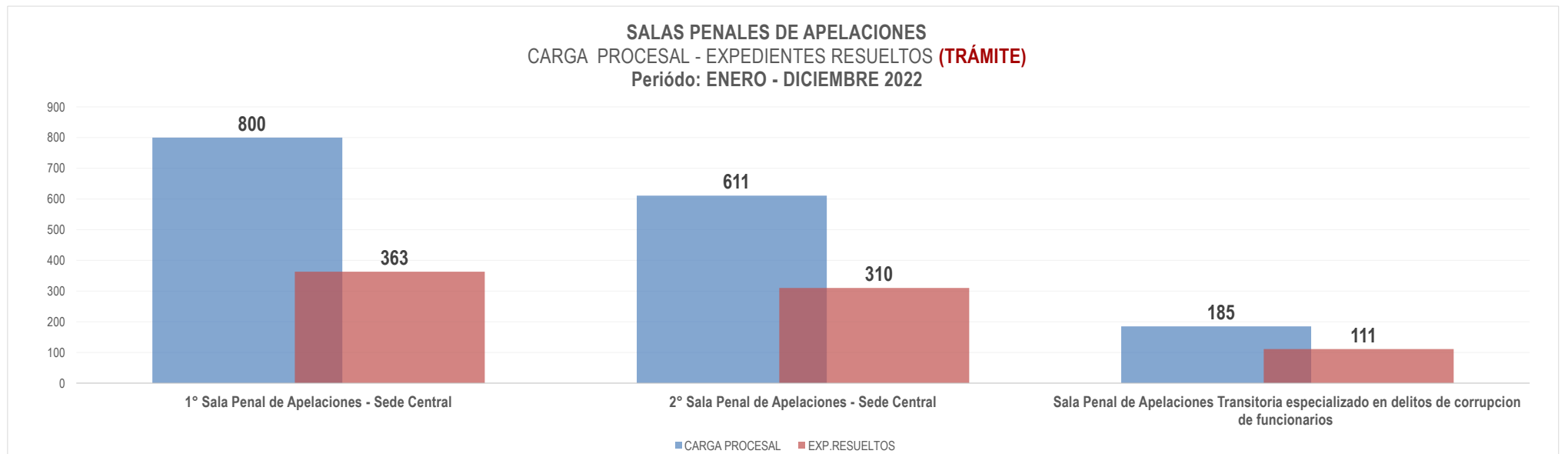
CARGA PROCESAL - EXPEDIENTES RESUELTOS (EN TRÁMITE)

Período: ENERO - DICIEMBRE 2022



DEPENDENCIA JURISDICCIONAL	CARGA PROCESAL			EXPEDIENTES RESUELTOS											OTROS EGRESOS			CARGA PROCESAL PENDIENTE			EVOLUCIÓN DE LA PRODUCCIÓN	
	TRÁM.	EJEC.	TOTAL	Sentencias	Auto Final	Conciliados	Informe Final	Auto Improcedente	APELACIONES			TRÁM.	EJEC.	TOTAL PROD. ACUM.	TRÁM.	EJEC.	TOTAL	TRÁM.	EJEC.	TOTAL		
									Confirma	Revoca	Anula											R=
	A	B	C=A+B	D	E	F	G	H	I	J	K	L=D+E+F+G+H+I+J+K	M	N=L+M	O	P	Q=O+P	R=A-L-O	S=B-M-P	T=R+S		
Salas Penales	1 596	32	1 628	71	30	0	0	4	480	83	116	784	0	784	33	30	63	779	2	781	ESTÁNDAR DE PRODUCCIÓN REFERENCIAL	
1° Sala Penal de Apelaciones - Sede Central	800	1	801	2	3	0	0	2	255	35	66	363	0	363	13	1	14	424	0	424		440
2° Sala Penal de Apelaciones - Sede Central	611	29	640	68	23	0	0	0	147	44	28	310	0	310	7	29	36	294	0	294		440
Sala Penal de Apelaciones Transitoria especializado en delitos de corrupcion de funcionarios	185	2	187	1	4	0	0	2	78	4	22	111	0	111	13	0	13	61	2	63		66

Fuente: www.pj.gob.pe Formulario Estadístico Electrónico (FEE) al 31.12.2022



Jr. Parra del Riego N° 400  
El Tambo, Huancayo



Central Telefónica  
064-461490



<http://csj.junin.gob.pe/>

“Calidad del servicio, transformación digital y respeto a la dignidad de la persona”



# BOLETÍN ESTADÍSTICO INSTITUCIONAL

## CARGA PROCESAL, EXPEDIENTES RESUELTOS Y CARGA PROCESAL PENDIENTE EN TRÁMITE Y EJECUCIÓN

DEPENDENCIA JURISDICCIONAL	CARGA PROCESAL			EXPEDIENTES RESUELTOS										OTROS EGRESOS			CARGA PROCESAL PENDIENTE			EVOLUCIÓN DE LA PRODUCCIÓN	
	TRÁM.	EJEC.	TOTAL	Sentencias	Auto Final	Conciliados	Informe Final	Auto Improcedente	APELACIONES			TRÁM.	EJEC.	TOTAL PROD. ACUM.	TRÁM.	EJEC.	TOTAL	TRÁM.	EJEC.		TOTAL
									Confirma	Revoca	Anula										
A	B	C=A+B	D	E	F	G	H	I	J	K	L=D+E+F+G+H+I+J+K	M	N=L+M	O	P	Q=O+P	R=A-L-O	S=B-M-P	T=R+S	META ESPERADA A DICIEMBRE	
Juzgados de Investigación Preparatoria	13 620	12 373	25 993	533	6 475	0	1	126	1	5	0	7 141	2 197	9 338	303	325	607	6 176	9 851	16 027	
1° JIP Hyo	772	512	1 284	37	325	0	0	6	0	0	0	368	23	391	34	57	91	370	432	802	385
2° JIP Hyo	823	497	1 320	32	322	0	0	4	1	0	0	359	14	373	40	62	102	424	421	845	385
3° JIP Hyo	2 365	2 666	5 031	57	1 406	0	1	32	0	0	0	1 496	1 017	2 513	15	3	18	854	1 646	2 500	715
4° JIP Hyo	2 312	2 686	4 998	53	1 268	0	0	42	0	5	0	1 368	797	2 165	18	3	21	926	1 886	2 812	715
5° JIP Hyo	342	161	503	7	93	0	0	0	0	0	0	100	1	101	6	5	11	236	155	391	165
6° JIP Hyo	830	253	1 083	60	326	0	0	0	0	0	0	386	10	396	36	53	89	408	190	598	385
7° JIP Hyo	840	172	1 012	46	314	0	0	4	0	0	0	364	2	366	24	47	71	452	123	575	385
8° JIP Hyo	340	97	437	10	91	0	0	3	0	0	0	104	0	104	7	1	8	229	96	325	165
1° JIP Tarma	374	536	910	3	148	0	0	0	0	0	0	151	8	159	6	2	8	217	526	743	385
2° JIP Tarma	824	856	1 680	56	451	0	0	4	0	0	0	511	6	517	14	6	20	299	844	1 143	715
JIP Jauja	1 216	1 195	2 411	80	573	0	0	0	0	0	0	653	20	673	3	0	3	560	1 175	1 735	385

Fuente: www.pj.gob.pe Formulario Estadístico Electrónico (FEE) al 31.12.2022





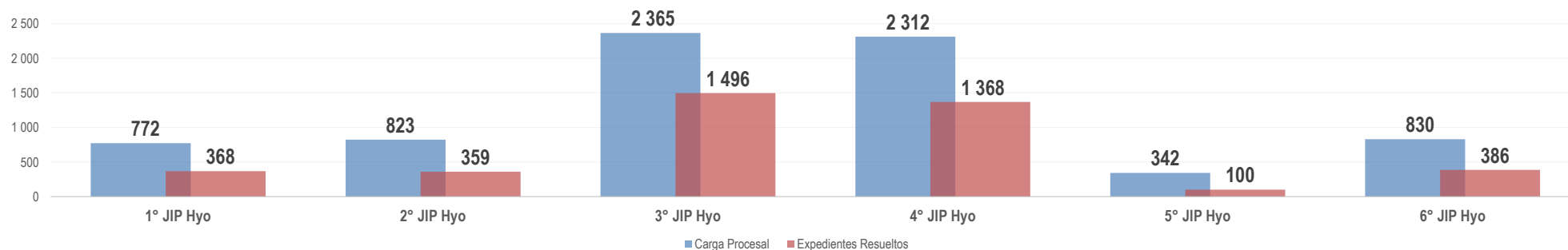
# BOLETÍN ESTADÍSTICO INSTITUCIONAL

## CARGA PROCESAL, EXPEDIENTES RESUELTOS Y CARGA PROCESAL PENDIENTE EN TRÁMITE Y EJECUCIÓN

DEPENDENCIA JURISDICCIONAL	CARGA PROCESAL			EXPEDIENTES RESUELTOS										OTROS EGRESOS			CARGA PROCESAL PENDIENTE			EVOLUCIÓN DE LA PRODUCCIÓN	
	TRÁM.	EJEC.	TOTAL	Sentencias	Auto Final	Conciliados	Informe Final	Auto Improcedente	APELACIONES			TRÁM.	EJEC.	TOTAL PROD. ACUM.	TRÁM.	EJEC.	TOTAL	TRÁM.	EJEC.	TOTAL	META ESPERADA A DICIEMBRE
									Confirma	Revoca	Anula										
	A	B	C=A+B	D	E	F	G	H	I	J	K	L=D+E+F+G+H+I+J+K	M	N=L+M	O	P	Q=O+P	R=A-L-O	S=B-M-P	T=R+S	
JIP Pampas	807	624	1 431	35	285	0	0	4	0	0	0	324	7	331	7	0	7	476	617	1 093	385
JIP Chupaca	598	653	1 251	16	306	0	0	2	0	0	0	324	182	506	63	42	105	211	429	640	385
JIP Concepción	524	681	1 205	13	263	0	0	22	0	0	0	298	64	362	4	0	4	222	617	839	385
JIP La Oroya	442	527	969	24	247	0	0	1	0	0	0	272	41	313	6	43	49	164	443	607	385
JIP Junín	211	257	468	4	57	0	0	2	0	0	0	63	5	68	20	1	0	128	251	379	385

Fuente: www.pj.gob.pe Formulario Estadístico Electrónico (FEE) al 31.12.2022

**JUZGADOS DE INVESTIGACIÓN PREPARATORIA**  
CARGA PROCESAL - EXPEDIENTES RESUELTOS (EN TRÁMITE)  
Período: ENERO - DICIEMBRE 2022



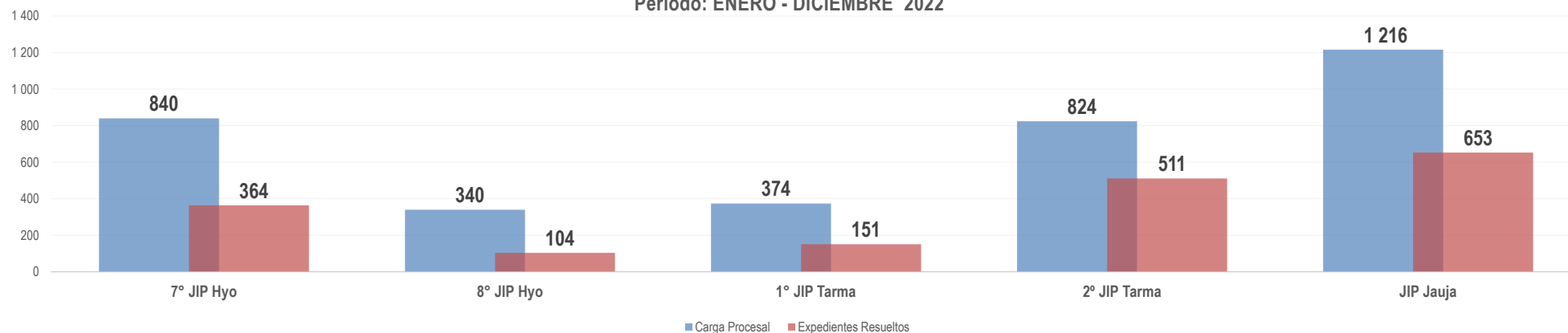




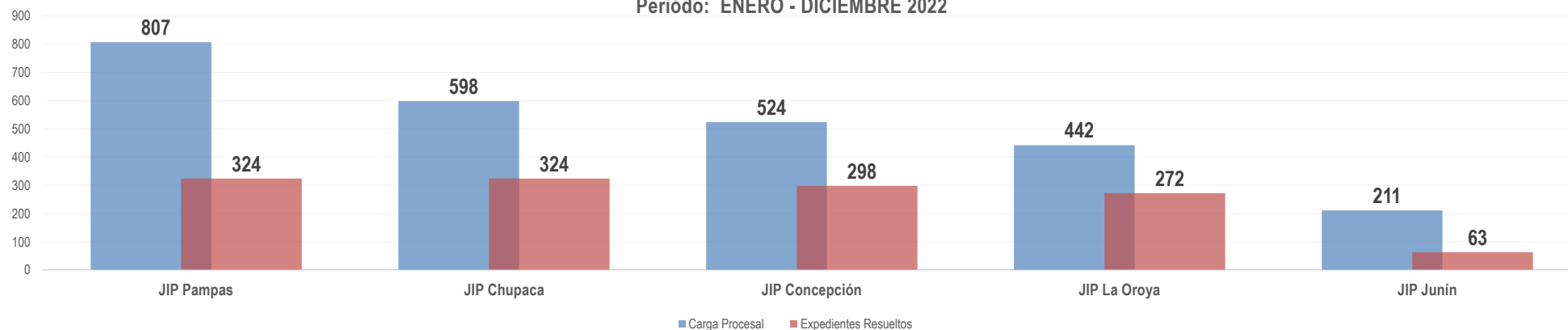
# BOLETÍN ESTADÍSTICO INSTITUCIONAL

## CARGA PROCESAL, EXPEDIENTES RESUELTOS Y CARGA PROCESAL PENDIENTE EN TRÁMITE Y EJECUCIÓN

**JUZGADOS DE INVESTIGACIÓN PREPARATORIA**  
CARGA PROCESAL - EXPEDIENTES RESUELTOS (TRÁMITE)  
Período: ENERO - DICIEMBRE 2022



**JUZGADOS DE INVESTIGACIÓN PREPARATORIA**  
CARGA PROCESAL - EXPEDIENTES RESUELTOS (TRÁMITE)  
Período: ENERO - DICIEMBRE 2022



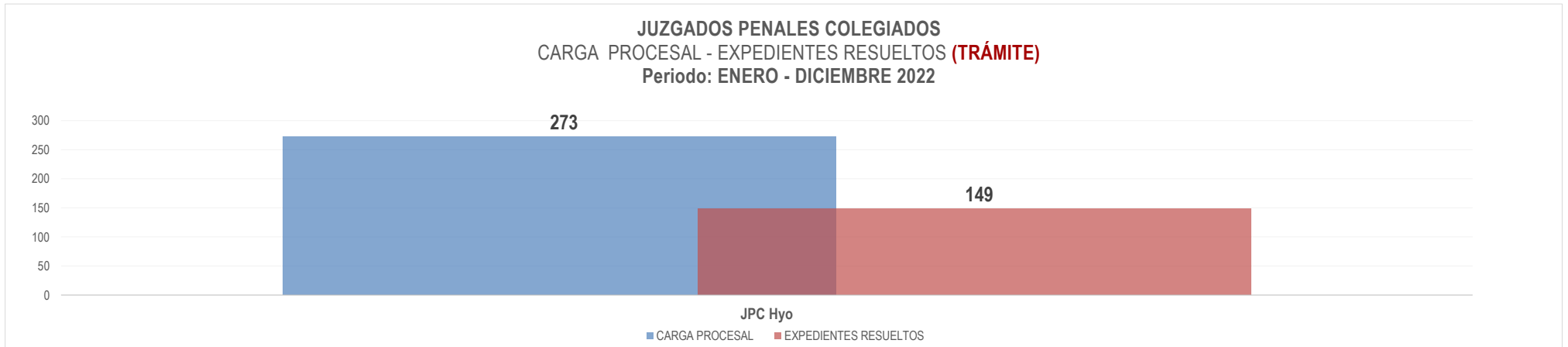


# BOLETÍN ESTADÍSTICO INSTITUCIONAL

## CARGA PROCESAL, EXPEDIENTES RESUELTOS Y CARGA PROCESAL PENDIENTE EN TRÁMITE Y EJECUCIÓN

DEPENDENCIA JURISDICCIONAL	CARGA PROCESAL			EXPEDIENTES RESUELTOS										OTROS EGRESOS			CARGA PROCESAL PENDIENTE			EVOLUCIÓN DE LA PRODUCCIÓN	
	TRÁM.	EJEC.	TOTAL	Sentencias	Auto Final	Conciliados	Informe Final	Auto Improcedente	APELACIONES			TRÁM.	EJEC.	TOTAL PROD. ACUM.	TRÁM.	EJEC.	TOTAL	TRÁM.	EJEC.		TOTAL
									Confirma	Revoca	Anula										
A	B	C=A+B	D	E	F	G	H	I	J	K	L=D+E+F+G+H+I+J+K	M	N=L+M	O	P	Q=O+P	R=A-L-O	S=B-M-P	T=R+S	META ESPERADA A DICIEMBRE	
Juzgados Penales Colegiados	273	85	358	146	2	0	0	0	1	0	0	149	0	149	15	28	43	109	57	166	
JPC Hyo	273	85	358	146	2	0	0	0	1	0	0	149	0	149	15	28	43	109	57	166	173

Fuente: www.pj.gob.pe Formulario Estadístico Electrónico (FEE) al 31.12.2022





# BOLETÍN ESTADÍSTICO INSTITUCIONAL

## CARGA PROCESAL, EXPEDIENTES RESUELTOS Y CARGA PROCESAL PENDIENTE EN TRÁMITE Y EJECUCIÓN

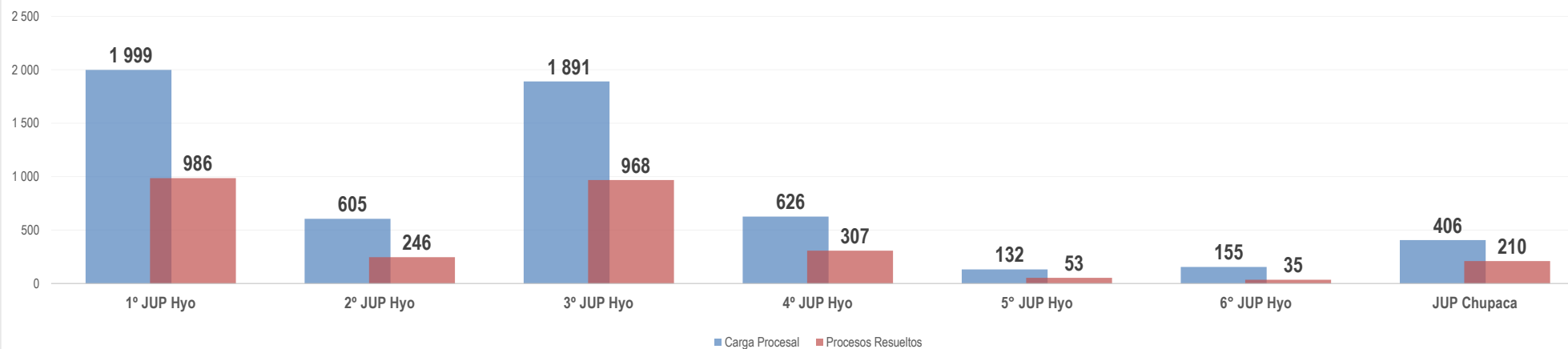
DEPENDENCIA JURISDICCIONAL	CARGA PROCESAL			EXPEDIENTES RESUELTOS											OTROS EGRESOS			CARGA PROCESAL PENDIENTE			EVOLUCIÓN DE LA PRODUCCIÓN
				Sentencias	Auto Final	Conciliados	Informe Final	Auto Improcedente	APELACIONES			TRÁM.	EJEC.	TOTAL PROD. ACUM.							
	Confirma	Revoca	Anula						TRÁM.	EJEC.	TOTAL PROD. ACUM.										
	TRÁM.	EJEC.	TOTAL	D	E	F	G	H	I	J	K	L=D+E+F+G+H+I+J+K	M	N=L+M	O	P	Q=O+P	R=A-L-O	S=B-M-P	T=R+S	
Juzgados Penales Unipersonales	9 201	1 359	10 560	4 168	134	7	0	23	19	2	12	4 365	135	4 500	405	161	526	4 431	1 063	5 337	
1° JUP Hyo	1 999	22	2 021	966	18	0	0	0	2	0	0	986	0	986	27	5	32	986	17	1 003	432
2° JUP Hyo	605	50	655	215	11	5	0	8	1	0	6	246	1	247	34	11	45	325	38	363	221
3° JUP Hyo	1 891	19	1 910	949	19	0	0	0	0	0	0	968	1	969	51	9	60	872	9	881	432
4° JUP Hyo	626	51	677	295	4	1	0	0	4	1	2	307	0	307	19	10	29	300	41	341	221
5° JUP Hyo	132	58	190	46	0	0	0	7	0	0	0	53	0	53	4	22	26	75	36	111	50
6° JUP Hyo	155	22	177	31	0	0	0	4	0	0	0	35	0	35	9	3	12	111	19	130	50
JUP Chupaca	406	224	630	200	5	0	0	1	4	0	0	210	111	321	38	2	0	158	111	269	242
JUP Concepción	383	134	517	187	5	0	0	0	1	0	0	193	2	195	9	1	10	181	131	312	242
1° JUP Tarma	973	374	1 347	538	27	0	0	0	2	1	0	568	3	571	159	74	233	246	297	543	242
2° JUP Tarma	62	5	67	10	1	0	0	0	0	0	0	11	0	11	4	2	6	47	3		84
3° JUP Tarma	68	6	74	18	0	0	0	0	0	0	0	18	0	18	2	1	3	48	5		84
4° JUP Tarma	66	3	69	14	0	0	0	0	0	0	0	14	0	14	1	0	1	51	3		84
JUP Junín	204	121	325	54	4	0	0	0	0	0	2	60	1	61	11	9	20	133	111	244	242
JUP La Oroya	313	76	389	145	24	0	0	0	0	0	0	169	9	178	4	3	7	140	64	204	242
JUP Jauja	864	17	881	256	12	0	0	3	1	0	0	272	2	274	28	5	33	564	10	574	242
JUP Pampas	454	177	631	244	4	1	0	0	4	0	2	255	5	260	5	4	9	194	168	362	242



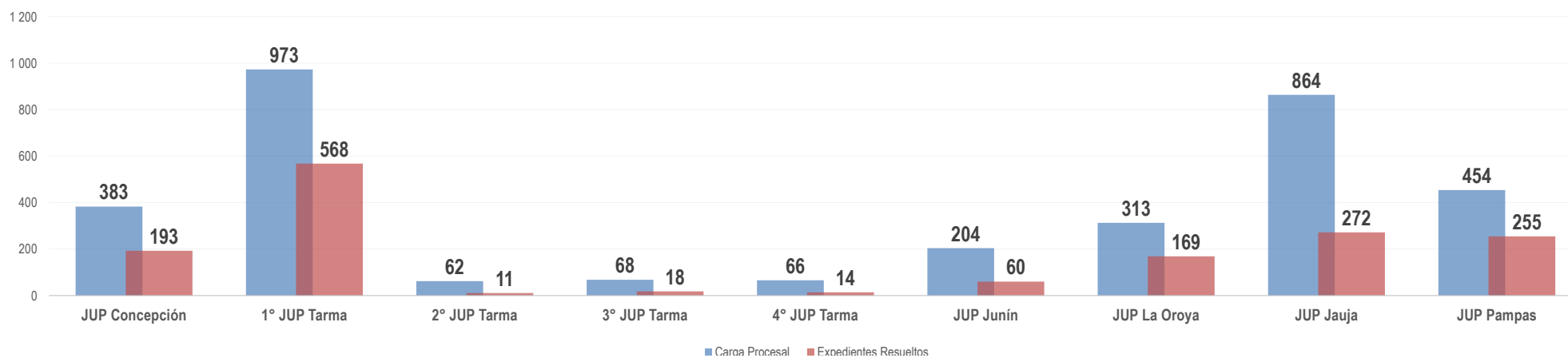
# BOLETÍN ESTADÍSTICO INSTITUCIONAL

## CARGA PROCESAL, EXPEDIENTES RESUELTOS Y CARGA PROCESAL PENDIENTE EN TRÁMITE Y EJECUCIÓN

**JUZGADOS PENALES UNIPERSONALES**  
CARGA PROCESAL - EXPEDIENTES RESUELTOS (TRÁMITE)  
Período: ENERO - DICIEMBRE 2022



**JUZGADOS PENALES UNIPERSONALES**  
CARGA PROCESAL - EXPEDIENTES RESUELTOS (TRÁMITE)  
Período: ENERO - DICIEMBRE 2022





Jr. Para del Riego N° 400  
El Tambo, Huancayo



Central Telefónica  
064-481490



<http://csjunin.gob.pe/>

“Calidad del servicio, transformación digital y  
respeto a la dignidad de la persona”



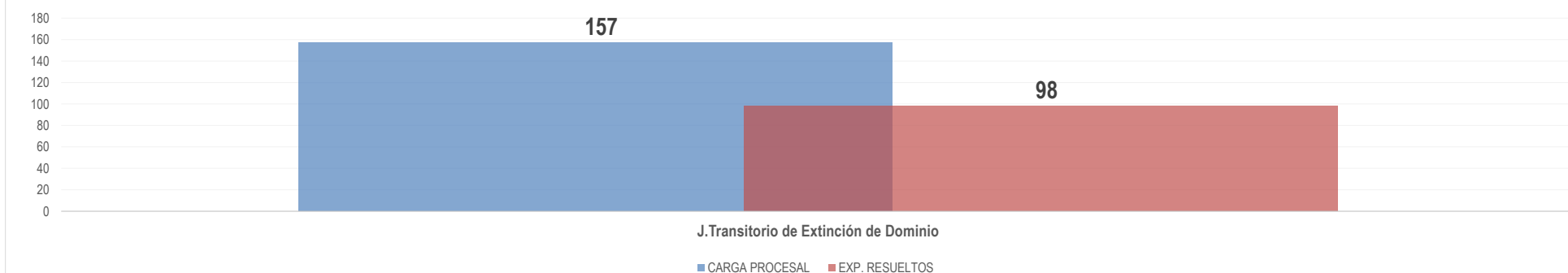
# BOLETÍN ESTADÍSTICO INSTITUCIONAL

## CARGA PROCESAL, EXPEDIENTES RESUELTOS Y CARGA PROCESAL PENDIENTE EN TRÁMITE Y EJECUCIÓN

DEPENDENCIA JURISDICCIONAL	CARGA PROCESAL			EXPEDIENTES RESUELTOS										OTROS EGRESOS			CARGA PROCESAL PENDIENTE			EVOLUCIÓN DE LA PRODUCCIÓN	
	TRÁM.	EJEC.	TOTAL	Sentencias	Auto Final	Conciliados	Informe Final	Auto Improcedente	APELACIONES			TRÁM.	EJEC.	TOTAL PROD. ACUM.	TRÁM.	EJEC.	TOTAL	TRÁM.	EJEC.		TOTAL
									Confirma	Revoca	Anula										
	A	B	C=A+B	D	E	F	G	H	I	J	K	L=D+E+F+G+H+I+J+K	M	N=L+M	O	P	Q=O+P	R=A-L-O	S=B-M-P		T=R+S
Juzgado T. de Extinción de Dominio	157	1 059	1 216	71	23	0	0	4	0	0	0	98	44	142	0	0	0	59	1 015	1 074	META ESPERADA A DICIEMBRE
J.Transitorio de Extinción de Dominio	157	1 059	1 216	71	23	0	0	4	0	0	0	98	44	142	0	0	0	59	1 015	1 074	

Fuente: www.pj.gob.pe Formulario Estadístico Electrónico (FEE) al 31.12.2022

**JUZGADO TRANSITORIO DE EXTINCIÓN DE DOMINIO**  
CARGA PROCESAL - EXPEDIENTES RESUELTOS (TRÁMITE)  
Período: ENERO - DICIEMBRE 2022







# BOLETÍN ESTADÍSTICO INSTITUCIONAL

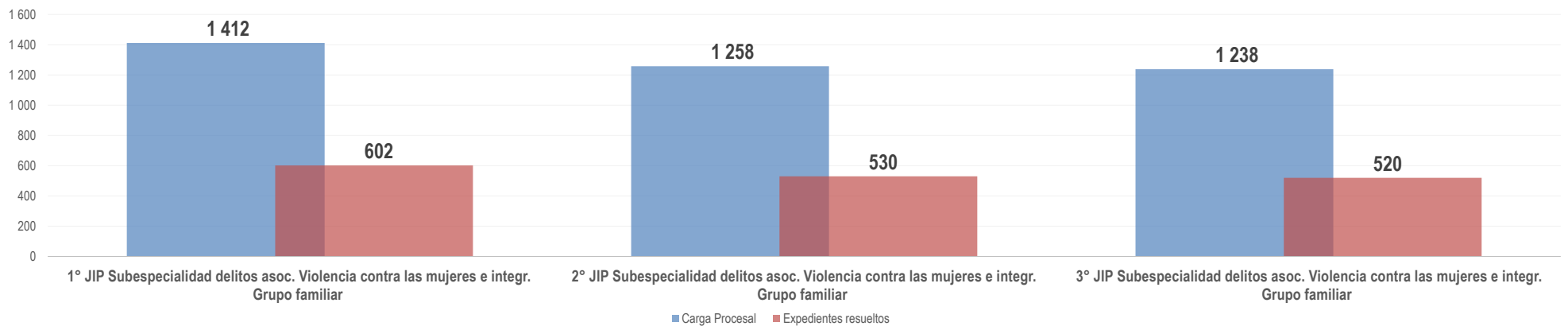
## CARGA PROCESAL, EXPEDIENTES RESUELTOS Y CARGA PROCESAL PENDIENTE EN TRÁMITE Y EJECUCIÓN

DEPENDENCIA JURISDICCIONAL	CARGA PROCESAL			EXPEDIENTES RESUELTOS										OTROS EGRESOS			CARGA PROCESAL PENDIENTE			EVOLUCIÓN DE LA PRODUCCIÓN	
	TRÁM.	EJEC.	TOTAL	Sentencias	Auto Final	Conciliados	Informe Final	Auto Improcedente	APELACIONES			TRÁM.	EJEC.	TOTAL PROD. ACUM.	TRÁM.	EJEC.	TOTAL	TRÁM.	EJEC.		TOTAL
									Confirma	Revoca	Anula										
A	B	C=A+B	D	E	F	G	H	I	J	K	L=D+E+F+G+H+I+J+K	M	N=L+M	O	P	Q=O+P	R=A-L-O	S=B-M-P	T=R+S		
Juzgados de Investigación Preparatoria	3 908	2 354	6 262	157	1 484	0	1	10	0	0	0	1 652	46	1 698	38	37	75	2 218	2 271	4 489	
1° JIP Subespecialidad delitos asoc. Violencia contra las mujeres e integr. Grupo familiar	1 412	866	2 278	48	552	0	0	2	0	0	0	602	40	642	18	12	30	792	814	1 606	375
2° JIP Subespecialidad delitos asoc. Violencia contra las mujeres e integr. Grupo familiar	1 258	572	1 830	38	488	0	0	4	0	0	0	530	1	531	9	12	21	719	559	1 278	375
3° JIP Subespecialidad delitos asoc. Violencia contra las mujeres e integr. Grupo familiar	1 238	916	2 154	71	444	0	1	4	0	0	0	520	5	525	11	13	24	707	898	1 605	375

Fuente: www.pj.gob.pe Formulario Estadístico Electrónico (FEE) al 31.12.2022

### JUZGADOS DE INVESTIGACIÓN PREPARATORIA SUBESPECIALIDAD DELITOS ASOC. VIOLENCIA CONTRA LAS MUJERES E INTEGRANTES DEL GRUPO FAMILIAR

CARGA PROCESAL - EXPEDIENTES RESUELTOS (TRÁMITE)  
Período: ENERO - DICIEMBRE 2022





# BOLETÍN ESTADÍSTICO INSTITUCIONAL

## CARGA PROCESAL, EXPEDIENTES RESUELTOS Y CARGA PROCESAL PENDIENTE EN TRÁMITE Y EJECUCIÓN

DEPENDENCIA JURISDICCIONAL	CARGA PROCESAL			EXPEDIENTES RESUELTOS											OTROS EGRESOS			CARGA PROCESAL PENDIENTE			EVOLUCIÓN DE LA PRODUCCIÓN
	TRÁM.	EJEC.	TOTAL	Sentencias	Auto Final	Conciliados	Informe Final	Auto Improcedente	APELACIONES			TRÁM.	EJEC.	TOTAL PROD. ACUM.	TRÁM.	EJEC.	TOTAL	TRÁM.	EJEC.	TOTAL	
									Confirma	Revoca	Anula										
	A	B	C=A+B	D	E	F	G	H	I	J	K	L=D+E+F+G+H+I+J+K	M	N=L+M	O	P	Q=O+P	R=A-L-O	S=B-M-P	T=R+S	
<b>Juzgados Penales Unipersonales</b>	<b>1 952</b>	<b>126</b>	<b>2 078</b>	<b>917</b>	<b>1</b>	<b>0</b>	<b>0</b>	<b>1</b>	<b>0</b>	<b>0</b>	<b>0</b>	<b>919</b>	<b>0</b>	<b>919</b>	<b>96</b>	<b>38</b>	<b>84</b>	<b>937</b>	<b>88</b>	<b>1 025</b>	
1° JUP Subespecialidad delitos asoc. Violencia contra las mujeres e integr. Grupo familiar	843	45	888	325	0	0	0	0	0	0	0	325	0	325	37	13	0	481	32	513	242
2° JUP Subespecialidad delitos asoc. Violencia contra las mujeres e integr. Grupo familiar	584	39	623	313	0	0	0	1	0	0	0	314	0	314	31	13	44	239	26	265	242
3° JUP Subespecialidad delitos asoc. Violencia contra las mujeres e integr. Grupo familiar	525	42	567	279	1	0	0	0	0	0	0	280	0	280	28	12	40	217	30	247	242

Fuente: www.pj.gob.pe Formulario Estadístico Electrónico (FEE) al 31.12.2022

### JUZGADOS PENALES UNIPERSONALES SUBESPECIALIDAD DELITOS ASOC. VIOLENCIA CONTRA LAS MUJERES E INTEGRANTES DEL GRUPO FAMILIAR

CARGA PROCESAL - EXPEDIENTES RESUELTOS (TRÁMITE)  
Período: ENERO - DICIEMBRE 2022

