



Corte Superior de
Justicia de Junín

N° 004 - 2022

BOLETÍN ESTADÍSTICO INSTITUCIONAL

UNIDAD DE PLANEAMIENTO Y DESARROLLO
COORDINACIÓN DE ESTADÍSTICA



Jr. Parra del Riego N° 400
El Tambo, Huancayo



Central Telefónica
064-481490



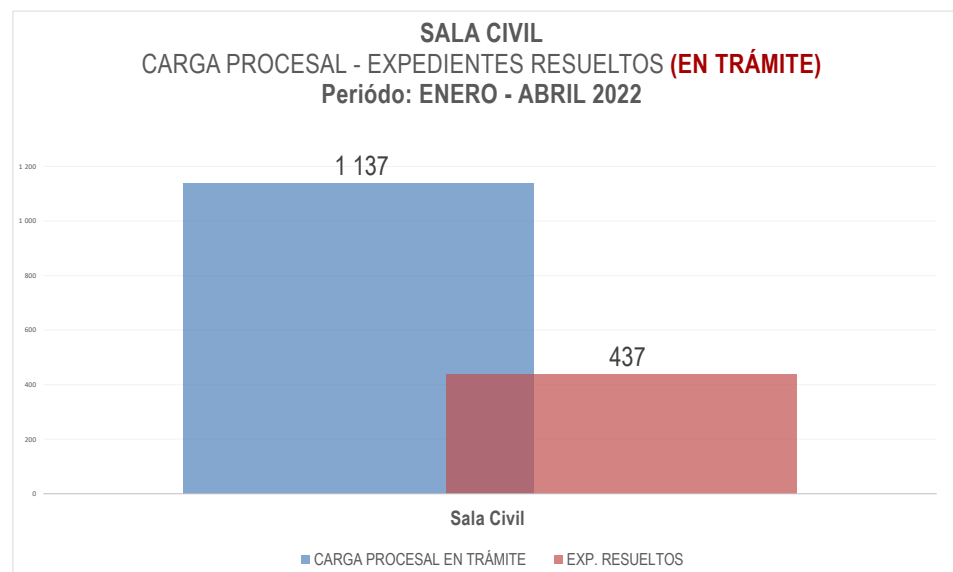
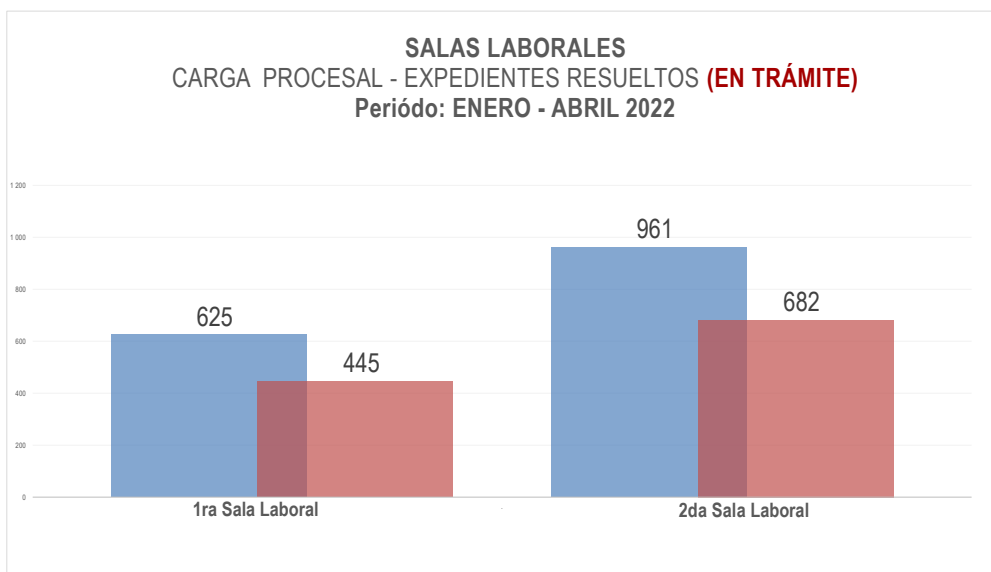
<http://csjunin.gob.pe/>



BOLETIN ESTADÍSTICO INSTITUCIONAL

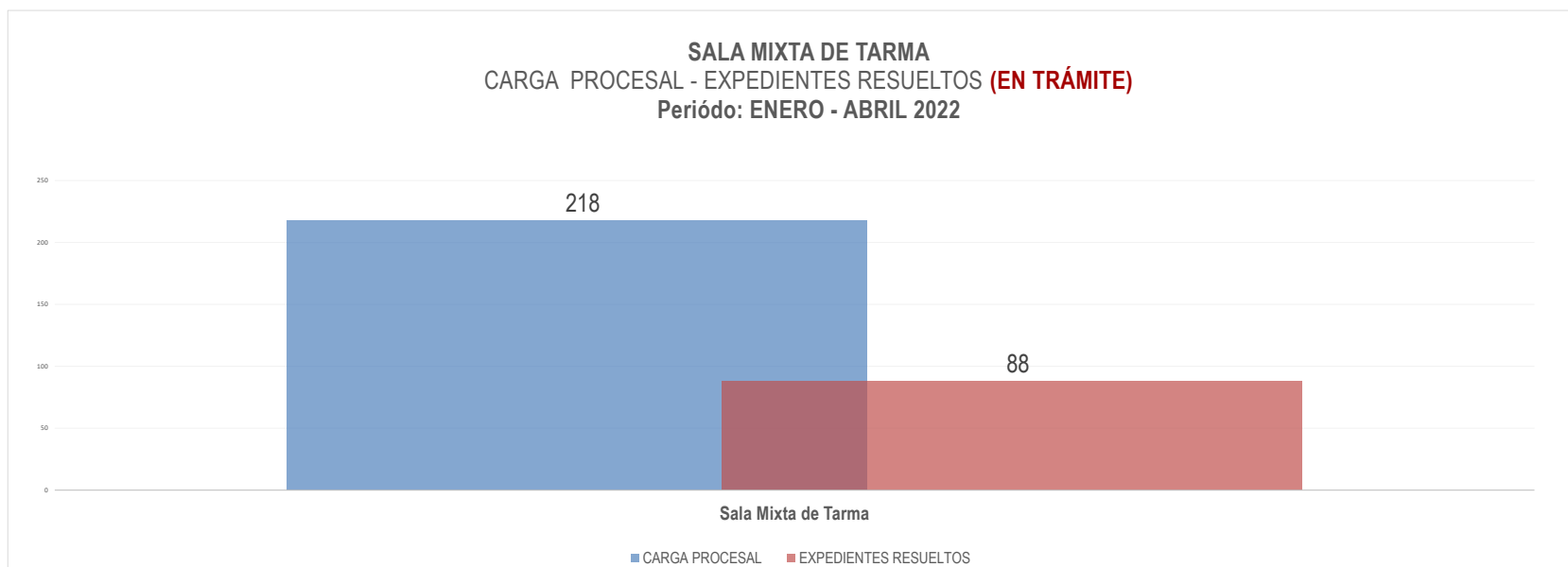
CARGA PROCESAL, EXPEDIENTES RESUELTOS Y CARGA PROCESAL PENDIENTE EN TRÁMITE Y EJECUCIÓN

DEPENDENCIA JURISDICCIONAL	CARGA PROCESAL			EXPEDIENTES RESUELTOS										OTROS EGRESOS			CARGA PROCESAL PENDIENTE			EVOLUCIÓN DE LA PRODUCCIÓN		
	TRÁM.	EJEC.	TOTAL	Sentencias	Auto Final	Conciliados	Informe Final	Auto Improcedente	APELACIONES			TRÁM.	EJEC.	TOTAL PROD. ACUM.	TRÁM.	EJEC.	TOTAL	TRÁM.	EJEC.	TOTAL	ESTÁNDAR DE PRODUCCIÓN REFERENCIAL	31.8% AVANCE ACUMULADO A ABRIL
									Confirma	Revoca	Anula											
	A	B	C=A+B	D	E	F	G	H	I	J	K	M	N=L+M	O	P	Q=O+P	R=A-L-O	S=B-M-P	T=R+S			
Salas Superiores	2 723	18	2 741	7	9	0	0	7	1 099	315	127	1 564	1	1 565	4	2	6	1 155	15	1 170		
1ra Sala Laboral - NLPT	625	11	636	0	0	0	0	1	290	140	14	445	0	445	0	0	0	180	11	191	1 350	33.0%
2da Sala Laboral - PCALP	961	4	965	0	2	0	0	4	539	92	45	682	0	682	0	0	0	279	4	283	2 000	34.1%
Sala Civil	1 137	3	1 140	7	7	0	0	2	270	83	68	437	1	438	4	2	6	696	0	696	1 400	31.2%



DEPENDENCIA JURISDICCIONAL	CARGA PROCESAL			EXPEDIENTES RESUELTOS										OTROS EGRESOS			CARGA PROCESAL PENDIENTE			EVOLUCIÓN DE LA PRODUCCIÓN		
	TRÁM.	EJEC.	TOTAL	Sentencias	Auto Final	Conciliados	Informe Final	Auto Improcedente	APELACIONES			TRÁM.	EJEC.	TOTAL PROD. ACUM.	TRÁM.	EJEC.	TOTAL	TRÁM.	EJEC.	TOTAL	ESTÁNDAR DE PRODUCCIÓN REFERENCIAL	31.8% AVANCE ACUMULADO A ABRIL
									Confirma	Revoca	Anula											
	A	B	C=A+B	D	E	F	G	H	I	J	K	M	N=L+M	O	P	Q=O+P	R=A-L-O	S=B-M-P	T=R+S			
Sala Superior Mixta	218	6	224	3	2	0	0	3	49	9	22	88	0	88	0	0	0	130	6	136		
Sala Mixta de Tarma	218	6	224	3	2	0	0	3	49	9	22	88	0	88	0	0	0	130	6	136	1 000	8.8%

Fuente: www.pj.gob.pe Formulario Estadístico Electrónico (FEE) al 30.04.2022





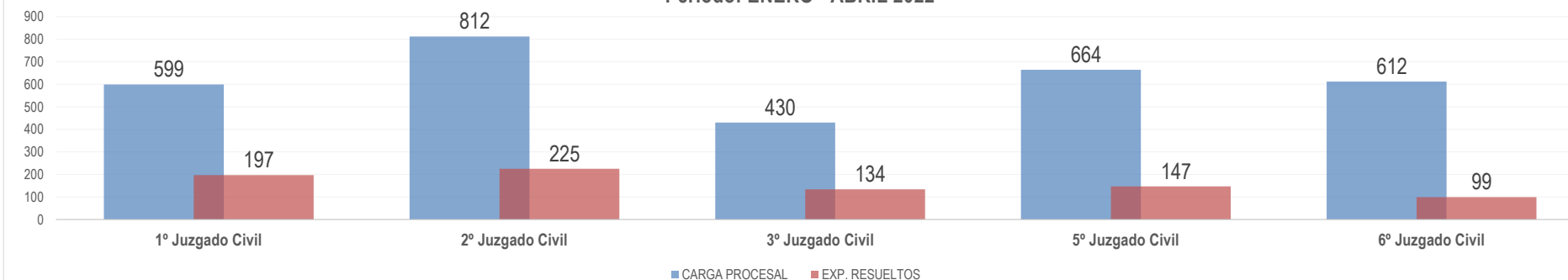
BOLETIN ESTADÍSTICO INSTITUCIONAL

CARGA PROCESAL, EXPEDIENTES RESUELTOS Y CARGA PROCESAL PENDIENTE EN TRÁMITE Y EJECUCIÓN

DEPENDENCIA JURISDICCIONAL	CARGA PROCESAL			EXPEDIENTES RESUELTOS											OTROS EGRESOS			CARGA PROCESAL PENDIENTE			EVOLUCIÓN DE LA PRODUCCIÓN	
	TRÁM.	EJEC.	TOTAL	Sentencias	Auto Final	Conciliados	Informe Final	Auto Improcedente	APELACIONES			TRÁM.	EJEC.	TOTAL PROD. ACUM.	TRÁM.	EJEC.	TOTAL	TRÁM.	EJEC.	TOTAL	ESTÁNDAR DE PRODUCCIÓN REFERENCIAL	31.8% AVANCE ACUMULADO A ABRIL
									Confirma	Revoca	Anula											
	A	B	C=A+B	D	E	F	G	H	I	J	K	L=D+E+F+G+H+I+J+K	M	N=L+M	O	P	Q=O+P	R=A-L-O	S=B-M-P	T=R+S		
Módulo Civil Corporativo de Litigación Oral	3 117	2 519	5 636	356	265	3	0	150	18	2	8	802	59	861	9	135	144	2 306	2 325	4 631		
1º Juzgado Civil	599	557	1 156	83	67	0	0	41	2	1	3	197	16	213	2	32	34	400	509	909	600	32.8%
2º Juzgado Civil	812	531	1 343	117	60	1	0	34	10	0	3	225	11	236	2	48	50	585	472	1 057	600	37.5%
3º Juzgado Civil	430	459	889	48	44	0	0	38	4	0	0	134	7	141	0	33	33	296	419	715	600	22.3%
5º Juzgado Civil	664	493	1 157	74	51	2	0	16	1	1	2	147	21	168	2	8	10	515	464	979	600	24.5%
6º Juzgado Civil	612	479	1 091	34	43	0	0	21	1	0	0	99	4	103	3	14	17	510	461	971	600	16.5%

Fuente: www.pj.gob.pe Formulario Estadístico Electrónico (FEE) al 30.04.2022

MÓDULO CIVIL CORPORATIVO DE LITIGACIÓN ORAL
CARGA PROCESAL - EXPEDIENTES RESUELTOS (EN TRÁMITE)
Período: ENERO - ABRIL 2022





BOLETIN ESTADÍSTICO INSTITUCIONAL

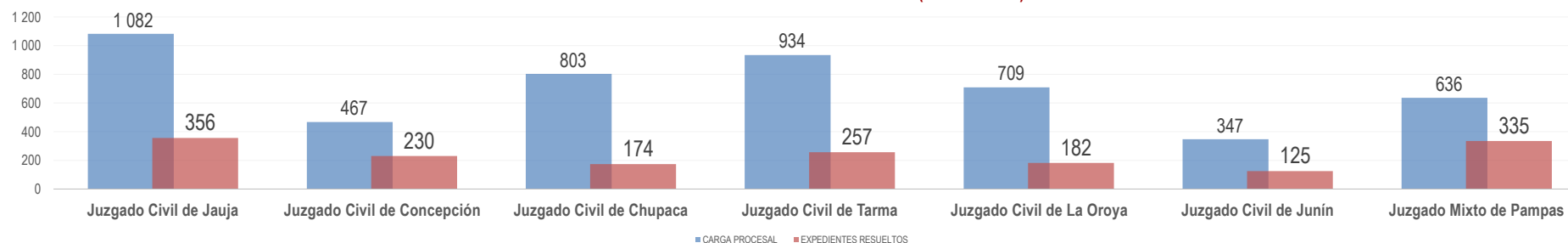
CARGA PROCESAL, EXPEDIENTES RESUELTOS Y CARGA PROCESAL PENDIENTE EN TRÁMITE Y EJECUCIÓN

DEPENDENCIA JURISDICCIONAL	CARGA PROCESAL			EXPEDIENTES RESUELTOS											OTROS EGRESOS			CARGA PROCESAL PENDIENTE			EVOLUCIÓN DE LA PRODUCCIÓN	
	TRÁM.	EJEC.	TOTAL	Sentencias	Auto Final	Conciliados	Informe Final	Auto Improcedente	APELACIONES			TRÁM.	EJEC.	TOTAL PROD. ACUM.	TRÁM.	EJEC.	TOTAL	TRÁM.	EJEC.	TOTAL	ESTÁNDAR DE PRODUCCIÓN REFERENCIAL	31.8% AVANCE ACUMULADO A ABRIL
									Confirma	Revoca	Anula											
	A	B	C=A+B	D	E	F	G	H	I	J	K	L=D+E+F+G+H+I+J+K	M	N=L+M	O	P	Q=O+P	R=A-L-O	S=B-M-P	T=R+S		
Juzgados Civiles y Mixto	4 978	6 157	2 692	644	764	15	0	74	125	18	19	1 659	68	1 727	13	44	57	3 306	6 045	9 351		
Juzgado Civil de Jauja	1 082	1 042	2 124	124	208	1	0	15	6	1	1	356	1	357	0	10	10	726	1 031	1 757	1 100	32.4%
Juzgado Civil de Concepción	467	1 246	1 713	64	141	1	0	17	6	1	0	230	1	231	3	0	3	234	1 245	1 479	719	32.0%
Juzgado Civil de Chupaca	803	850	1 653	119	25	2	0	7	15	2	4	174	43	217	1	1	2	628	806	1 434	600	29.0%
Juzgado Civil de Tarma	934	522	1 456	110	54	4	0	10	61	9	9	257	4	261	0	2	2	677	516	1 193	600	42.8%
Juzgado Civil de La Oroya	709	788	1 497	46	109	2	0	5	13	2	5	182	5	187	0	0	0	527	783	1 310	1 100	16.5%
Juzgado Civil de Junín	347	132	479	28	76	0	0	13	7	1	0	125	13	138	7	30	37	215	89	304	740	16.9%
Juzgado Mixto de Pampas	636	1 577	2 213	153	151	5	0	7	17	2	0	335	1	336	2	1	3	299	1 575	1 874	927	36.1%

Fuente: www.pj.gob.pe Formulario Estadístico Electrónico (FEE) al 30.04.2022

JUZGADOS ESPECIALIZADOS CIVILES Y MIXTOS

CARGA PROCESAL - EXPEDIENTES RESUELTOS (EN TRÁMITE)



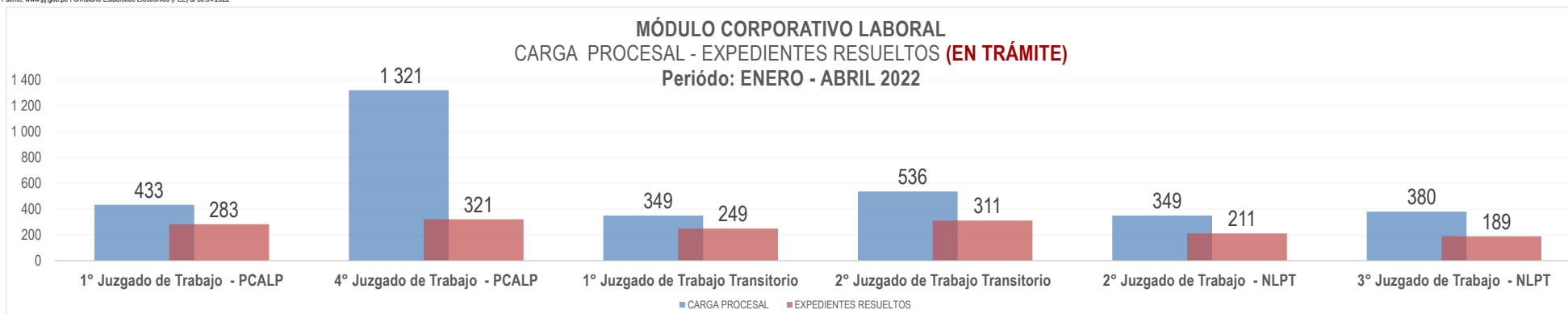


BOLETIN ESTADÍSTICO INSTITUCIONAL

CARGA PROCESAL, EXPEDIENTES RESUELTOS Y CARGA PROCESAL PENDIENTE EN TRÁMITE Y EJECUCIÓN

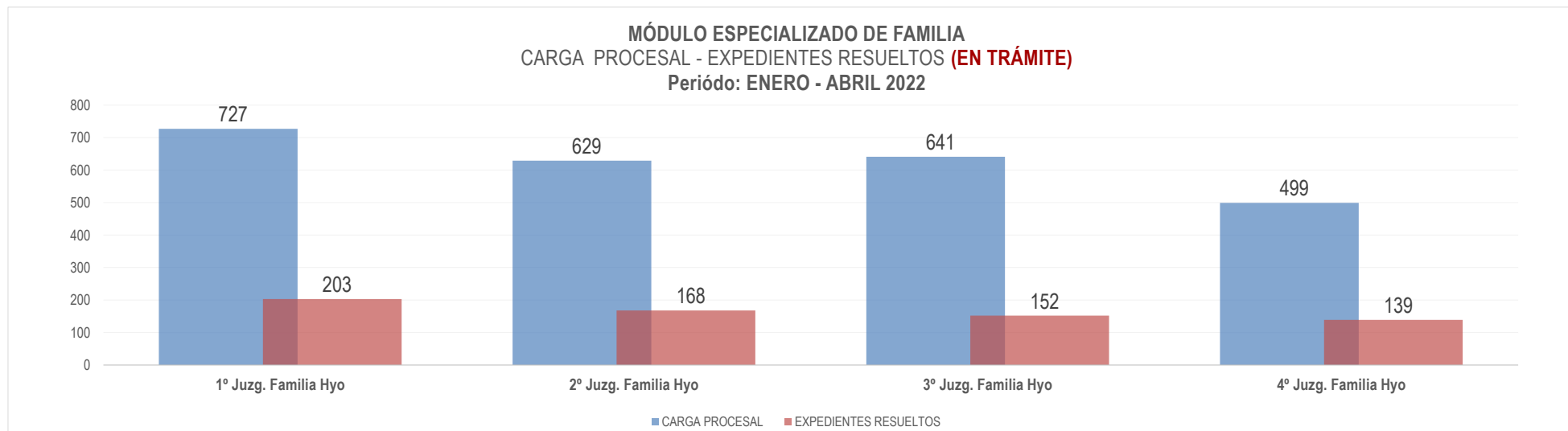
DEPENDENCIA JURISDICCIONAL	CARGA PROCESAL			EXPEDIENTES RESUELTOS											OTROS EGRESOS			CARGA PROCESAL PENDIENTE			EVOLUCIÓN DE LA PRODUCCIÓN	
	TRÁM.	EJEC.	TOTAL	Sentencias	Auto Final	Conciliados	Informe Final	Auto Improcedente	APELACIONES			TRÁM.	EJEC.	TOTAL PROD. ACUM.	TRÁM.	EJEC.	TOTAL	TRÁM.	EJEC.	TOTAL	ESTÁNDAR DE PRODUCCIÓN REFERENCIAL	31.8% AVANCE ACUMULADO A ABRIL
	A	B	C=A+B						Confirma	Revoca	Anula											
				D	E	F	G	H	I	J	K											
Módulo Corporativo Laboral	3 368	10 916	14 284	1 381	58	6	0	73	35	11	0	1 564	140	1 704	34	192	226	1 770	10 584	12 354		
1° Juzgado de Trabajo - PCALP	433	8 183	8 616	282	0	0	0	1	0	0	0	283	101	384	8	43	51	142	8 039	8 181	1 000	28.3%
4° Juzgado de Trabajo - PCALP	1 321	182	1 503	266	5	0	0	50	0	0	0	321	18	339	2	9	11	998	155	1 153	1 000	32.1%
1° Juzgado de Trabajo Transitorio	349	167	516	241	6	0	0	1	1	0	0	249	0	249	16	63	79	84	104	188	1 000	24.9%
2° Juzgado de Trabajo Transitorio	536	168	704	295	16	0	0	0	0	0	0	311	2	313	8	75	83	217	91	308	1 000	31.1%
2° Juzgado de Trabajo - NLPT	349	1 125	1 474	151	22	4	0	13	16	5	0	211	11	222	0	0	0	138	1 114	1 252	550	38.4%
3° Juzgado de Trabajo - NLPT	380	1 091	1 471	146	9	2	0	8	18	6	0	189	8	197	0	2	2	191	1 081	1 272	550	34.4%

Fuente: www.pj.gob.pe Formulario Estadístico Electrónico (FEE) al 30.04.2022



DEPENDENCIA JURISDICCIONAL	CARGA PROCESAL			EXPEDIENTES RESUELTOS											OTROS EGRESOS			CARGA PROCESAL PENDIENTE			EVOLUCIÓN DE LA PRODUCCIÓN	
	TRÁM.	EJEC.	TOTAL	Sentencias	Auto Final	Conciliados	Informe Final	Auto Improcedente	APELACIONES			TRÁM.	EJEC.	TOTAL PROD. ACUM.	TRÁM.	EJEC.	TOTAL	TRÁM.	EJEC.	TOTAL	ESTÁNDAR DE PRODUCCIÓN REFERENCIAL	31.8% AVANCE ACUMULADO A ABRIL
									Confirma	Revoca	Anula											
	A	B	C=A+B	D	E	F	G	H	I	J	K	L=D+E+F+G+H+I+J+K	M	N=L+M	O	P	Q=O+P	R=A-L-O	S=B-M-P	T=R+S		
Módulo Especializado de Familia	2 496	16 648	19 144	139	227	27	0	47	197	14	11	662	76	738	2	7	9	1 832	16 565	18 397		
1° Juzg. Familia Hyo	727	3 528	4 255	48	60	6	0	20	65	1	3	203	13	216	0	0	0	524	3 515	4 039	500	40.6%
2° Juzg. Familia Hyo	629	4 065	4 694	35	61	12	0	7	51	0	2	168	22	190	0	3	3	461	4 040	4 501	500	33.6%
3° Juzg. Familia Hyo	641	4 437	5 078	27	48	4	0	15	43	13	2	152	15	167	1	3	4	488	4 419	4 907	500	30.4%
4° Juzg. Familia Hyo	499	4 618	5 117	29	58	5	0	5	38	0	4	139	26	165	1	1	2	359	4 591	4 950	500	27.8%

Fuente: www.pj.gob.pe Formulario Estadístico Electrónico (FEE) al 30.04.2022





BOLETIN ESTADÍSTICO INSTITUCIONAL

CARGA PROCESAL, EXPEDIENTES RESUELTOS Y CARGA PROCESAL PENDIENTE EN TRÁMITE Y EJECUCIÓN

DEPENDENCIA JURISDICCIONAL	CARGA PROCESAL			EXPEDIENTES RESUELTOS											OTROS EGRESOS			CARGA PROCESAL PENDIENTE			EVOLUCIÓN DE LA PRODUCCIÓN	
	TRÁM.	EJEC.	TOTAL	Sentencias	Auto Final	Conciliados	Informe Final	Auto Improcedente	APELACIONES			TRÁM.	EJEC.	TOTAL PROD. ACUM.	TRÁM.	EJEC.	TOTAL	TRÁM.	EJEC.	TOTAL	ESTÁNDAR DE PRODUCCIÓN REFERENCIAL	31.8% AVANCE ACUMULADO A ABRIL
									Confirma	Revoca	Anula											
	A	B	C=A+B	D	E	F	G	H	I	J	K	L=D+E+F+G+H+I+J+K	M	N=L+M	O	P	Q=O+P	R=A-L-O	S=B-M-P	T=R+S		
Juzgados de Paz Letrado	14 116	23 376	37 492	1 978	2 725	453	0	1 535	13	0	1	6 705	209	6 914	59	2 104	2 163	5 371	21 063	28 415		
1° JPL Hyo	951	1 282	2 233	72	317	38	0	89	0	0	0	516	4	520	2	0	2	433	1 278	1 711	1 200	43.0%
2° JPL Hyo	1 430	1 934	3 364	115	256	23	0	122	0	0	1	517	22	539	6	183	189	907	1 729	2 636	1 200	43.1%
3° JPL Hyo	1 010	1 535	2 545	111	187	24	0	128	2	0	0	452	6	458	1	438	439	557	1 091	1 648	1 200	37.7%
JPL Laboral Hyo	521	488	1 009	390	27	1	0	19	0	0	0	437	11	448	0	0	0	84	477	561	1 359	32.2%
1° JPL El Tambo	835	1 580	2 415	122	104	15	0	23	0	0	0	264	24	288	0	1	1	571	1 555	2 126	820	32.2%
2° JPL El Tambo	757	1 846	2 603	115	103	68	0	16	2	0	0	304	2	306	0	163	163	453	1 681	2 134	820	37.1%
3° JPL El Tambo	1 387	1 262	2 649	17	224	0	0	669	0	0	0	910	16	926	19	400	419	458	846	1 304	1 200	75.8%
1° JPL Chilca	625	1 012	1 637	83	127	8	0	92	0	0	0	310	9	319	7	132	139	308	871	1 179	1 200	25.8%
2° JPL Chilca	579	977	1 556	69	137	34	0	61	2	0	0	303	7	310	1	136	137	275	834	1 109	1 200	25.3%
1° JPL Tarma	481	1 051	1 532	64	152	25	0	34	0	0	0	275	1	276	0	36	36	206	1 014	1 220	500	55.0%
2° JPL Tarma	341	1 646	1 987	105	101	27	0	15	1	0	0	249	25	274	0	1	1	92	1 620	1 712	500	49.8%
JPL La Oroya	741	1 189	1 930	70	150	37	0	42	0	0	0	299	2	301	0	0	0	442	1 187	1 629	909	32.9%





BOLETIN ESTADÍSTICO INSTITUCIONAL

CARGA PROCESAL, EXPEDIENTES RESUELTOS Y CARGA PROCESAL PENDIENTE EN TRÁMITE Y EJECUCIÓN

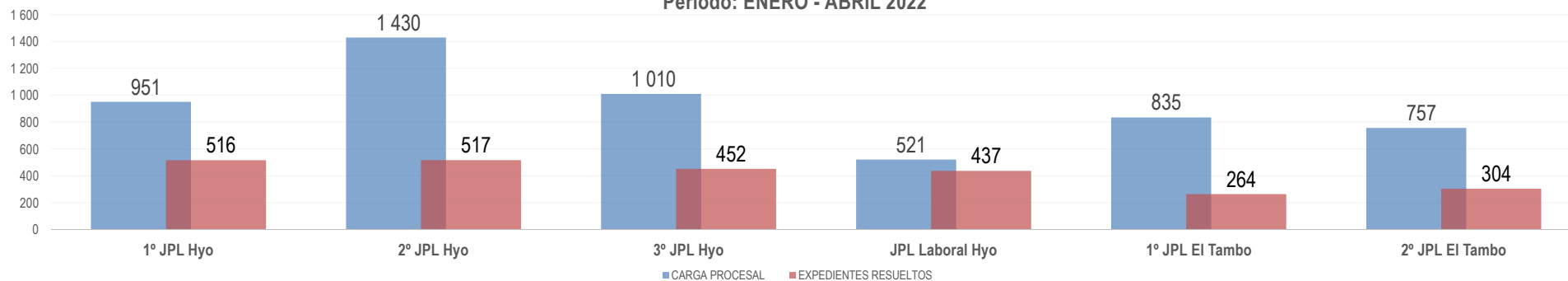
DEPENDENCIA JURISDICCIONAL	CARGA PROCESAL			EXPEDIENTES RESUELTOS											OTROS EGRESOS			CARGA PROCESAL PENDIENTE			EVOLUCIÓN DE LA PRODUCCIÓN	
	TRÁM.	EJEC.	TOTAL	Sentencias	Auto Final	Conciliados	Informe Final	Auto Improcedente	APELACIONES			TRÁM.	EJEC.	TOTAL PROD. ACUM.	TRÁM.	EJEC.	TOTAL	TRÁM.	EJEC.	TOTAL	ESTÁNDAR DE PRODUCCIÓN REFERENCIAL	31.8% AVANCE ACUMULADO A ABRIL
									Confirma	Revoca	Anula											
	A	B	C=A+B	D	E	F	G	H	I	J	K	L=D+E+F+G+H+I+J+K	M	N=L+M	O	P	Q=O+P	R=A-L-O	S=B-M-P	T=R+S		
JPL Junín	323	291	614	33	28	2	0	10	0	0	0	73	1	74	0	0	0	250	290	540	354	20.6%
JPL Jauja	934	1 577	2 511	129	132	40	0	31	0	0	0	332	6	338	0	148	148	602	1 423	2 025	1 119	29.7%
JPL Chupaca	1 133	1 158	2 291	82	216	30	0	69	0	0	0	397	18	415	0	182	182	736	958	1 694	1 200	33.1%
JPL Concepción	812	1 914	2 726	209	203	31	0	8	1	0	0	452	9	461	1	160	161	359	1 745	2 104	951	47.5%
JPL Cajás	465	853	1 318	73	85	24	0	49	5	0	0	236	11	247	21	67	88	208	775	983	683	34.6%
JPL Pampas	400	1 020	1 420	69	58	11	0	18	0	0	0	156	22	178	0	17	17	244	981	1 225	616	25.3%
JPL Acobamba	218	449	667	39	28	2	0	27	0	0	0	96	0	96	0	15	15	122	434	556	255	37.6%
JPL Surcubamba	173	312	485	11	90	13	0	13	0	0	0	127	13	140	1	25	26	45	274	319	335	37.9%

Fuente: www.pj.gob.pe Formulario Estadístico Electrónico (FEE) al 30.04.2022

JUZGADOS DE PAZ LETRADOS

CARGA PROCESAL - EXPEDIENTES RESUELTOS (EN TRÁMITE)

Período: ENERO - ABRIL 2022

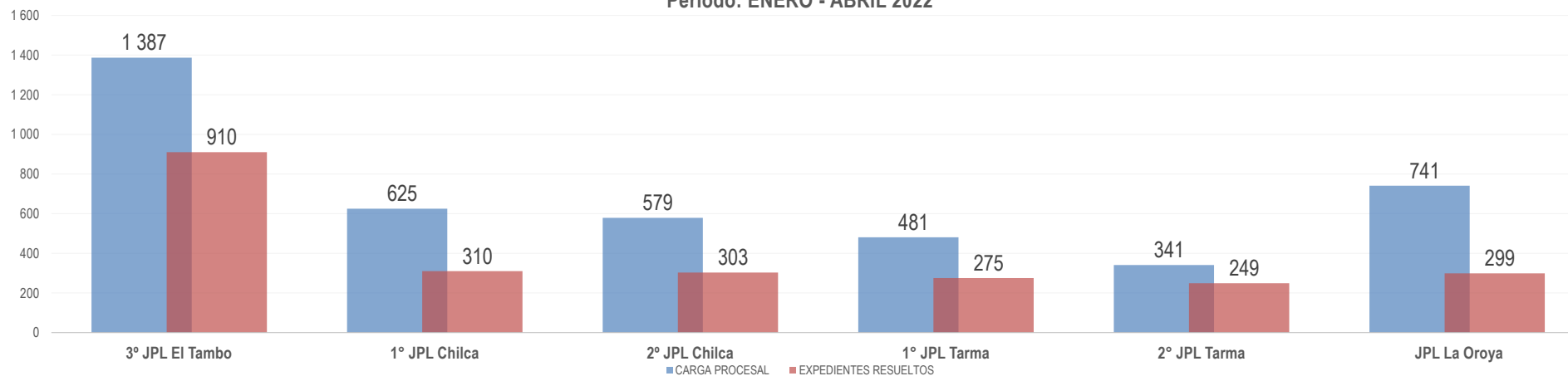




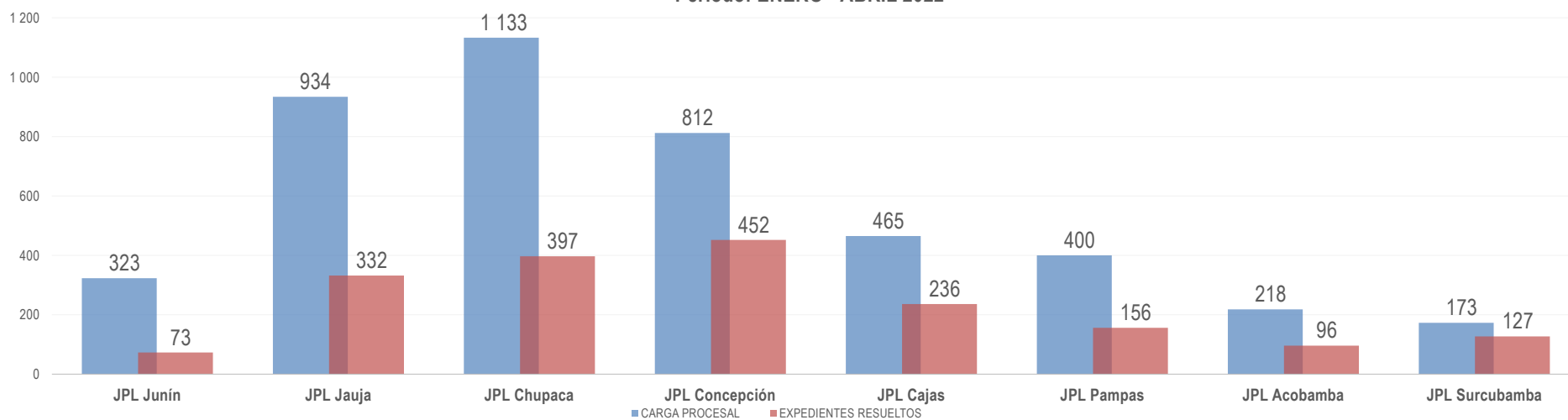
BOLETIN ESTADÍSTICO INSTITUCIONAL

CARGA PROCESAL, EXPEDIENTES RESUELTOS Y CARGA PROCESAL PENDIENTE EN TRÁMITE Y EJECUCIÓN

JUZGADOS DE PAZ LETRADOS
CARGA PROCESAL - EXPEDIENTES RESUELTOS (EN TRÁMITE)
Período: ENERO - ABRIL 2022



JUZGADOS DE PAZ LETRADOS
CARGA PROCESAL - EXPEDIENTES RESUELTOS (EN TRÁMITE)
Período: ENERO - ABRIL 2022





Corte Superior de
Justicia de Junín

BOLETIN ESTADÍSTICO INSTITUCIONAL

CARGA PROCESAL, EXPEDIENTES RESUELTOS Y CARGA PROCESAL PENDIENTE EN TRÁMITE Y EJECUCIÓN

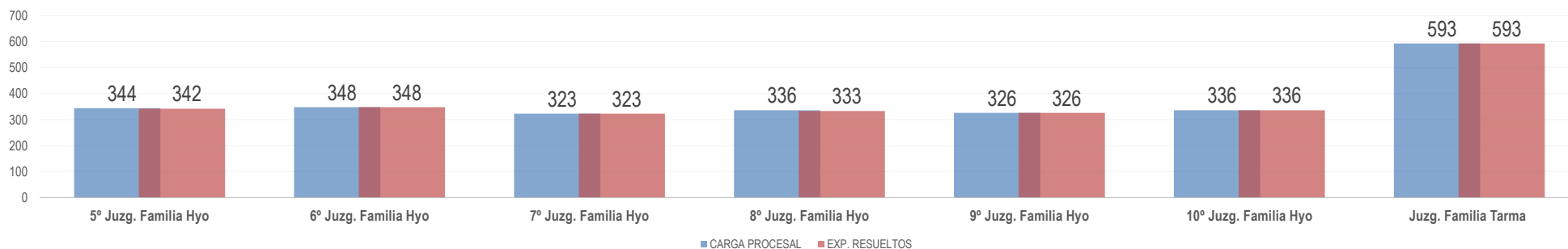
DEPENDENCIA JURISDICCIONAL	CARGA PROCESAL			EXPEDIENTES RESUELTOS										OTROS EGRESOS			CARGA PROCESAL PENDIENTE			EVOLUCIÓN DE LA PRODUCCIÓN		
	TRÁM.	EJEC.	TOTAL	Sentencias	Auto Final	Conciliados	Informe Final	Auto Improcedente	APELACIONES			TRÁM.	EJEC.	TOTAL PROD. ACUM.	TRÁM.	EJEC.	TOTAL	TRÁM.	EJEC.	TOTAL	ESTÁNDAR DE PRODUCCIÓN REFERENCIAL	31.8% AVANCE ACUMULADO A FEBRERO
	A	B	C=A+B						Confirma	Revoca	Anula											
				D	E	F	G	H	I	J	K											
Módulo Judicial Integrado en Violencia contra las mujeres e integrantes del grupo familiar	2 606	27 035	29 641	0	2 601	0	0	0	0	0	0	2 601	179	2 780	1	8	9	4	26 848	26 852		
5° Juzg. Familia Hyo	344	4 464	4 808	0	342	0	0	0	0	0	0	342	52	394	0	3	3	2	4 409	4 411	1 064	32.1%
6° Juzg. Familia Hyo	348	4 404	4 752	0	348	0	0	0	0	0	0	348	32	380	0	1	1	0	4 371	4 371	1 136	30.6%
7° Juzg. Familia Hyo	323	4 290	4 613	0	323	0	0	0	0	0	0	323	1	324	0	0	0	0	4 289	4 289	1 029	31.4%
8° Juzg. Familia Hyo	336	4 342	4 678	0	333	0	0	0	0	0	0	333	45	378	1	1	2	2	4 296	4 298	1 028	32.4%
9° Juzg. Familia Hyo	326	4 203	4 529	0	326	0	0	0	0	0	0	326	48	374	0	2	2	0	4 153	4 153	907	36.0%
10° Juzg. Familia Hyo	336	4 295	4 631	0	336	0	0	0	0	0	0	336	0	336	0	1	1	0	4 294	4 294	1 037	32.4%
Juzg. Familia Tarma	593	1 037	1 630	0	593	0	0	0	0	0	0	593	1	594	0	0	0	0	1 036	1 036	1 015	58.4%

Fuente: www.gj.gob.pe Formulario Estadístico Electrónico (FEE) al 30.04.2022

JUZGADOS SUBESPECIALIZADOS EN VIOLENCIA CONTRA LAS MUJERES E INTEGRANTES DEL GRUPO FAMILIAR

CARGA PROCESAL - EXPEDIENTES RESUELTOS (EN TRÁMITE)

Período: ENERO - ABRIL 2022



Jr. Parra del Riego N° 400
El Tambo, Huancayo



Central Telefónica
064-481490



<http://csjunin.gob.pe/>

“Calidad del servicio, transformación digital y
respeto a la dignidad de la persona”

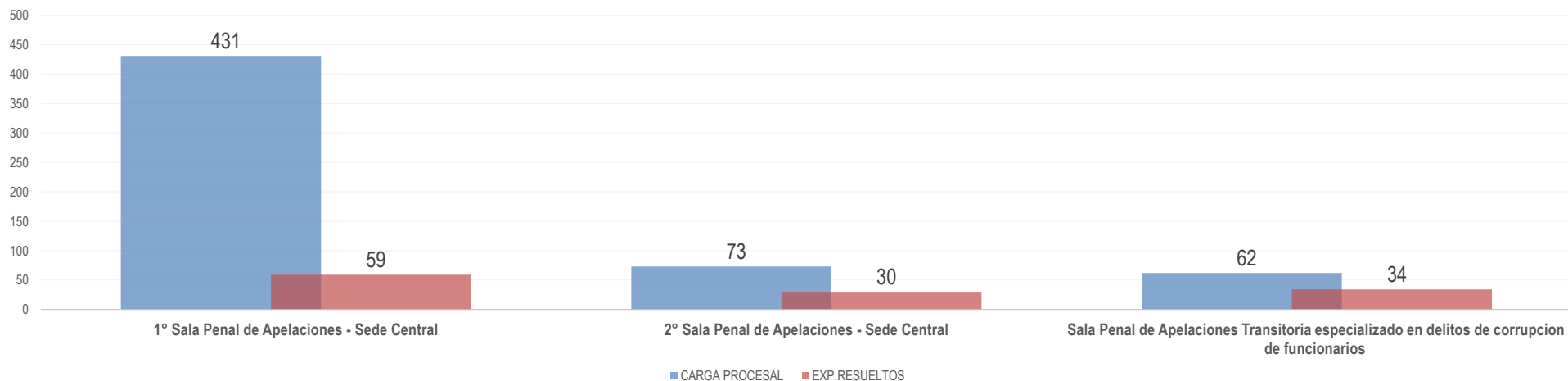
DEPENDENCIA JURISDICCIONAL	CARGA PROCESAL			EXPEDIENTES RESUELTOS										OTROS EGRESOS			CARGA PROCESAL PENDIENTE			EVOLUCIÓN DE LA PRODUCCIÓN	
	TRÁM.	EJEC.	TOTAL	Sentencias	Auto Final	Conciliados	Informe Final	Auto Improcedente	APELACIONES			TRÁM.	EJEC.	TOTAL PROD. ACUM.	TRÁM.	EJEC.	TOTAL	TRÁM.	EJEC.	TOTAL	ESTÁNDAR DE PRODUCCIÓN REFERENCIAL
									Confirma	Revoca	Anula										
	A	B	C=A+B	D	E	F	G	H	I	J	K	M	N=L+M	O	P	Q=O+P	R=A-L-O	S=B-M-P	T=R+S		
Salas Penales	566	6	572	18	5	0	0	1	78	10	11	123	0	123	10	3	13	433	3	436	
1° Sala Penal de Apelaciones - Sede Central	431	0	431	1	0	0	0	1	44	7	6	59	0	59	7	0	7	365	0	365	440
2° Sala Penal de Apelaciones - Sede Central	73	3	76	17	4	0	0	0	4	2	3	30	0	30	3	3	6	40	0	40	600
Sala Penal de Apelaciones Transitoria especializado en delitos de corrupcion de funcionarios	62	3	65	0	1	0	0	0	30	1	2	34	0	34	0	0	0	28	3	31	440

Fuente: www.gj.gob.pe Formulario Estadístico Electrónico (FEE) al 30.04.2022

SALAS PENALES DE APELACIONES

CARGA PROCESAL - EXPEDIENTES RESUELTOS (TRÁMITE)

Período: ENERO - ABRIL 2022



BOLETIN ESTADÍSTICO INSTITUCIONAL

CARGA PROCESAL, EXPEDIENTES RESUELTOS Y CARGA PROCESAL PENDIENTE EN TRÁMITE Y EJECUCIÓN

DEPENDENCIA JURISDICCIONAL	CARGA PROCESAL			EXPEDIENTES RESUELTOS										OTROS EGRESOS			CARGA PROCESAL PENDIENTE			EVOLUCIÓN DE LA PRODUCCIÓN META ESPERADA A ABRIL	
	TRÁM.	EJEC.	TOTAL	Sentencias	Auto Final	Conciliados	Informe Final	Auto Improcedente	APELACIONES			TRÁM.	EJEC.	TOTAL PROD. ACUM.	TRÁM.	EJEC.	TOTAL	TRÁM.	EJEC.		TOTAL
									Confirma	Revoca	Anula										
A	B	C=A+B	D	E	F	G	H	I	J	K	L=D+E+F+G+H+I+J+K	M	N=L+M	O	P	Q=O+P	R=A-L-O	S=B-M-P	T=R+S		
Juzgados de Investigación Preparatoria	6 288	9 013	15 301	144	1 764	0	0	53	0	0	0	1 961	157	2 118	121	157	268	4 206	8 699	12 905	
1° JIP Hyo	414	415	829	8	80	0	0	1	0	0	0	89	2	91	19	18	37	306	395	701	85
2° JIP Hyo	485	418	903	11	83	0	0	1	0	0	0	95	3	98	17	27	44	373	388	761	85
3° JIP Hyo	848	1 889	2 737	11	444	0	0	13	0	0	0	468	7	475	5	0	5	375	1 882	2 257	158
4° JIP Hyo	842	1 935	2 777	14	366	0	0	25	0	0	0	405	5	410	6	0	6	431	1 930	2 361	158
5° JIP Hyo	198	104	302	3	32	0	0	0	0	0	0	35	1	36	2	2	4	161	101	262	37
6° JIP Hyo	487	163	650	17	77	0	0	0	0	0	0	94	1	95	18	13	31	375	149	524	85
7° JIP Hyo	511	85	596	12	83	0	0	1	0	0	0	96	0	96	10	10	20	405	75	480	85
8° JIP Hyo	207	73	280	6	34	0	0	1	0	0	0	41	0	41	1	1	2	165	72	237	37
1° JIP Tarma	176	358	534	1	49	0	0	0	0	0	0	50	1	51	1	1	2	125	356	481	85
2° JIP Tarma	258	484	742	24	125	0	0	4	0	0	0	153	4	157	1	1	2	104	479	583	158
JIP Jauja	549	923	1 472	17	132	0	0	0	0	0	0	149	1	150	0	0	0	400	922	1 322	158

Fuente: www.gj.gob.pe Formulario Estadístico Electrónico (FEE) al 30.04.2022



Jr. Parra del Riego N° 400
El Tambo, Huancayo



Central Telefónica
064-481490



<http://csjjunin.gob.pe/>

“Calidad del servicio, transformación digital y
respeto a la dignidad de la persona”

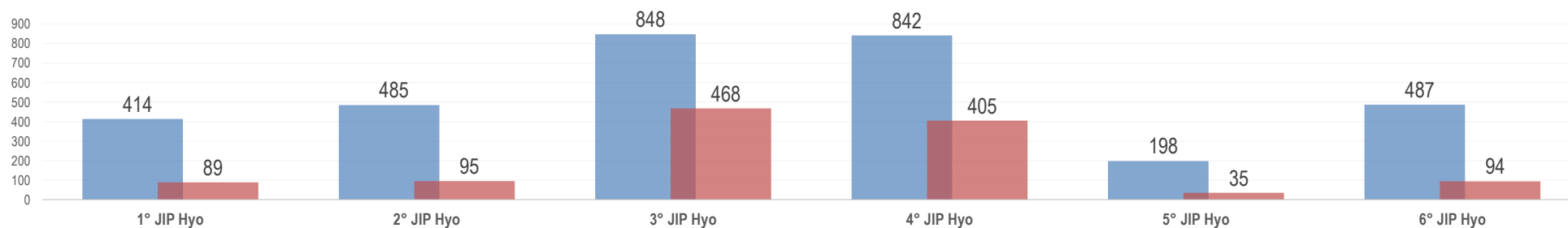
BOLETIN ESTADÍSTICO INSTITUCIONAL

CARGA PROCESAL, EXPEDIENTES RESUELTOS Y CARGA PROCESAL PENDIENTE EN TRÁMITE Y EJECUCIÓN

DEPENDENCIA JURISDICCIONAL	CARGA PROCESAL			EXPEDIENTES RESUELTOS										OTROS EGRESOS			CARGA PROCESAL PENDIENTE			EVOLUCIÓN DE LA PRODUCCIÓN META ESPERADA A ABRIL	
	TRÁM.	EJEC.	TOTAL	Sentencias	Auto Final	Conciliados	Informe Final	Auto Improcedente	APELACIONES			TRÁM.	EJEC.	TOTAL PROD. ACUM.	TRÁM.	EJEC.	TOTAL	TRÁM.	EJEC.		TOTAL
									Confirma	Revoca	Anula										
	A	B	C=A+B	D	E	F	G	H	I	J	K	M	N=L+M	O	P	Q=O+P	R=-A-L-O	S=B-M-P	T=R+S		
JIP Pampas	407	510	917	6	48	0	0	2	0	0	0	56	0	56	1	0	1	350	510	860	85
JIP Chupaca	282	422	704	4	81	0	0	2	0	0	0	87	91	178	20	41	61	175	290	465	85
JIP Concepción	278	514	792	4	65	0	0	3	0	0	0	72	0	72	9	0	9	197	514	711	85
JIP La Oroya	218	489	707	3	55	0	0	0	0	0	0	58	40	98	1	43	44	159	406	565	85
JIP Junín	128	231	359	3	10	0	0	0	0	0	0	13	1	14	10	0	0	105	230	335	85

Fuente: www.sj.gob.pe Formulario Estadístico Electrónico (FEE) al 30.04.2022

JUZGADOS DE INVESTIGACIÓN PREPARATORIA CARGA PROCESAL - EXPEDIENTES RESUELTOS (EN TRÁMITE) Período: ENERO - ABRIL 2022

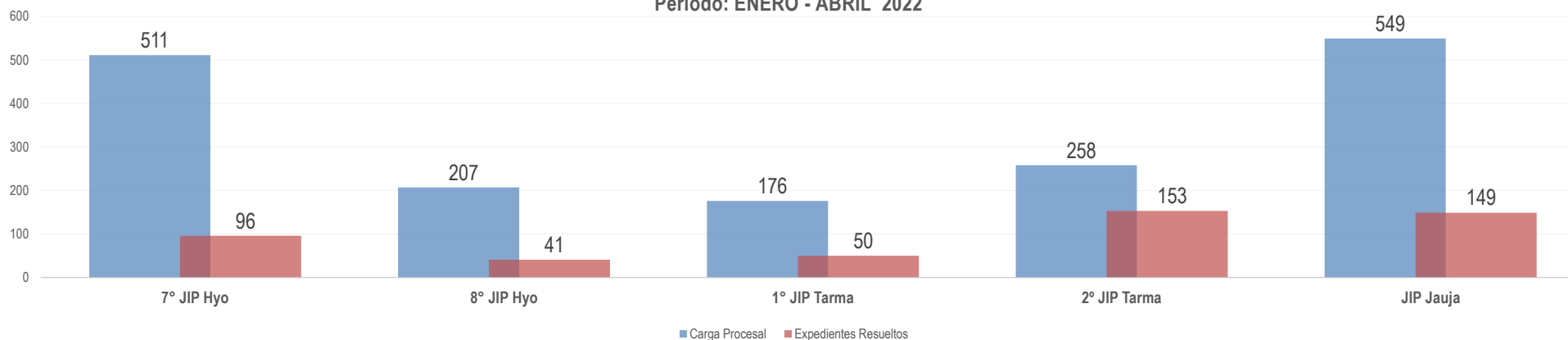




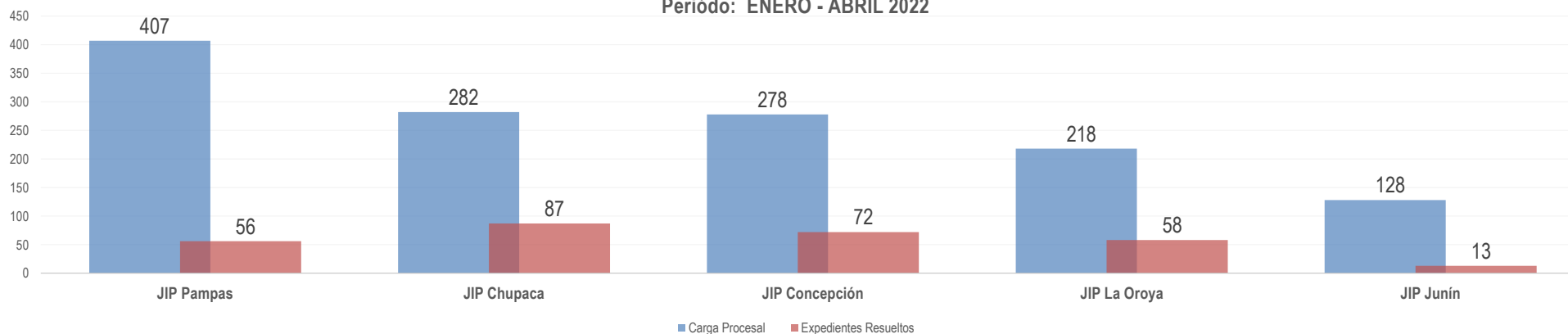
BOLETIN ESTADÍSTICO INSTITUCIONAL

CARGA PROCESAL, EXPEDIENTES RESUELTOS Y CARGA PROCESAL PENDIENTE EN TRÁMITE Y EJECUCIÓN

JUZGADOS DE INVESTIGACIÓN PREPARATORIA
CARGA PROCESAL - EXPEDIENTES RESUELTOS (TRÁMITE)
Período: ENERO - ABRIL 2022



JUZGADOS DE INVESTIGACIÓN PREPARATORIA
CARGA PROCESAL - EXPEDIENTES RESUELTOS (TRÁMITE)
Período: ENERO - ABRIL 2022



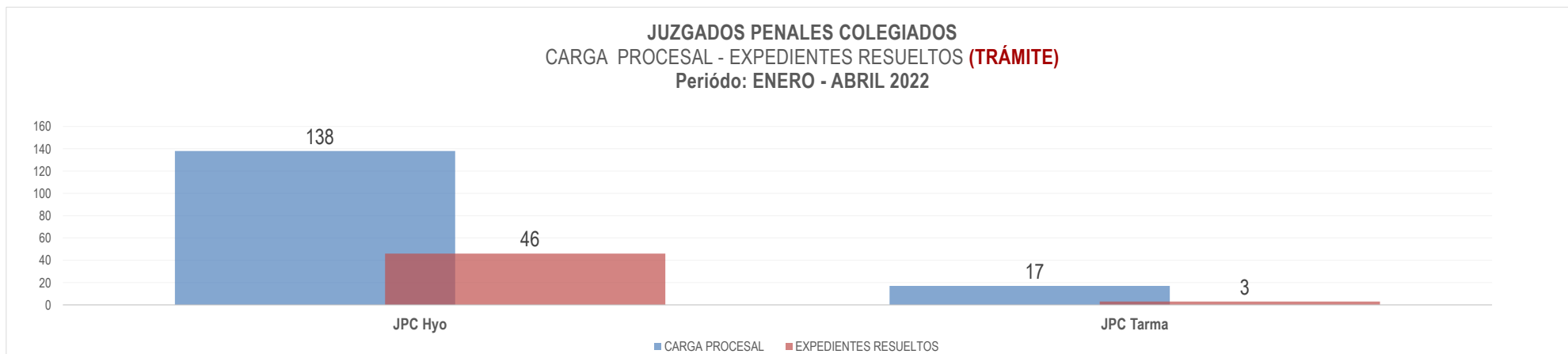


BOLETIN ESTADÍSTICO INSTITUCIONAL

CARGA PROCESAL, EXPEDIENTES RESUELTOS Y CARGA PROCESAL PENDIENTE EN TRÁMITE Y EJECUCIÓN

DEPENDENCIA JURISDICCIONAL	CARGA PROCESAL			EXPEDIENTES RESUELTOS										OTROS EGRESOS			CARGA PROCESAL PENDIENTE			EVOLUCIÓN DE LA PRODUCCIÓN	
	TRÁM.	EJEC.	TOTAL	Sentencias	Auto Final	Conciliados	Informe Final	Auto Improcedente	APELACIONES			TRÁM.	EJEC.	TOTAL PROD. ACUM.	TRÁM.	EJEC.	TOTAL	TRÁM.	EJEC.		TOTAL
									Confirma	Revoca	Anula										
A	B	C=A+B	D	E	F	G	H	I	J	K	L=D+E+F+G+H+I+J+K	M	N=L+M	O	P	Q=O+P	R=A-L-O	S=B-M-P	T=R+S	META ESPERADA A ABRIL	
Juzgados Penales Colegiados	155	24	179	46	2	0	0	0	1	0	0	49	0	49	9	11	20	97	13	110	
JPC Hyo	138	18	156	43	2	0	0	0	1	0	0	46	0	46	5	7	12	87	11	98	49
JPC Tarma	17	6	23	3	0	0	0	0	0	0	0	3	0	3	4	4	8	10	2	12	49

Fuente: www.sj.gob.pe Formulario Estadístico Electrónico (FEE) al 30.04.2022



DEPENDENCIA JURISDICCIONAL	CARGA PROCESAL			EXPEDIENTES RESUELTOS										OTROS EGRESOS			CARGA PROCESAL PENDIENTE			EVOLUCIÓN DE LA PRODUCCIÓN	
				Sentencias	Auto Final	Conciliados	Informe Final	Auto Improcedente	APELACIONES			TRÁM.	EJEC.								TOTAL PROD. ACUM.
	Confirma	Revoca	Anula						TRÁM.	EJEC.	TOTAL										
	TRÁM.	EJEC.	TOTAL	D	E	F	G	H	I	J	K	L=D+E+F+G+H+I+J+K	M	N=L+M	O	P	Q=O+P	R=A-L-O	S=B-M-P		T=R+S
A	B	C=A+B	D	E	F	G	H	I	J	K	L=D+E+F+G+H+I+J+K	M	N=L+M	O	P	Q=O+P	R=A-L-O	S=B-M-P	T=R+S	META ESPERADA A ABRIL	
Juzgados Penales Unipersonales	5 102	879	5 981	1 175	32	2	0	4	2	0	3	1 218	38	1 256	75	45	117	3 809	796	4 605	
1° JUP Hyo	1 100	9	1 109	303	5	0	0	0	1	0	0	309	0	309	11	3	14	780	6	786	105
2° JUP Hyo	339	18	357	43	2	1	0	0	0	0	3	49	0	49	13	3	16	277	15	292	49
3° JUP Hyo	1 039	5	1 044	292	4	0	0	0	0	0	0	296	0	296	3	5	8	740	0	740	105
4° JUP Hyo	335	12	347	84	1	1	0	0	0	0	0	86	0	86	4	4	8	245	8	253	49
5° JUP Hyo	60	23	83	14	0	0	0	2	0	0	0	16	0	16	1	5	6	43	18	61	12
6° JUP Hyo	84	5	89	13	0	0	0	1	0	0	0	14	0	14	3	0	3	67	5	72	12
JUP Chupaca	212	156	368	62	2	0	0	0	0	0	0	64	26	90	3	0	0	145	130	275	49
JUP Concepción	240	106	346	54	3	0	0	0	0	0	0	57	2	59	0	1	1	183	103	286	49
JUP Tarma	687	192	879	99	1	0	0	0	0	0	0	100	0	100	17	15	32	570	177	747	49
JUP Junín	127	118	245	24	1	0	0	0	0	0	0	25	1	26	2	7	9	100	110	210	49
JUP La Oroya	132	64	196	41	12	0	0	0	0	0	0	53	9	62	4	1	5	75	54	129	49
JUP Jauja	495	3	498	79	1	0	0	1	1	0	0	82	0	82	10	0	10	403	3	406	49
JUP Pampas	252	168	420	67	0	0	0	0	0	0	0	67	0	67	4	1	5	181	167	348	49

Fuente: www.pj.gob.pe Formulario Estadístico Electrónico (FEE) al 30.04.2022



Jr. Parra del Riego N° 400
El Tambo, Huancayo



Central Telefónica
064-481490



<http://csjunin.gob.pe/>

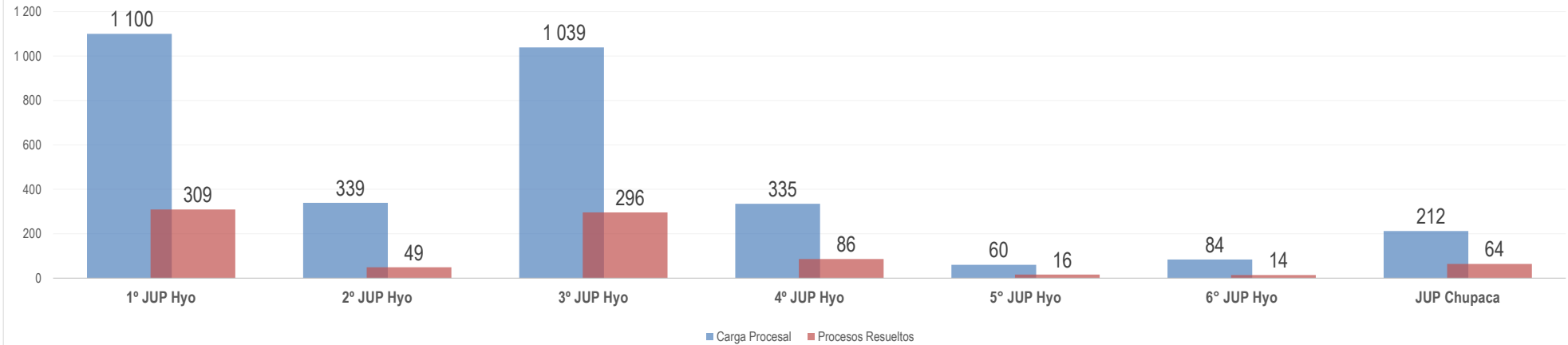
“Calidad del servicio, transformación digital y
respeto a la dignidad de la persona”



JUZGADOS PENALES UNIPERSONALES

CARGA PROCESAL - EXPEDIENTES RESUELTOS (TRÁMITE)

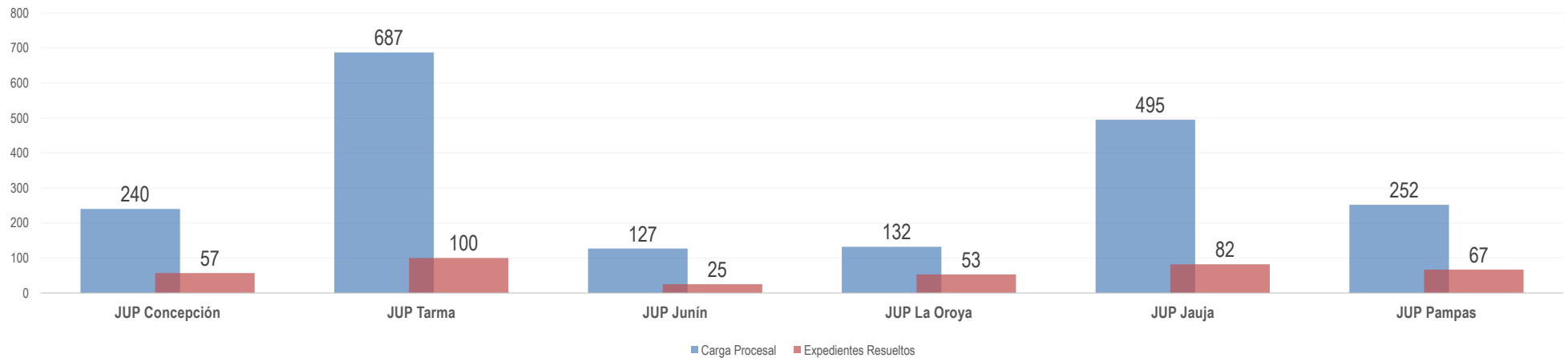
Período: ENERO - ABRIL 2022



JUZGADOS PENALES UNIPERSONALES

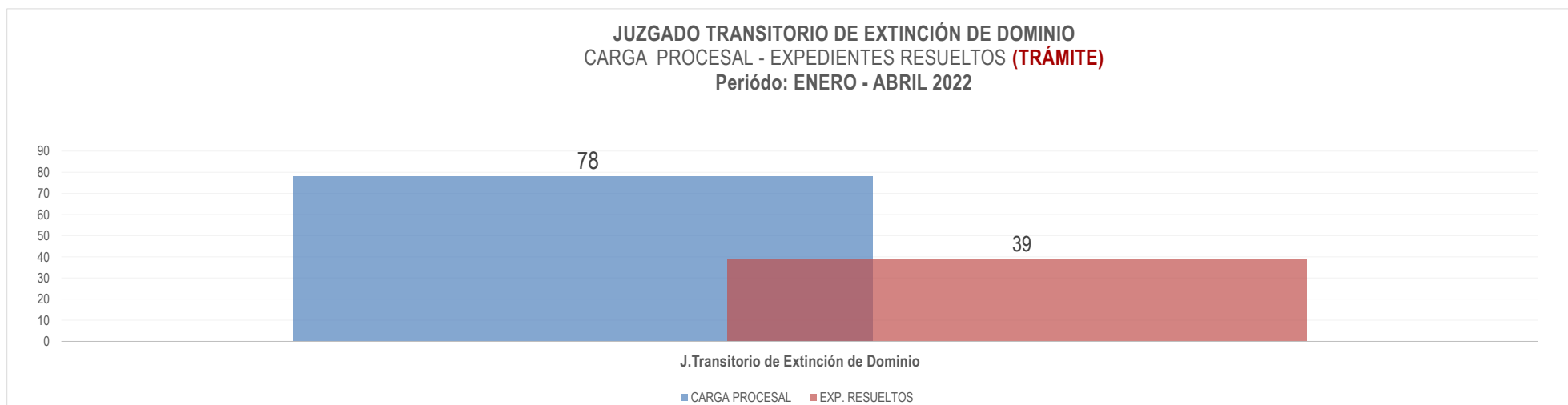
CARGA PROCESAL - EXPEDIENTES RESUELTOS (TRÁMITE)

Período: ENERO - ABRIL 2022



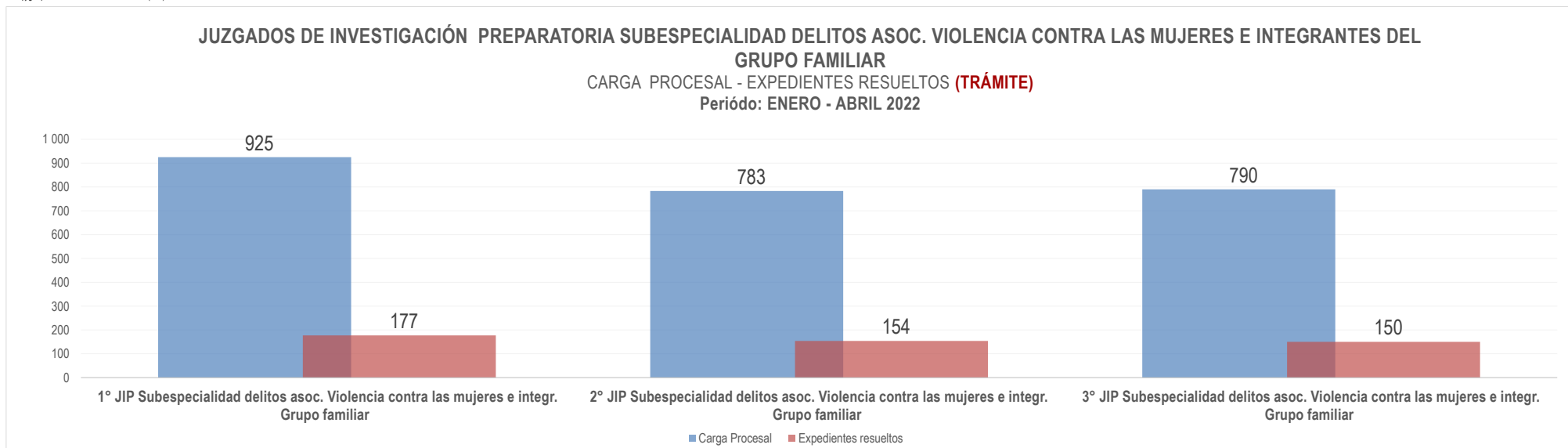
DEPENDENCIA JURISDICCIONAL	CARGA PROCESAL			EXPEDIENTES RESUELTOS										OTROS EGRESOS			CARGA PROCESAL PENDIENTE			EVOLUCIÓN DE LA PRODUCCIÓN	
	TRÁM.	EJEC.	TOTAL	Sentencias	Auto Final	Conciliados	Informe Final	Auto Improcedente	APELACIONES			TRÁM.	EJEC.	TOTAL PROD. ACUM.	TRÁM.	EJEC.	TOTAL	TRÁM.	EJEC.		TOTAL
									Confirma	Revoca	Anula										
A	B	C=A+B	D	E	F	G	H	I	J	K	L=D+E+F+G+H+I+J+K	M	N=L+M	O	P	Q=O+P	R=A-L-O	S=B-M-P	T=R+S	META ESPERADA A ABRIL	
Juzgado T. de Extinción de Dominio	78	1 004	1 082	22	13	0	0	4	0	0	0	39	14	53	1	0	1	38	990	1 028	
J.Transitorio de Extinción de Dominio	78	1 004	1 082	22	13	0	0	4	0	0	0	39	14	53	1	0	1	38	990	1 028	37

Fuente: www.sj.gob.pe Formulario Estadístico Electrónico (FEE) al 30.04.2022



DEPENDENCIA JURISDICCIONAL	CARGA PROCESAL			EXPEDIENTES RESUELTOS										OTROS EGRESOS			CARGA PROCESAL PENDIENTE			EVOLUCIÓN DE LA PRODUCCIÓN	
				Sentencias	Auto Final	Conciliados	Informe Final	Auto Improcedente	APELACIONES			TRÁM.	EJEC.								TOTAL PROD. ACUM.
	Confirma	Revoca	Anula						TRÁM.	EJEC.	TOTAL										
	TRÁM.	EJEC.	TOTAL	D	E	F	G	H	I	J	K	L=D+E+F+G+H+I+J+K	M	N=L+M	O	P	Q=O+P	R=A-L-O	S=B-M-P		T=R+S
A	B	C=A+B	D	E	F	G	H	I	J	K	L=D+E+F+G+H+I+J+K	M	N=L+M	O	P	Q=O+P	R=A-L-O	S=B-M-P	T=R+S	META ESPERADA A ABRIL	
Juzgados de Investigación Preparatoria	2 498	1 746	4 244	60	418	0	0	2	1	0	0	481	15	496	10	28	38	2 007	1 703	3 710	
1° JIP Subespecialidad delitos asoc. Violencia contra las mujeres e integr. Grupo familiar	925	566	1 491	24	152	0	0	0	1	0	0	177	11	188	4	10	14	744	545	1 289	83
2° JIP Subespecialidad delitos asoc. Violencia contra las mujeres e integr. Grupo familiar	783	548	1 331	9	144	0	0	1	0	0	0	154	1	155	4	9	13	625	538	1 163	83
3° JIP Subespecialidad delitos asoc. Violencia contra las mujeres e integr. Grupo familiar	790	632	1 422	27	122	0	0	1	0	0	0	150	3	153	2	9	11	638	620	1 258	83

Fuente: www.zj.gob.pe Formulario Estadístico Electrónico (FEE) al 30.04.2022



DEPENDENCIA JURISDICCIONAL	CARGA PROCESAL			EXPEDIENTES RESUELTOS										OTROS EGRESOS			CARGA PROCESAL PENDIENTE			EVOLUCIÓN DE LA PRODUCCIÓN		
	TRÁM.	EJEC.	TOTAL	Sentencias	Auto Final	Conciliados	Informe Final	Auto Improcedente	APELACIONES			TRÁM.	EJEC.	TOTAL PROD. ACUM.	TRÁM.	EJEC.	TOTAL	TRÁM.	EJEC.		TOTAL	
									Confirma	Revoca	Anula											L=D+E+F+G+H+I+J+K
A	B	C=A+B	D	E	F	G	H	I	J	K	L=D+E+F+G+H+I+J+K	M	N=L+M	O	P	Q=O+P	R=A-L-O	S=B-M-P	T=R+S			
Juzgados Penales Unipersonales	994	19	1 013	266	0	0	0	1	0	0	0	267	0	267	56	7	38	671	12	683	META ESPERADA A ABRIL	
1° JUP Subespecialidad delitos asoc. Violencia contra las mujeres e integr. Grupo familiar	458	8	466	115	0	0	0	0	0	0	0	115	0	115	21	4	0	322	4	326		49
2° JUP Subespecialidad delitos asoc. Violencia contra las mujeres e integr. Grupo familiar	286	6	292	97	0	0	0	1	0	0	0	98	0	98	18	1	19	170	5	175		49
3° JUP Subespecialidad delitos asoc. Violencia contra las mujeres e integr. Grupo familiar	250	5	255	54	0	0	0	0	0	0	0	54	0	54	17	2	19	179	3	182		49

Fuente: www.gj.gob.pe Formulario Estadístico Electrónico (FEE) al 30.04.2022

JUZGADOS PENALES UNIPERSONALES SUBESPECIALIDAD DELITOS ASOC. VIOLENCIA CONTRA LAS MUJERES E INTEGRANTES DEL GRUPO FAMILIAR

CARGA PROCESAL - EXPEDIENTES RESUELTOS (TRÁMITE)

Período: ENERO - ABRIL 2022

