



Corte Superior de Justicia de Junín

UNIDAD DE PLANEAMIENTO Y DESARROLLO - COORDINACIÓN DE ESTADÍSTICA



Estadísticas Jurisdiccionales

ENERO - DICIEMBRE 2021



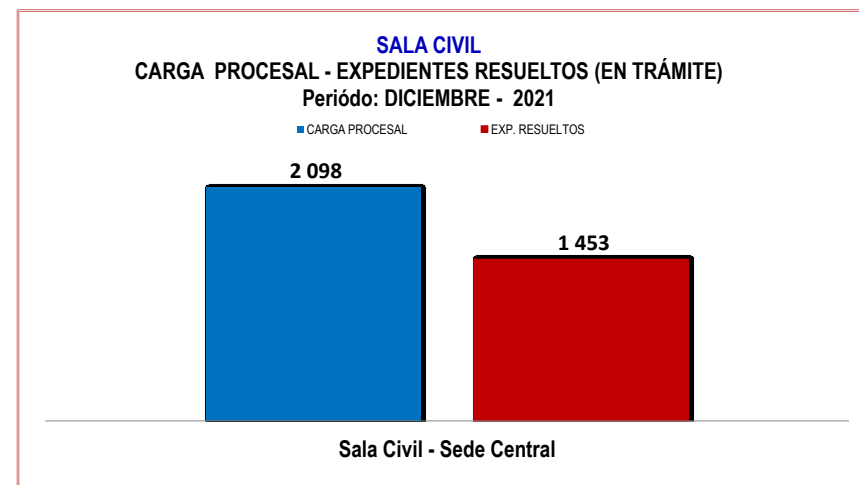
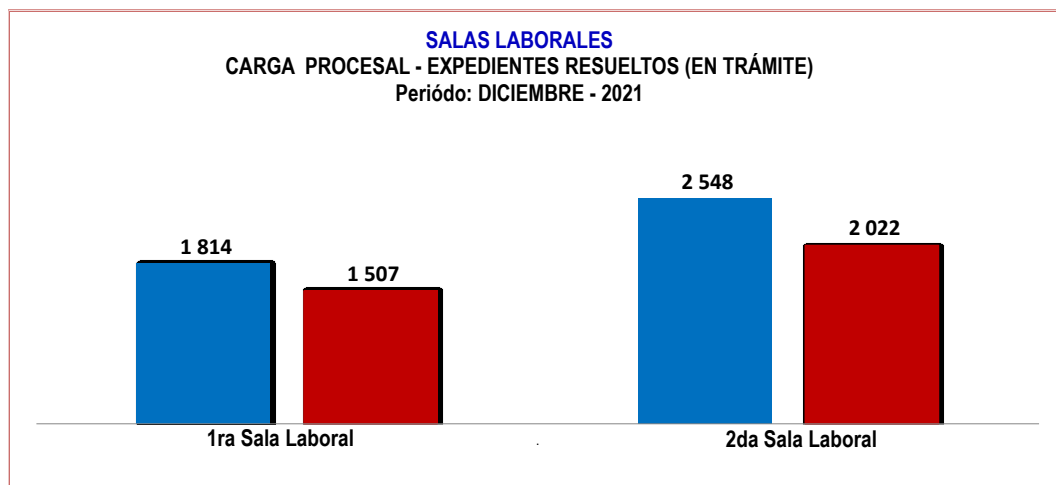
BOLETÍN ESTADÍSTICO INSTITUCIONAL

CORTE SUPERIOR DE JUSTICIA DE JUNÍN - UNIDAD DE PLANEAMIENTO Y DESARROLLO

CARGA PROCESAL, EXPEDIENTES RESUELTOS y CARGA PROCESAL PENDIENTE EN TRÁMITE y EJECUCIÓN (DICIEMBRE-2021)

DEPENDENCIA JURISDICCIONAL	CARGA PROCESAL			EXPEDIENTES RESUELTOS										OTROS EGRESOS			CARGA PROCESAL PENDIENTE			EVOLUCIÓN DE LA PRODUCCIÓN		
				Sentencias	Auto Final	Conciliados	Informe Final	Auto Improcedente	APELACIONES			TRÁM.	EJEC.									TOTAL PROD. ACUM.
	Confirma	Revoca	Anula						TRÁM.	EJEC.	TOTAL			TRÁM.	EJEC.	TOTAL						
	A	B	C=A+B	D	E	F	G	H	I	J	K	L=D+E+F+G+H+I+J+K	M	N=L+M	O	P	Q=O+P	R=A-L-O	S=B-M-P	T=R+S	ESTÁNDAR DE PRODUCCIÓN REFERENCIAL	100% AVANCE ACUMULADO A DICIEMBRE
Salas Superiores - Sede Central	6 460	22	6 482	11	10	0	0	37	3 355	1 097	472	4 982	4	4 986	15	2	17	1 463	16	1 479		
1ra Sala Laboral - Sede Central	1 814	12	1 826	3	2	0	0	5	942	475	80	1 507	0	1 507	3	1	4	304	11	315	1 215	124.0%
2da Sala Laboral - Sede Central	2 548	5	2 553	0	0	0	0	2	1 492	394	134	2 022	0	2 022	11	1	12	515	4	519	1 800	112.3%
Sala Civil - Sede Central	2 098	5	2 103	8	8	0	0	30	921	228	258	1 453	4	1 457	1	0	1	644	1	645	1 260	115.3%

Fuente: www.pj.gob.pe Formulario Estadístico Electrónico (FEE) al 31.12.2021



BOLETÍN ESTADÍSTICO INSTITUCIONAL

CORTE SUPERIOR DE JUSTICIA DE JUNÍN - UNIDAD DE PLANEAMIENTO Y DESARROLLO


CARGA PROCESAL, EXPEDIENTES RESUELTOS y CARGA PROCESAL PENDIENTE - EXP. PRINCIPALES EN TRÁMITE y EJECUCIÓN (DICIEMBRE-2021)

DEPENDENCIA JURISDICCIONAL	CARGA PROCESAL			EXPEDIENTES RESUELTOS											OTROS EGRESOS			CARGA PROCESAL PENDIENTE			EVOLUCIÓN DE LA PRODUCCIÓN	
	TRÁM.	EJEC.	TOTAL	Sentencias	Auto Final	Conciliados	Informe Final	Auto Improcedente	APELACIONES			TRÁM.	EJEC.	TOTAL PROD. ACUM.	TRÁM.	EJEC.	TOTAL	TRÁM.	EJEC.	TOTAL	ESTÁNDAR DE PRODUCCIÓN REFERENCIAL	100% AVANCE ACUMULADO A DICIEMBRE
									Confirma	Revoca	Anula											
	A	B	C=A+B	D	E	F	G	H	I	J	K	L=D+E+F+G+H+J+K	M	N=L+M	O	P	Q=O+P	R=A-L-O	S=B-M-P	T=R+S		
Salas Superiores Mixtas	438	12	450	5	4	0	0	7	196	33	40	285	0	285	4	1	5	149	11	160		
Sala Mixta de Tarma	438	12	450	5	4	0	0	7	196	33	40	285	0	285	4	1	5	149	11	160	337	84.6%

Fuente: www.pj.gob.pe Formulario Estadístico Electrónico (FEE) al 31-12-2021

SALA MIXTA DE TARMA CARGA PROCESAL - EXPEDIENTES RESUELTOS (EN TRÁMITE) Período: DICIEMBRE- 2021

■ CARGA PROCESAL ■ EXPEDIENTES RESUELTOS



Sala Mixta de Tarma

BOLETÍN ESTADÍSTICO INSTITUCIONAL

CORTE SUPERIOR DE JUSTICIA DE JUNÍN - UNIDAD DE PLANEAMIENTO Y DESARROLLO

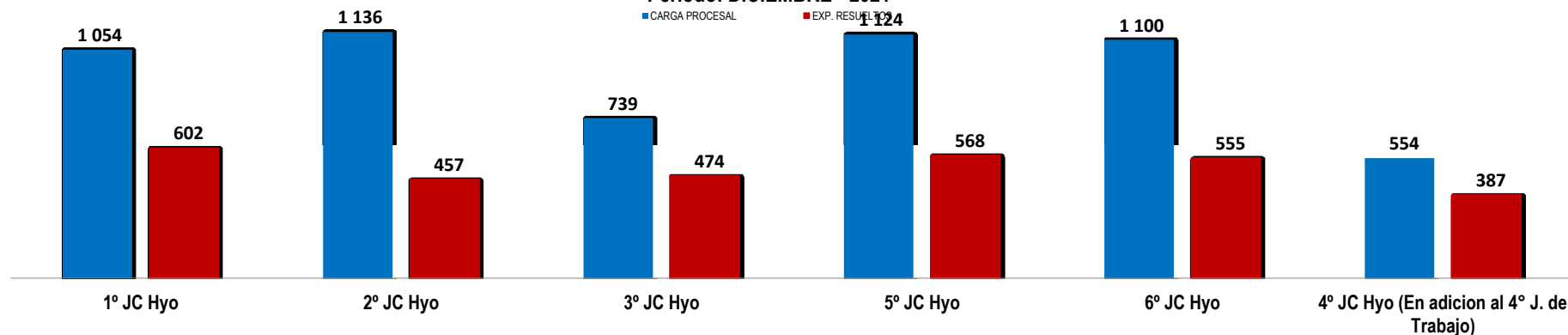
CARGA PROCESAL, EXPEDIENTES RESUELTOS y CARGA PROCESAL PENDIENTE - EXP. PRINCIPALES EN TRÁMITE y EJECUCIÓN (DICIEMBRE-2021)

DEPENDENCIA JURISDICCIONAL	CARGA PROCESAL			EXPEDIENTES RESUELTOS											OTROS EGRESOS			CARGA PROCESAL PENDIENTE			EVOLUCIÓN DE LA PRODUCCIÓN	
				Sentencias	Auto Final	Conciliados	Informe Final	Auto Improcedente	APELACIONES			TRÁM.	EJEC.	TOTAL PROD. ACUM.								
	Confirma	Revoca	Anula						TRÁM.	EJEC.	TOTAL				TRÁM.	EJEC.	TOTAL					
	A	B	C=A+B	D	E	F	G	H	I	J	K	L=D+E+F+G+H+J+K	M	N=L+M	O	P	Q=O+P	R=A-L-O	S=B-M-P	T=R+S	ESTÁNDAR DE PRODUCCIÓN REFERENCIAL	100% AVANCE ACUMULADO A DICIEMBRE
Juzgados Civiles	5 707	3 441	9 148	1 057	1 149	8	0	696	77	8	48	3 043	310	3 353	27	573	600	2 637	2 558	5 195		
1° JC Hyo	1 054	369	1 423	239	186	1	0	153	11	2	10	602	40	642	2	35	37	450	294	744	540	111.5%
2° JC Hyo	1 136	715	1 851	224	117	2	0	100	10	0	4	457	76	533	6	56	62	673	583	1 256	540	84.6%
3° JC Hyo	739	335	1 074	138	152	0	0	154	11	2	17	474	10	484	7	29	36	258	296	554	540	87.8%
5° JC Hyo	1 124	426	1 550	235	175	4	0	132	12	0	10	568	93	661	5	2	7	551	331	882	540	105.2%
6° JC Hyo	1 100	442	1 542	208	173	1	0	151	16	2	4	555	17	572	2	23	25	543	402	945	540	102.8%
4° JC Hyo (En adición al 4° J. de Trabajo)	554	1 154	1 708	13	346	0	0	6	17	2	3	387	74	461	5	428	433	162	652	814	427	90.6%

Fuente: www.pj.gob.pe Formulario Estadístico Electrónico (FEE) al 31-12-2021

JUZGADOS ESPECIALIZADOS CIVILES DE HUANCAYO CARGA PROCESAL - EXPEDIENTES RESUELTOS (EN TRÁMITE)

Período: DICIEMBRE - 2021



BOLETÍN ESTADÍSTICO INSTITUCIONAL

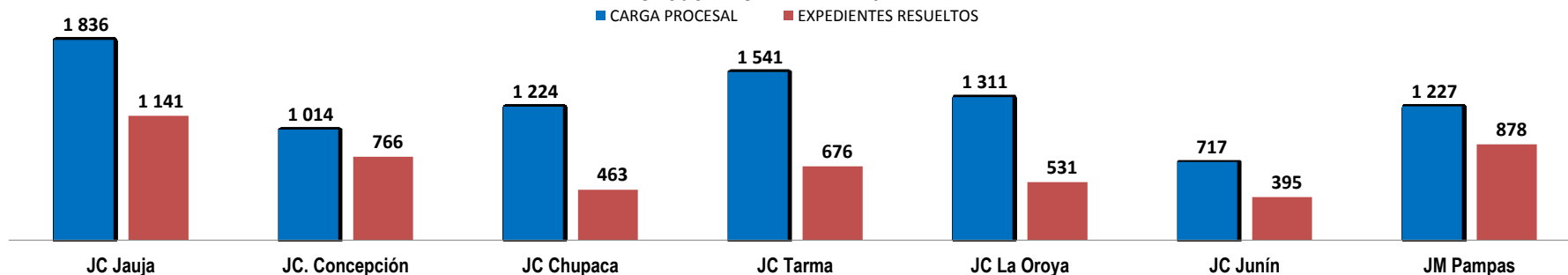
CORTE SUPERIOR DE JUSTICIA DE JUNÍN - UNIDAD DE PLANEAMIENTO Y DESARROLLO

CARGA PROCESAL, EXPEDIENTES RESUELTOS y CARGA PROCESAL PENDIENTE - EXP. PRINCIPALES EN TRÁMITE y EJECUCIÓN (DICIEMBRE-2021)

DEPENDENCIA JURISDICCIONAL	CARGA PROCESAL			EXPEDIENTES RESUELTOS											OTROS EGRESOS			CARGA PROCESAL PENDIENTE			EVOLUCIÓN DE LA PRODUCCIÓN	
				Sentencias	Auto Final	Conciliados	Informe Final	Auto Improcedente	APELACIONES			TRÁM.	EJEC.	TOTAL PROD. ACUM.								
	Confirma	Revoca	Anula						TRÁM.	EJEC.	TOTAL				TRÁM.	EJEC.	TOTAL					
	A	B	C=A+B	D	E	F	G	H	I	J	K	L=D+E+F+G+H+J+K	M	N=L+M	O	P	Q=O+P	R=A-L-O	S=B-M-P	T=R+S	ESTÁNDAR DE PRODUCCIÓN REFERENCIAL	100% AVANCE ACUMULADO A DICIEMBRE
Juzgados Civiles y Mixto	8 870	7 896	4 059	1 464	2 852	38	0	194	230	28	44	4 850	237	5 087	115	500	615	3 905	7 159	11 064		
JC Jauja	1 836	1 109	2 945	301	767	2	0	28	32	8	3	1 141	11	1 152	81	116	197	614	982	1 596	990	115.3%
JC. Concepción	1 014	1 445	2 459	231	446	13	0	21	46	1	8	766	13	779	5	1	6	243	1 431	1 674	781	98.1%
JC Chupaca	1 224	1 530	2 754	230	174	5	0	30	17	1	6	463	36	499	4	6	10	757	1 488	2 245	540	85.7%
JC Tarma	1 541	968	2 509	224	425	3	0	6	15	1	2	676	148	824	16	377	393	849	443	1 292	765	88.4%
JC La Oroya	1 311	729	2 040	140	325	14	0	3	30	8	11	531	5	536	0	0	0	780	724	1 504	990	53.6%
JC Junín	717	249	966	46	226	0	0	92	19	5	7	395	16	411	6	0	6	316	233	549	552	71.6%
JM Pampas	1 227	1 866	3 093	292	489	1	0	14	71	4	7	878	8	886	3	0	3	346	1 858	2 204	945	92.9%

Fuente: www.cj.gob.pe Formulario Estadístico Electrónico (FEE) al 31.12.2021

JUZGADOS ESPECIALIZADOS CIVILES Y MIXTOS CARGA PROCESAL - EXPEDIENTES RESUELTOS (EN TRÁMITE) Período: DICIEMBRE - 2021



BOLETÍN ESTADÍSTICO INSTITUCIONAL

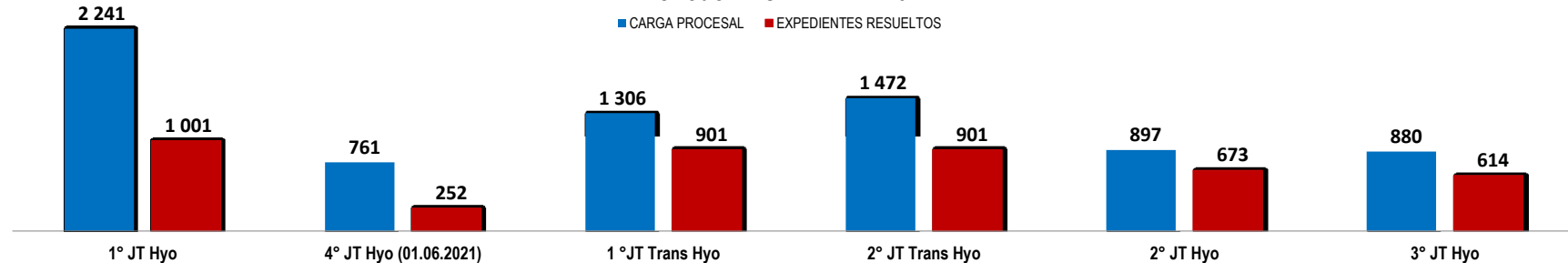
CORTE SUPERIOR DE JUSTICIA DE JUNÍN - UNIDAD DE PLANEAMIENTO Y DESARROLLO

CARGA PROCESAL, EXPEDIENTES RESUELTOS y CARGA PROCESAL PENDIENTE - EXP. PRINCIPALES EN TRÁMITE y EJECUCIÓN (DICIEMBRE-2021)

DEPENDENCIA JURISDICCIONAL	CARGA PROCESAL			EXPEDIENTES RESUELTOS										OTROS EGRESOS			CARGA PROCESAL PENDIENTE			EVOLUCIÓN DE LA PRODUCCIÓN		
				Sentencias	Auto Final	Conciliados	Informe Final	Auto Improcedente	APELACIONES			TRÁM.	EJEC.									TOTAL PROD. ACUM.
	Confirma	Revoca	Anula						TRÁM.	EJEC.	TOTAL			TRÁM.	EJEC.	TOTAL						
	A	B	C=A+B	D	E	F	G	H	I	J	K	L=D+E+F+G+H+J+K	M	N=L+M	O	P	Q=O+P	R=A-L-O	S=B-M-P	T=R+S	ESTÁNDAR DE PRODUCCIÓN REFERENCIAL	100% AVANCE ACUMULADO A DICIEMBRE
Juzgados de trabajo	7 557	14 944	22 501	3 755	206	23	0	168	146	37	7	4 342	180	4 522	793	4 559	5 352	2 422	10 205	12 627		
1° JT Hyo	2 241	8 985	11 226	992	4	0	0	2	2	1	0	1 001	116	1 117	599	1 703	2 302	641	7 166	7 807	900	111.2%
4° JT Hyo (01.06.2021)	761	32	793	177	0	0	0	75	0	0	0	252	0	252	1	3	4	508	29	537	525	48.0%
1° JT Trans Hyo	1 306	2 654	3 960	850	44	0	0	7	0	0	0	901	7	908	109	2 165	2 274	296	482	778	900	100.1%
2° JT Trans Hyo	1 472	861	2 333	856	45	0	0	0	0	0	0	901	1	902	81	464	545	490	396	886	900	100.1%
2° JT Hyo	897	1 210	2 107	466	55	15	0	42	67	25	3	673	28	701	1	114	115	223	1 068	1 291	495	136.0%
3° JT Hyo	880	1 202	2 082	414	58	8	0	42	77	11	4	614	28	642	2	110	112	264	1 064	1 328	495	124.0%

Fuente: www.pj.gob.pe Formulario Estadístico Electrónico (FEE) al 31.12.2021

JUZGADOS ESPECIALIZADOS DE TRABAJO CARGA PROCESAL - EXPEDIENTES RESUELTOS (EN TRÁMITE) Período: DICIEMBRE - 2021



BOLETÍN ESTADÍSTICO INSTITUCIONAL

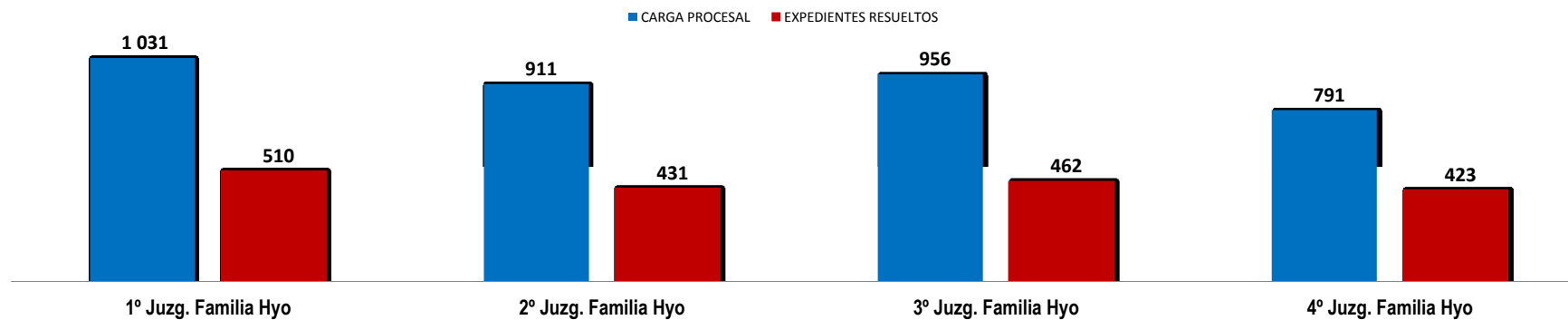
CORTE SUPERIOR DE JUSTICIA DE JUNÍN - UNIDAD DE PLANEAMIENTO Y DESARROLLO

CARGA PROCESAL, EXPEDIENTES RESUELTOS y CARGA PROCESAL PENDIENTE - EXP. PRINCIPALES EN TRÁMITE y EJECUCIÓN (DICIEMBRE-2021)

DEPENDENCIA JURISDICCIONAL	CARGA PROCESAL			EXPEDIENTES RESUELTOS											OTROS EGRESOS			CARGA PROCESAL PENDIENTE			EVOLUCIÓN DE LA PRODUCCIÓN	
				Sentencias	Auto Final	Conciliados	Informe Final	Auto Improcedente	APELACIONES			TRÁM.	EJEC.	TOTAL PROD. ACUM.								
	Confirma	Revoca	Anula						TRÁM.	EJEC.	TOTAL				TRÁM.	EJEC.	TOTAL					
	A	B	C=A+B	D	E	F	G	H	I	J	K	L=D+E+F+G+H+I+J+K	M	N=L+M	O	P	Q=O+P	R=A-L-O	S=B-M-P	T=R+S	ESTÁNDAR DE PRODUCCIÓN REFERENCIAL	100% AVANCE ACUMULADO A DICIEMBRE
Juzgados de familia	3 689	16 844	20 533	358	678	82	0	133	483	42	50	1 826	203	2 029	5	42	47	1 858	16 599	18 457		
1º Juzg. Familia Hyo	1 031	3 954	4 985	108	205	18	0	47	116	2	14	510	46	556	1	27	28	520	3 881	4 401	450	113.3%
2º Juzg. Familia Hyo	911	4 171	5 082	79	147	16	0	25	148	4	12	431	34	465	2	5	7	478	4 132	4 610	450	95.8%
3º Juzg. Familia Hyo	956	4 277	5 233	66	197	20	0	48	85	34	12	462	108	570	1	10	11	493	4 159	4 652	450	102.7%
4º Juzg. Familia Hyo	791	4 442	5 233	105	129	28	0	13	134	2	12	423	15	438	1	0	1	367	4 427	4 794	450	94.0%

Fuente: www.pj.gob.pe Formulario Estadístico Electrónico (FEE) al 31.12.2021

JUZGADOS ESPECIALIZADOS DE FAMILIA CARGA PROCESAL - EXPEDIENTES RESUELTOS (EN TRÁMITE) Período: DICIEMBRE- 2021



BOLETÍN ESTADÍSTICO INSTITUCIONAL
CORTE SUPERIOR DE JUSTICIA DE JUNÍN - UNIDAD DE PLANEAMIENTO Y DESARROLLO

CARGA PROCESAL, EXPEDIENTES RESUELTOS y CARGA PROCESAL PENDIENTE - EXP. PRINCIPALES EN TRÁMITE y EJECUCIÓN (DICIEMBRE-2021)

DEPENDENCIA JURISDICCIONAL	CARGA PROCESAL			EXPEDIENTES RESUELTOS										OTROS EGRESOS			CARGA PROCESAL PENDIENTE			EVOLUCIÓN DE LA PRODUCCIÓN		
				Sentencias	Auto Final	Conciliados	Informe Final	Auto Improcedente	APELACIONES			TRÁM.	EJEC.									TOTAL PROD. ACUM.
	Confirma	Revoca	Anula						TRÁM.	EJEC.	TOTAL			TRÁM.	EJEC.	TOTAL						
	A	B	C=A+B	D	E	F	G	H	I	J	K	L=D+E+F+G+H+I+J+K	M	N=L+M	O	P	Q=O+P	R=A-L-O	S=B-M-P	T=R+S	ESTÁNDAR DE PRODUCCIÓN REFERENCIAL	100% AVANCE ACUMULADO A DICIEMBRE
Juzgados de Paz Letrado	25 035	24 914	49 949	5 218	6 274	1 408	0	3 903	15	1	5	16 824	622	17 446	32	3 500	3 532	5 764	20 792	28 971		
1° JPL Hyo	1 853	1 430	3 283	244	565	90	0	383	1	0	1	1 284	6	1 290	2	196	198	567	1 228	1 795	1 080	118.9%
2° JPL Hyo	2 308	1 342	3 650	285	564	76	0	350	0	0	1	1 276	18	1 294	1	53	54	1 031	1 271	2 302	1 080	118.1%
3° JPL Hyo	1 775	1 703	3 478	259	541	81	0	245	4	1	1	1 132	57	1 189	3	465	468	640	1 181	1 821	1 080	104.8%
JPL Laboral Hyo	1 733	1 051	2 784	1 300	212	17	0	26	0	0	0	1 555	75	1 630	1	468	469	177	508	685	1 350	115.2%
1° JPL El Tambo	1 455	1 898	3 353	412	263	68	0	97	0	0	0	840	25	865	2	307	309	613	1 566	2 179	738	113.8%
2° JPL El Tambo	1 438	1 800	3 238	295	306	275	0	72	1	0	1	950	4	954	1	81	82	487	1 715	2 202	738	128.7%
3° JPL El Tambo	2 618	1 299	3 917	43	563	12	0	1 508	0	0	0	2 126	16	2 142	4	1	5	488	1 282	1 770	1 080	196.9%
1° JPL Chilca	1 190	1 484	2 674	295	282	50	0	218	1	0	0	846	5	851	10	579	589	334	900	1 234	1 080	78.3%
2° JPL Chilca	1 204	1 137	2 341	209	395	102	0	201	5	0	0	912	46	958	1	226	227	291	865	1 156	1 080	84.4%
1° JPL Tarma	538	1 266	1 804	135	213	46	0	49	0	0	0	443	23	466	0	196	196	95	1 047	1 142	1 080	41.0%
2° JPL Tarma	720	1 297	2 017	162	240	74	0	34	0	0	0	510	20	530	0	2	2	210	1 275	1 485	1 080	47.2%
JPL La Oroya	1 165	1 448	2 613	172	348	80	0	139	0	0	0	739	0	739	0	0	0	426	1 448	1 874	897	82.4%
JPL Junín	409	245	654	124	75	6	0	31	0	0	0	236	4	240	0	0	0	173	241	414	315	74.9%
JPL Jauja	1 241	1 437	2 678	245	248	84	0	90	0	0	0	667	77	744	3	46	49	571	1 314	1 885	956	69.8%
JPL Chupaca	1 710	1 179	2 889	224	357	126	0	195	0	0	0	902	47	949	1	208	209	807	924	1 731	1 080	83.5%

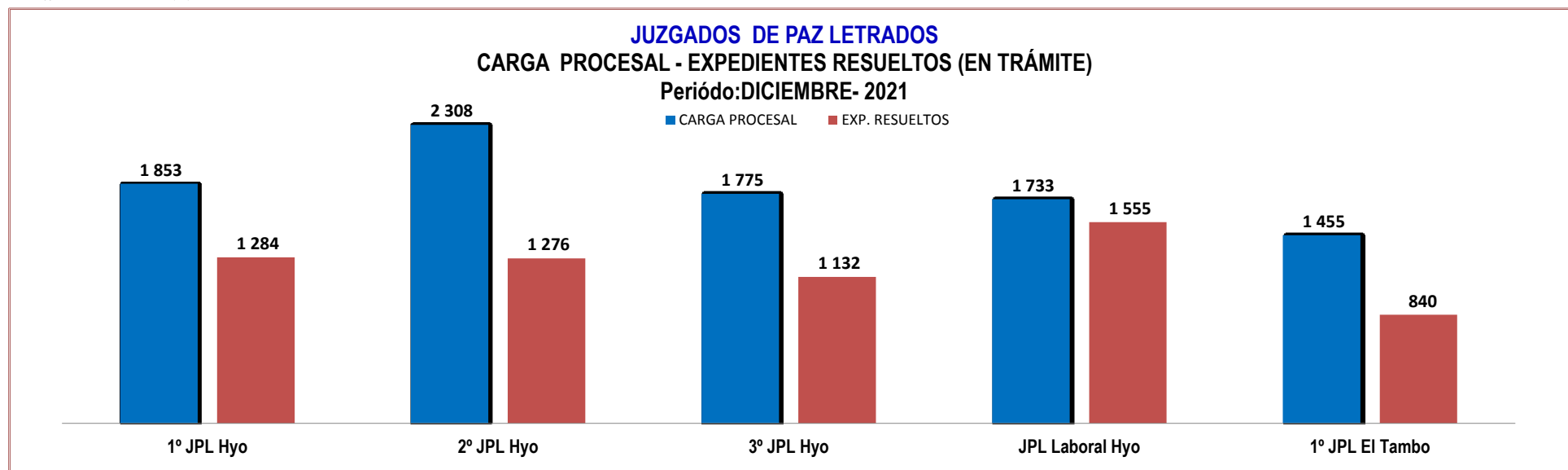
BOLETÍN ESTADÍSTICO INSTITUCIONAL

CORTE SUPERIOR DE JUSTICIA DE JUNÍN - UNIDAD DE PLANEAMIENTO Y DESARROLLO

CARGA PROCESAL, EXPEDIENTES RESUELTOS y CARGA PROCESAL PENDIENTE - EXP. PRINCIPALES EN TRÁMITE y EJECUCIÓN (DICIEMBRE-2021)

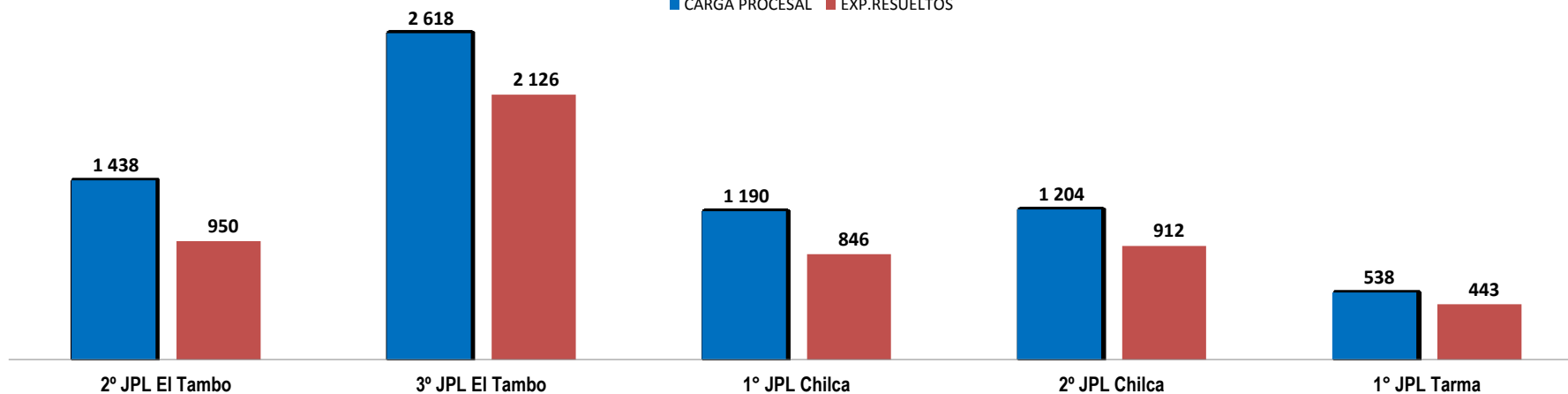
DEPENDENCIA JURISDICCIONAL	CARGA PROCESAL			EXPEDIENTES RESUELTOS										OTROS EGRESOS			CARGA PROCESAL PENDIENTE			EVOLUCIÓN DE LA PRODUCCIÓN		
				Sentencias	Auto Final	Conciliados	Informe Final	Auto Improcedente	APELACIONES			TRÁM.	EJEC.									TOTAL PROD. ACUM.
	Confirma	Revoca	Anula						TRÁM.	EJEC.	TOTAL			TRÁM.	EJEC.	TOTAL	ESTÁNDAR DE PRODUCCIÓN REFERENCIAL	100% AVANCE ACUMULADO A DICIEMBRE				
	A	B	C=A+B	D	E	F	G	H	I	J	K	L=D+E+F+G+H+J+K	M	N=L+M	O	P	Q=O+P	R=A-L-O	S=B-M-P	T=R+S		
JPL Concepción	1 048	1 770	2 818	186	194	54	0	40	1	0	0	475	36	511	0	38	38	573	1 696	2 269	807	58.9%
JPL Cajas	1 024	955	1 979	185	341	98	0	118	2	0	1	745	53	798	2	187	189	277	715	992	788	94.5%
JPL Pampas	796	1 266	2 062	274	210	25	0	57	0	0	0	566	102	668	0	260	260	230	904	1 134	613	92.3%
JPL Acobamba	337	573	910	104	104	13	0	8	0	0	0	229	2	231	0	169	169	108	402	510	259	88.4%
JPL Surcubamba	473	334	807	65	253	31	0	42	0	0	0	391	6	397	1	18	19	81	310	391	364	107.4%

Fuente: www.pj.gob.pe Formulario Estadístico Electrónico (FEE) al 31.12.2021



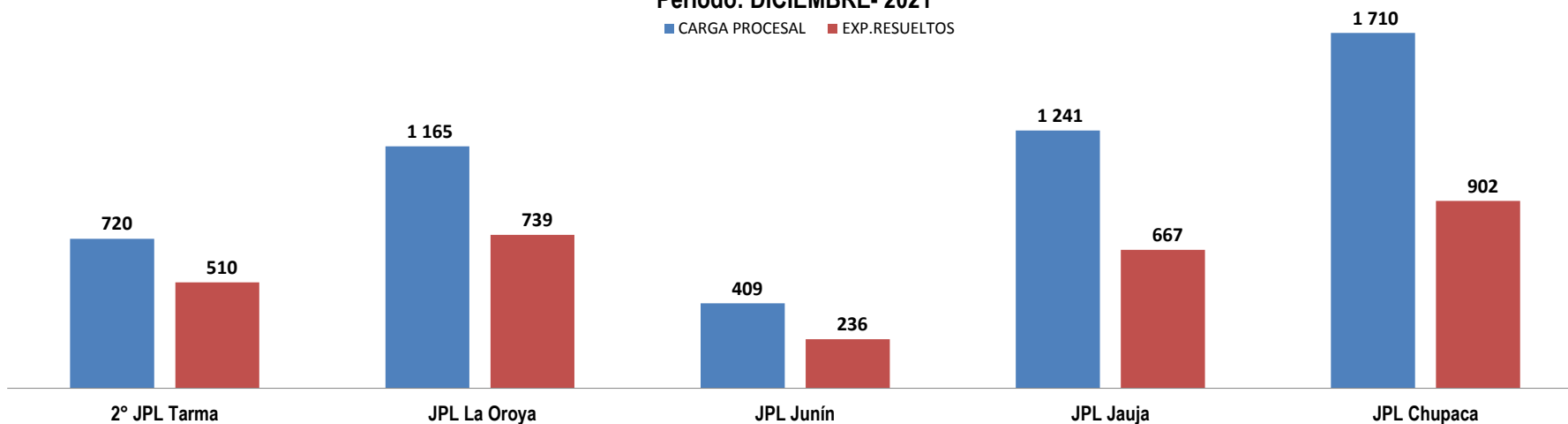
JUZGADOS DE PAZ LETRADOS
CARGA PROCESAL - EXPEDIENTES RESUELTOS (EN TRÁMITE)
Período: DICIEMBRE - 2021

■ CARGA PROCESAL ■ EXP.RESUELTOS



JUZGADOS DE PAZ LETRADOS
CARGA PROCESAL - EXPEDIENTES RESUELTOS (EN TRÁMITE)
Período: DICIEMBRE- 2021

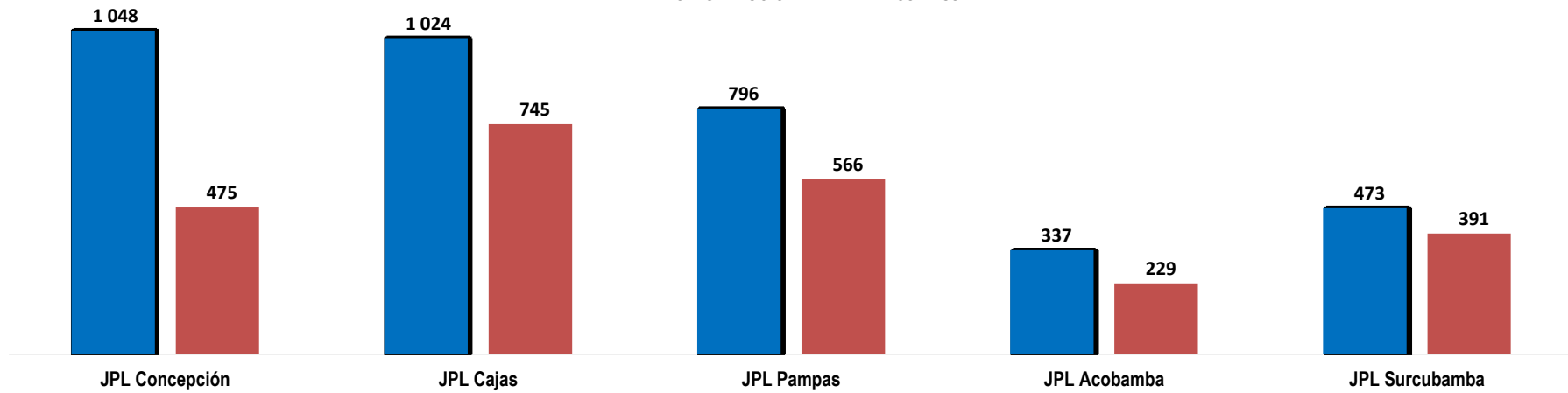
■ CARGA PROCESAL ■ EXP.RESUELTOS



JUZGADOS DE PAZ LETRADOS
CARGA PROCESAL - EXPEDIENTES RESUELTOS (EN TRÁMITE)

Período: DICIEMBRE- 2021

■ CARGA PROCESAL ■ EXP. RESUELTOS



BOLETÍN ESTADÍSTICO INSTITUCIONAL

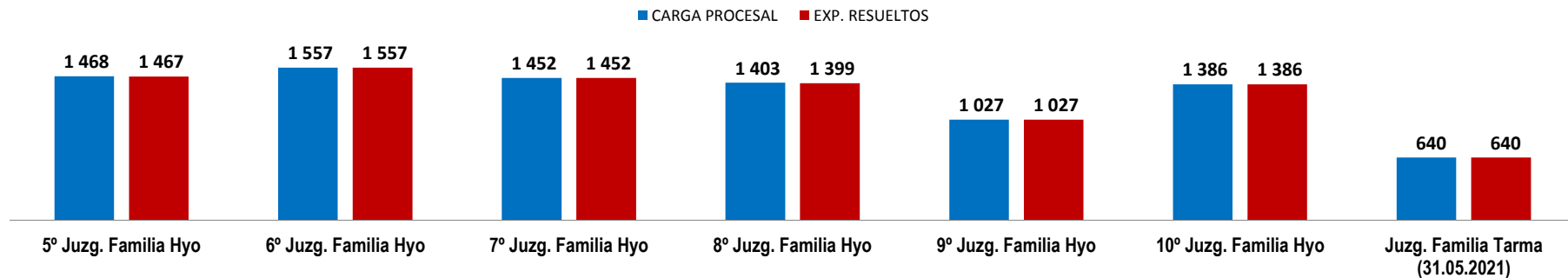
CORTE SUPERIOR DE JUSTICIA DE JUNIN - UNIDAD DE PLANEAMIENTO Y DESARROLLO

CARGA PROCESAL, EXPEDIENTES RESUELTOS y CARGA PROCESAL PENDIENTE - EXP. PRINCIPALES EN TRÁMITE y EJECUCIÓN (DICIEMBRE-2021)

DEPENDENCIA JURISDICCIONAL	CARGA PROCESAL			EXPEDIENTES RESUELTOS											OTROS EGRESOS			CARGA PROCESAL PENDIENTE			EVOLUCIÓN DE LA PRODUCCIÓN	
				Sentencias	Auto Final	Conciliados	Informe Final	Auto Improcedente	APELACIONES			TRÁM.	EJEC.	TOTAL PROD. ACUM.								
	Confirma	Revoca	Anula						TRÁM.	EJEC.	TOTAL				TRÁM.	EJEC.	TOTAL					
	A	B	C=A+B	D	E	F	G	H	I	J	K	L=D+E+F+G+H+I+J+K	M	N=L+M	O	P	Q=O+P	R=A-L-O	S=B-M-P	T=R+S	ESTÁNDAR DE PRODUCCIÓN REFERENCIAL	100% AVANCE ACUMULADO A DICIEMBRE
Juzgados de Familia (VIOLENCIA CONTRA LAS MUJERES E INTEGRANTES DEL GRUPO FAMILIAR)	8 933	24 762	33 695	0	8 921	0	0	4	3	0	0	8 928	18	8 946	0	18	18	5	24 726	24 731		
5º Juzg. Familia Hyo	1 468	4 209	5 677	0	1 465	0	0	2	0	0	0	1 467	9	1 476	0	5	5	1	4 195	4 196	1800	81.5%
6º Juzg. Familia Hyo	1 557	3 932	5 489	0	1 557	0	0	0	0	0	0	1 557	4	1 561	0	3	3	0	3 925	3 925	1800	86.5%
7º Juzg. Familia Hyo	1 452	4 100	5 552	0	1 450	0	0	0	2	0	0	1 452	3	1 455	0	0	0	0	4 097	4 097	1800	80.7%
8º Juzg. Familia Hyo	1 403	4 069	5 472	0	1 399	0	0	0	0	0	0	1 399	0	1 399	0	1	1	4	4 068	4 072	1800	77.7%
9º Juzg. Familia Hyo	1 027	3 965	4 992	0	1 027	0	0	0	0	0	0	1 027	1	1 028	0	6	6	0	3 958	3 958	1800	57.1%
10º Juzg. Familia Hyo	1 386	3 479	4 865	0	1 386	0	0	0	0	0	0	1 386	0	1 386	0	2	2	0	3 477	3 477	1800	77.0%
Juzg. Familia Tarma (31.05.2021)	640	1 008	1 648	0	637	0	0	2	1	0	0	640	1	641	0	1	1	0	1 006	1 006	493	129.8%

Fuente: www.sj.gob.pe Formulario Estadístico Electrónico (FEE) al 31.12.2021

JUZGADOS SUBESPECIALIZADOS EN VIOLENCIA CONTRA LAS MUJERES E INTEGRANTES DEL GRUPO FAMILIAR CARGA PROCESAL - EXPEDIENTES RESUELTOS (EN TRÁMITE) Periodo: DICIEMBRE - 2021



BOLETÍN ESTADÍSTICO INSTITUCIONAL

CORTE SUPERIOR DE JUSTICIA DE JUNÍN - UNIDAD DE PLANEAMIENTO Y DESARROLLO

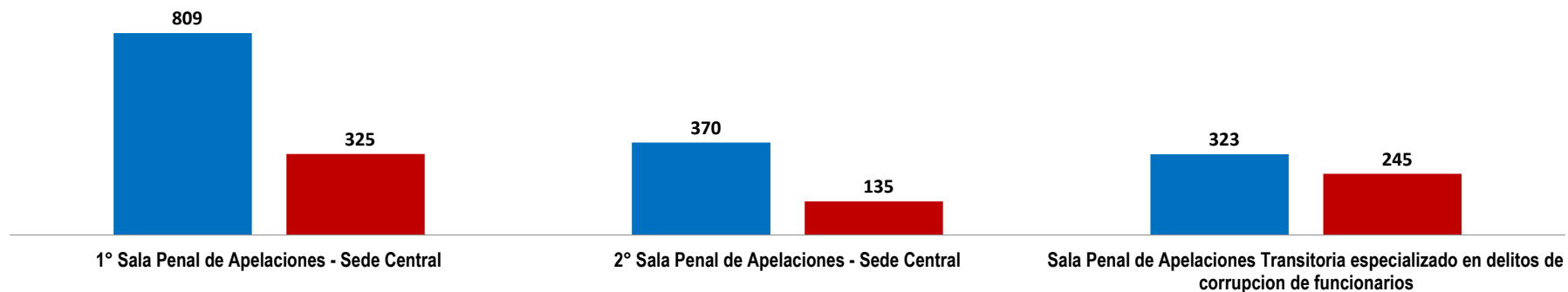
CARGA PROCESAL, EXPEDIENTES RESUELTOS y CARGA PROCESAL PENDIENTE - EXP. PRINCIPALES EN TRÁMITE y EJECUCIÓN (DICIEMBRE-2021)

DEPENDENCIA JURISDICCIONAL	CARGA PROCESAL			EXPEDIENTES RESUELTOS											OTROS EGRESOS			CARGA PROCESAL PENDIENTE			EVOLUCIÓN DE LA PRODUCCIÓN	
				Sentencias	Auto Final	Conciliados	Informe Final	Auto Improcedente	APELACIONES			TRÁM.	EJEC.	TOTAL PROD. ACUM.								
	Confirma	Revoca	Anula						TRÁM.	EJEC.	TOTAL				TRÁM.	EJEC.	TOTAL					
	A	B	C=A+B	D	E	F	G	H	I	J	K	L=D+E+F+G+H+I+J+K	M	N=L+M	O	P	Q=O+P	R=A-L-O	S=B-M-P	T=R+S		
Sala Penal de Apelaciones	1 502	36	1 538	64	50	0	0	23	385	72	111	705	0	705	3	8	11	794	28	822	ESTÁNDAR DE PRODUCCIÓN REFERENCIAL	
1° Sala Penal de Apelaciones - Sede Central	809	17	826	1	0	0	0	0	226	47	51	325	0	325	2	2	4	482	15	497		396
2° Sala Penal de Apelaciones - Sede Central	370	15	385	62	46	0	0	3	12	6	6	135	0	135	0	6	6	235	9	244		256
Sala Penal de Apelaciones Transitoria especializado en delitos de corrupcion de funcionarios	323	4	327	1	4	0	0	20	147	19	54	245	0	245	1	0	1	77	4	81		222

Fuente: www.pj.gob.pe Formulario Estadístico Electrónico (FEE) al 31.12.2021

SALAS PENALES DE APELACIONES CARGA PROCESAL - EXPEDIENTES RESUELTOS (TRÁMITE) PERIODO: DICIEMBRE - 2021

■ CARGA PROCESAL ■ EXP.RESUELTOS



BOLETÍN ESTADÍSTICO INSTITUCIONAL

CORTE SUPERIOR DE JUSTICIA DE JUNÍN - UNIDAD DE PLANEAMIENTO Y DESARROLLO

CARGA PROCESAL, EXPEDIENTES RESUELTOS y CARGA PROCESAL PENDIENTE - EXP. PRINCIPALES EN TRÁMITE y EJECUCIÓN (DICIEMBRE-2021)

DEPENDENCIA JURISDICCIONAL	CARGA PROCESAL			EXPEDIENTES RESUELTOS											OTROS EGRESOS			CARGA PROCESAL PENDIENTE			EVOLUCIÓN DE LA PRODUCCIÓN
	TRÁM.	EJEC.	TOTAL	Sentencias	Auto Final	Conciliados	Informe Final	Auto Improcedente	APELACIONES			TRÁM.	EJEC.	TOTAL PROD. ACUM.	TRÁM.	EJEC.	TOTAL	TRÁM.	EJEC.	TOTAL	ESTÁNDAR DE PRODUCCIÓN REFERENCIAL
									Confirma	Revoca	Anula										
	A	B	C=A+B	D	E	F	G	H	I	J	K	L=D+E+F+G+H+I+J+K	M	N=L+M	O	P	Q=O+P	R=-A-L-O	S=B-M-P	T=R+S	
Juzgados de Investigación Preparatoria	15 845	10 821	26 666	551	6 302	0	0	222	0	1	0	7 076	320	7 396	1 879	650	2 521	6 890	9 851	16 741	
1° JIP Hyo	1 072	642	1 714	27	332	0	0	24	0	0	0	383	29	412	351	104	455	338	509	847	347
2° JIP Hyo	1 089	613	1 702	39	388	0	0	8	0	0	0	435	27	462	332	84	416	322	502	824	347
3° JIP Hyo	1 731	1 963	3 694	37	960	0	0	59	0	0	0	1 056	43	1 099	19	118	137	656	1 802	2 458	644
4° JIP Hyo	1 894	1 961	3 855	49	1 003	0	0	54	0	1	0	1 107	56	1 163	29	177	206	758	1 728	2 486	644
5° JIP Hyo	253	105	358	6	61	0	0	0	0	0	0	67	3	70	5	6	11	181	96	277	149
6° JIP Hyo	1 026	240	1 266	38	262	0	0	5	0	0	0	305	6	311	331	56	387	390	178	568	347
7° JIP Hyo	955	133	1 088	38	264	0	0	1	0	0	0	303	8	311	296	52	348	356	73	429	347
8° JIP Hyo	262	83	345	4	50	0	0	0	0	0	0	54	4	58	7	1	8	201	78	279	149
1° JIP Tarma	468	399	867	7	280	0	0	0	0	0	0	287	21	308	14	8	22	167	370	537	314
2° JIP Tarma	726	741	1 467	63	437	0	0	7	0	0	0	507	38	545	2	0	2	217	703	920	501
JIP Jauja	1 325	870	2 195	99	651	0	0	6	0	0	0	756	7	763	6	0	6	563	863	1 426	644

BOLETÍN ESTADÍSTICO INSTITUCIONAL

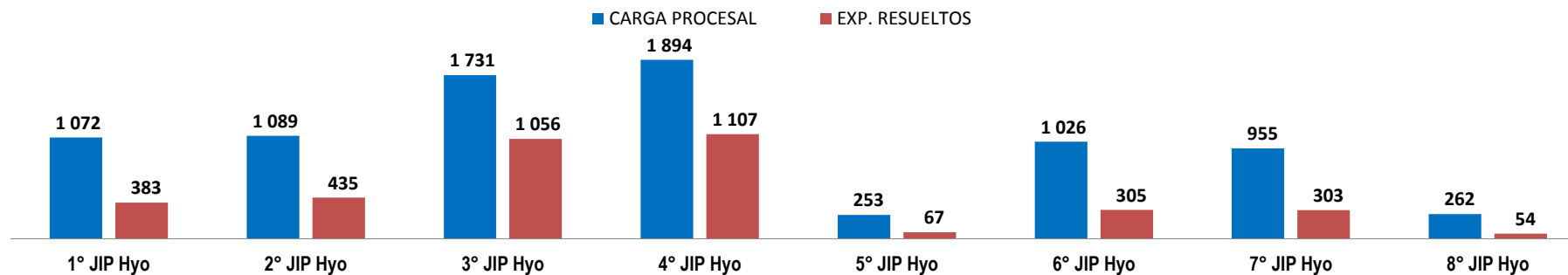
CORTE SUPERIOR DE JUSTICIA DE JUNÍN - UNIDAD DE PLANEAMIENTO Y DESARROLLO

CARGA PROCESAL, EXPEDIENTES RESUELTOS y CARGA PROCESAL PENDIENTE - EXP. PRINCIPALES EN TRÁMITE y EJECUCIÓN (DICIEMBRE-2021)

DEPENDENCIA JURISDICCIONAL	CARGA PROCESAL			EXPEDIENTES RESUELTOS											OTROS EGRESOS			CARGA PROCESAL PENDIENTE			EVOLUCIÓN DE LA PRODUCCIÓN
				Sentencias	Auto Final	Conciliados	Informe Final	Auto Improcedente	APELACIONES			TRÁM.	EJEC.	TOTAL PROD. ACUM.							
	Confirma	Revoca	Anula						TRÁM.	EJEC.	TOTAL				TRÁM.	EJEC.	TOTAL				
	A	B	C=A+B	D	E	F	G	H	I	J	K	L=D+E+F+G+H+I+J+K	M	N=L+M	O	P	Q=O+P	R=A-L-O	S=B-M-P	T=R+S	ESTÁNDAR DE PRODUCCIÓN REFERENCIAL
JIP Pampas	714	483	1 197	39	410	0	0	3	0	0	0	452	6	458	15	0	15	247	477	724	347
JIP Chupaca	804	535	1 339	6	275	0	0	1	0	0	0	282	26	308	315	3	318	207	506	713	335
JIP Concepción	527	528	1 055	24	281	0	0	48	0	0	0	353	10	363	13	0	13	161	518	679	347
JIP La Oroya	315	494	809	4	106	0	0	1	0	0	0	111	29	140	8	36	44	196	429	625	212
JIP Junín	163	185	348	3	53	0	0	0	0	0	0	56	4	60	8	0	0	99	181	280	106
1° JIP Subespecialidad delitos asoc. Violencia contra las mujeres e integr. Grupo familiar	820	254	1 074	25	102	0	0	4	0	0	0	131	0	131	30	1	31	659	253	912	195
2° JIP Subespecialidad delitos asoc. Violencia contra las mujeres e integr. Grupo familiar	852	276	1 128	15	181	0	0	1	0	0	0	197	2	199	61	2	63	594	272	866	195
3° JIP Subespecialidad delitos asoc. Violencia contra las mujeres e integr. Grupo familiar	849	316	1 165	28	206	0	0	0	0	0	0	234	1	235	37	2	39	578	313	891	195

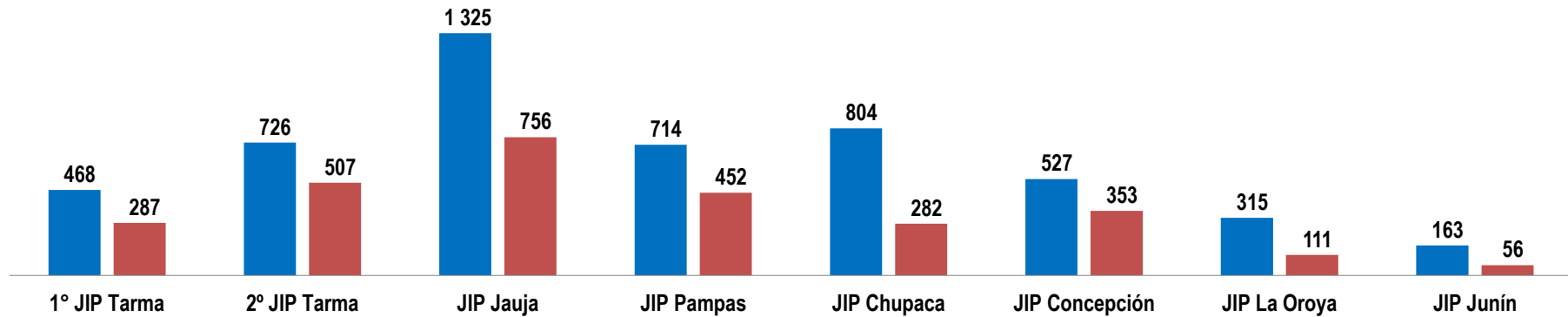
Fuente: www.pj.gob.pe Formulario Estadístico Electrónico (FEE) al 31.12.2021

JUZGADO DE INVESTIGACIÓN PREPARATORIA CARGA PROCESAL - EXPEDIENTES RESUELTOS (EN TRÁMITE) Periodo: DICIEMBRE - 2021



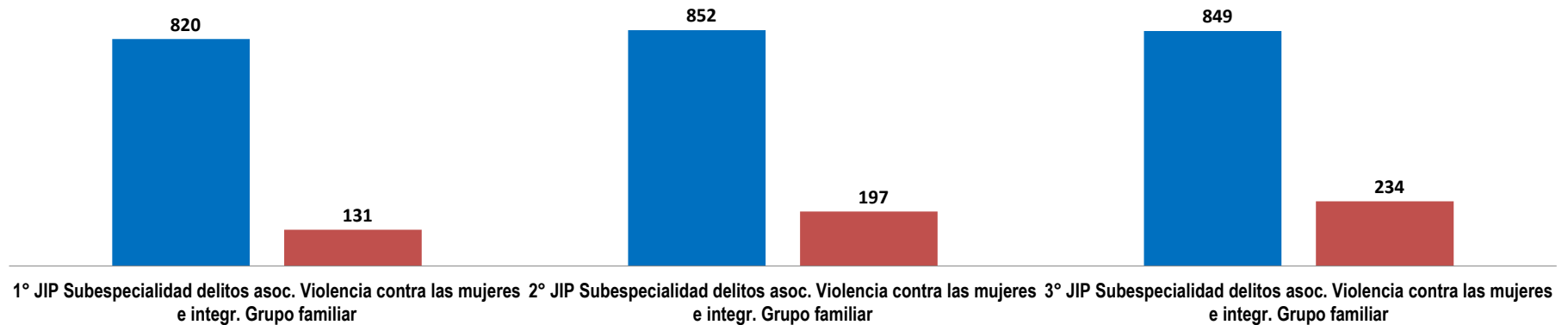
JUZGADO DE INVESTIGACIÓN PREPARATORIA
CARGA PROCESAL - EXPEDIENTES RESUELTOS (TRÁMITE)
 Periodo: DICIEMBRE - 2021

■ CARGA PROCESAL ■ EXP. RESUELTOS



JUZGADO DE INVESTIGACIÓN PREPARATORIA
CARGA PROCESAL - EXPEDIENTES RESUELTOS (TRÁMITE)
 Periodo: DICIEMBRE - 2021

■ CARGA PROCESAL ■ EXP. RESUELTOS



BOLETÍN ESTADÍSTICO INSTITUCIONAL

CORTE SUPERIOR DE JUSTICIA DE JUNÍN - UNIDAD DE PLANEAMIENTO Y DESARROLLO


CARGA PROCESAL, EXPEDIENTES RESUELTOS y CARGA PROCESAL PENDIENTE - EXP. PRINCIPALES EN TRÁMITE y EJECUCIÓN (DICIEMBRE-2021)

DEPENDENCIA JURISDICCIONAL	CARGA PROCESAL			EXPEDIENTES RESUELTOS										OTROS EGRESOS			CARGA PROCESAL PENDIENTE			EVOLUCIÓN DE LA PRODUCCIÓN	
	TRÁM.	EJEC.	TOTAL	Sentencias	Auto Final	Conciliados	Informe Final	Auto improcedente	APELACIONES			TRÁM.	EJEC.	TOTAL PROD. ACUM.	TRÁM.	EJEC.	TOTAL	TRÁM.	EJEC.	TOTAL	ESTÁNDAR DE PRODUCCIÓN REFERENCIAL
									Confirma	Revoca	Anula										
	A	B	C=A+B	D	E	F	G	H	I	J	K	L=D+E+F+G+H+I+J+K	M	N=L+M	O	P	Q=O+P	R=A-L-O	S=B-M-P	T=R+S	
Juzgados Penales Colegiados	371	134	505	176	1	0	0	0	0	0	0	177	0	177	135	44	179	59	90	149	
JPC Hyo	306	117	423	159	0	0	0	0	0	0	0	159	0	159	97	37	134	50	80	130	144
JPC Tarma	65	17	82	17	1	0	0	0	0	0	0	18	0	18	38	7	45	9	10	19	18

Fuente: www.pj.gob.pe Formulario Estadístico Electrónico (FEE) al 31.12.2021

JUZGADOS PENALES COLEGIADOS CARGA PROCESAL - EXPEDIENTES RESUELTOS (TRÁMITE) Periodo: DICIEMBRE - 2021

■ CARGA PROCESAL ■ EXPEDIENTES RESUELTOS



BOLETÍN ESTADÍSTICO INSTITUCIONAL

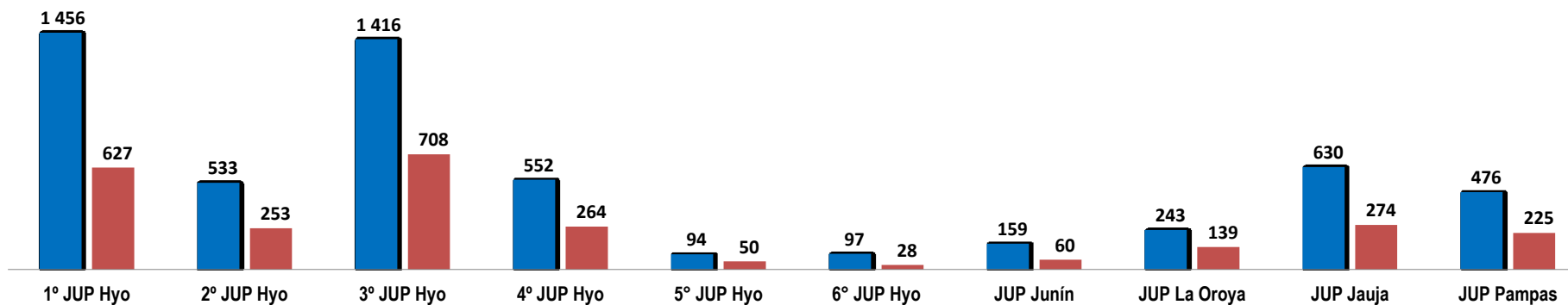
CORTE SUPERIOR DE JUSTICIA DE JUNÍN - UNIDAD DE PLANEAMIENTO Y DESARROLLO

CARGA PROCESAL, EXPEDIENTES RESUELTOS y CARGA PROCESAL PENDIENTE - EXP. PRINCIPALES EN TRÁMITE y EJECUCIÓN (DICIEMBRE - 2021)

DEPENDENCIA JURISDICCIONAL	CARGA PROCESAL			EXPEDIENTES RESUELTOS											OTROS EGRESOS			CARGA PROCESAL PENDIENTE			EVOLUCIÓN DE LA PRODUCCIÓN
				Sentencias	Auto Final	Conciliados	Informe Final	Auto Improcedente	APELACIONES			TRÁM.	EJEC.	TOTAL PROD. ACUM.							
	Confirma	Revoca	Anula						TRÁM.	EJEC.	TOTAL				TRÁM.	EJEC.	TOTAL				
	A	B	C=A+B	D	E	F	G	H	I	J	K	L=D+E+F+G+H+I+J+K	M	N=L+M	O	P	Q=O+P	R=A-L-O	S=B-M-P	T=R+S	
Juzgados Penales Unipersonales	8 173	1 261	9 434	3 620	90	8	0	45	18	3	8	3 792	38	3 830	486	76	531	3 895	1 147	5 042	
1° JUP Hyo	1 456	12	1 468	608	10	0	0	9	0	0	0	627	0	627	89	5	94	740	7	747	426
2° JUP Hyo	533	58	591	233	8	3	0	2	3	0	4	253	1	254	99	12	111	181	45	226	198
3° JUP Hyo	1 416	21	1 437	691	6	0	0	11	0	0	0	708	0	708	49	10	59	659	11	670	426
4° JUP Hyo	552	50	602	236	15	2	0	7	4	0	0	264	1	265	84	1	85	204	48	252	198
5° JUP Hyo	94	31	125	46	0	0	0	1	1	0	2	50	0	50	7	8	15	37	23	60	50
6° JUP Hyo	97	13	110	26	1	0	0	0	1	0	0	28	0	28	4	5	9	65	8	73	50
JUP Chupaca	398	186	584	200	5	0	0	3	5	1	2	216	13	229	10	9	0	172	164	336	198
JUP Concepción	380	140	520	204	6	0	0	0	0	0	0	210	3	213	1	1	2	169	136	305	198
JUP Tarma	1 012	293	1 305	379	10	0	0	1	2	0	0	392	2	394	105	8	113	515	283	798	198
JUP Junín	159	69	228	49	9	0	0	1	0	1	0	60	7	67	4	2	6	95	60	155	87
JUP La Oroya	243	147	390	124	10	0	0	3	2	0	0	139	8	147	4	2	6	100	137	237	121
JUP Jauja	630	10	640	268	3	0	0	2	0	1	0	274	1	275	6	1	7	350	8	358	198
JUP Pampas	476	208	684	214	4	3	0	4	0	0	0	225	2	227	3	2	5	248	204	452	198
1° JUP Subespecialidad delitos asoc. Violencia contra las mujeres e integr. Grupo familiar	290	10	300	144	0	0	0	1	0	0	0	145	0	145	8	4	0	137	6	143	115
2° JUP Subespecialidad delitos asoc. Violencia contra las mujeres e integr. Grupo familiar	221	8	229	114	2	0	0	0	0	0	0	116	0	116	6	4	10	99	4	103	115
3° JUP Subespecialidad delitos asoc. Violencia contra las mujeres e integr. Grupo familiar	216	5	221	84	1	0	0	0	0	0	0	85	0	85	7	2	9	124	3	127	115

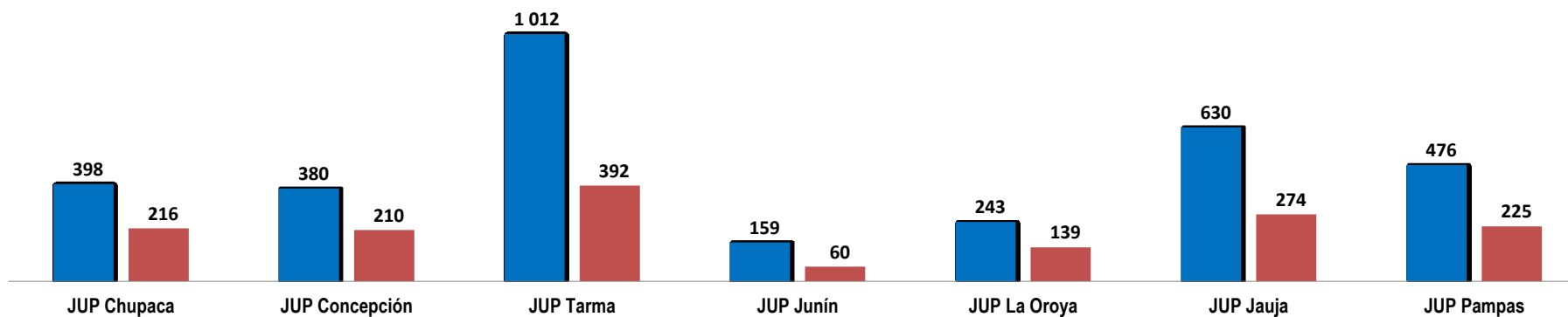
JUZGADOS PENALES UNIPERSONALES
CARGA PROCESAL - EXPEDIENTES RESUELTOS (TRÁMITE)
 Periodo: DICIEMBRE - 2021

■ CARGA PROCESAL ■ EXP. RESUELTOS



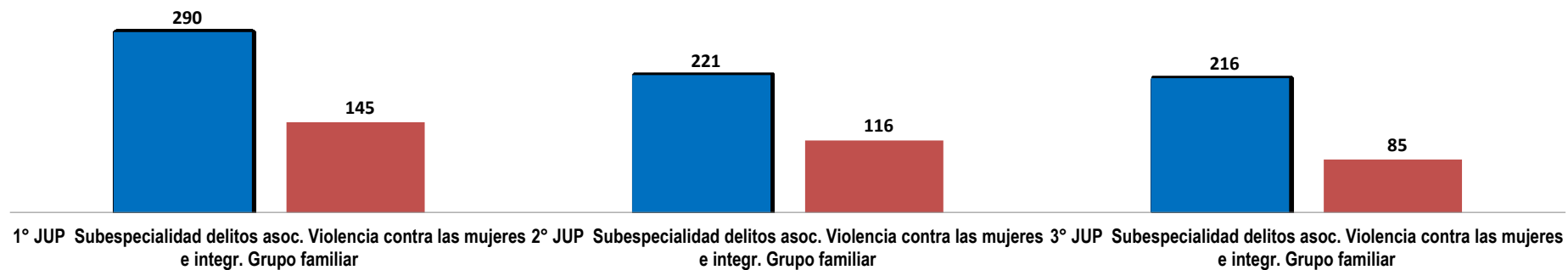
JUZGADOS PENALES UNIPERSONALES
CARGA PROCESAL - EXPEDIENTES RESUELTOS (TRÁMITE)
 PERIODO: DICIEMBRE - 2021

■ CARGA PROCESAL ■ EXP. RESUELTOS



JUZGADOS PENALES UNIPERSONALES
CARGA PROCESAL - EXPEDIENTES RESUELTOS (TRÁMITE)
Periodo: DICIEMBRE - 2021

■ CARGA PROCESAL ■ EXP. RESUELTOS



BOLETÍN ESTADÍSTICO INSTITUCIONAL

CORTE SUPERIOR DE JUSTICIA DE JUNÍN - UNIDAD DE PLANEAMIENTO Y DESARROLLO

CARGA PROCESAL, EXPEDIENTES RESUELTOS y CARGA PROCESAL PENDIENTE - EXP. PRINCIPALES EN TRÁMITE y EJECUCIÓN (DICIEMBRE-2021)

DEPENDENCIA JURISDICCIONAL	CARGA PROCESAL			EXPEDIENTES RESUELTOS										OTROS EGRESOS			CARGA PROCESAL PENDIENTE			EVOLUCIÓN DE LA PRODUCCIÓN	
	TRÁM.	EJEC.	TOTAL	Sentencias	Auto Final	Conciliados	Informe Final	Auto Improcedente	APELACIONES			TRÁM.	EJEC.	TOTAL PROD. ACUM.	TRÁM.	EJEC.	TOTAL	TRÁM.	EJEC.	TOTAL	ESTÁNDAR DE PRODUCCIÓN REFERENCIAL
									Confirma	Revoca	Anula										
	A	B	C=A+B	D	E	F	G	H	I	J	K	L=D+E+F+G+H+I+J+K	M	N=L+M	O	P	Q=O+P	R=A-L-O	S=B-M-P	T=R+S	
Juzgado T. de Extinción de Dominio	126	1 628	1 754	20	24	0	0	0	0	0	0	44	48	92	23	1	24	59	1 579	1 638	
J.Transitorio de Extinción de Dominio	126	1 628	1 754	20	24	0	0	0	0	0	0	44	48	92	23	1	24	59	1 579	1 638	32

Fuente: www.gj.gob.pe Formulario Estadístico Electrónico (FEE) al 31.12.2021

