



PODER JUDICIAL DEL PERÚ  
Corte Superior de Justicia de Junín



# BOLETÍN ESTADÍSTICO INFORMATIVO

Nº 010-2023

UNIDAD DE PLANEAMIENTO Y DESARROLLO  
COORDINACIÓN DE ESTADÍSTICA



Jr. Parra del Riego N°400 El Tambo - Huancayo



Central telefónica (064) - 481490



<http://csjjunin.gob.pe/>



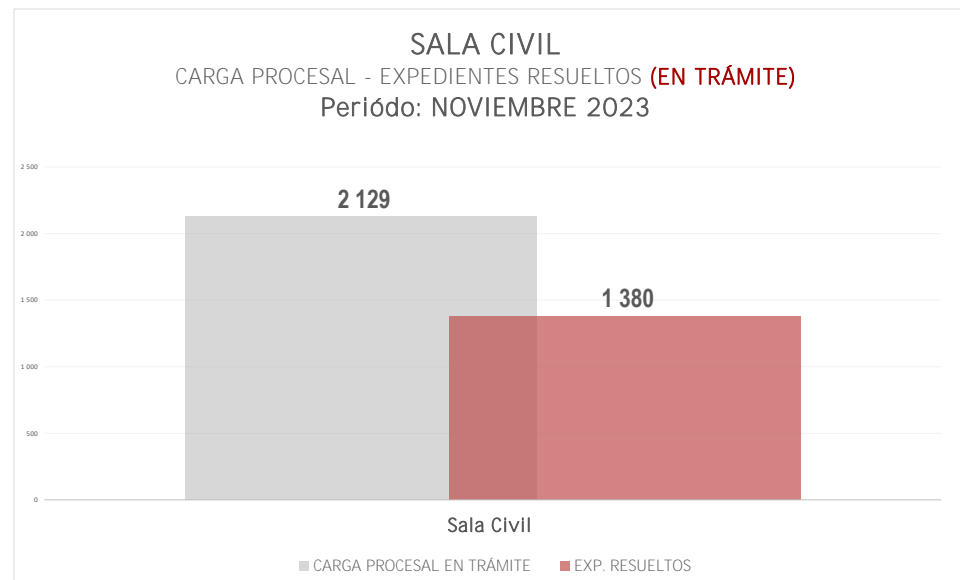
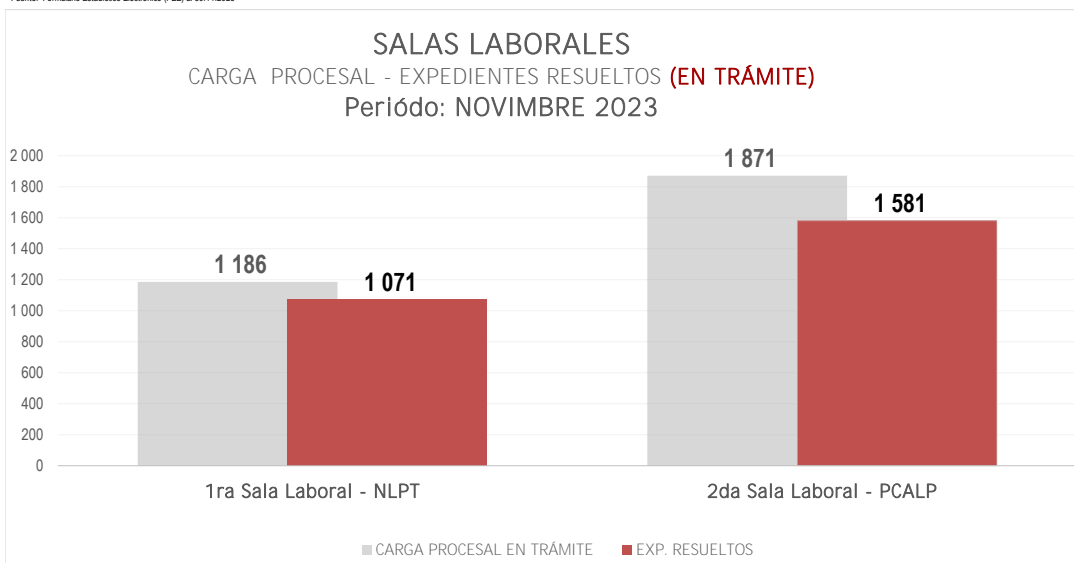
Corte Superior de  
Justicia de Junín

# BOLETÍN ESTADÍSTICO INSTITUCIONAL

## CARGA PROCESAL, EXPEDIENTES RESUELTOS Y CARGA PROCESAL PENDIENTE EN TRÁMITE Y EJECUCIÓN

DEPENDENCIA JURISDICCIONAL	CARGA PROCESAL			EXPEDIENTES RESUELTOS											OTROS EGRESOS			CARGA PROCESAL PENDIENTE			EVOLUCIÓN DE LA PRODUCCIÓN	
	TRÁM.	EJEC.	TOTAL	Sentencias	Auto Final	Conciliados	Informe Final	Auto Improcedente	APELACIONES			TRÁM.	EJEC.	TOTAL PROD. ACUM.	TRÁM.	EJEC.	TOTAL	TRÁM.	EJEC.	TOTAL	ESTÁNDAR DE PRODUCCIÓN CALCULADO	91% AVANCE ACUMULADO A NOVIEMBRE
									Confirma	Revoca	Anula											
	A	B	C=A+B	D	E	F	G	H	I	J	K	L=D+E+F+G+H+I+J+K	M	N=L+M	O	P	Q=O+P	R=A-L-O	S=B-M-P	T=R+S		
<b>Salas Superiores</b>	<b>5 186</b>	<b>74</b>	<b>5 260</b>	<b>53</b>	<b>8</b>	<b>0</b>	<b>0</b>	<b>45</b>	<b>2 604</b>	<b>909</b>	<b>413</b>	<b>4 032</b>	<b>0</b>	<b>4 032</b>	<b>9</b>	<b>9</b>	<b>18</b>	<b>1 145</b>	<b>65</b>	<b>1 210</b>		
1ra Sala Laboral - NLPT	1 186	10	1 196	23	4	0	0	6	671	292	75	1 071	0	1 071	4	7	11	111	3	114	1 100	97%
2da Sala Laboral - PCALP	1 871	39	1 910	0	0	0	0	0	958	466	157	1 581	0	1 581	3	2	5	287	37	324	1 600	99%
Sala Civil	2 129	25	2 154	30	4	0	0	39	975	151	181	1 380	0	1 380	2	0	2	747	25	772	1 400	99%

Fuente: Formulario Estadístico Electrónico (FEE) al 30.11.2023



Jr. Parra del Riego N° 400  
El Tambo, Huancayo



Central Telefónica  
064-481-490



<http://csjunin.gob.pe/>

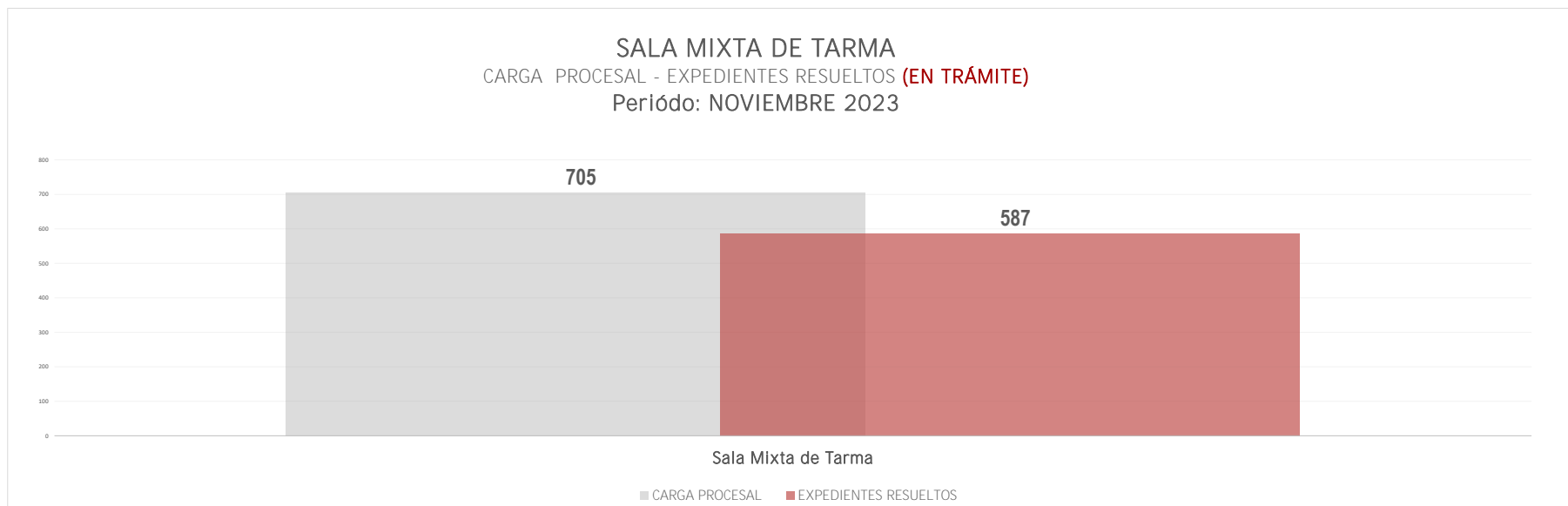
"Integridad, transparencia, innovación de procesos e impulso de las tecnologías digitales"

# BOLETÍN ESTADÍSTICO INSTITUCIONAL

## CARGA PROCESAL, EXPEDIENTES RESUELTOS Y CARGA PROCESAL PENDIENTE EN TRÁMITE Y EJECUCIÓN

DEPENDENCIA JURISDICCIONAL	CARGA PROCESAL			EXPEDIENTES RESUELTOS											OTROS EGRESOS			CARGA PROCESAL PENDIENTE			EVOLUCIÓN DE LA PRODUCCIÓN	
	TRÁM.	EJEC.	TOTAL	Sentencias	Auto Final	Conciliados	Informe Final	Auto Improcedente	APELACIONES			TRÁM.	EJEC.	TOTAL PROD. ACUM.	TRÁM.	EJEC.	TOTAL	TRÁM.	EJEC.	TOTAL	ESTÁNDAR DE PRODUCCIÓN CALCULADO	91% AVANCE ACUMULADO A NOVIEMBRE
									Confirma	Revoca	Anula											
	A	B	C=A+B	D	E	F	G	H	I	J	K	L=D+E+F+G+H+I+J+K	M	N=L+M	O	P	Q=O+P	R=A-L-O	S=B-M-P	T=R+S		
Sala Superior Mixta	705	6	711	12	7	0	0	21	361	84	102	587	2	589	2	0	2	116	4	120		
Sala Mixta de Tarma	705	6	711	12	7	0	0	21	361	84	102	587	2	589	2	0	2	116	4	120	600	98%

Fuente: Formulario Estadístico Electrónico (FEE) al 30.11.2023





Corte Superior de  
Justicia de Junín

# BOLETÍN ESTADÍSTICO INSTITUCIONAL

## CARGA PROCESAL, EXPEDIENTES RESUELTOS Y CARGA PROCESAL PENDIENTE EN TRÁMITE Y EJECUCIÓN

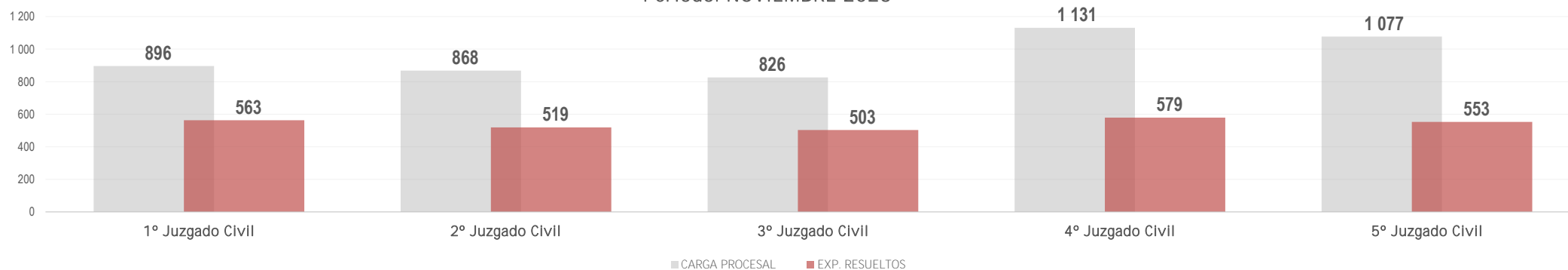
DEPENDENCIA JURISDICCIONAL	CARGA PROCESAL			EXPEDIENTES RESUELTOS											OTROS EGRESOS			CARGA PROCESAL PENDIENTE			EVOLUCIÓN DE LA PRODUCCIÓN	
	TRÁM.	EJEC.	TOTAL	Sentencias	Auto Final	Conciliados	Informe Final	Auto Improcedente	APELACIONES			TRÁM.	EJEC.	TOTAL PROD. ACUM.	TRÁM.	EJEC.	TOTAL	TRÁM.	EJEC.	TOTAL	ESTÁNDAR DE PRODUCCIÓN	91% AVANCE ACUMULADO A NOVIEMBRE
									Confirma	Revoca	Anula											
	A	B	C=A+B	D	E	F	G	H	I	J	K	L=D+E+F+G+H+I+J+K	M	N=L+M	O	P	Q=O+P	R=A-L-O	S=B-M-P	T=R+S		
<b>Módulo Civil Corporativo de Litigación Oral</b>	<b>4 798</b>	<b>3 663</b>	<b>8 461</b>	<b>859</b>	<b>777</b>	<b>8</b>	<b>0</b>	<b>959</b>	<b>53</b>	<b>9</b>	<b>52</b>	<b>2 717</b>	<b>238</b>	<b>2 955</b>	<b>574</b>	<b>2 102</b>	<b>2 676</b>	<b>1 507</b>	<b>1 323</b>	<b>2 830</b>		
1° Juzgado Civil	896	867	1 763	206	171	0	0	160	10	3	13	563	66	629	47	475	522	286	326	612	600	94%
2° Juzgado Civil	868	788	1 656	166	162	2	0	164	13	3	9	519	58	577	84	452	536	265	278	543	600	87%
3° Juzgado Civil	826	655	1 481	166	144	6	0	175	7	1	4	503	30	533	44	385	429	279	240	519	600	84%
4° Juzgado Civil	1 131	623	1 754	161	137	0	0	258	9	0	14	579	43	622	204	383	587	348	197	545	600	97%
5° Juzgado Civil	1 077	730	1 807	160	163	0	0	202	14	2	12	553	41	594	195	407	602	329	282	611	600	92%

Fuente: Formulario Estadístico Electrónico (FEE) al 30.11.2023

### MÓDULO CIVIL CORPORATIVO DE LITIGACIÓN ORAL

CARGA PROCESAL - EXPEDIENTES RESUELTOS (EN TRÁMITE)

Período: NOVIEMBRE 2023



Jr. Parra del Riego N° 400  
El Tambo, Huancayo



Central Telefónica  
064-481490



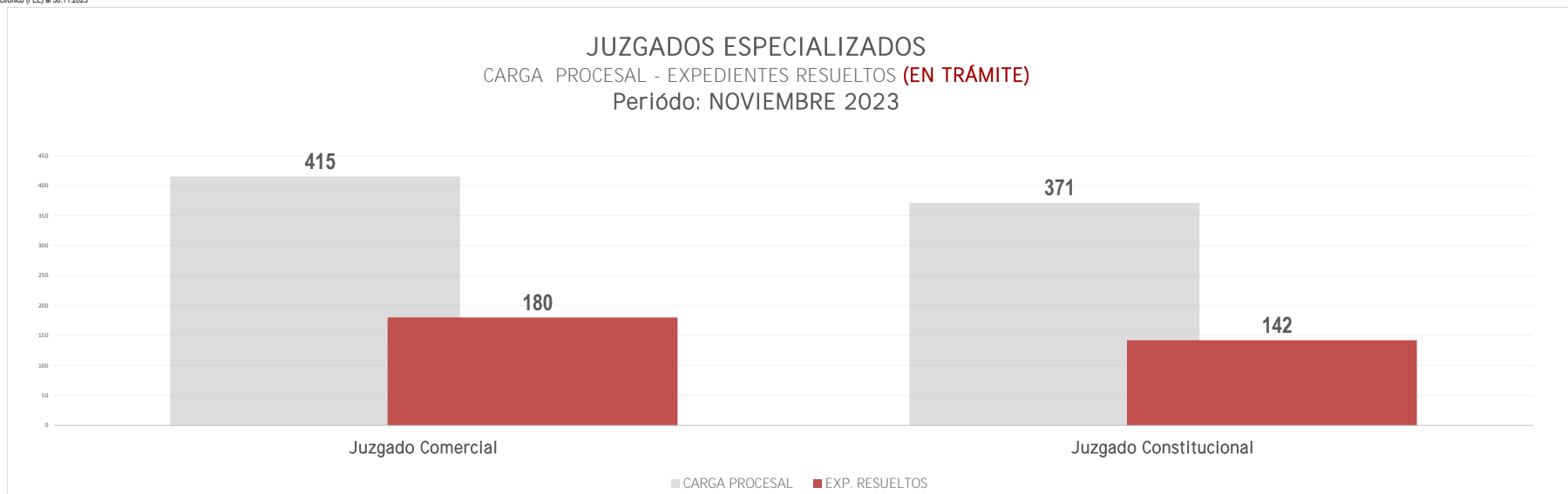
<http://csjunin.gob.pe/>

"Integridad, transparencia, innovación de procesos e impulso de las tecnologías digitales"



DEPENDENCIA JURISDICCIONAL	CARGA PROCESAL			EXPEDIENTES RESUELTOS											OTROS EGRESOS			CARGA PROCESAL PENDIENTE			EVOLUCIÓN DE LA PRODUCCIÓN	
	TRÁM.	EJEC.	TOTAL	Sentencias	Auto Final	Conciliados	Informe Final	Auto Improcedente	APELACIONES			TRÁM.	EJEC.	TOTAL PROD. ACUM.	TRÁM.	EJEC.	TOTAL	TRÁM.	EJEC.	TOTAL	ESTÁNDAR DE PRODUCCIÓN CALCULADO	55% AVANCE ACUMULADO A NOVIEMBRE
									Confirma	Revoca	Anula											
A	B	C=A+B	D	E	F	G	H	I	J	K	L=D+E+F+G+H+I+J+K	M	N=L+M	O	P	Q=O+P	R=A-L-O	S=B-M-P	T=R+S			
Juzgados Especializados	371	572	943	132	4	0	0	5	1	0	0	142	20	162	24	26	50	205	526	731		
Juzgado Comercial	415	1 196	1 611	1	144	0	0	17	10	4	4	180	49	229	6	18	24	229	1 129	1 358	573	20%
Juzgado Constitucional	371	572	943	132	4	0	0	5	1	0	0	142	20	162	24	26	50	205	526	731	496	18%

Fuente: Formulario Estadístico Electrónico (FEE) al 30.11.2023







Corte Superior de  
Justicia de Junín

# BOLETÍN ESTADÍSTICO INSTITUCIONAL

## CARGA PROCESAL, EXPEDIENTES RESUELTOS Y CARGA PROCESAL PENDIENTE EN TRÁMITE Y EJECUCIÓN

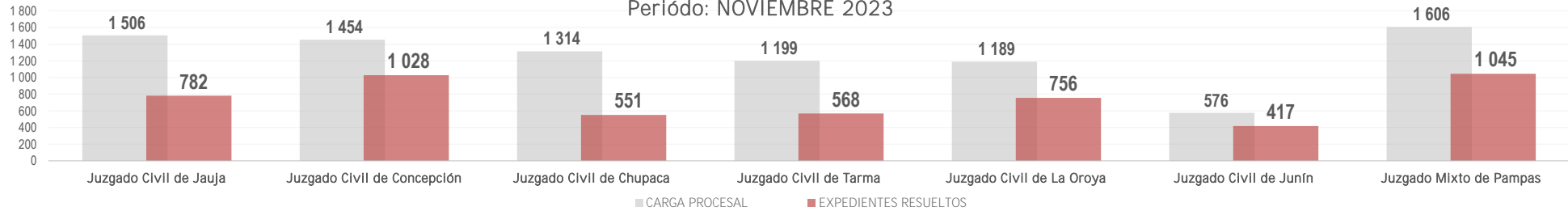
DEPENDENCIA JURISDICCIONAL	CARGA PROCESAL			EXPEDIENTES RESUELTOS											OTROS EGRESOS			CARGA PROCESAL PENDIENTE			EVOLUCIÓN DE LA PRODUCCIÓN	
	TRÁM.	EJEC.	TOTAL	Sentencias	Auto Final	Conciliados	Informe Final	Auto Improcedente	APELACIONES			TRÁM.	EJEC.	TOTAL PROD. ACUM.	TRÁM.	EJEC.	TOTAL	TRÁM.	EJEC.	TOTAL	ESTÁNDAR DE PRODUCCIÓN CALCULADA	91% AVANCE ACUMULADO A NOVIEMBRE
									Confirma	Revoca	Anula											
	A	B	C=A+B	D	E	F	G	H	I	J	K	L=D+E+F+G+H+I+J+K	M	N=L+M	O	P	Q=O+P	R=A-L-O	S=B-M-P	T=R+S		
<b>Juzgados Civiles y Mixto</b>	<b>8 844</b>	<b>11 354</b>	<b>5 256</b>	<b>1 969</b>	<b>2 304</b>	<b>62</b>	<b>0</b>	<b>247</b>	<b>422</b>	<b>77</b>	<b>66</b>	<b>5 147</b>	<b>261</b>	<b>5 408</b>	<b>141</b>	<b>658</b>	<b>799</b>	<b>3 556</b>	<b>10 435</b>	<b>13 991</b>		
Juzgado Civil de Jauja	1 506	1 833	3 339	314	321	1	0	78	65	3	0	782	16	798	107	288	395	617	1 529	2 146	850	92%
Juzgado Civil de Concepción	1 454	2 061	3 515	253	602	7	0	70	68	15	13	1 028	16	1 044	1	133	134	425	1 912	2 337	1 100	93%
Juzgado Civil de Chupaca	1 314	1 783	3 097	389	93	4	0	34	21	5	5	551	88	639	1	12	13	762	1 683	2 445	600	92%
Juzgado Civil de Tarma	1 199	981	2 180	269	151	18	0	6	92	7	25	568	106	674	16	188	204	615	687	1 302	600	95%
Juzgado Civil de La Oroya	1 189	1 622	2 811	289	345	20	0	7	42	37	16	756	10	766	6	33	39	427	1 579	2 006	996	76%
Juzgado Civil de Junín	576	736	1 312	111	232	5	0	37	25	2	5	417	15	432	6	1	7	153	720	873	460	91%
Juzgado Mixto de Pampas	1 606	2 338	3 944	344	560	7	0	15	109	8	2	1 045	10	1 055	4	3	7	557	2 325	2 882	1 100	95%

Fuente: Formulario Estadístico Electrónico (FEE) al 30.11.2023

### JUZGADOS ESPECIALIZADOS CIVILES Y MIXTO

CARGA PROCESAL - EXPEDIENTES RESUELTOS (EN TRÁMITE)

Período: NOVIEMBRE 2023



Jr. Para del Riego N° 400  
El Tambo, Huancayo



Central Telefónica  
064-481490



<http://csjunin.gob.pe/>

"Integridad, transparencia, innovación de procesos e impulso de las tecnologías digitales"



Corte Superior de  
Justicia de Junín

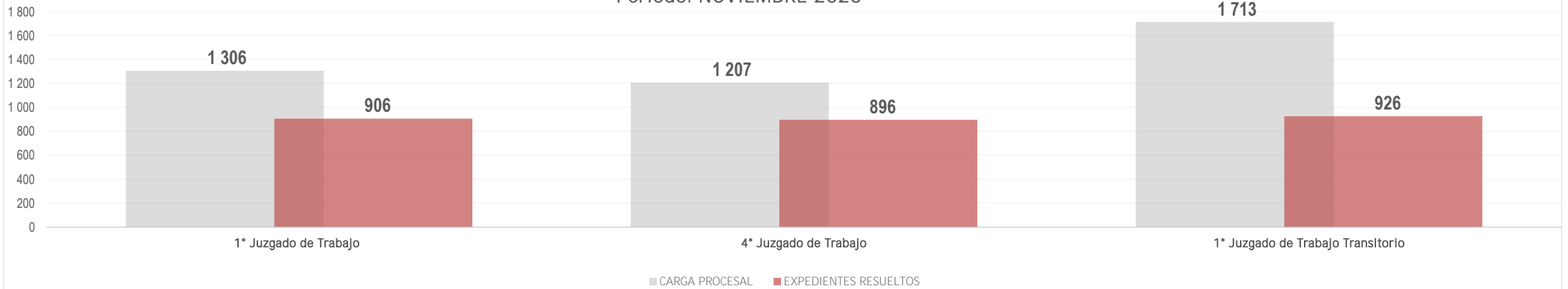
# BOLETÍN ESTADÍSTICO INSTITUCIONAL

## CARGA PROCESAL, EXPEDIENTES RESUELTOS Y CARGA PROCESAL PENDIENTE EN TRÁMITE Y EJECUCIÓN

DEPENDENCIA JURISDICCIONAL	CARGA PROCESAL			EXPEDIENTES RESUELTOS											OTROS EGRESOS			CARGA PROCESAL PENDIENTE			EVOLUCIÓN DE LA PRODUCCIÓN	
	TRÁM.	EJEC.	TOTAL	Sentencias	Auto Final	Conciliados	Informe Final	Auto Improcedente	APELACIONES			TRÁM.	EJEC.	TOTAL PROD. ACUM.	TRÁM.	EJEC.	TOTAL	TRÁM.	EJEC.	TOTAL	ESTÁNDAR DE PRODUCCIÓN	91% AVANCE ACUMULADO A NOVIEMBRE
									Confirma	Revoca	Anula											
	A	B	C=A+B	D	E	F	G	H	I	J	K	L=D+E+F+G+H+I+J+K	M	N=L+M	O	P	Q=O+P	R=A-L-O	S=B-M-P	T=R+S		
<b>Módulo Corporativo Laboral PCALP</b>	<b>4 226</b>	<b>12 155</b>	<b>16 381</b>	<b>2 559</b>	<b>25</b>	<b>0</b>	<b>0</b>	<b>141</b>	<b>1</b>	<b>2</b>	<b>0</b>	<b>2 728</b>	<b>113</b>	<b>2 841</b>	<b>244</b>	<b>2 114</b>	<b>2 358</b>	<b>1 254</b>	<b>9 928</b>	<b>11 182</b>		
1° Juzgado de Trabajo	1 306	5 895	7 201	865	7	0	0	31	1	2	0	906	48	954	104	1 660	1 764	296	4 187	4 483	1 000	91%
4° Juzgado de Trabajo	1 207	5 352	6 559	820	4	0	0	72	0	0	0	896	65	961	103	32	135	208	5 255	5 463	1 000	90%
1° Juzgado de Trabajo Transitorio	1 713	908	2 621	874	14	0	0	38	0	0	0	926	0	926	37	422	459	750	486	1 236	1 000	93%

Fuente: Formulario Estadístico Electrónico (FEE) al 30.11.2023

**MÓDULO CORPORATIVO LABORAL PCALP**  
CARGA PROCESAL - EXPEDIENTES RESUELTOS (EN TRÁMITE)  
Período: NOVIEMBRE 2023



Jr. Parra del Riego N° 400  
El Tambo, Huancayo



Central Telefónica  
064-481490



<http://csjunin.gob.pe/>

“Integridad. transparencia. innovación de procesos e impulso de las tecnologías digitales”



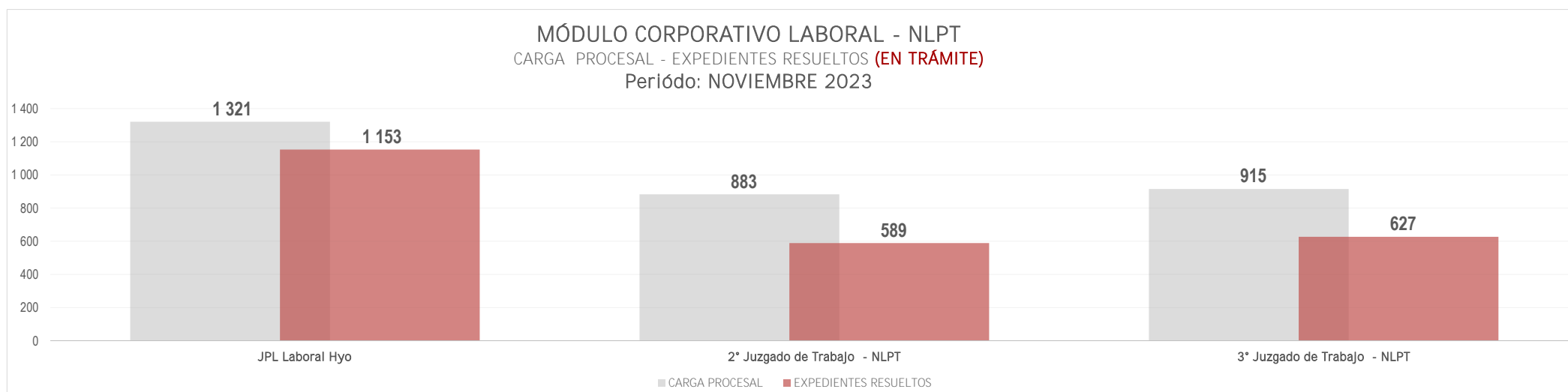
Corte Superior de  
Justicia de Junín

# BOLETÍN ESTADÍSTICO INSTITUCIONAL

## CARGA PROCESAL, EXPEDIENTES RESUELTOS Y CARGA PROCESAL PENDIENTE EN TRÁMITE Y EJECUCIÓN

DEPENDENCIA JURISDICCIONAL	CARGA PROCESAL			EXPEDIENTES RESUELTOS											OTROS EGRESOS			CARGA PROCESAL PENDIENTE			EVOLUCIÓN DE LA PRODUCCIÓN	
	TRÁM.	EJEC.	TOTAL	Sentencias	Auto Final	Conciliados	Informe Final	Auto Improcedente	APELACIONES			TRÁM.	EJEC.	TOTAL PROD. ACUM.	TRÁM.	EJEC.	TOTAL	TRÁM.	EJEC.	TOTAL	ESTÁNDAR DE PRODUCCIÓN CALCULADA	91% AVANCE ACUMULADO A NOVIEMBRE
									Confirma	Revoca	Anula											
	A	B	C=A+B	D	E	F	G	H	I	J	K	M	N=L+M	O	P	Q=O+P	R=A-L-O	S=B-M-P	T=R+S			
<b>Módulo Corporativo Laboral NLPT</b>	<b>1 798</b>	<b>3 516</b>	<b>5 314</b>	<b>898</b>	<b>119</b>	<b>20</b>	<b>0</b>	<b>69</b>	<b>59</b>	<b>35</b>	<b>16</b>	<b>1 216</b>	<b>73</b>	<b>1 289</b>	<b>4</b>	<b>1 002</b>	<b>1 006</b>	<b>578</b>	<b>2 441</b>	<b>3 019</b>		
JPL Laboral Hyo	1 321	2 965	4 286	985	74	38	0	56	0	0	0	1 153	60	1 213	1	53	54	167	2 852	3 019	1 150	100%
2° Juzgado de Trabajo - NLPT	883	1 758	2 641	441	54	9	0	28	28	18	11	589	37	626	0	501	501	294	1 220	1 514	550	107%
3° Juzgado de Trabajo - NLPT	915	1 758	2 673	457	65	11	0	41	31	17	5	627	36	663	4	501	505	284	1 221	1 505	550	114%
2° Juzgado de Trabajo Transitorio de Ejecución	0	1 010	1 010	0	0	0	0	0	0	0	0	0	35	35	0	4	4	0	971	971		

Fuente: Formulario Estadístico Electrónico (FEE) al 30.11.2023



Jr. Parra del Riego N° 400  
El Tambo, Huancayo



Central Telefónica  
064-481490



<http://csjunin.gob.pe/>

“Integridad, transparencia, innovación de procesos e impulso de las tecnologías digitales”





Corte Superior de  
Justicia de Junín

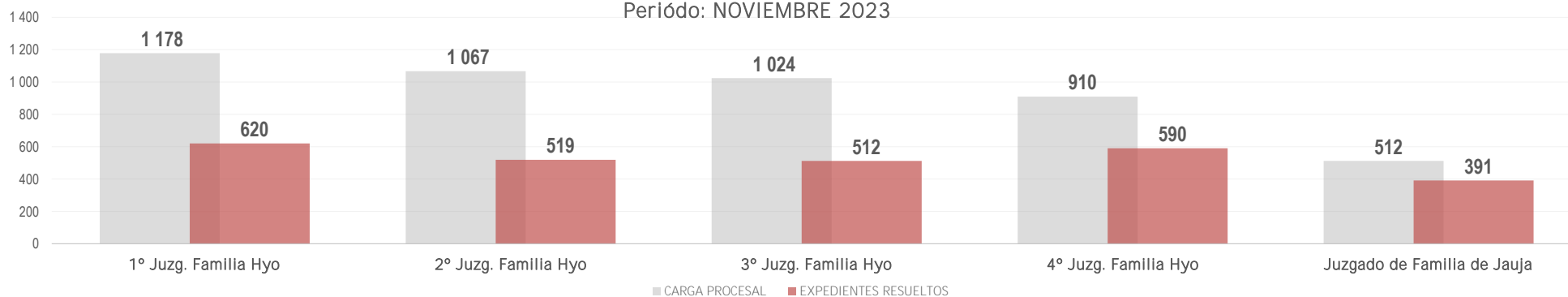
# BOLETÍN ESTADÍSTICO INSTITUCIONAL

## CARGA PROCESAL, EXPEDIENTES RESUELTOS Y CARGA PROCESAL PENDIENTE EN TRÁMITE Y EJECUCIÓN

DEPENDENCIA JURISDICCIONAL	CARGA PROCESAL			EXPEDIENTES RESUELTOS											OTROS EGRESOS			CARGA PROCESAL PENDIENTE			EVOLUCIÓN DE LA PRODUCCIÓN	
	TRÁM.	EJEC.	TOTAL	Sentencias	Auto Final	Conciliados	Informe Final	Auto Improcedente	APELACIONES			TRÁM.	EJEC.	TOTAL PROD. ACUM.	TRÁM.	EJEC.	TOTAL	TRÁM.	EJEC.	TOTAL	ESTÁNDAR DE PRODUCCIÓN	91% AVANCE ACUMULADO A NOVIEMBRE
									Confirma	Revoca	Anula											
	A	B	C=A+B	D	E	F	G	H	I	J	K	L=D+E+F+G+H+I+J+K	M	N=L+M	O	P	Q=O+P	R=A-L-O	S=B-M-P	T=R+S		
<b>Módulo Especializado de Familia</b>	<b>4 691</b>	<b>15 703</b>	<b>20 394</b>	<b>516</b>	<b>994</b>	<b>122</b>	<b>0</b>	<b>318</b>	<b>580</b>	<b>49</b>	<b>53</b>	<b>2 632</b>	<b>397</b>	<b>3 029</b>	<b>10</b>	<b>69</b>	<b>79</b>	<b>2 049</b>	<b>15 237</b>	<b>17 286</b>		
1° Juzg. Familia Hyo	1 178	3 605	4 783	163	218	40	0	46	140	9	4	620	288	908	0	2	2	558	3 315	3 873	500	124%
2° Juzg. Familia Hyo	1 067	4 027	5 094	95	180	21	0	76	119	5	23	519	3	522	5	0	5	543	4 024	4 567	500	104%
3° Juzg. Familia Hyo	1 024	3 890	4 914	95	153	30	0	74	121	24	15	512	65	577	1	16	17	511	3 809	4 320	500	102%
4° Juzg. Familia Hyo	910	3 929	4 839	151	98	23	0	104	193	10	11	590	37	627	3	51	54	317	3 841	4 158	500	118%
Juzgado de Familia de Jauja	512	252	764	12	345	8	0	18	7	1	0	391	4	395	1	0	1	120	248	368	955	26%

Fuente: Formulario Estadístico Electrónico (FEE) al 30.11.2023

**MÓDULO ESPECIALIZADO DE FAMILIA**  
CARGA PROCESAL - EXPEDIENTES RESUELTOS (EN TRÁMITE)  
Período: NOVIEMBRE 2023



Jr. Parra del Riego N° 400  
El Tambo, Huancayo



Central Telefónica  
064-481490



<http://csjunin.gob.pe/>

"Integridad, transparencia, innovación de procesos e impulso de las tecnologías digitales"



Corte Superior de  
Justicia de Junín

# BOLETÍN ESTADÍSTICO INSTITUCIONAL

## CARGA PROCESAL, EXPEDIENTES RESUELTOS Y CARGA PROCESAL PENDIENTE EN TRÁMITE Y EJECUCIÓN

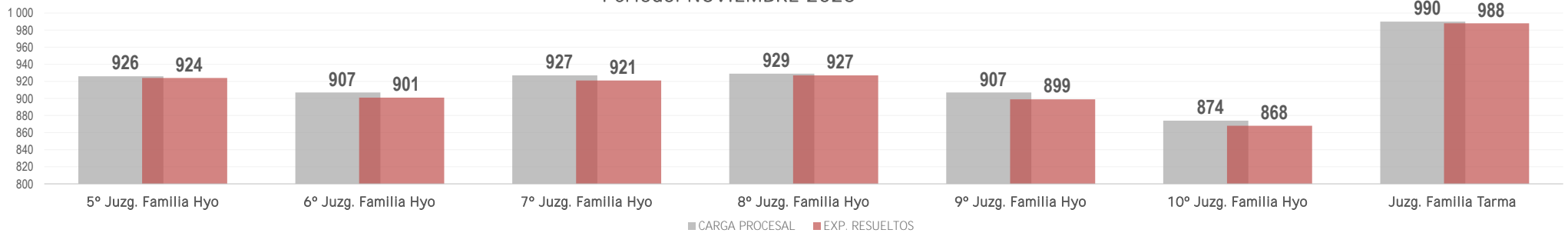
DEPENDENCIA JURISDICCIONAL	CARGA PROCESAL			EXPEDIENTES RESUELTOS										OTROS EGRESOS			CARGA PROCESAL PENDIENTE			EVOLUCIÓN DE LA PRODUCCIÓN		
	TRÁM.	EJEC.	TOTAL	Sentencias	Auto Final	Conciliados	Informe Final	Auto Improcedente	APELACIONES			TRÁM.	EJEC.	TOTAL PROD. ACUM.	TRÁM.	EJEC.	TOTAL	TRÁM.	EJEC.	TOTAL	ESTÁNDAR DE PRODUCCIÓN CALCULADA	91% AVANCE ACUMULADO A NOVIEMBRE
									Confirma	Revoca	Anula											
A	B	C=A+B	D	E	F	G	H	I	J	K	L=D+E+F+G+H+I+J+K	M	N=L+M	O	P	Q=O+P	R=A-L-O	S=B-M-P	T=R+S			
Módulo Judicial Integrado en Violencia contra las mujeres e Integrantes del grupo familiar	6 460	32 129	38 589	0	6 422	0	0	1	4	1	0	6 428	577	7 005	6	12	18	26	31 540	31 566		
5° Juzg. Familia Hyo	926	5 183	6 109	0	924	0	0	0	0	0	0	924	18	942	0	1	1	2	5 164	5 166	980	94%
6° Juzg. Familia Hyo	907	4 920	5 827	0	901	0	0	0	0	0	0	901	42	943	0	1	1	6	4 877	4 883	980	92%
7° Juzg. Familia Hyo	927	4 833	5 760	0	921	0	0	0	0	0	0	921	6	927	3	2	5	3	4 825	4 828	980	94%
8° Juzg. Familia Hyo	929	4 894	5 823	0	927	0	0	0	0	0	0	927	80	1 007	0	1	1	2	4 813	4 815	980	95%
9° Juzg. Familia Hyo	907	5 177	6 084	0	899	0	0	0	0	0	0	899	241	1 140	3	6	9	5	4 930	4 935	980	92%
10° Juzg. Familia Hyo	874	4 924	5 798	0	868	0	0	0	0	0	0	868	176	1 044	0	1	1	6	4 747	4 753	980	89%
Juzg. Familia Tarma	990	2 198	3 188	0	982	0	0	1	4	1	0	988	14	1 002	0	0	0	2	2 184	2 186	980	101%

Fuente: Formulario Estadístico Electrónico (FEE) al 30.11.2023

### MÓDULO JUDICIAL INTEGRADO EN VIOLENCIA CONTRA LAS MUJERES E INTEGRANTES DEL GRUPO FAMILIAR

CARGA PROCESAL - EXPEDIENTES RESUELTOS (EN TRÁMITE)

Período: NOVIEMBRE 2023



Jr. Parra del Riego N° 400  
El Tambo, Huancayo



Central Telefónica  
064-481490



<http://csjunin.gob.pe/>

"Integridad, transparencia, innovación de procesos e impulso de las tecnologías digitales"

# BOLETÍN ESTADÍSTICO INSTITUCIONAL

## CARGA PROCESAL, EXPEDIENTES RESUELTOS Y CARGA PROCESAL PENDIENTE EN TRÁMITE Y EJECUCIÓN

DEPENDENCIA JURISDICCIONAL	CARGA PROCESAL			EXPEDIENTES RESUELTOS										OTROS EGRESOS			CARGA PROCESAL PENDIENTE			EVOLUCIÓN DE LA PRODUCCIÓN		
	TRÁM.	EJEC.	TOTAL	Sentencias	Auto Final	Conciliados	Informe Final	Auto Improcedente	APELACIONES			TRÁM.	EJEC.	TOTAL PROD. ACUM.	TRÁM.	EJEC.	TOTAL	TRÁM.	EJEC.	TOTAL	ESTÁNDAR DE PRODUCCIÓN CALCULADO	91% AVANCE ACUMULADO A NOVIEMBRE
									Confirma	Revoca	Anula											
	A	B	C=A+B	D	E	F	G	H	I	J	K	M	N=L+M	O	P	Q=O+P	R=A-L-O	S=B-M-P	T=R+S			
<b>Juzgados de Paz Letrado</b>	<b>26 747</b>	<b>29 403</b>	<b>56 150</b>	<b>4 749</b>	<b>8 103</b>	<b>1 559</b>	<b>0</b>	<b>5 102</b>	<b>36</b>	<b>2</b>	<b>5</b>	<b>19 556</b>	<b>1 178</b>	<b>19 376</b>	<b>117</b>	<b>4 136</b>	<b>4 253</b>	<b>5 234</b>	<b>24 089</b>	<b>31 163</b>		
1° JPL Hyo	1 652	1 759	3 411	216	631	135	0	259	1	0	0	1 242	20	1 262	3	147	150	407	1 592	1 999	1 200	104%
2° JPL Hyo	2 208	1 970	4 178	241	809	81	0	210	3	0	1	1 345	7	1 352	3	1	4	860	1 962	2 822	1 200	112%
3° JPL Hyo	1 800	1 877	3 677	283	614	90	0	224	8	0	0	1 219	75	1 294	8	502	510	573	1 300	1 873	1 200	102%
1° JPL El Tambo	1 381	2 147	3 528	327	318	124	0	96	2	0	1	868	42	910	4	407	411	509	1 698	2 207	820	106%
2° JPL El Tambo	1 391	2 803	4 194	595	176	77	0	24	0	1	0	873	49	922	21	514	535	497	2 240	2 737	820	106%
3° JPL El Tambo	4 190	1 699	5 889	125	933	25	0	2 333	0	0	0	3 416	115	3 531	17	458	475	757	1 126	1 883	1 200	285%
1° JPL Chilca	1 474	1 372	2 846	246	432	38	0	412	0	0	0	1 128	47	1 175	25	212	237	321	1 113	1 434	1 200	94%
2° JPL Chilca	1 332	1 633	2 965	252	362	84	0	350	1	0	0	1 049	40	1 089	13	363	376	270	1 230	1 500	1 150	91%
1° JPL Tarma	842	1 784	2 626	228	372	60	0	68	6	0	0	734	199	933	1	5	6	107	1 580	1 687	710	103%
2° JPL Tarma	821	1 929	2 750	182	300	128	0	74	1	0	0	685	264	949	10	29	39	126	1 636	1 762	710	96%
JPL La Oroya	1 560	1 317	2 877	284	331	56	0	84	0	0	0	755	0	755	0	2	2	805	1 315	2 120	1 200	63%
JPL Junín	829	558	1 387	121	369	104	0	110	0	0	0	704	12	716	5	188	193	120	358	478	700	101%
JPL Jauja	1 502	2 162	3 664	348	409	114	0	206	9	0	3	1 089	84	1 173	3	720	723	410	1 358	1 768	1 200	91%
JPL Chupaca	2 014	990	3 004	240	643	90	0	313	0	0	0	1 286	73	1	0	196	196	728	721	1 449	1 200	107%

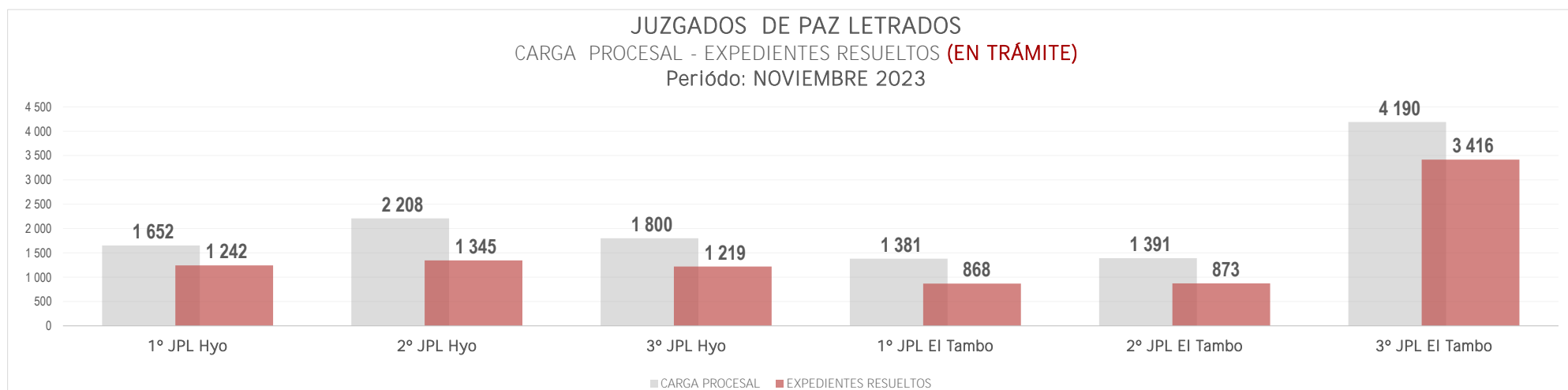


# BOLETÍN ESTADÍSTICO INSTITUCIONAL

## CARGA PROCESAL, EXPEDIENTES RESUELTOS Y CARGA PROCESAL PENDIENTE EN TRÁMITE Y EJECUCIÓN

DEPENDENCIA JURISDICCIONAL	CARGA PROCESAL			EXPEDIENTES RESUELTOS										OTROS EGRESOS			CARGA PROCESAL PENDIENTE			EVOLUCIÓN DE LA PRODUCCIÓN		
	TRÁM.	EJEC.	TOTAL	Sentencias	Auto Final	Conciliados	Informe Final	Auto Improcedente	APELACIONES			TRÁM.	EJEC.	TOTAL PROD. ACUM.	TRÁM.	EJEC.	TOTAL	TRÁM.	EJEC.	TOTAL	ESTÁNDAR DE PRODUCCIÓN CALCULADO	91% AVANCE ACUMULADO A NOVIEMBRE
	A	B	C=A+B	D	E	F	G	H	I	J	K	L=D+E+F+G+H+I+J+K	M	N=L+M	O	P	Q=O+P	R=A-L-O	S=B-M-P	T=R+S		
JPL Concepción	1 217	2 033	3 250	308	533	144	0	91	4	1	0	1 081	20	1 101	1	1	2	135	2 012	2 147	1 110	97%
JPL Cajas	786	1 184	1 970	188	238	100	0	117	1	0	0	644	27	671	3	143	146	139	1 014	1 153	700	92%
JPL Pampas	969	1 474	2 443	401	247	35	0	83	0	0	0	766	102	868	0	101	101	203	1 271	1 474	810	95%
JPL Acobamba	408	466	874	107	194	21	0	34	0	0	0	356	1	357	0	0	0	52	465	517	360	99%
JPL Surcubamba	371	246	617	57	192	53	0	14	0	0	0	316	1	317	0	147	147	55	98	153	333	95%

Fuente: Formulario Estadístico Electrónico (FEE) al 30.11.2023





Corte Superior de  
Justicia de Junín

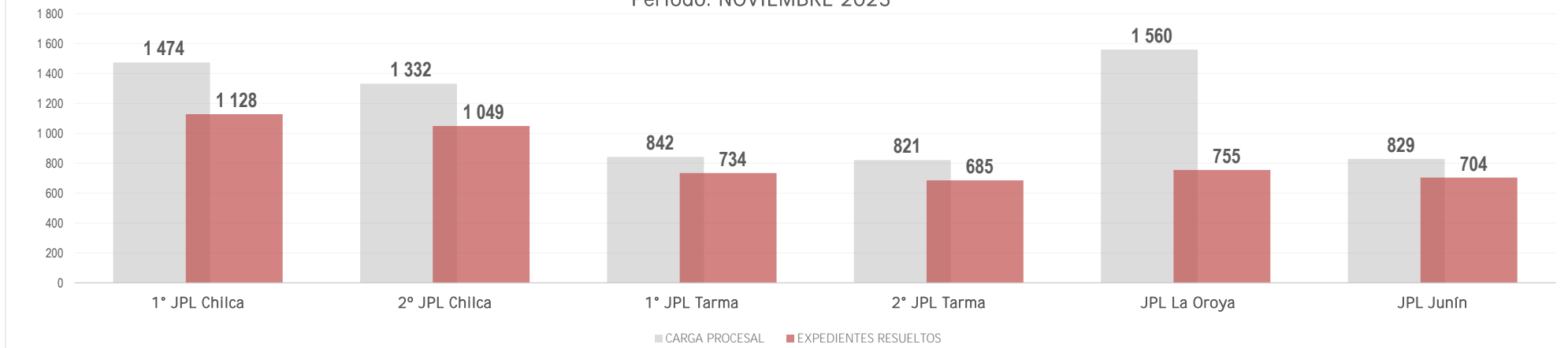
# BOLETÍN ESTADÍSTICO INSTITUCIONAL

## CARGA PROCESAL, EXPEDIENTES RESUELTOS Y CARGA PROCESAL PENDIENTE EN TRÁMITE Y EJECUCIÓN

### JUZGADOS DE PAZ LETRADOS

CARGA PROCESAL - EXPEDIENTES RESUELTOS (EN TRÁMITE)

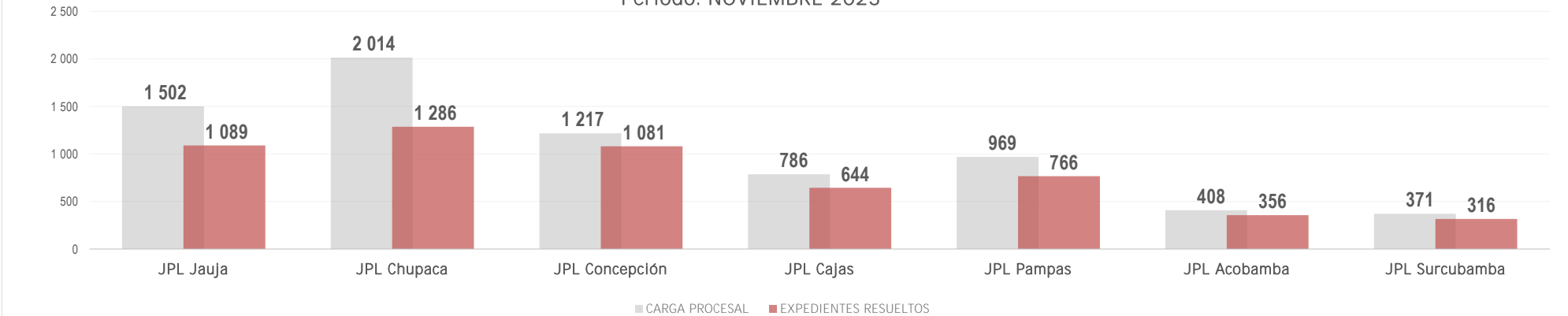
Período: NOVIEMBRE 2023



### JUZGADOS DE PAZ LETRADOS

CARGA PROCESAL - EXPEDIENTES RESUELTOS (EN TRÁMITE)

Período: NOVIEMBRE 2023



Jr. Para del Riego N° 400  
El Tambo, Huancayo



Central Telefónica  
064-481490



<http://csjunin.gob.pe/>

"Integridad, transparencia, innovación de procesos e  
impulso de las tecnologías digitales"

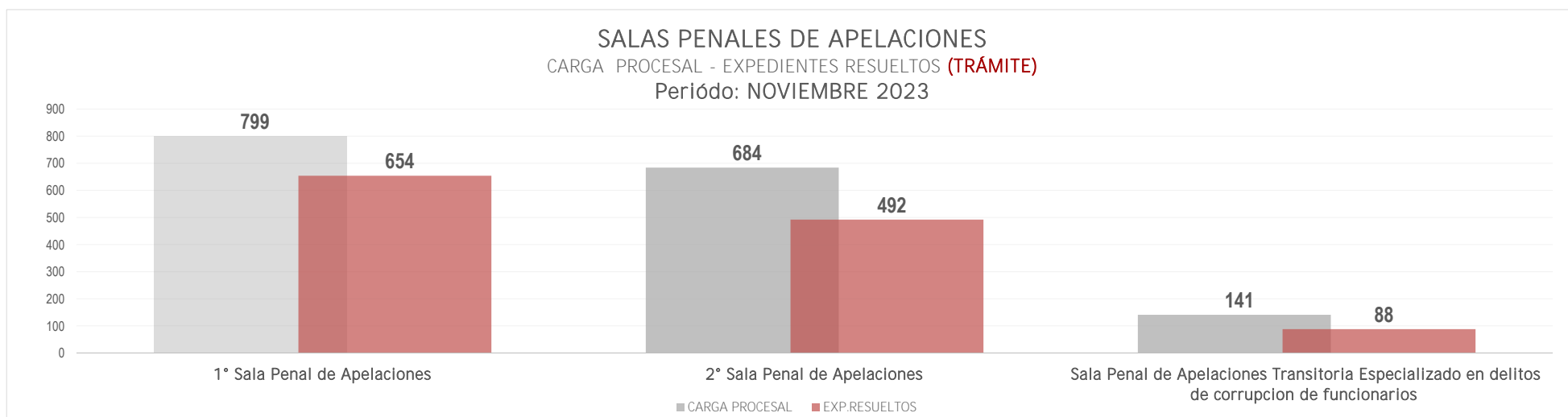


# BOLETÍN ESTADÍSTICO INSTITUCIONAL

## CARGA PROCESAL, EXPEDIENTES RESUELTOS Y CARGA PROCESAL PENDIENTE EN TRÁMITE Y EJECUCIÓN

DEPENDENCIA JURISDICCIONAL	CARGA PROCESAL			EXPEDIENTES RESUELTOS										OTROS EGRESOS			CARGA PROCESAL PENDIENTE			EVOLUCIÓN DE LA PRODUCCIÓN		
	TRÁM.	EJEC.	TOTAL	Sentencias	Auto Final	Conciliados	Informe Final	Auto Improcedente	APELACIONES			TRÁM.	EJEC.	TOTAL PROD. ACUM.	TRÁM.	EJEC.	TOTAL	TRÁM.	EJEC.	TOTAL	ESTÁNDAR DE PRODUCCIÓN CALCULADO	100% AVANCE ACUMULADO A NOVIEMBRE
									Confirma	Revoca	Anula											
	A	B	C=A+B	D	E	F	G	H	I	J	K	M	N=L+M	O	P	Q=O+P	R=A-L-O	S=B-M-P	T=R+S			
<b>Salas Penales Superiores</b>	<b>1 624</b>	<b>41</b>	<b>1 665</b>	<b>40</b>	<b>28</b>	<b>0</b>	<b>0</b>	<b>0</b>	<b>767</b>	<b>178</b>	<b>221</b>	<b>1 234</b>	<b>1</b>	<b>1 235</b>	<b>22</b>	<b>25</b>	<b>47</b>	<b>368</b>	<b>15</b>	<b>383</b>		
1° Sala Penal de Apelaciones	799	5	804	0	2	0	0	0	454	78	120	654	0	654	6	0	6	139	5	144	400	163%
2° Sala Penal de Apelaciones	684	26	710	36	26	0	0	0	263	87	80	492	1	493	8	25	33	184	0	184	400	123%
Sala Penal de Apelaciones Transitoria Especializado en delitos de corrupción de funcionarios	141	10	151	4	0	0	0	0	50	13	21	88	0	88	8	0	8	45	10	55	60	147%

Fuente: Formulario Estadístico Electrónico (FEE) al 30.11.2023





Corte Superior de  
Justicia de Junín

# BOLETÍN ESTADÍSTICO INSTITUCIONAL

## CARGA PROCESAL, EXPEDIENTES RESUELTOS Y CARGA PROCESAL PENDIENTE EN TRÁMITE Y EJECUCIÓN

DEPENDENCIA JURISDICCIONAL	CARGA PROCESAL			EXPEDIENTES RESUELTOS										OTROS EGRESOS			CARGA PROCESAL PENDIENTE			EVOLUCIÓN DE LA PRODUCCIÓN		
	TRÁM.	EJEC.	TOTAL	Sentencias	Auto Final	Conciliados	Informe Final	Auto Improcedente	APELACIONES			TRÁM.	EJEC.	TOTAL PROD. ACUM.	TRÁM.	EJEC.	TOTAL	TRÁM.	EJEC.	TOTAL	ESTÁNDAR DE PRODUCCIÓN CALCULADO	100% AVANCE ACUMULADO A NOVIEMBRE
									Confirma	Revoca	Anula											
	A	B	C=A+B	D	E	F	G	H	I	J	K	M	N=L+M	O	P	Q=O+P	R=A-L-O	S=B-M-P	T=R+S			
Juzgados Penales Unipersonales	7 343	1 084	8 427	3 805	146	3	0	39	6	2	10	4 011	29	4 040	571	137	678	2 761	918	2 767		
1° JUP Hyo	1 365	52	1 417	830	29	0	0	1	0	0	1	861	5	866	58	10	68	446	37	483	430	200%
2° JUP Hyo	549	70	619	200	22	3	0	2	0	0	1	228	2	230	25	13	38	296	55	351	220	104%
3° JUP Hyo	1 257	49	1 306	957	26	0	0	1	0	1	0	985	3	988	64	13	77	208	33	241	430	229%
4° JUP Hyo	623	78	701	222	15	0	0	10	4	0	5	256	1	257	15	11	26	352	66	418	220	116%
5° JUP Hyo	150	27	177	32	6	0	0	5	0	0	0	43	0	43	2	11	13	105	16	121	50	86%
6° JUP Hyo	179	19	198	38	8	0	0	3	0	0	0	49	0	49	6	4	10	124	15	139	50	98%
JUP Chupaca	313	64	377	166	3	0	0	1	0	0	1	171	3	174	18	12	0	124	49	173	220	78%
JUP Concepción	391	121	512	218	8	0	0	2	0	0	0	228	0	228	4	0	4	159	121	280	220	104%
1° JUP Tarma	234	105	339	112	1	0	0	0	0	0	0	113	2	115	25	19	44	96	84	180	160	71%
2° JUP Tarma	223	61	284	120	1	0	0	1	0	0	0	122	1	123	7	8	15	94	52	146	166	73%
3° JUP Tarma	190	51	241	101	1	0	0	1	0	0	0	103	2	105	11	14	25	76	35	111	137	75%
JUP Junín	125	78	203	65	4	0	0	0	0	0	0	69	3	72	2	5	7	54	70	124	94	73%

Fuente: Formulario Estadístico Electrónico (FEE) al 30.11.2023



Jr. Parra del Riego N° 400  
El Tambo, Huancayo



Central Telefónica  
064-481490



<http://csjunin.gob.pe/>

"Integridad, transparencia, innovación de procesos e impulso de las tecnologías digitales"



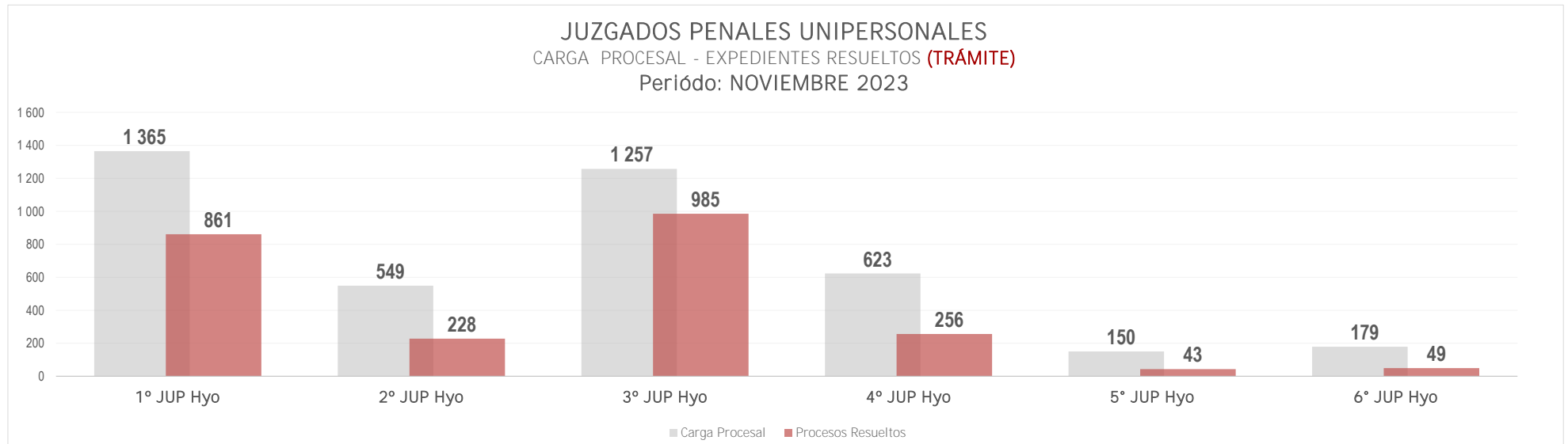
Corte Superior de  
Justicia de Junín

# BOLETÍN ESTADÍSTICO INSTITUCIONAL

## CARGA PROCESAL, EXPEDIENTES RESUELTOS Y CARGA PROCESAL PENDIENTE EN TRÁMITE Y EJECUCIÓN

DEPENDENCIA JURISDICCIONAL	CARGA PROCESAL			EXPEDIENTES RESUELTOS										OTROS EGRESOS			CARGA PROCESAL PENDIENTE			EVOLUCIÓN DE LA PRODUCCIÓN		
	TRÁM.	EJEC.	TOTAL	Sentencias	Auto Final	Conciliados	Informe Final	Auto Improcedente	APELACIONES			TRÁM.	EJEC.	TOTAL PROD. ACUM.	TRÁM.	EJEC.	TOTAL	TRÁM.	EJEC.	TOTAL	ESTÁNDAR DE PRODUCCIÓN CALCULADO	100% AVANCE ACUMULADO A NOVIEMBRE
									Confirma	Revoca	Anula											
A	B	C=A+B	D	E	F	G	H	I	J	K	M	N=L+M	O	P	Q=O+P	R=A-L-O	S=B-M-P	T=R+S				
JUP La Oroya	299	83	382	186	10	0	0	0	0	0	0	196	1	197	9	1	10	94	81	175	220	89%
1° JUP Jauja	818	20	838	284	7	0	0	2	2	1	0	296	0	296	314	5	319	208	15	223	220	134%
2° JUP Jauja	334	2	336	56	4	0	0	0	0	0	0	60	1	61	5	0	5	269	1	270	66	91%
JUP Pampas	293	204	497	218	1	0	0	10	0	0	2	231	5	236	6	11	17	56	188	244	220	105%

Fuente: Formulario Estadístico Electrónico (FEE) al 30.11.2023



Jr. Parra del Riego N° 400  
El Tambo, Huancayo

Central Telefónica  
064-481490

<http://csjunin.gob.pe/>

"Integridad, transparencia, innovación de procesos e impulso de las tecnologías digitales"

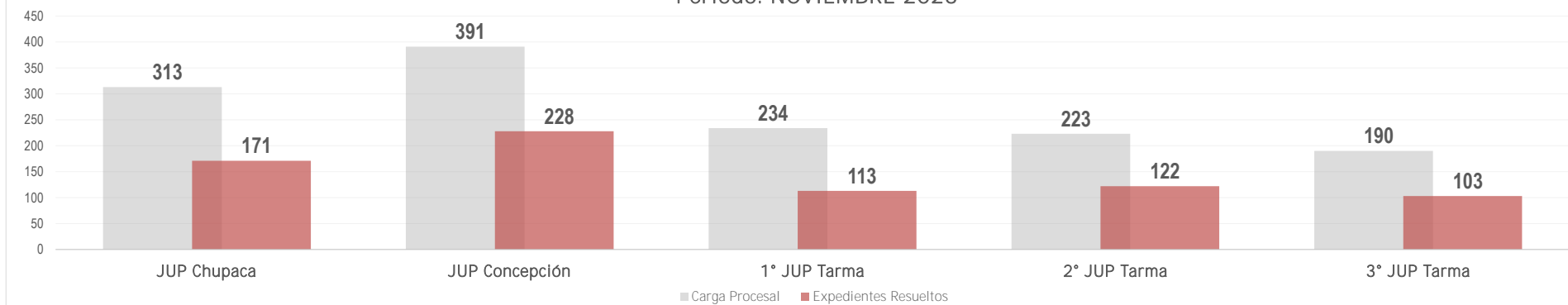


Corte Superior de  
Justicia de Junín

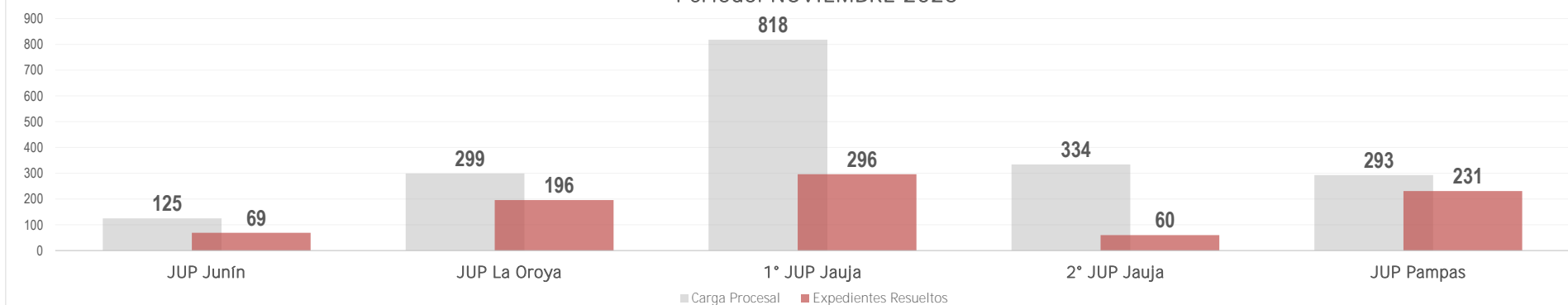
# BOLETÍN ESTADÍSTICO INSTITUCIONAL

## CARGA PROCESAL, EXPEDIENTES RESUELTOS Y CARGA PROCESAL PENDIENTE EN TRÁMITE Y EJECUCIÓN

JUZGADOS PENALES UNIPERSONALES  
CARGA PROCESAL - EXPEDIENTES RESUELTOS (TRÁMITE)  
Período: NOVIEMBRE 2023



JUZGADOS PENALES UNIPERSONALES  
CARGA PROCESAL - EXPEDIENTES RESUELTOS (TRÁMITE)  
Período: NOVIEMBRE 2023



Jr. Parra del Riego N° 400  
El Tambo, Huancayo



Central Telefónica  
064-481490



<http://csjunin.gob.pe/>

"Integridad, transparencia, innovación de procesos e  
impulso de las tecnologías digitales"



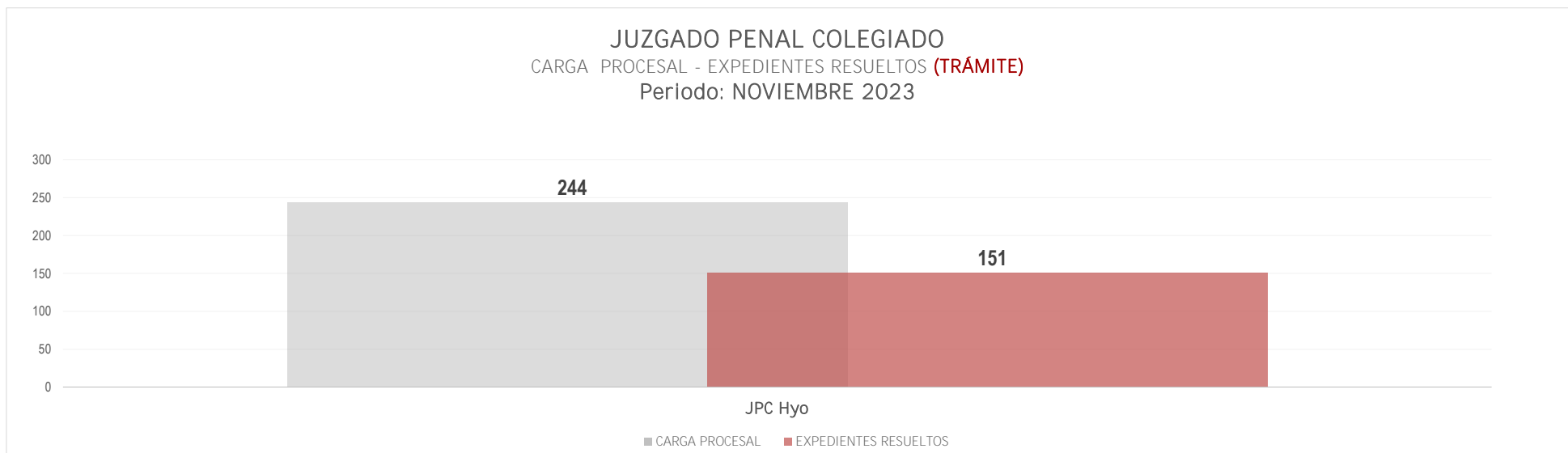
Corte Superior de  
Justicia de Junín

# BOLETÍN ESTADÍSTICO INSTITUCIONAL

CARGA PROCESAL, EXPEDIENTES RESUELTOS Y CARGA PROCESAL PENDIENTE EN TRÁMITE Y EJECUCIÓN

DEPENDENCIA JURISDICCIONAL	CARGA PROCESAL			EXPEDIENTES RESUELTOS										OTROS EGRESOS			CARGA PROCESAL PENDIENTE			EVOLUCIÓN DE LA PRODUCCIÓN		
	TRÁM.	EJEC.	TOTAL	Sentencias	Auto Final	Conciliados	Informe Final	Auto Improcedente	APELACIONES			TRÁM.	EJEC.	TOTAL PROD. ACUM.	TRÁM.	EJEC.	TOTAL	TRÁM.	EJEC.	TOTAL	ESTÁNDAR DE PRODUCCIÓN CALCULADO	100% AVANCE ACUMULADO A NOVIEMBRE
									Confirma	Revoca	Anula											
	A	B	C=A+B	D	E	F	G	H	I	J	K	M	N=L+M	O	P	Q=O+P	R=A-L-O	S=B-M-P	T=R+S			
Juzgado Penal Colegiado	244	74	318	148	3	0	0	0	0	0	0	151	0	151	15	19	34	78	55	133		
JPC Hyo	244	74	318	148	3	0	0	0	0	0	0	151	0	151	15	19	34	78	55	133	176	86%

Fuente: Formulario Estadístico Electrónico (FEE) al 30.11.2023



Jr. Parra del Riego N° 400  
El Tambo, Huancayo



Central Telefónica  
064-481490



<http://csjunin.gob.pe/>

"Integridad, transparencia, innovación de procesos e impulso de las tecnologías digitales"





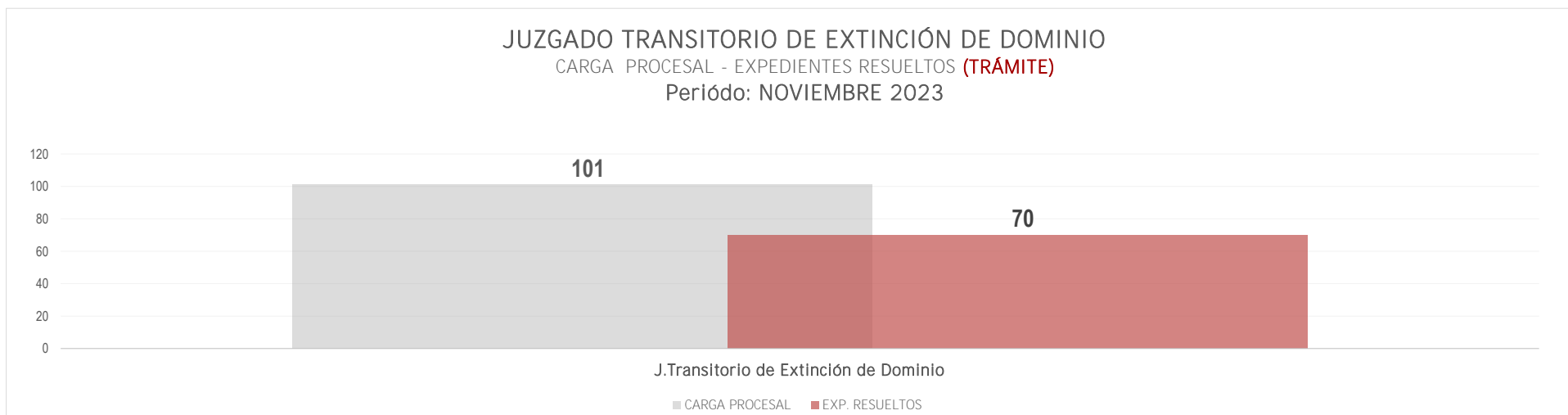
Corte Superior de  
Justicia de Junín

# BOLETÍN ESTADÍSTICO INSTITUCIONAL

CARGA PROCESAL, EXPEDIENTES RESUELTOS Y CARGA PROCESAL PENDIENTE EN TRÁMITE Y EJECUCIÓN

DEPENDENCIA JURISDICCIONAL	CARGA PROCESAL			EXPEDIENTES RESUELTOS										OTROS EGRESOS			CARGA PROCESAL PENDIENTE			EVOLUCIÓN DE LA PRODUCCIÓN		
	TRÁM.	EJEC.	TOTAL	Sentencias	Auto Final	Conciliados	Informe Final	Auto Improcedente	APELACIONES			TRÁM.	EJEC.	TOTAL PROD. ACUM.	TRÁM.	EJEC.	TOTAL	TRÁM.	EJEC.	TOTAL	ESTÁNDAR DE PRODUCCIÓN CALCULADO	100% AVANCE ACUMULADO A NOVIEMBRE
									Confirma	Revoca	Anula											
A	B	C=A+B	D	E	F	G	H	I	J	K	L=D+E+F+G+H+I+J+K	M	N=L+M	O	P	Q=O+P	R=A-L-O	S=B-M-P	T=R+S			
JUZGADO TRANSITORIO DE EXTINCIÓN DE DOMINIO	101	626	727	60	9	0	0	1	0	0	0	70	25	95	1	31	32	30	570	600		100%
J.Transitorio de Extinción de Dominio	101	626	727	60	9	0	0	1	0	0	0	70	25	95	1	31	32	30	570	600	77	91%

Fuente: Formulario Estadístico Electrónico (FEE) al 30.11.2023



Jr. Parra del Riego N° 400  
El Tambo, Huancayo



Central Telefónica  
064-481490



<http://csjunin.gob.pe/>

"Integridad, transparencia, innovación de procesos e impulso de las tecnologías digitales"



Corte Superior de  
Justicia de Junín

# BOLETÍN ESTADÍSTICO INSTITUCIONAL

## CARGA PROCESAL, EXPEDIENTES RESUELTOS Y CARGA PROCESAL PENDIENTE EN TRÁMITE Y EJECUCIÓN

DEPENDENCIA JURISDICCIONAL	CARGA PROCESAL			EXPEDIENTES RESUELTOS										OTROS EGRESOS			CARGA PROCESAL PENDIENTE			EVOLUCIÓN DE LA PRODUCCIÓN		
	TRÁM.	EJEC.	TOTAL	Sentencias	Auto Final	Conciliados	Informe Final	Auto Improcedente	APELACIONES			TRÁM.	EJEC.	TOTAL PROD. ACUM.	TRÁM.	EJEC.	TOTAL	TRÁM.	EJEC.	TOTAL	ESTÁNDAR DE PRODUCCIÓN CALCULADO	100% AVANCE ACUMULADO A NOVIEMBRE
									Confirma	Revoca	Anula											
	A	B	C=A+B	D	E	F	G	H	I	J	K	M	N=L+M	O	P	Q=O+P	R=A-L-O	S=B-M-P	T=R+S			
Juzgados de Investigación Preparatoria	12 490	13 504	25 994	357	5 721	0	1	127	0	2	0	6 208	667	6 875	404	235	630	5 878	12 602	18 480		
1° JIP Hyo	822	733	1 555	33	221	0	0	21	0	0	0	275	5	280	27	68	95	520	660	1 180	350	78%
2° JIP Hyo	836	740	1 576	23	267	0	0	8	0	0	0	298	11	309	19	66	85	519	663	1 182	350	85%
3° JIP Hyo	2 006	2 358	4 364	38	1 217	0	1	29	0	1	0	1 286	87	1 373	14	1	15	706	2 270	2 976	651	198%
4° JIP Hyo	2 064	2 503	4 567	41	1 197	0	0	34	0	0	0	1 272	61	1 333	29	9	38	763	2 433	3 196	651	195%
5° JIP Hyo	333	252	585	7	96	0	0	1	0	0	0	104	29	133	4	1	5	225	222	447	150	69%
6° JIP Hyo	837	514	1 351	29	258	0	0	6	0	0	0	293	9	302	15	70	85	529	435	964	350	84%
8° JIP Hyo	316	128	444	5	99	0	0	0	0	0	0	104	3	107	4	1	5	208	124	332	150	69%
1° JIP Tarma	368	764	1 132	5	200	0	0	0	0	0	0	205	161	366	14	3	17	149	600	749	272	75%
2° JIP Tarma	752	861	1 613	45	466	0	0	3	0	0	0	514	146	660	11	1	12	227	714	941	570	90%
1° JIP Jauja	1 007	1 688	2 695	34	323	0	0	1	0	1	0	359	17	376	194	1	195	454	1 670	2 124	350	102%
2° JIP Jauja	304	3	307	2	51	0	0	0	0	0	0	53	0	53	10	0	10	241	3	244	105	50%

Fuente: Formulario Estadístico Electrónico (FEE) al 30.11.2023



Jr. Parra del Riego N° 400  
El Tambo, Huancayo



Central Telefónica  
064-481490



<http://csjunin.gob.pe/>

"Integridad, transparencia, innovación de procesos e impulso de las tecnologías digitales"



Corte Superior de  
Justicia de Junín

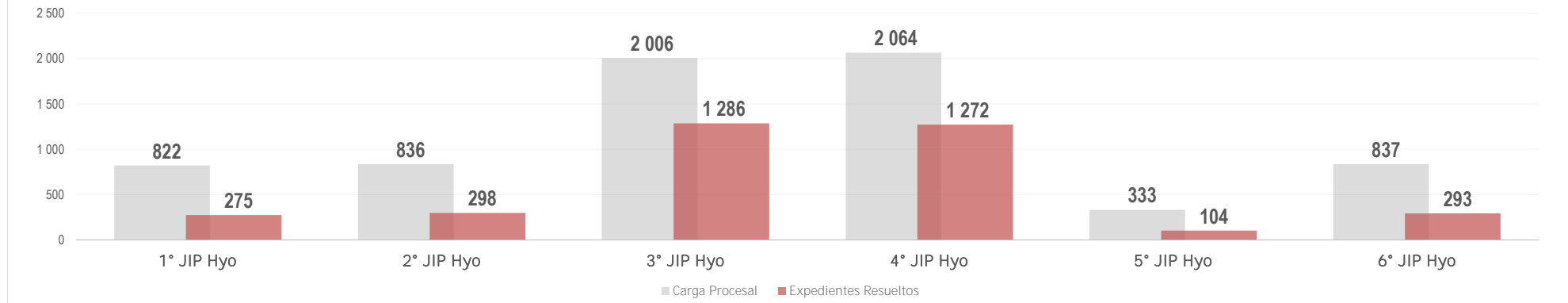
# BOLETÍN ESTADÍSTICO INSTITUCIONAL

## CARGA PROCESAL, EXPEDIENTES RESUELTOS Y CARGA PROCESAL PENDIENTE EN TRÁMITE Y EJECUCIÓN

DEPENDENCIA JURISDICCIONAL	CARGA PROCESAL			EXPEDIENTES RESUELTOS										OTROS EGRESOS			CARGA PROCESAL PENDIENTE			EVOLUCIÓN DE LA PRODUCCIÓN		
	TRÁM.	EJEC.	TOTAL	Sentencias	Auto Final	Conciliados	Informe Final	Auto Improcedente	APELACIONES			TRÁM.	EJEC.	TOTAL PROD. ACUM.	TRÁM.	EJEC.	TOTAL	TRÁM.	EJEC.	TOTAL	ESTÁNDAR DE PRODUCCIÓN CALCULADO	100% AVANCE ACUMULADO A NOVIEMBRE
									Confirma	Revoca	Anula											
	A	B	C=A+B	D	E	F	G	H	I	J	K	M	N=L+M	O	P	Q=O+P	R=A-L-O	S=B-M-P	T=R+S			
JIP Pampas	853	1 043	1 896	30	240	0	0	9	0	0	0	279	14	293	2	1	3	572	1 028	1 600	350	80%
JIP Chupaca	657	509	1 166	31	341	0	0	5	0	0	0	377	19	396	26	0	26	254	490	744	350	108%
JIP Concepción	571	713	1 284	14	337	0	0	7	0	0	0	358	99	457	3	9	12	210	605	815	350	102%
JIP La Oroya	606	544	1 150	15	351	0	0	2	0	0	0	368	0	368	26	1	27	212	543	755	350	105%
JIP Junín	158	151	309	5	57	0	0	1	0	0	0	63	6	69	6	3	0	89	142	231	117	54%

Fuente: Formulario Estadístico Electrónico (FEE) al 30.11.2023

JUZGADOS DE INVESTIGACIÓN PREPARATORIA  
CARGA PROCESAL - EXPEDIENTES RESUELTOS (EN TRÁMITE)  
Período: NOVIEMBRE 2023



Jr. Parra del Riego N° 400  
El Tambo, Huancayo



Central Telefónica  
064-481490



<http://csjunin.gob.pe/>

"Integridad, transparencia, innovación de procesos e impulso de las tecnologías digitales"



Corte Superior de  
Justicia de Junín

# BOLETÍN ESTADÍSTICO INSTITUCIONAL

## CARGA PROCESAL, EXPEDIENTES RESUELTOS Y CARGA PROCESAL PENDIENTE EN TRÁMITE Y EJECUCIÓN

### JUZGADOS DE INVESTIGACIÓN PREPARATORIA

CARGA PROCESAL - EXPEDIENTES RESUELTOS (TRÁMITE)

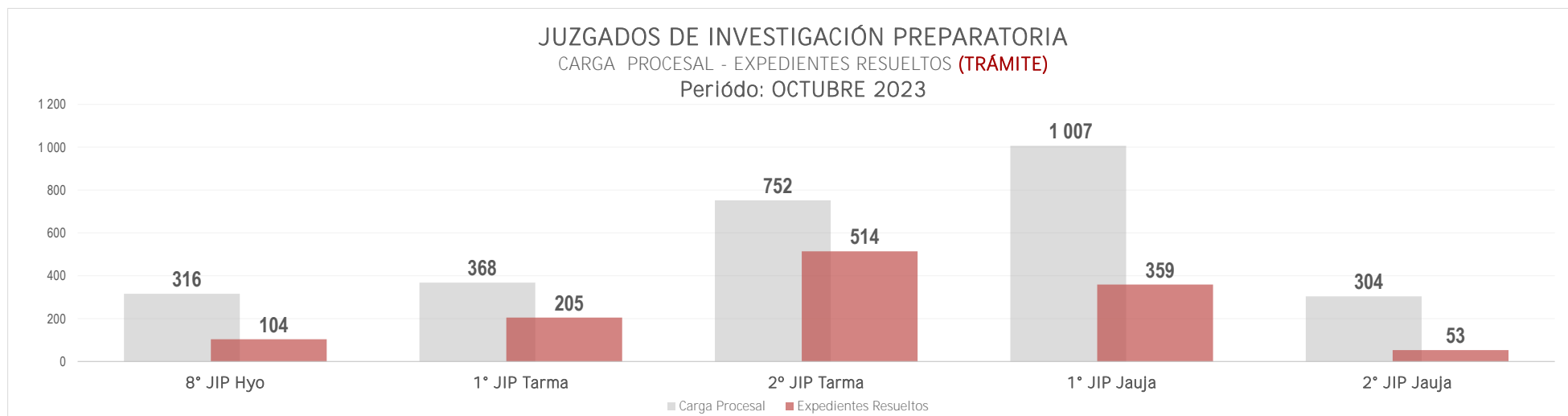
Período: NOVIEMBRE 2023



### JUZGADOS DE INVESTIGACIÓN PREPARATORIA

CARGA PROCESAL - EXPEDIENTES RESUELTOS (TRÁMITE)

Período: OCTUBRE 2023



Jr. Parra del Riego N° 400  
El Tambo, Huancayo



Central Telefónica  
064-481-490



<http://csjunin.gob.pe/>

"Integridad, transparencia, innovación de procesos e  
impulso de las tecnologías digitales"



Corte Superior de  
Justicia de Junín

# BOLETÍN ESTADÍSTICO INSTITUCIONAL

## CARGA PROCESAL, EXPEDIENTES RESUELTOS Y CARGA PROCESAL PENDIENTE EN TRÁMITE Y EJECUCIÓN

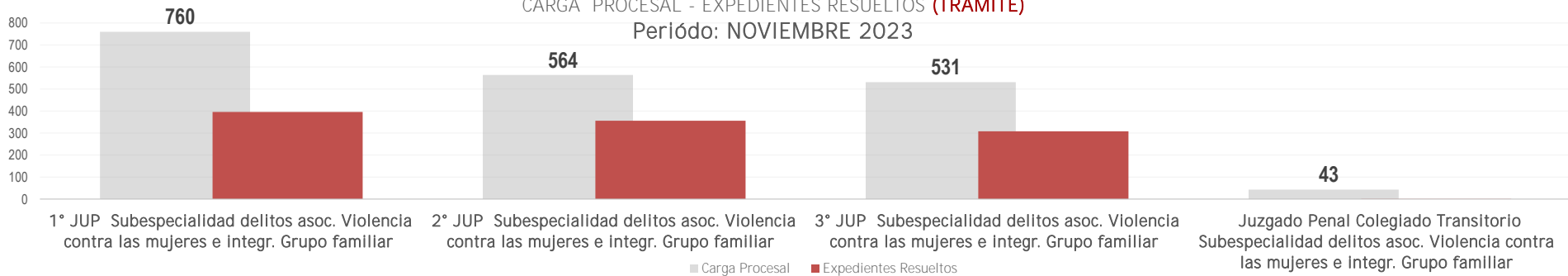
DEPENDENCIA JURISDICCIONAL	CARGA PROCESAL			EXPEDIENTES RESUELTOS										OTROS EGRESOS			CARGA PROCESAL PENDIENTE			EVOLUCIÓN DE LA PRODUCCIÓN		
	TRÁM.	EJEC.	TOTAL	Sentencias	Auto Final	Concluidos	Informe Final	Auto Improcedente	APELACIONES			TRÁM.	EJEC.	TOTAL PROD. ACUM.	TRÁM.	EJEC.	TOTAL	TRÁM.	EJEC.	TOTAL	ESTÁNDAR DE PRODUCCIÓN CALCULADO	100% AVANCE ACUMULADO A NOVIEMBRE
									Confirma	Revoca	Anula											
	A	B	C=A+B	D	E	F	G	H	I	J	K	M	N=L+M	O	P	Q=O+P	R=A-L-O	S=B-M-P	T=R+S			
<b>Juzgados Penales Unipersonales - SNEJ</b>	<b>1 855</b>	<b>178</b>	<b>2 033</b>	<b>1 036</b>	<b>21</b>	<b>0</b>	<b>0</b>	<b>2</b>	<b>1</b>	<b>0</b>	<b>0</b>	<b>1 060</b>	<b>0</b>	<b>1 060</b>	<b>106</b>	<b>59</b>	<b>90</b>	<b>689</b>	<b>119</b>	<b>808</b>		
1° JUP Subespecialidad delitos asoc. Violencia contra las mujeres e integr. Grupo familiar	760	66	826	394	2	0	0	0	0	0	0	396	0	396	54	21	0	310	45	355	220	180%
2° JUP Subespecialidad delitos asoc. Violencia contra las mujeres e integr. Grupo familiar	564	60	624	345	9	0	0	1	1	0	0	356	0	356	25	21	46	183	39	222	220	162%
3° JUP Subespecialidad delitos asoc. Violencia contra las mujeres e integr. Grupo familiar	531	52	583	297	10	0	0	1	0	0	0	308	0	308	27	17	44	196	35	231	220	140%
Juzgado Penal Colegiado Transitorio Subespecialidad delitos asoc. Violencia contra las mujeres e integr. Grupo familiar	43	0	43	1	0	0	0	0	0	0	0	1	0	1	0	0	0	42	0	42	21	5%

Fuente: Formulario Estadístico Electrónico (FEE) al 30.11.2023

### MÓDULO PENAL PARA LA SANCION DE DELITOS ASOCIADOS A LA VIOLENCIA CONTRA LAS MUJERES E INTEGRANTES DEL GRUPO FAMILIAR DEL SNEJ

CARGA PROCESAL - EXPEDIENTES RESUELTOS (TRÁMITE)

Período: NOVIEMBRE 2023



Jr. Parra del Riego N° 400  
El Tambo, Huancayo



Central Telefónica  
064-481490



<http://csjunin.gob.pe/>

“Integridad, transparencia, innovación de procesos e impulso de las tecnologías digitales”





Corte Superior de  
Justicia de Junín

# BOLETÍN ESTADÍSTICO INSTITUCIONAL

## CARGA PROCESAL, EXPEDIENTES RESUELTOS Y CARGA PROCESAL PENDIENTE EN TRÁMITE Y EJECUCIÓN

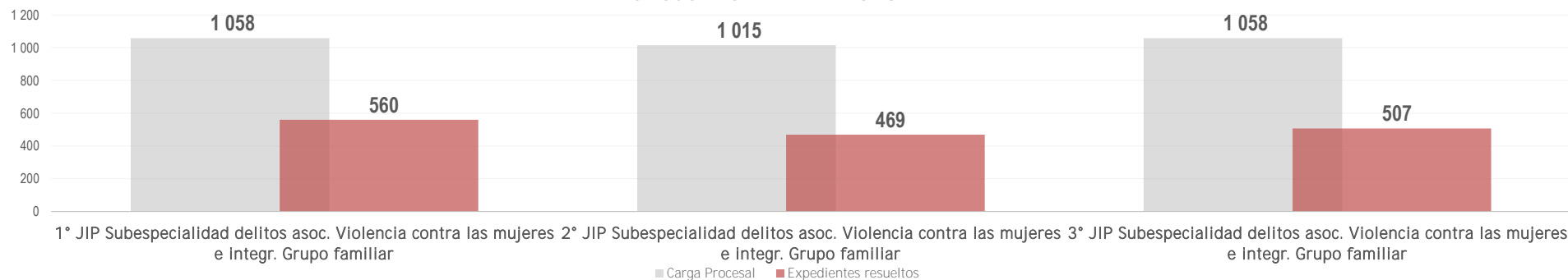
DEPENDENCIA JURISDICCIONAL	CARGA PROCESAL			EXPEDIENTES RESUELTOS										OTROS EGRESOS			CARGA PROCESAL PENDIENTE			EVOLUCIÓN DE LA PRODUCCIÓN		
	TRÁM.	EJEC.	TOTAL	Sentencias	Auto Final	Conciliados	Informe Final	Auto Improcedente	APELACIONES			TRÁM.	EJEC.	TOTAL PROD. ACUM.	TRÁM.	EJEC.	TOTAL	TRÁM.	EJEC.	TOTAL	ESTÁNDAR DE PRODUCCIÓN CALCULADO	100% AVANCE ACUMULADO A NOVIEMBRE
									Confirma	Revoca	Anula											
A	B	C=A+B	D	E	F	G	H	I	J	K	M	N=L+M	O	P	Q=O+P	R=A-L-O	S=B-M-P	T=R+S				
<b>Juzgados de Investigación Preparatoria - SNEJ</b>	<b>3 131</b>	<b>4 024</b>	<b>7 155</b>	<b>97</b>	<b>1 427</b>	<b>0</b>	<b>0</b>	<b>12</b>	<b>0</b>	<b>0</b>	<b>0</b>	<b>1 536</b>	<b>49</b>	<b>1 585</b>	<b>26</b>	<b>8</b>	<b>34</b>	<b>1 569</b>	<b>3 967</b>	<b>5 536</b>		
1° JIP Subespecialidad delitos asoc. Violencia contra las mujeres e integr. Grupo familiar	1 058	1 286	2 344	23	529	0	0	8	0	0	0	560	34	594	6	3	9	492	1 249	1 741	350	160%
2° JIP Subespecialidad delitos asoc. Violencia contra las mujeres e integr. Grupo familiar	1 015	1 304	2 319	22	444	0	0	3	0	0	0	469	12	481	3	2	5	543	1 290	1 833	350	134%
3° JIP Subespecialidad delitos asoc. Violencia contra las mujeres e integr. Grupo familiar	1 058	1 434	2 492	52	454	0	0	1	0	0	0	507	3	510	17	3	20	534	1 428	1 962	350	145%

Fuente: Formulario Estadístico Electrónico (FEE) al 30.11.2023

### MÓDULO PENAL PARA LA SANCION DE DELITOS ASOCIADOS A LA VIOLENCIA CONTRA LAS MUJERES E INTEGRANTES DEL GRUPO FAMILIAR DEL SNEJ

CARGA PROCESAL - EXPEDIENTES RESUELTOS (TRÁMITE)

Período: NOVIEMBRE 2023



Jr. Pura del Riego N° 400  
El Tambo, Huancayo



Central Telefónica  
064-481490



<http://csjunin.gob.pe/>

"Integridad, transparencia, innovación de procesos e impulso de las tecnologías digitales"