

Corte Superior de  
Justicia de Junín

N° 009-2022

# RANKING DE PRODUCCIÓN JUDICIAL

UNIDAD DE PLANEAMIENTO Y DESARROLLO  
COORDINACIÓN DE ESTADÍSTICA



Jr. Parra del Riego N° 400  
El Tambo, Huancayo



Central Telefónica  
064-481490



<http://csjunin.gob.pe/>

# RESUMEN DE LA EVALUACIÓN MENSUAL DEL % DE AVANCE ALCANZADO PERÍODO: ENERO - SETIEMBRE 2022

CANTIDAD	ÓRGANOS JURISDICCIONALES	74% AVANCE ACUMULADO IDEAL	
		ALCANZARON	NO ALCANZARON
7	SALAS SUPERIORES	4 00JJ	3 00JJ
20	JUZGADOS DE PAZ LETRADO	17 00JJ	3 00JJ
6	JUZGADOS CIVILES DE HUANCAYO	3 00JJ	3 00JJ
7	JUZGADOS CIVILES Y MIXTOS	4 00JJ	3 00JJ
5	JUZGADOS DE TRABAJO	4 00JJ	1 00JJ
4	JUZGADOS DE FAMILIA	4 00JJ	0 00JJ
7	JUZGADOS DE FAMILIA (VIOLENCIA CONTRA LAS MUJERES E INTEGRANTES DEL GRUPO FAMILIAR )	3 00JJ	4 00JJ
CANTIDAD	ÓRGANOS JURISDICCIONALES PENALES	100% AVANCE ACUMULADO IDEAL	
		ALCANZARON	NO ALCANZARON
16	JUZGADOS PENALES UNIPERSONALES	7 00JJ	9 00JJ
1	JUZGADO COLEGIADO DE HUANCAYO	0 00JJ	1 00JJ
16	JUZGADOS DE INVESTIGACIÓN PREPARATORIA	2 00JJ	14 00JJ
1	JUZGADO DE EXTINCIÓN DE DOMINIO	0 00JJ	1 00JJ
3	JUZGADOS PENALES UNIPERSONALES SUB ESPECIALIDAD EN DELITOS ASOCIADOS A LA VIOLENCIA CONTRA LAS MUJERES E INTEGRANTES DEL GRUPO FAMILIAR	3 00JJ	0 00JJ
3	JUZGADO DE INVESTIGACIÓN PREPARATORIA SUB ESPECIALIDAD EN DELITOS ASOCIADOS A LA VIOLENCIA CONTRA LAS MUJERES E INTEGRANTES DEL GRUPO FAMILIAR	3 00JJ	0 00JJ

**TOTAL: 96 ÓRGANOS JURISDICCIONALES**

**54 00JJ**

**42 00JJ**





# EVALUACIÓN MENSUAL DEL % DE AVANCE ALCANZADO DE LAS SALAS SUPERIORES

	ÓRGANOS JURISDICCIONALES	JUEZ	CARGA INICIAL	INGRESOS A TRÁMITE	CARGA PROCESAL	RESUELTOS	OTROS EGRESOS	CARGA PENDIENTE	*ESTÁNDAR DE PRODUCCIÓN CALCULADO	** 74% AVANCE ALCANZADO
			(A)	(B)	(C)= (A)+(B)	(D)	(E)	(F)=(C)-(D)- (E)	(G)	(H)= (D)/(G)
1	SALA PENAL DE APELACIONES TRANSITORIA ESPECIALIZADA EN DELITOS DE CORRUPCIÓN DE FUNCIONARIOS HUANCAYO	CHIPANA GUILLEN WALTER	30	126	156	84	19	53	66	127%
		LAGONES ESPINOZA JULIO CESAR								
		PALOMINO PRADO RICHARD								
2	1° SALA LABORAL DE HUANCAYO	CRISTOVAL DE LA CRUZ TIMOTEO	215	955	1170	1016	4	150	1100	92%
		LUJAN ZUASNABAR PERCIDA DAMARIS								
		CARDENAS VILLEGAS MIRIAM LUZ								
3	2° SALA LABORAL DE HUANCAYO	CORRALES MELGAREJO EDWIN	259	1866	2125	1781	5	339	2000	89%
		BORDA VARGAS ITALO ARTURO								
		QUINTEROS CARLOS LETICIA								
4	SALA CIVIL DE HUANCAYO	OLIVERA GUERRA NICK	521	1299	1820	1124	4	692	1400	80%
		ORIHUELA ABREGU ALEXANDER								
		ARMAS INGA ESTRELLA								
5	1° SALA PENAL DE APELACIONES DE HUANCAYO	CARVO CASTRO CARLOS ABRAHAM	286	400	686	248	11	427	440	56%
		TORRES GONZALES EDUARDO								
		TAMBINI VIVAS LILLIAM ROSALIA								
6	SALA MIXTA DE TARMA	AVILA HUAMAN NEIL ERWIN	46	387	433	266	0	167	500	53%
		MACHUCA URBINA DANIEL								
		PINO PUMA HENRY								
7	2° SALA PENAL DE APELACIONES DE HUANCAYO	ARIAS ALFARO MIGUEL ANGEL	20	286	306	171	6	129	440	39%
		QUISPE CAMA OMAR ATILIO								
		MEZA REYES ROBERTO JOHN								

\*LOS CASILLEROS SOMBREADOS REPRESENTAN EL ESTÁNDAR DE PRODUCCIÓN CALCULADO DE ACUERDO A LA R.A. N° 395-2020-CE-PJ EN BASE A SU CARGA PROCESAL E INGRESOS PROYECTADOS.

\*\*LA R.A. N° 199-2022-CE-PJ DISPONE LOS PORCENTAJES MENSUALES DE AVANCE IDEAL RESPECTO A LOS ESTÁNDARES DE PRODUCCIÓN PARA EL PRESENTE AÑO JUDICIAL.





# EVALUACIÓN MENSUAL DEL % DE AVANCE ALCANZADO DE LOS JUZGADOS DE PAZ LETRADO

	ÓRGANOS JURISDICCIONALES	JUEZ	CARGA INICIAL	INGRESOS A TRÁMITE	CARGA PROCESAL	RESUELTOS	OTROS EGRESOS	CARGA PENDIENTE	*ESTÁNDAR DE PRODUCCIÓN CALCULADO	** 74% AVANCE ALCANZADO
			(A)	(B)	(C)=(A)+(B)	(D)	(E)	(F)=(C)-(D)-(E)	(G)	(H)=(D)/(G)
1	3° JUZGADO DE PAZ LETRADO DE EL TAMBO (CIVIL - PENAL)	CORILLOCLLA SANCHEZ DIANA LUZ (S)	498	1881	2379	1803	22	554	1200	150%
2	1° JUZGADO DE PAZ LETRADO DE HUANCAYO	CORILLA BAQUERIZO JENIS AIDA (S)	618	824	1442	1074	5	363	1200	90%
3	2° JUZGADO DE PAZ LETRADO DE HUANCAYO	DE LA CRUZ HIDALGO ZEIDA (S)	1040	1010	2050	1073	10	967	1200	89%
4	JUZGADO DE PAZ LETRADO DE CHUPACA	PEREZ NAVARRO RODER LENIN (S)	808	987	1795	1026	1	768	1200	86%
5	3° JUZGADO DE PAZ LETRADO DE HUANCAYO	JORGE RAMIREZ KATHIA CORINA (S)	533	977	1510	996	4	510	1200	83%
6	2° JUZGADO DE PAZ LETRADO DE EL TAMBO (FAMILIA)	RAMOS REYMUNDO ROSSANNA (T)	508	607	1115	667	11	437	820	81%
7	JUZGADO DE PAZ LETRADO DE ACOBAMBA	SOTELO BERMUDEZ MARIA ELENA (S)	154	209	363	268	0	95	330	81%
8	1° JUZGADO DE PAZ LETRADO DE CHILCA	BARRIOS MORALES LUZ MARIBEL (S)	353	766	1119	737	14	368	924	80%
9	JUZGADO DE PAZ LETRADO DE CAJAS	DUEÑAS IZARRA FLOR DE LIZ (S)	281	479	760	538	25	197	683	79%
10	JUZGADO DE PAZ LETRADO DE CONCEPCION	ROJAS LÁZARO WILLIAM RAÚL (T)	575	581	1156	818	0	338	1050	78%

\*LOS CASILLEROS SOMBREADOS REPRESENTAN EL ESTÁNDAR DE PRODUCCIÓN CALCULADO DE ACUERDO A LA R.A. N° 395-2020-CE-PJ EN BASE A SU CARGA PROCESAL E INGRESOS PROYECTADOS.

\*\*LA R.A. N° 199-2022-CE-PJ DISPONE LOS PORCENTAJES MENSUALES DE AVANCE IDEAL RESPECTO A LOS ESTÁNDARES DE PRODUCCIÓN PARA EL PRESENTE AÑO JUDICIAL.





# EVALUACIÓN MENSUAL DEL % DE AVANCE ALCANZADO DE LOS JUZGADOS DE PAZ LETRADO

	ÓRGANOS JURISDICCIONALES	JUEZ	CARGA INICIAL	INGRESOS A TRÁMITE	CARGA PROCESAL	RESUELTOS	OTROS EGRESOS	CARGA PENDIENTE	* ESTÁNDAR DE PRODUCCIÓN CALCULADO	** 74% AVANCE ALCANZADO
			(A)	(B)	(C)= (A)+(B)	(D)	(E)	(F)=(C)-(D)- (E)	(G)	(H)= (D)/(G)
11	1° JUZGADO DE PAZ LETRADO DE EL TAMBO (FAMILIA)	ALANYA CASTILLO MIGUEL ANGEL (T)	614	552	1166	636	1	529	820	78%
12	1° JUZGADO DE PAZ LETRADO DE TARMA	MEDRANO ALIAGA ANA PAULA (S)	89	673	762	581	0	181	750	77%
13	JUZGADO DE PAZ LETRADO DE SURCUBAMBA	ZARATE PAUCARPURA MIRIAM ROSARIO (S)	61	274	335	266	1	68	350	76%
14	2° JUZGADO DE PAZ LETRADO DE CHILCA	ALEJANDRO HUANUCO ROSEMARIE CLEMENCIA (S)	295	674	969	702	1	266	924	76%
15	2° JUZGADO DE PAZ LETRADO DE TARMA	ARAUJO MONTES NELVA MICARELLI (S)	223	425	648	530	1	117	700	76%
16	JUZGADO DE PAZ LETRADO DE JAUJA	VELASQUEZ VIVAS ALIDA SOLEDAD (S)	620	800	1420	901	1	518	1200	75%
17	1° JUZGADO DE PAZ LETRADO DE LA OROYA	MENDEZ CORNEJO CLAUDIO LUIS (S)	548	641	1189	703	0	486	1031	68%
18	JUZGADO DE PAZ LETRADO DE PAMPAS	SANCHEZ CAMAC FERNANDO FRANCISCO (T)	241	413	654	432	3	219	650	66%
19	JUZGADO DE PAZ LETRADO DE JUNIN	BALDEON VILLANUEVA HERNAN MAVITO (S)	206	297	503	229	0	274	400	57%

\*LOS CASILLEROS SOMBREADOS REPRESENTAN EL ESTÁNDAR DE PRODUCCIÓN CALCULADO DE ACUERDO A LA R.A. N° 395-2020-CE-PJ EN BASE A SU CARGA PROCESAL E INGRESOS PROYECTADOS.

\*\*LA R.A. N° 199-2022-CE-PJ DISPONE LOS PORCENTAJES MENSUALES DE AVANCE IDEAL RESPECTO A LOS ESTÁNDARES DE PRODUCCIÓN PARA EL PRESENTE AÑO JUDICIAL.





Corte Superior de  
Justicia de Junín

# EVALUACIÓN MENSUAL DEL % DE AVANCE ALCANZADO DE LOS JUZGADOS CIVILES DE HUANCAYO

ADMINISTRADOR DEL MÓDULO CIVIL CORPORATIVO DE LITIGACIÓN ORAL: ISMAEL GILVER SOTO RODRIGUEZ

	ÓRGANOS JURISDICCIONALES	JUEZ	CARGA INICIAL	INGRESOS A TRÁMITE	CARGA PROCESAL	RESUELTOS	OTROS EGRESOS	CARGA PENDIENTE	ESTÁNDAR DE PRODUCCIÓN	** 74% AVANCE ALCANZADO
			(A)	(B)	(C)= (A)+(B)	(D)	(E)	(F)=(C)-(D)- (E)	(G)	(H)= (D)/(G)
1	2° JUZGADO CIVIL DE HUANCAYO	BUSTAMANTE VERA JORGE ENRIQUE (T)	655	464	1119	546	258	315	600	91%
2	1° JUZGADO CIVIL DE HUANCAYO	VICUÑA ZAMORA JESUS (T)	428	460	888	501	110	277	600	84%
3	5° JUZGADO CIVIL DE HUANCAYO	TAFUR FUENTES CESAR AUGUSTO (T)	525	428	953	454	5	494	600	76%
4	4° JUZGADO CIVIL DE HUANCAYO	TORRES BENITO RICKY MITCHEL (S)	514	424	938	421	3	514	600	70%
5	3° JUZGADO CIVIL DE HUANCAYO	CASTILLO AYALA MILANOVA DELIA (S)	238	489	727	413	3	311	600	69%
6	JUZGADO CIVIL TRANSITORIO	OLIVERA MONTERO IRMA ROSA (T)	0	369	369	8	0	361	600	1%

\*\*LA [R.A. N° 199-2022-CE-PJ](#) DISPONE LOS PORCENTAJES MENSUALES DE AVANCE IDEAL RESPECTO A LOS ESTÁNDARES DE PRODUCCIÓN PARA EL PRESENTE AÑO JUDICIAL.



Jr. Párra del Riego N° 400  
El Tambo, Huancayo



Central Telefónica  
064-481490



<http://csjunin.gob.pe/>

“Calidad del servicio, transformación digital y  
respeto a la dignidad de la persona”

# EVALUACIÓN MENSUAL DEL % DE AVANCE ALCANZADO DE LOS JUZGADOS CIVILES Y MIXTOS DE HUANCAYO

	ÓRGANOS JURISDICCIONALES	JUEZ	CARGA INICIAL	INGRESOS A TRÁMITE	CARGA PROCESAL	RESUELTOS	OTROS EGRESOS	CARGA PENDIENTE	* ESTÁNDAR DE PRODUCCIÓN CALCULADO	** 74% AVANCE ALCANZADO
			(A)	(B)	(C)= (A)+(B)	(D)	(E)	(F)=(C)-(D)- (E)	(G)	(H)= (D)/(G)
1	JUZGADO CIVIL DE JAUJA	AUQUI HUERTA TEOFANES EDGAR (P)	691	928	1619	890	0	729	1100	81%
2	JUZGADO MIXTO DE PAMPAS	LLALLICO MANZANEDO ALBERTO HENRY (S)	293	872	1165	773	4	388	1000	77%
3	JUZGADO CIVIL DE CONCEPCION	MANTARI MOLINA MANUEL (S)	222	666	888	604	3	281	850	71%
4	JUZGADO CIVIL DE JUNIN	CORZO HINOJOSA SAUL YUNISHIRO (S)	228	287	515	267	32	216	453	59%
5	JUZGADO CIVIL DE LA OROYA	SANTANA SOCUALAYA JESUS (T)	547	559	1106	488	0	618	950	51%

## LOS SIGUIENTES JUZGADOS CIVILES MIXTOS NO TRAMITAN PROCESOS DE LA LEY N° 30364:

6	JUZGADO CIVIL DE TARMA	PEÑA TORRES EVGUENI (T)	716	542	1258	605	0	653	600	101%
7	JUZGADO CIVIL DE CHUPACA	LUQUE PINTO JORGE RENE (T)	563	549	1112	489	2	621	600	82%

\*LOS CASILLEROS SOMBREADOS REPRESENTAN EL ESTÁNDAR DE PRODUCCIÓN CALCULADO DE ACUERDO A LA R.A. N° 395-2020-CE-PJ EN BASE A SU CARGA PROCESAL E INGRESOS PROYECTADOS.

\*\*LA R.A. N° 199-2022-CE-PJ DISPONE LOS PORCENTAJES MENSUALES DE AVANCE IDEAL RESPECTO A LOS ESTÁNDARES DE PRODUCCIÓN PARA EL PRESENTE AÑO JUDICIAL.



# EVALUACIÓN MENSUAL DEL % DE AVANCE ALCANZADO DE LOS JUZGADOS DE TRABAJO - NLPT

ADMINISTRADORA DEL MÓDULO CORPORATIVO LABORAL: ELENA SARA CEDRON SAMANIEGO

	ÓRGANOS JURISDICCIONALES	JUEZ	CARGA INICIAL	INGRESOS A TRÁMITE	CARGA PROCESAL	RESUELTOS	OTROS EGRESOS	CARGA PENDIENTE	ESTÁNDAR DE PRODUCCIÓN	** 74% AVANCE ALCANZADO
			(A)	(B)	(C)= (A)+(B)	(D)	(E)	(F)=(C)-(D)- (E)	(G)	(H)= (D)/(G)
1	JUZGADO DE PAZ LETRADO LABORAL DE HUANCAYO	SUASNABAR TOLENTINO LUIS RICARDO (S)	164	888	1052	960	1	91	1000	96%
2	2° JUZGADO DE TRABAJO DE HUANCAYO	CHANCO CASTILLON ESAU (T)	159	519	678	482	2	194	550	88%
3	3° JUZGADO DE TRABAJO DE HUANCAYO	ARAUCO VIVAS TANIA TULA (S)	191	525	716	464	56	196	550	84%

# EVALUACIÓN MENSUAL DEL % DE AVANCE ALCANZADO DE LOS JUZGADOS DE TRABAJO - PCALP

	ÓRGANOS JURISDICCIONALES	JUEZ	CARGA INICIAL	INGRESOS A TRÁMITE	CARGA PROCESAL	RESUELTOS	OTROS EGRESOS	CARGA PENDIENTE	ESTÁNDAR DE PRODUCCIÓN	** 74% AVANCE ALCANZADO
			(A)	(B)	(C)= (A)+(B)	(D)	(E)	(F)=(C)-(D)- (E)	(G)	(H)= (D)/(G)
1	1° JUZGADO DE TRABAJO DE HUANCAYO (CONTENCIOSO A.)	VILLARREAL BALBIN IVAN (T)	369	927	1296	880	169	247	1000	88%
2	4° JUZGADO DE TRABAJO DE HUANCAYO (CONTENCIOSO A.)	GOMEZ BAZALAR IRIS EDITH (P)	539	1250	1789	801	608	380	1000	80%
3	JUZGADO DE TRABAJO TRANSITORIO DE HUANCAYO (CONTENCIOSO A.)	ARTEAGA FERNANDEZ ISAAC ARTURO (S)	525	266	791	705	28	58	1000	71%

\*LOS CASILLEROS SOMBREADOS REPRESENTAN EL ESTÁNDAR DE PRODUCCIÓN CALCULADO DE ACUERDO A LA R.A. N° 395-2020-CE-PJ EN BASE A SU CARGA PROCESAL E INGRESOS PROYECTADOS.

\*\*LA R.A. N° 199-2022-CE-PJ DISPONE LOS PORCENTAJES MENSUALES DE AVANCE IDEAL RESPECTO A LOS ESTÁNDARES DE PRODUCCIÓN PARA EL PRESENTE AÑO JUDICIAL.







Corte Superior de  
Justicia de Junín

# EVALUACIÓN MENSUAL DEL % DE AVANCE ALCANZADO DE LOS JUZGADOS ESPECIALIZADOS DE FAMILIA

ADMINISTRADORA DEL MÓDULO FAMILIA : HORTENCIA OLGA LUYA AYLLON

	ÓRGANOS JURISDICCIONALES	JUEZ	CARGA INICIAL	INGRESOS A TRÁMITE	CARGA PROCESAL	RESUELTOS	OTROS EGRESOS	CARGA PENDIENTE	ESTÁNDAR DE PRODUCCIÓN	** 74% AVANCE ALCANZADO
			(A)	(B)	(C)= (A)+(B)	(D)	(E)	(F)=(C)-(D)- (E)	(G)	(H)= (D)/(G)
1	1° JUZGADO DE FAMILIA DE HUANCAYO	CARDENAS PUENTE TERESA (T)	561	460	1021	439	0	582	500	88%
2	4° JUZGADO DE FAMILIA DE HUANCAYO	RUCABADO ROMERO BLANCA NORMA (P)	364	413	777	389	3	385	500	78%
3	2° JUZGADO DE FAMILIA DE HUANCAYO	ALVARADO PEREZ JUANA VIRGINIA (P)	458	408	866	374	7	485	500	75%
4	3° JUZGADO DE FAMILIA DE HUANCAYO	RODRIGUEZ ALIAGA CIRO ALBERTO MARTIN (T)	464	424	888	377	1	510	500	75%

\*\*LA [R.A. N° 199-2022-CE-PJ](#) DISPONE LOS PORCENTAJES MENSUALES DE AVANCE IDEAL RESPECTO A LOS ESTÁNDARES DE PRODUCCIÓN PARA EL PRESENTE AÑO JUDICIAL.



Jr. Parra del Riego N° 400  
El Tambo, Huancayo



Central Telefónica  
064-481490



<http://csjunin.gob.pe/>

“Calidad del servicio, transformación digital y  
respeto a la dignidad de la persona”



Corte Superior de  
Justicia de Junín

# EVALUACIÓN MENSUAL DEL % DE AVANCE ALCANZADO DE LOS JUZGADOS DE FAMILIA (VIOLENCIA CONTRA LAS MUJERES E INTEGRANTES DEL GRUPO FAMILIAR)

ADMINISTRADOR DEL MÓDULO DE VIOLENCIA: ABRAHAM SARAPURA CHAMORRO

	ÓRGANOS JURISDICCIONALES	JUEZ	CARGA INICIAL	INGRESOS A TRÁMITE	CARGA PROCESAL	RESUELTOS	OTROS EGRESOS	CARGA PENDIENTE	*ESTÁNDAR DE PRODUCCIÓN CALCULADO	** 74% AVANCE ALCANZADO
			(A)	(B)	(C)= (A)+(B)	(D)	(E)	(F)=(C)-(D)- (E)	(G)	(H)= (C)/(D)
1	JUZGADO DE FAMILIA (VIOLENCIA CONTRA LAS MUJERES E INTEGRANTES DEL GRUPO FAMILIAR ) TARMA	PARIASCA MARTINEZ FRANK RONALD (P)	0	1027	1027	1026	0	1	1015	101%
2	9° JUZGADO DE FAMILIA (VIOLENCIA CONTRA LAS MUJERES E INTEGRANTES DEL GRUPO FAMILIAR )	CARHUAMACA QUISPE GABRIELA (S)	0	768	768	768	0	0	907	85%
3	8° JUZGADO DE FAMILIA (VIOLENCIA CONTRA LAS MUJERES E INTEGRANTES DEL GRUPO FAMILIAR )	TORRES DELGADO EDWIN VICTOR (P)	0	758	758	756	1	1	1028	74%
4	5° JUZGADO DE FAMILIA (VIOLENCIA CONTRA LAS MUJERES E INTEGRANTES DEL GRUPO FAMILIAR )	TORRES CORONACION JANETH GENOVEVA (S)	0	779	779	779	0	0	1064	73%
5	10° JUZGADO DE FAMILIA (VIOLENCIA CONTRA LAS MUJERES E INTEGRANTES DEL GRUPO FAMILIAR )	QUISPE NAPANGA MARIA ESTHER (S)	0	759	759	759	0	0	1037	73%
6	7° JUZGADO DE FAMILIA (VIOLENCIA CONTRA LAS MUJERES E INTEGRANTES DEL GRUPO FAMILIAR )	BALDEON GAMARRA ANGELA BEATRIZ (P)	0	720	720	720	0	0	1029	70%
7	6° JUZGADO DE FAMILIA (VIOLENCIA CONTRA LAS MUJERES E INTEGRANTES DEL GRUPO FAMILIAR )	MORALES MONTES GRACIELA (P)	0	759	759	759	0	0	1136	67%

\*LOS CASILLEROS SOMBREADOS REPRESENTAN EL ESTÁNDAR DE PRODUCCIÓN CALCULADO DE ACUERDO A LA R.A. N° 395-2020-CE-PJ EN BASE A SU CARGA PROCESAL E INGRESOS PROYECTADOS.

\*\*LA R.A. N° 199-2022-CE-PJ DISPONE LOS PORCENTAJES MENSUALES DE AVANCE IDEAL RESPECTO A LOS ESTÁNDARES DE PRODUCCIÓN PARA EL PRESENTE AÑO JUDICIAL.



Jr. Parra del Riego N° 400  
El Tambo, Huancayo



Central Telefónica  
064-481490



<http://csjunin.gob.pe/>

“Calidad del servicio, transformación digital y  
respeto a la dignidad de la persona”

# EVALUACIÓN MENSUAL DEL % DE AVANCE ALCANZADO DE LOS JUZGADOS PENALES UNIPERSONALES

\* CIFRA QUE EL OOJJ PENAL DEBIÓ ALCANZAR COMO PRODUCCIÓN MÍNIMA, DE SETIEMBRE, LUEGO DE LOS REAJUSTES QUE SE REALIZAN PARA VERIFICAR SI LA DEPENDENCIA TIENE O NO CARGA SUFICIENTE.

\*\* LAS CIFRAS EN ROJO Y AMBAR INDICAN QUE TAN CERCA O LEJOS SE ENCUENTRAN DE SU META ESTÁNDAR AL MES DE SETIEMBRE, PUES TODOS LOS OOJJ DEBEN ALCANZAR UNA PRODUCCIÓN MENSUAL ÓPTIMA DEL 100%

## ADMINISTRADORA DEL MÓDULO PENAL: FLOR DELIA ESPEJO LEON

	ÓRGANOS JURISDICCIONALES	JUEZ	CARGA INICIAL	INGRESOS A TRÁMITE	OTROS EGRESOS	CARGA PROCESAL	RESUELTOS	CARGA PENDIENTE	* META ESPERADA A SETIEMBRE	** 100% AVANCE ALCANZADO
			(A)	(B)	(C)	(D)=(A+B)-(C)	(E)	(F)=(D)-(E)	(G)	(H)=(D)/(G)
1	1° JUZGADO PENAL UNIPERSONAL DE TARMA (PROC. INMEDIATOS) (PROC. COMUNES)	ARROYO VELITA HUGO (T)	283	602	160	725	454	271	179	253%
2	1° JUZGADO PENAL UNIPERSONAL DE HUANCAYO (PROC. INMEDIATOS)	RODRIGUEZ LIZANA RAFAEL (T)	403	1033	17	1419	774	645	350	221%
3	3° JUZGADO PENAL UNIPERSONAL DE HUANCAYO (PROC. INMEDIATOS)	LLACSA ASCENCIO WALTER GERARDO (S)	260	993	29	1224	730	494	350	208%
4	4° JUZGADO PENAL UNIPERSONAL DE HUANCAYO (PROC. COMUNES)	INGAROCA CARLOS GUISELA DIANA (S)	164	297	15	446	239	207	179	133%
5	JUZGADO PENAL UNIPERSONAL DE JAUJA (PROC. INMEDIATOS) (PROC. COMUNES)	TEMLADERA CAHUAYA LUIS FERNANDO (S)	317	344	18	643	207	436	179	116%
6	5° JUZGADO PENAL UNIPERSONAL SUPRAPROVINCIAL ESPECIALIZADO EN DELITOS DE CORRUPCION DE FUNCIONARIOS - HUANCAYO	CARRERA TUPAC YUPANQUI SUSAN LETTY (T)	28	81	11	98	43	55	41	106%
7	JUZGADO PENAL UNIPERSONAL DE PAMPAS (PROC. INMEDIATOS) (PROC. COMUNES)	PINEDA CHAVEZ ROXANA (T)	33	234	6	261	185	76	179	103%

LA R.A. N° 105-2022-CE-PJ ESTABLECE LOS ESTÁNDARES DE PRODUCCIÓN ANUAL DE LOS EXPEDIENTES PRINCIPALES RESUELTOS PARA LOS JUP Y LOS JUZGADOS PENALES COLEGIADOS.

# EVALUACIÓN MENSUAL DEL % DE AVANCE ALCANZADO DE LOS JUZGADOS PENALES UNIPERSONALES

	ÓRGANOS JURISDICCIONALES	JUEZ	CARGA INICIAL	INGRESOS A TRÁMITE	OTROS EGRESOS	CARGA PROCESAL	RESUELTOS	CARGA PENDIENTE	* META ESPERADA A SETIEMBRE	** 100% AVANCE ALCANZADO
			(A)	(B)	(C)	(D)=(A+B)-(C)	(E)	(F)=(D)-(E)	(G)	(H)=(D)/(G)
8	2° JUZGADO PENAL UNIPERSONAL DE HUANCAYO (PROC. COMUNES)	HANCCO PAREDES MARCO ANTONIO (T)	151	301	24	428	177	251	179	99%
9	JUZGADO PENAL UNIPERSONAL DE CHUPACA (PROC. INMEDIATOS) (PROC. COMUNES)	CURIÑAUPA MEDINA MARIO LUIS (T)	42	290	33	299	164	135	179	92%
10	JUZGADO PENAL UNIPERSONAL DE CONCEPCION (PROC. INMEDIATOS) (PROC. COMUNES)	MERCADO CAHUANA JUAN VIDAL (S)	53	223	6	270	158	112	179	88%
11	JUZGADO PENAL UNIPERSONAL DE LA OROYA (PROC. INMEDIATOS) (PROC. COMUNES)	LLAMOCA MILLA SONIA AURORA (T)	24	226	4	246	117	129	179	65%
12	6° JUZGADO PENAL UNIPERSONAL SUPRAPROVINCIAL ESPECIALIZADO EN DELITOS DE CORRUPCION DE FUNCIONARIOS - HUANCAYO	ARROYO AMES GUIDO REYNALDO (T)	60	76	4	132	26	106	41	64%
13	JUZGADO PENAL UNIPERSONAL DE JUNIN (PROC. INMEDIATOS) (PROC. COMUNES)	CASTILLO RIVERA ELMER (T)	45	99	8	136	47	89	104	45%
14	3° JUZGADO PENAL UNIPERSONAL DE TARMA (PROC. INMEDIATOS) (PROC. COMUNES)	CACHAY ROJAS MARIA DOLORES (T)	0	44	0	44	2	42	21	10%
15	2° JUZGADO PENAL UNIPERSONAL DE TARMA (PROC. INMEDIATOS) (PROC. COMUNES)	QUISPE VILCAPOMA RICHARTH (T)	0	42	1	41	1	40	21	5%
16	4° JUZGADO PENAL UNIPERSONAL DE TARMA (PROC. INMEDIATOS) (PROC. COMUNES)	VILLANUEVA ALTAMIRANO EDWIN WILSON (T)	0	45	1	44	1	43	21	5%

# EVALUACIÓN MENSUAL DEL % DE AVANCE ALCANZADO DE LOS JUZGADOS COLEGIADOS

\* CIFRA QUE EL OOJJ PENAL DEBIÓ ALCANZAR COMO PRODUCCIÓN MÍNIMA, DE SETIEMBRE, LUEGO DE LOS REAJUSTES QUE SE REALIZAN PARA VERIFICAR SI LA DEPENDENCIA TIENE O NO CARGA SUFICIENTE.

\*\* LAS CIFRAS EN ROJO Y AMBAR INDICAN QUE TAN CERCA O LEJOS SE ENCUENTRAN DE SU META ESTÁNDAR AL MES DE SETIEMBRE, PUES TODOS LOS OOJJ DEBEN ALCANZAR UNA PRODUCCIÓN MENSUAL ÓPTIMA DEL 100%

## ADMINISTRADORA DEL MÓDULO PENAL: FLOR DELIA ESPEJO LEON

	ÓRGANOS JURISDICCIONALES	JUEZ	CARGA INICIAL	INGRESOS A TRÁMITE	OTROS EGRESOS	CARGA PROCESAL	RESUELTOS	CARGA PENDIENTE	* META ESPERADA A SETIEMBRE	** 100% AVANCE ALCANZADO
			(A)	(B)	(C)	(D)=(A+B)-(C)	(E)	(F)=(D)-(E)	(G)	(H)= (D)/(G)
1	JUZGADO PENAL COLEGIADO DE HUANCAYO	BAZAN ESCALANTE JENNY MARIBEL	33	117	21	129	104	25	137	76%
		TANTALEAN BENEL JOSE ALBERTO								
		LANDEO ALVAREZ FERNAN OLAVO								

LA R.A. N° 105-2022-CE-PJ ESTABLECE LOS ESTÁNDARES DE PRODUCCIÓN ANUAL DE LOS EXPEDIENTES PRINCIPALES RESUELTOS PARA LOS JUP Y LOS JUZGADOS PENALES COLEGIADOS.



# EVALUACIÓN MENSUAL DEL % DE AVANCE ALCANZADO DE LOS JUZGADOS DE INVESTIGACIÓN PREPARATORIA









\* CIFRA QUE EL OJJ PENAL DEBIÓ ALCANZAR COMO PRODUCCIÓN MÍNIMA, DE SETIEMBRE, LUEGO DE LOS REAJUSTES QUE SE REALIZAN PARA VERIFICAR SI LA DEPENDENCIA TIENE O NO CARGA SUFICIENTE.

\*\* LAS CIFRAS EN ROJO Y AMBAR INDICAN QUE TAN CERCA O LEJOS SE ENCUENTRAN DE SU META ESTÁNDAR AL MES DE SETIEMBRE, PUES TODOS LOS OJJ DEBEN ALCANZAR UNA PRODUCCIÓN MENSUAL ÓPTIMA DEL 100%

	ÓRGANOS JURISDICCIONALES	JUEZ	CARGA INICIAL	INGRESOS A TRÁMITE	OTROS EGRESOS	CARGA PROCESAL	RESUELTOS	CARGA PENDIENTE	* META ESPERADA A SETIEMBRE	** 100% AVANCE ALCANZADO
			(A)	(B)	(C)	(D)=(A+B)-(C)	(E)	(F)=(D)-(E)	(G)	(H)= (D)/(G)
1	3° JUZGADO DE INVESTIGACIÓN PREPARATORIA DE HUANCAYO (FLAGRANCIA INMEDIATOS)	TICONA MAMANI JOSE LUIS (T)	186	1667	26	1827	1118	709	529	211%
2	4° JUZGADO DE INVESTIGACIÓN PREPARATORIA DE HUANCAYO (FLAGRANCIA PROC. INMEDIATOS)	LONGARAY CASTRO ROGER OMAR (T)	162	1658	36	1784	1070	714	529	202%
3	1° JUZGADO DE INVESTIGACIÓN PREPARATORIA DE HUANCAYO (PROC. COMUNES)	HERRERA RIVAS RAFAEL AGUSTIN (S)	349	398	40	707	281	426	285	99%
4	6° JUZGADO DE INVESTIGACIÓN PREPARATORIA DE HUANCAYO (PROC. COMUNES)	ROJAS CHANCASANAMPA MICHAEL HENRY (S)	374	431	32	773	280	493	285	98%
5	7° JUZGADO DE INVESTIGACIÓN PREPARATORIA DE HUANCAYO (PROC. COMUNES)	HUAMAN CARRASCO SEGUNDO JUAN (T)	402	418	20	800	274	526	285	96%
6	2° JUZGADO DE INVESTIGACIÓN PREPARATORIA DE HUANCAYO (PROC. COMUNES)	BELLO MERLO EVER (T)	376	439	40	775	268	507	285	94%
7	JUZGADO DE INVESTIGACIÓN PREPARATORIA DE CHUPACA (FLAGRANCIA INMEDIATOS)	ZEBALLOS HURTADO GILMAR LEONIDAS (T)	194	327	55	466	234	232	285	82%
8	JUZGADO DE INVESTIGACIÓN PREPARATORIA- CONCEPCION (PROC. INMEDIATOS) (PROC. COMUNES)	PALOMINO LEON FIDEL HUGO (T)	171	299	4	466	231	235	285	81%



# EVALUACIÓN MENSUAL DEL % DE AVANCE ALCANZADO DE LOS JUZGADOS DE INVESTIGACIÓN PREPARATORIA

	ÓRGANOS JURISDICCIONALES	JUEZ	CARGA INICIAL	INGRESOS A TRÁMITE	OTROS EGRESOS	CARGA PROCESAL	RESUELTOS	CARGA PENDIENTE	* META ESPERADA A SETIEMBRE	** 100% AVANCE ALCANZADO
			(A)	(B)	(C)	(D)= (A+B)-(C)	(E)	(F)=(D)- (E)	(G)	(H)= (D)/(G)
9	1° JUZGADO DE INVESTIGACIÓN PREPARATORIA DE JAUJA (FLAGRANCIA INMEDIATO)	PERALTA PAMPA LIZBETH PAOLA (T)	367	664	3	1028	417	611	529	 79%
10	2° JUZGADO DE INVESTIGACIÓN PREPARATORIA DE TARMA (FLAGRANCIA INMEDIATO)	CARHUAMACA CLAUDIO ALEX JUAN (P)	78	553	8	623	368	255	479	 77%
11	JUZGADO DE INVESTIGACIÓN PREPARATORIA DE LA OROYA (PROC. INMEDIATOS) (PROC. COMUNES)	SANTANA ANTEZANA MARIA ELENA (T)	169	235	5	399	217	182	285	 76%
12	8° JUZGADO DE INVESTIGACIÓN PREPARATORIA SUPRAPROVINCIAL ESPECIALIZADO EN DELITO DE CORRUPCION DE FUNCIONARIOS - HUANCAYO	CAMARENA MADRID WILDER WALTER (S)	172	167	6	333	88	245	122	 72%
13	JUZGADO DE INVESTIGACIÓN PREPARATORIA DE PAMPAS (PROC. INMEDIATOS) (PROC. COMUNES)	MATOS CENTENO JOSE LEONEL (P)	233	478	5	706	203	503	285	 71%
14	5° JUZGADO DE INVESTIGACIÓN PREPARATORIA SUPRAPROVINCIAL ESPECIALIZADO EN DELITO DE CORRUPCION DE FUNCIONARIOS - HUANCAYO	BALDEON QUISPE JULY ELIANE (T)	161	155	8	308	82	226	122	 67%
15	1° JUZGADO DE INVESTIGACIÓN PREPARATORIA DE TARMA (PROC. COMUNES)	DIESTRA VIVAR EDGARDO RODOLFO (T)	119	260	9	370	119	251	284	 42%
16	JUZGADO DE INVESTIGACIÓN PREPARATORIA DE JUNIN (PROC. INMEDIATOS) (PROC. COMUNES)	CALIZAYA HUALPA RUBEN TOMAS (T)	105	80	18	167	44	123	128	 34%





Corte Superior de  
Justicia de Junín

# EVALUACIÓN MENSUAL DEL % DE AVANCE ALCANZADO DE LOS JUZGADO DE EXTINCIÓN DE DOMINIO

\* CIFRA QUE EL OOJJ PENAL DEBIÓ ALCANZAR COMO PRODUCCIÓN MÍNIMA, DE SETIEMBRE, LUEGO DE LOS REAJUSTES QUE SE REALIZAN PARA VERIFICAR SI LA DEPENDENCIA TIENE O NO CARGA SUFICIENTE.

\*\* LAS CIFRAS EN ROJO Y AMBAR INDICAN QUE TAN CERCA O LEJOS SE ENCUENTRAN DE SU META ESTÁNDAR AL MES DE SETIEMBRE, PUES TODOS LOS OOJJ DEBEN ALCANZAR UNA PRODUCCIÓN MENSUAL ÓPTIMA DEL 100%

## ADMINISTRADORA DEL MÓDULO PENAL: FLOR DELIA ESPEJO LEON

	ÓRGANOS JURISDICCIONALES	JUEZ	CARGA INICIAL	INGRESOS A TRÁMITE	OTROS EGRESOS	CARGA PROCESAL	RESUELTOS	CARGA PENDIENTE	* META ESPERADA A SETIEMBRE	** 100% AVANCE ALCANZADO
			(A)	(B)	(C)	(D)= (A+B)-(C)	(E)	(F)=(D)- (E)	(G)	(H)= (D)/(G)
1	JUZGADO TRANSITORIO ESPECIALIZADO EN EXTINCIÓN DE DOMINIO	CONCHA CHAVEZ WILIAMAN PERCY (P)	36	72	1	107	71	36	82	87%



Jr. Parra del Riego N° 400  
El Tambo, Huancayo



Central Telefónica  
064-481490



<http://csjunin.gob.pe/>

“Calidad del servicio, transformación digital y  
respeto a la dignidad de la persona”





Corte Superior de  
Justicia de Junín

# EVALUACIÓN MENSUAL DEL % DE AVANCE ALCANZADO DE LOS JUZGADOS DEL MÓDULO PENAL PARA LA SANCION DE DELITOS ASOCIADOS A LA VIOLENCIA CONTRA LAS MUJERES E INTEGRANTES DEL GRUPO FAMILIAR

\* CIFRA QUE EL OOJJ PENAL DEBIÓ ALCANZAR COMO PRODUCCIÓN MÍNIMA, DE SETIEMBRE, LUEGO DE LOS REAJUSTES QUE SE REALIZAN PARA VERIFICAR SI LA DEPENDENCIA TIENE O NO CARGA SUFICIENTE.

\*\* LAS CIFRAS EN ROJO Y AMBAR INDICAN QUE TAN CERCA O LEJOS SE ENCUENTRAN DE SU META ESTÁNDAR AL MES DE SETIEMBRE, PUES TODOS LOS OOJJ DEBEN ALCANZAR UNA PRODUCCIÓN MENSUAL ÓPTIMA DEL 100%

ADMINISTRADORA DEL MÓDULO: MALEMA KATHERINE ALIAGA URCUCULLAY

	ÓRGANOS JURISDICCIONALES	JUEZ	CARGA INICIAL	INGRESOS A TRÁMITE	OTROS EGRESOS	CARGA PROCESAL	RESUELTOS	CARGA PENDIENTE	* META ESPERADA A SETIEMBRE	** 100% AVANCE ALCANZADO
			(A)	(B)	(C)	(D)=(A+B)-(C)	(E)	(F)=(D)-(E)	(G)	(H)=(D)/(G)
1	1° JUZGADO PENAL UNIPERSONAL DE HUANCAYO SUB ESPECIALIDAD EN DELITOS ASOCIADOS A LA VIOLENCIA CONTRA LAS MUJERES E INTEGRANTES DEL GRUPO FAMILIAR DE HUANCAYO	CASTILLO GONZALES EMPERATRIZ VICTORIA (S)	199	542	37	704	266	438	179	148%
2	2° JUZGADO PENAL UNIPERSONAL DE HUANCAYO SUB ESPECIALIDAD EN DELITOS ASOCIADOS A LA VIOLENCIA CONTRA LAS MUJERES E INTEGRANTES DEL GRUPO FAMILIAR DE HUANCAYO	CHUQUIPUIMA RICSE MERCEDES GEORGINA (S)	107	371	30	448	222	226	179	124%
3	3° JUZGADO PENAL UNIPERSONAL DE HUANCAYO SUB ESPECIALIDAD EN DELITOS ASOCIADOS A LA VIOLENCIA CONTRA LAS MUJERES E INTEGRANTES DEL GRUPO FAMILIAR DE HUANCAYO	OBLITAS CEVALLOS LUIS ROLANDO (S)	104	330	27	407	195	212	179	109%

LA R.A. N° 105-2022-CE-PJ ESTABLECE LOS ESTÁNDARES DE PRODUCCIÓN ANUAL DE LOS EXPEDIENTES PRINCIPALES RESUELTOS PARA LOS JUP Y LOS JUZGADOS PENALES COLEGIADOS.



Jr. Parra del Riego N° 400  
El Tambo, Huancayo



Central Telefónica  
064-481490



<http://csjunin.gob.pe/>

“Calidad del servicio, transformación digital y  
respeto a la dignidad de la persona”

# EVALUACIÓN MENSUAL DEL % DE AVANCE ALCANZADO DE LOS JUZGADOS DEL MÓDULO PENAL PARA LA SANCION DE DELITOS ASOCIADOS A LA VIOLENCIA

\* CIFRA QUE EL OOJJ PENAL DEBIÓ ALCANZAR COMO PRODUCCIÓN MÍNIMA, DE SETIEMBRE, LUEGO DE LOS REAJUSTES QUE SE REALIZAN PARA VERIFICAR SI LA DEPENDENCIA TIENE O NO CARGA SUFICIENTE.

\*\* LAS CIFRAS EN ROJO Y AMBAR INDICAN QUE TAN CERCA O LEJOS SE ENCUENTRAN DE SU META ESTÁNDAR AL MES DE SETIEMBRE, PUES TODOS LOS OOJJ DEBEN ALCANZAR UNA PRODUCCIÓN MENSUAL ÓPTIMA DEL 100%

	ÓRGANOS JURISDICCIONALES	JUEZ	CARGA INICIAL	INGRESOS A TRÁMITE	OTROS EGRESOS	CARGA PROCESAL	RESUELTOS	CARGA PENDIENTE	* META ESPERADA A SETIEMBRE	** 100% AVANCE ALCANZADO
			(A)	(B)	(C)	(D)=(A+B)-(C)	(E)	(F)=(D)-(E)	(G)	(H)= (D)/(G)
1	1° JUZGADO DE INVESTIGACIÓN PREPARATORIA SUB ESPECIALIDAD EN DELITOS ASOCIADOS A LA VIOLENCIA CONTRA LAS MUJERES E INTEGRANTES DEL GRUPO FAMILIAR DE HUANCAYO	GUTIERREZ HUAMAN HOOVER OSCAR (S)	678	701	13	1366	443	923	278	160%
2	2° JUZGADO DE INVESTIGACIÓN PREPARATORIA SUB ESPECIALIDAD EN DELITOS ASOCIADOS A LA VIOLENCIA CONTRA LAS MUJERES E INTEGRANTES DEL GRUPO FAMILIAR DE HUANCAYO	JINES RAFAEL MARIBEL (S)	555	653	7	1201	392	809	278	141%
3	3° JUZGADO DE INVESTIGACIÓN PREPARATORIA SUB ESPECIALIDAD EN DELITOS ASOCIADOS A LA VIOLENCIA CONTRA LAS MUJERES E INTEGRANTES DEL GRUPO FAMILIAR DE HUANCAYO	BALDEON SANABRIA MIGUEL SETIEMBRES (S)	579	609	8	1180	388	792	278	140%

LAS [R.A. N° 172-2020-CE-PJ](#) y [R.A. N° 109-2021-CE-PJ](#), ESTABLECE EL ESTÁNDAR DE PRODUCCIÓN DE LOS EXPEDIENTES RESUELTOS PARA LOS JUZGADOS PENALES SNEJ.

FUENTE: FORMULARIO ESTADÍSTICO ELECTRÓNICO - SETIEMBRE 2022

