



Corte Superior de Justicia de Junín

UNIDAD DE PLANEAMIENTO Y DESARROLLO - COORDINACIÓN DE ESTADÍSTICA



Estadísticas Jurisdiccionales

Al 31 de agosto de 2021

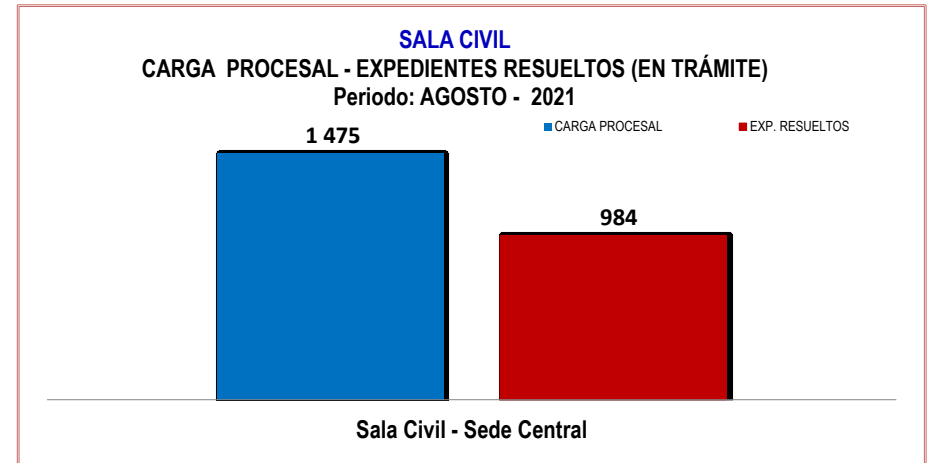
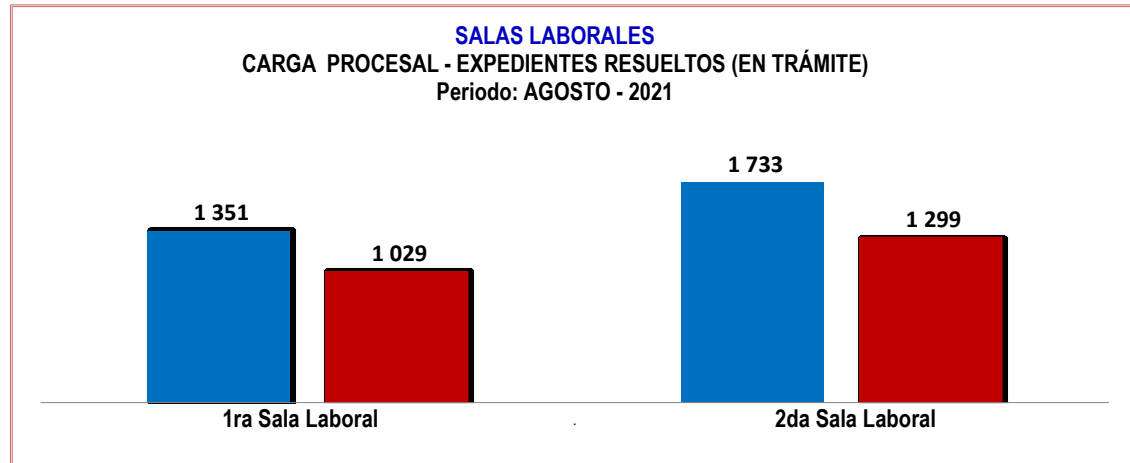
BOLETÍN ESTADÍSTICO INSTITUCIONAL

CORTE SUPERIOR DE JUSTICIA DE JUNIN - UNIDAD DE PLANEAMIENTO Y DESARROLLO

CARGA PROCESAL, EXPEDIENTES RESUELTOS y CARGA PROCESAL PENDIENTE EN TRÁMITE y EJECUCIÓN (AGOSTO-2021)

DEPENDENCIA	CARGA PROCESAL			EXPEDIENTES RESUELTOS										OTROS EGRESOS			CARGA PROCESAL PENDIENTE			EVOLUCIÓN DE LA PRODUCCIÓN		
				Sentencias	Auto Final	Conciliados	Informe Final	Auto Improcedente	APELACIONES			TRÁM.	EJEC.									TOTAL PROD. ACUM.
	Confirma	Revoca	Anula						TRÁM.	EJEC.	TOTAL			TRÁM.	EJEC.	TOTAL						
	A	B	C=A+B	D	E	F	G	H	I	J	K	L=D+E+F+G+H+J+K	M	N=L+M	O	P	Q=O+P	R=A-L-O	S=B-M-P	T=R+S	META ESTABLECIDA	66.66% AVANCE ACUMULADO A AGOSTO
Salas Superiores - Sede Central	4 559	18	4 577	2	2	0	0	27	2 233	721	327	3 312	1	3 313	4	1	5	1 243	16	1 259		
1ra Sala Laboral - Sede Central	1 351	10	1 361	0	2	0	0	8	670	288	61	1 029	0	1 029	0	1	1	322	9	331	1 350	76.2%
2da Sala Laboral - Sede Central	1 733	5	1 738	0	0	0	0	0	931	272	96	1 299	0	1 299	3	0	3	431	5	436	2 000	65.0%
Sala Civil - Sede Central	1 475	3	1 478	2	0	0	0	19	632	161	170	984	1	985	1	0	1	490	2	492	1 400	70.3%

Fuente: www.pj.gob.pe Formulario Estadístico Electrónico (FEE) al 31/08/2021



BOLETÍN ESTADÍSTICO INSTITUCIONAL

CORTE SUPERIOR DE JUSTICIA DE JUNIN - UNIDAD DE PLANEAMIENTO Y DESARROLLO

CARGA PROCESAL, EXPEDIENTES RESUELTOS y CARGA PROCESAL PENDIENTE - EXP. PRINCIPALES EN TRÁMITE y EJECUCIÓN (AGOSTO-2021)

DEPENDENCIA	CARGA PROCESAL			EXPEDIENTES RESUELTOS										OTROS EGRESOS			CARGA PROCESAL PENDIENTE			EVOLUCIÓN DE LA PRODUCCIÓN		
				Sentencias	Auto Final	Conciliados	Informe Final	Auto Improcedente	APELACIONES			TRÁM.	EJEC.									TOTAL PROD. ACUM.
	TRÁM.	EJEC.	TOTAL						TRÁM.	EJEC.	TOTAL			TRÁM.	EJEC.	TOTAL	META ESTABLECIDA	66.66% AVANCE ACUMULADO A AGOSTO				
A	B	C=A+B	D	E	F	G	H	I	J	K	L=D+E+F+G+H+I+J+K	M	N=L+M	O	P	Q=O+P	R=A-L-O	S=B-M-P	T=R+S			
Salas Superiores Mixtas	290	6	296	2	3	0	0	11	106	18	24	164	0	164	3	0	3	123	6	129		
Sala Mixta - Tarma	290	6	296	2	3	0	0	11	106	18	24	164	0	164	3	0	3	123	6	129	1 000	16.4%

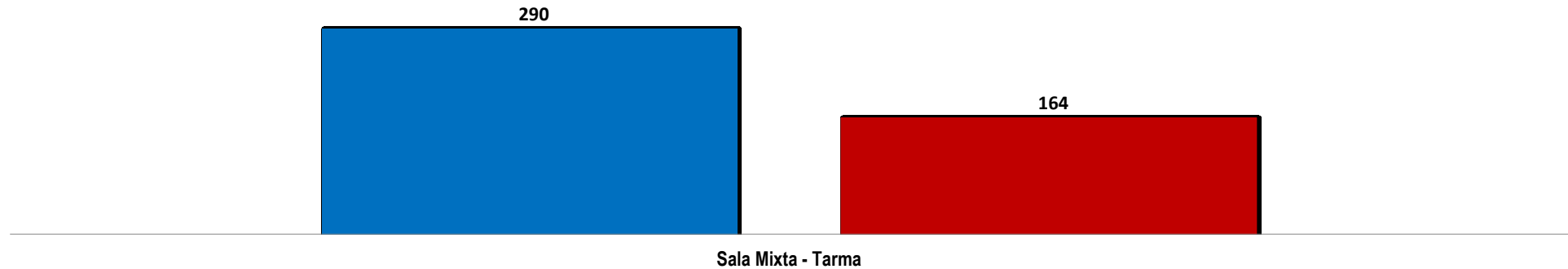
Fuente: www.pj.gob.pe Formulario Estadístico Electrónico (FEE) al 31/08/2021

SALA MIXTA DE TARMA

CARGA PROCESAL - EXPEDIENTES RESUELTOS (EN TRÁMITE)

Periodo: AGOSTO - 2021

■ CARGA PROCESAL ■ EXPEDIENTES RESUELTOS



BOLETÍN ESTADÍSTICO INSTITUCIONAL

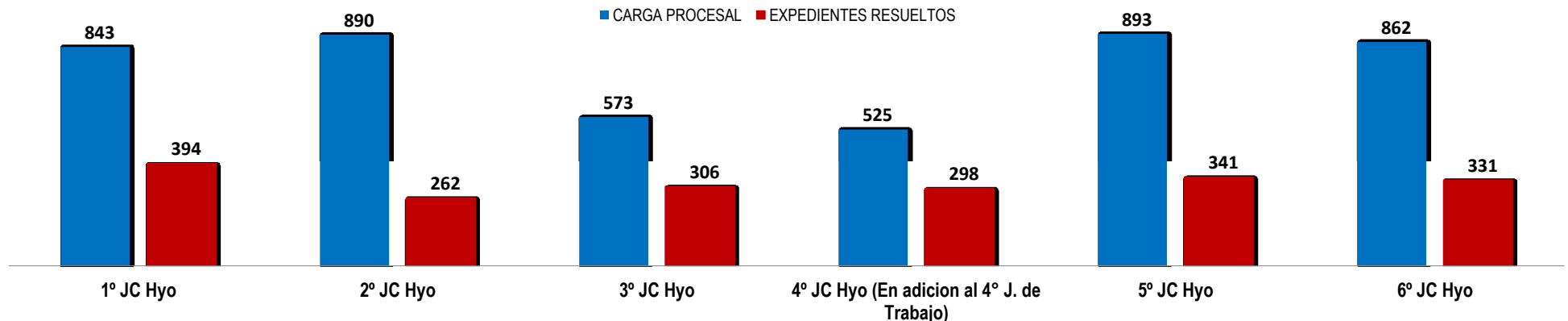
CORTE SUPERIOR DE JUSTICIA DE JUNIN - UNIDAD DE PLANEAMIENTO Y DESARROLLO

CARGA PROCESAL, EXPEDIENTES RESUELTOS y CARGA PROCESAL PENDIENTE - EXP. PRINCIPALES EN TRÁMITE y EJECUCIÓN (AGOSTO-2021)

DEPENDENCIA	CARGA PROCESAL			EXPEDIENTES RESUELTOS										OTROS EGRESOS			CARGA PROCESAL PENDIENTE			EVOLUCIÓN DE LA PRODUCCIÓN		
				Sentencias	Auto Final	Conciliados	Informe Final	Auto Improcedente	APELACIONES			TRÁM.	EJEC.									TOTAL PROD. ACUM.
	Confirma	Revoca	Anula						TRÁM.	EJEC.	TOTAL			TRÁM.	EJEC.	TOTAL						
	A	B	C=A+B	D	E	F	G	H	I	J	K	L=D+E+F+G+H+I+J+K	M	N=L+M	O	P	Q=O+P	R=A-L-O	S=B-M-P	T=R+S	META EXTABLECIDA	66.66% AVANCE ACUMULADO A AGOSTO
Juzgados Civiles	4 586	2 734	7 320	651	735	3	0	448	53	4	38	1 932	261	2 193	24	529	553	2 630	1 944	4 574		
1° JC Hyo	843	314	1 157	162	119	1	0	98	6	0	8	394	25	419	2	37	39	447	252	699	600	65.7%
2° JC Hyo	890	660	1 550	134	67	1	0	52	5	0	3	262	70	332	5	48	53	623	542	1 165	600	43.7%
3° JC Hyo	573	228	801	94	89	0	0	104	6	1	12	306	7	313	6	6	12	261	215	476	600	51.0%
4° JC Hyo (En adición al 4° J. de Trabajo)	525	901	1 426	11	261	0	0	5	17	1	3	298	56	354	5	430	435	222	415	637	900	33.1%
5° JC Hyo	893	276	1 169	139	99	1	0	88	6	0	8	341	92	433	4	2	6	548	182	730	600	56.8%
6° JC Hyo	862	355	1 217	111	100	0	0	101	13	2	4	331	11	342	2	6	8	529	338	867	600	55.2%

Fuente: www.pj.gob.pe Formulario Estadístico Electrónico (FEE) al 31.08.2021

JUZGADOS ESPECIALIZADOS CIVILES CARGA PROCESAL - EXPEDIENTES RESUELTOS - EN TRÁMITE Periodo: AGOSTO - 2021



BOLETÍN ESTADÍSTICO INSTITUCIONAL

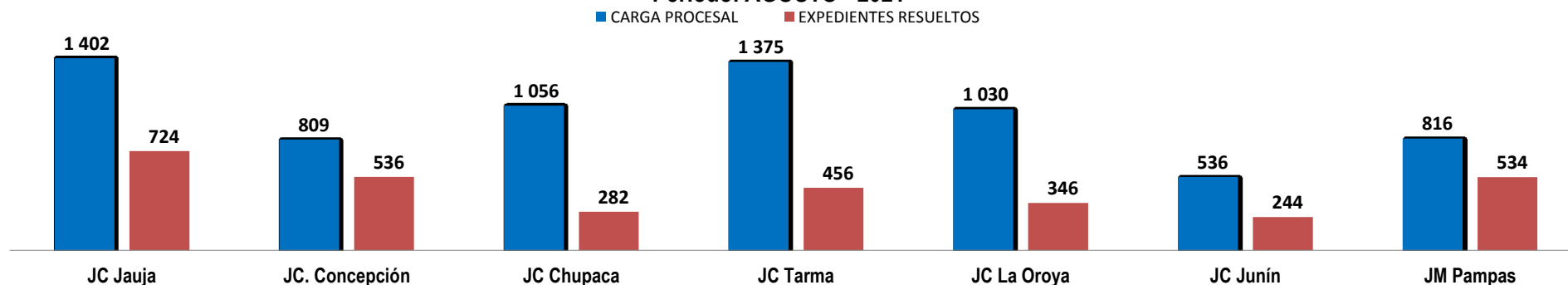
CORTE SUPERIOR DE JUSTICIA DE JUNIN - UNIDAD DE PLANEAMIENTO Y DESARROLLO

CARGA PROCESAL, EXPEDIENTES RESUELTOS y CARGA PROCESAL PENDIENTE - EXP. PRINCIPALES EN TRÁMITE y EJECUCIÓN (AGOSTO-2021)

DEPENDENCIA	CARGA PROCESAL			EXPEDIENTES RESUELTOS										OTROS EGRESOS			CARGA PROCESAL PENDIENTE			EVOLUCIÓN DE LA PRODUCCIÓN		
				Sentencias	Auto Final	Conciliados	Informe Final	Auto Improcedente	APELACIONES			TRÁM.	EJEC.									TOTAL PROD. ACUM.
	Confirma	Revoca	Anula						TRÁM.	EJEC.	TOTAL											
	TRÁM.	EJEC.	TOTAL	D	E	F	G	H	I	J	K	L=D+E+F+G+H+I+J+K	M	N=L+M	O	P	Q=O+P	R=A-L-O	S=B-M-P	T=R+S	META ESTABLECIDA	66.66% AVANCE ACUMULADO A AGOSTO
Juzgados Civiles y Mixto	1 352	1 860	3 212	184	485	0	0	56	45	5	3	778	8	786	6	0	6	568	1 852	2 420		
JC Jauja	1 402	867	2 269	188	495	1	0	12	20	5	3	724	0	724	1	0	1	677	867	1 544	1 100	65.8%
JC. Concepción	809	1 063	1 872	158	324	10	0	14	25	0	5	536	8	544	5	1	6	268	1 054	1 322	1 100	48.7%
JC Chupaca	1 056	1 483	2 539	124	123	3	0	20	6	1	5	282	3	285	0	2	2	774	1 478	2 252	600	47.0%
JC Tarma	1 375	880	2 255	142	296	2	0	2	11	1	2	456	2	458	3	229	232	916	649	1 565	1 100	41.5%
JC La Oroya	1 030	632	1 662	97	206	6	0	2	23	7	5	346	1	347	0	0	0	684	631	1 315	1 100	31.5%
JC Junín	536	205	741	21	164	0	0	44	11	3	1	244	3	247	3	0	3	289	202	491	1 100	22.2%
JM Pampas	816	1 655	2 471	163	321	0	0	12	34	2	2	534	5	539	3	0	3	279	1 650	1 929	1 100	48.5%

Fuente: www.cj.oob.pe Formulario Estadístico Electrónico (FEE) # 31.08.2021

JUZGADOS ESPECIALIZADOS CIVILES Y MIXTOS CARGA PROCESAL - EXPEDIENTES RESUELTOS - EN TRÁMITE Periodo: AGOSTO - 2021



BOLETÍN ESTADÍSTICO INSTITUCIONAL

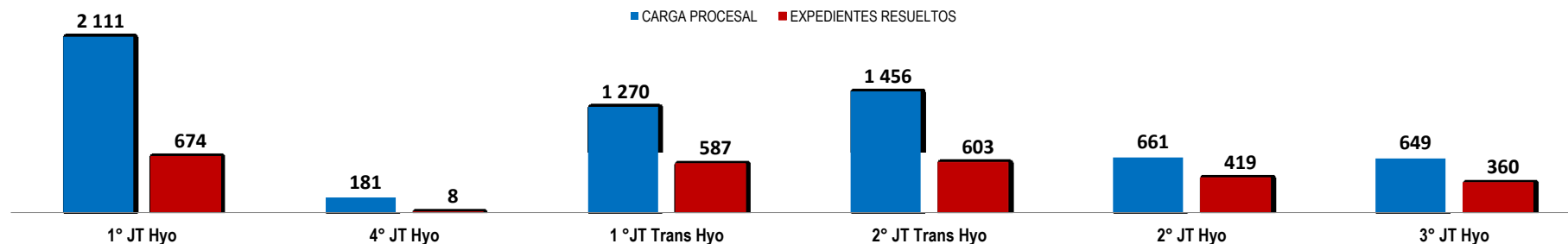
CORTE SUPERIOR DE JUSTICIA DE JUNIN - UNIDAD DE PLANEAMIENTO Y DESARROLLO

CARGA PROCESAL, EXPEDIENTES RESUELTOS y CARGA PROCESAL PENDIENTE - EXP. PRINCIPALES EN TRÁMITE y EJECUCIÓN (AGOSTO-2021)

DEPENDENCIA	CARGA PROCESAL			EXPEDIENTES RESUELTOS										OTROS EGRESOS			CARGA PROCESAL PENDIENTE			EVOLUCIÓN DE LA PRODUCCIÓN		
				Sentencias	Auto Final	Conciliados	Informe Final	Auto Improcedente	APELACIONES			TRÁM.	EJEC.									TOTAL PROD. ACUM.
	Confirma	Revoca	Anula						TRÁM.	EJEC.	TOTAL			TRÁM.	EJEC.	TOTAL						
	A	B	C=A+B	D	E	F	G	H	I	J	K	L=D+E+F+G+H+I+J+K	M	N=L+M	O	P	Q=O+P	R=A-L-O	S=B-M-P	T=R+S	META ESTABLECIDA	66.66% AVANCE ACUMULADO A AGOSTO
Juzgados de trabajo	6 328	13 144	19 472	2 352	127	11	0	73	68	20	0	2 651	86	2 737	765	3 773	4 538	2 912	9 285	12 197		
1° JT Hyo	2 111	8 135	10 246	661	7	0	0	1	3	2	0	674	55	729	591	1 452	2 043	846	6 628	7 474	1 000	67.4%
4° JT Hyo	181	3	184	1	0	0	0	7	0	0	0	8	0	8	0	1	1	173	2	175	1 000	0.8%
1° JT Trans Hyo	1 270	2 416	3 686	554	30	0	0	3	0	0	0	587	5	592	102	2 024	2 126	581	387	968	1 000	58.7%
2° JT Trans Hyo	1 456	537	1 993	580	23	0	0	0	0	0	0	603	0	603	69	290	359	784	247	1 031	1 000	60.3%
2° JT Hyo	661	1 010	1 671	303	32	6	0	32	34	12	0	419	16	435	1	1	2	241	993	1 234	550	76.2%
3° JT Hyo	649	1 043	1 692	253	35	5	0	30	31	6	0	360	10	370	2	5	7	287	1 028	1 315	550	65.5%

Fuente: www.sj.gob.pe Formulario Estadístico Electrónico (FEE) al 31.08.2021

JUZGADOS ESPECIALIZADOS DE TRABAJO CARGA PROCESAL - EXPEDIENTES RESUELTOS - EN TRÁMITE Periodo: AGOSTO - 2021



BOLETÍN ESTADÍSTICO INSTITUCIONAL

CORTE SUPERIOR DE JUSTICIA DE JUNIN - UNIDAD DE PLANEAMIENTO Y DESARROLLO

CARGA PROCESAL, EXPEDIENTES RESUELTOS y CARGA PROCESAL PENDIENTE - EXP. PRINCIPALES EN TRÁMITE y EJECUCIÓN (AGOSTO-2021)

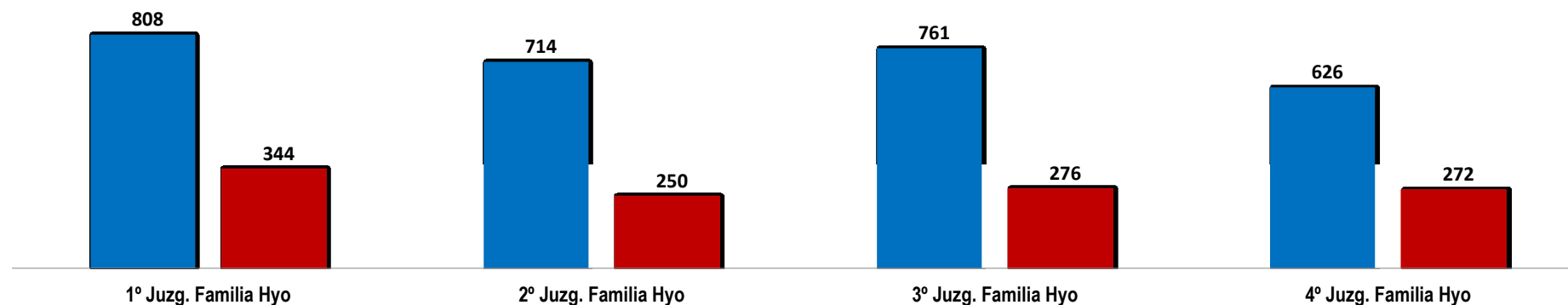
DEPENDENCIA	CARGA PROCESAL			EXPEDIENTES RESUELTOS										OTROS EGRESOS			CARGA PROCESAL PENDIENTE			EVOLUCIÓN DE LA PRODUCCIÓN		
				Sentencias	Auto Final	Conciliados	Informe Final	Auto Improcedente	APELACIONES			TRÁM.	EJEC.									TOTAL PROD. ACUM.
	Confirma	Revoca	Anula						TRÁM.	EJEC.	TOTAL			TRÁM.	EJEC.	TOTAL						
	TRÁM.	EJEC.	TOTAL	D	E	F	G	H	I	J	K	L=D+E+F+G+H+I+J+K	M	N=L+M	O	P	Q=O+P	R=A-L-O	S=B-M-P	T=R+S	META ESTABLECIDA	66.66% AVANCE ACUMULADO A AGOSTO
Juzgados de familia	2 909	16 522	19 431	219	449	51	0	88	275	24	36	1 142	49	1 191	3	10	13	1 764	16 463	18 227		
1° Juzg. Familia Hyo	808	3 873	4 681	68	163	11	0	30	61	1	10	344	22	366	1	7	8	463	3 844	4 307	500	68.8%
2° Juzg. Familia Hyo	714	4 133	4 847	42	90	6	0	19	81	2	10	250	3	253	1	0	1	463	4 130	4 593	500	50.0%
3° Juzg. Familia Hyo	761	4 186	4 947	43	117	11	0	30	49	19	7	276	22	298	1	3	4	484	4 161	4 645	500	55.2%
4° Juzg. Familia Hyo	626	4 330	4 956	66	79	23	0	9	84	2	9	272	2	274	0	0	0	354	4 328	4 682	500	54.4%

Fuente: www.sj.gob.pe Formulario Estadístico Electrónico (FEE) al 31.08.2021

JUZGADOS ESPECIALIZADOS DE FAMILIA CARGA PROCESAL - EXPEDIENTES RESUELTOS - EN TRÁMITE

Periodo: AGOSTO - 2021

■ CARGA PROCESAL ■ EXPEDIENTES RESUELTOS



BOLETÍN ESTADÍSTICO INSTITUCIONAL

CORTE SUPERIOR DE JUSTICIA DE JUNIN - UNIDAD DE PLANEAMIENTO Y DESARROLLO

CARGA PROCESAL, EXPEDIENTES RESUELTOS y CARGA PROCESAL PENDIENTE - EXP. PRINCIPALES EN TRÁMITE y EJECUCIÓN (AGOSTO-2021)

DEPENDENCIA	CARGA PROCESAL			EXPEDIENTES RESUELTOS											OTROS EGRESOS			CARGA PROCESAL PENDIENTE			EVOLUCIÓN DE LA PRODUCCIÓN	
				Sentencias	Auto Final	Conciliados	Informe Final	Auto Improcedente	APELACIONES			TRÁM.	EJEC.	TOTAL PROD. ACUM.								
	Confirma	Revoca	Anula						TRÁM.	EJEC.	TOTAL				TRÁM.	EJEC.	TOTAL					
	A	B	C=A+B	D	E	F	G	H	I	J	K	L=D+E+F+G+H+I+J+K	M	N=L+M	O	P	Q=O+P	R=A-L-O	S=B-M-P	T=R+S	META EXTABLECIDA	66.66% AVANCE ACUMULADO A AGOSTO
Juzgados de Paz Letrado	19 071	22 147	30 157	3 411	4 159	892	0	2 769	28	1	2	11 262	286	11 548	10	1 383	1 393	5 570	20 478	28 277		
1° JPL Hyo	1 439	1 164	2 603	164	397	60	0	320	0	0	0	941	0	941	1	0	1	497	1 164	1 661	1 200	78.4%
2° JPL Hyo	1 930	1 248	3 178	173	419	50	0	293	0	0	1	936	4	940	1	1	2	993	1 243	2 236	1 200	78.0%
3° JPL Hyo	1 385	1 651	3 036	185	349	58	0	193	2	1	0	788	55	843	1	463	464	596	1 133	1 729	1 200	65.7%
JPL Laboral Hyo	1 336	908	2 244	1 003	177	11	0	2	0	0	0	1 193	17	1 210	0	46	46	143	845	988	1 500	79.5%
1° JPL El Tambo	1 184	1 651	2 835	261	151	47	0	66	0	0	0	525	8	533	1	2	3	658	1 641	2 299	820	64.0%
2° JPL El Tambo	1 139	1 432	2 571	148	238	179	0	58	15	0	0	638	1	639	0	0	0	501	1 431	1 932	820	77.8%
3° JPL El Tambo	1 843	1 226	3 069	27	368	5	0	1 062	0	0	0	1 462	28	1 490	0	1	1	381	1 197	1 578	1 200	121.8%
1° JPL Chilca	907	1 226	2 133	183	189	34	0	149	0	0	0	555	6	561	3	394	397	349	826	1 175	1 200	46.3%
2° JPL Chilca	897	959	1 856	116	253	73	0	131	9	0	0	582	3	585	1	35	36	314	921	1 235	1 200	48.5%
1° JPL Tarma	377	1 039	1 416	88	141	35	0	40	0	0	0	304	8	312	0	11	11	73	1 020	1 093	1 200	25.3%
2° JPL Tarma	448	1 204	1 652	93	117	40	0	17	1	0	0	268	2	270	0	1	1	180	1 201	1 381	1 200	22.3%
JPL La Oroya	903	1 445	2 348	100	254	42	0	92	0	0	0	488	0	488	0	0	0	415	1 445	1 860	1 200	40.7%
JPL Junín	311	229	540	82	31	3	0	6	0	0	0	122	4	126	0	0	0	189	225	414	1 200	10.2%
JPL Jauja	832	1 316	2 148	120	115	46	0	39	0	0	0	320	18	338	0	0	0	512	1 298	1 810	1 200	26.7%
JPL Chupaca	1 259	1 107	2 366	117	235	78	0	126	0	0	0	556	30	586	1	207	208	702	870	1 572	1 200	46.3%

BOLETÍN ESTADÍSTICO INSTITUCIONAL

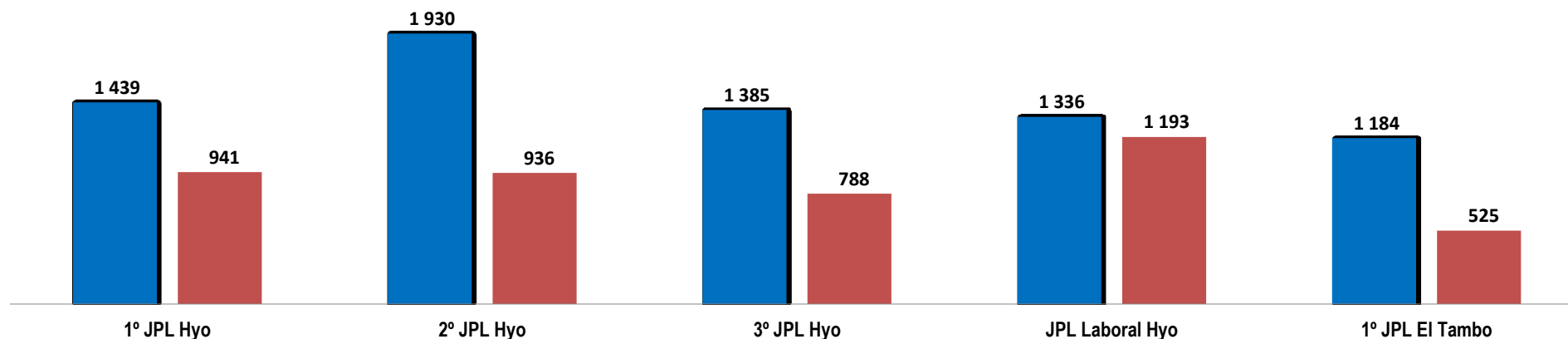
CORTE SUPERIOR DE JUSTICIA DE JUNIN - UNIDAD DE PLANEAMIENTO Y DESARROLLO

CARGA PROCESAL, EXPEDIENTES RESUELTOS y CARGA PROCESAL PENDIENTE - EXP. PRINCIPALES EN TRÁMITE y EJECUCIÓN (AGOSTO-2021)

DEPENDENCIA	CARGA PROCESAL			EXPEDIENTES RESUELTOS											OTROS EGRESOS			CARGA PROCESAL PENDIENTE			EVOLUCIÓN DE LA PRODUCCIÓN	
				Sentencias	Auto Final	Conciliados	Informe Final	Auto Improcedente	APELACIONES			TRÁM.	EJEC.	TOTAL PROD. ACUM.								
	Confirma	Revoca	Anula						TRÁM.	EJEC.	TOTAL				TRÁM.	EJEC.	TOTAL	META EXTABLECIDA	66.66% AVANCE ACUMULADO A AGOSTO			
	A	B	C=A+B	D	E	F	G	H	I	J	K	L=D+E+F+G+H+I+J+K	M	N=L+M	O	P	Q=O+P	R=A-L-O	S=B-M-P	T=R+S		
JPL Concepción	853	1 615	2 468	141	140	35	0	18	0	0	0	334	2	336	0	0	0	519	1 613	2 132	1 200	27.8%
JPL Cajas	846	805	1 651	113	211	58	0	82	1	0	1	466	41	507	0	186	186	380	578	958	822	56.7%
JPL Pampas	580	1 058	1 638	180	149	13	0	38	0	0	0	380	56	436	0	29	29	200	973	1 173	1 200	31.7%
JPL Acobamba	258	547	805	71	59	3	0	5	0	0	0	138	2	140	0	0	0	120	545	665	273	50.5%
JPL Surcubamba	344	317	661	46	166	22	0	32	0	0	0	266	1	267	1	7	8	77	309	386	356	74.7%

Fuente: www.pj.gob.pe Formulario Estadístico Electrónico (FEE) al 31/08/2021

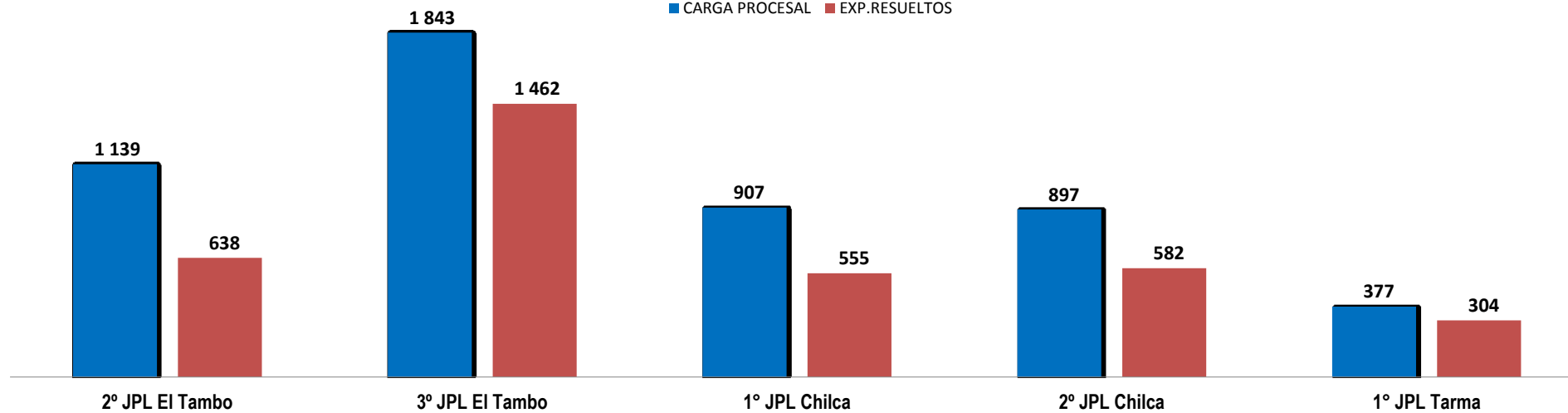
JUZGADOS DE PAZ LETRADOS
CARGA PROCESAL - EXPEDIENTES RESUELTOS - EN TRÁMITE
 Periodo: AGOSTO- 2021
 ■ CARGA PROCESAL ■ EXP. RESUELTOS



JUZGADOS DE PAZ LETRADOS
CARGA PROCESAL - EXPEDIENTES RESUELTOS - EN TRÁMITE

Periodo: AGOSTO- 2021

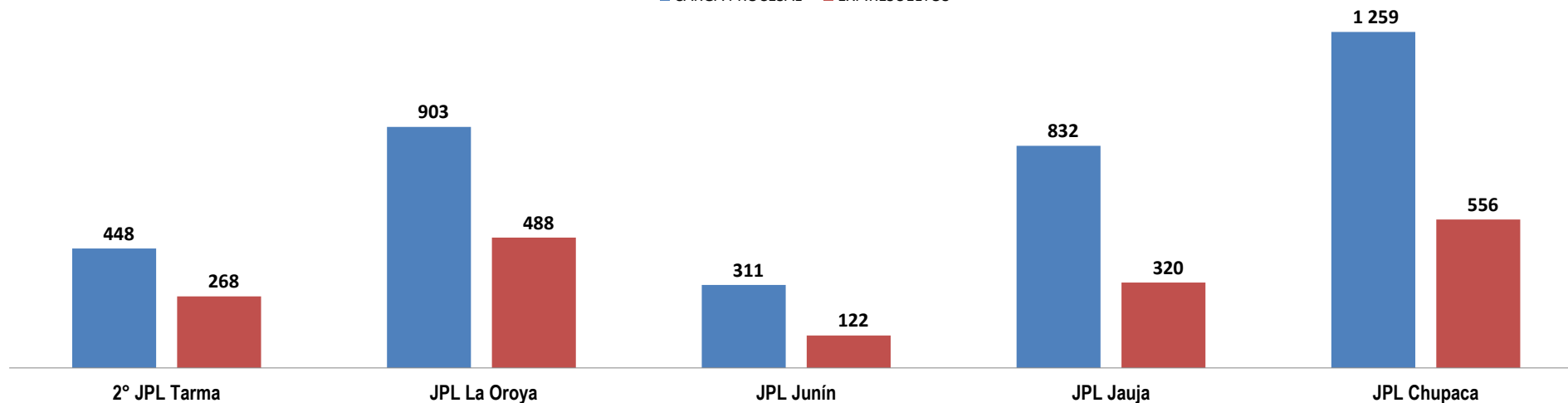
■ CARGA PROCESAL ■ EXP.RESUELTOS



JUZGADOS DE PAZ LETRADOS
CARGA PROCESAL - EXPEDIENTES RESUELTOS - EN TRÁMITE

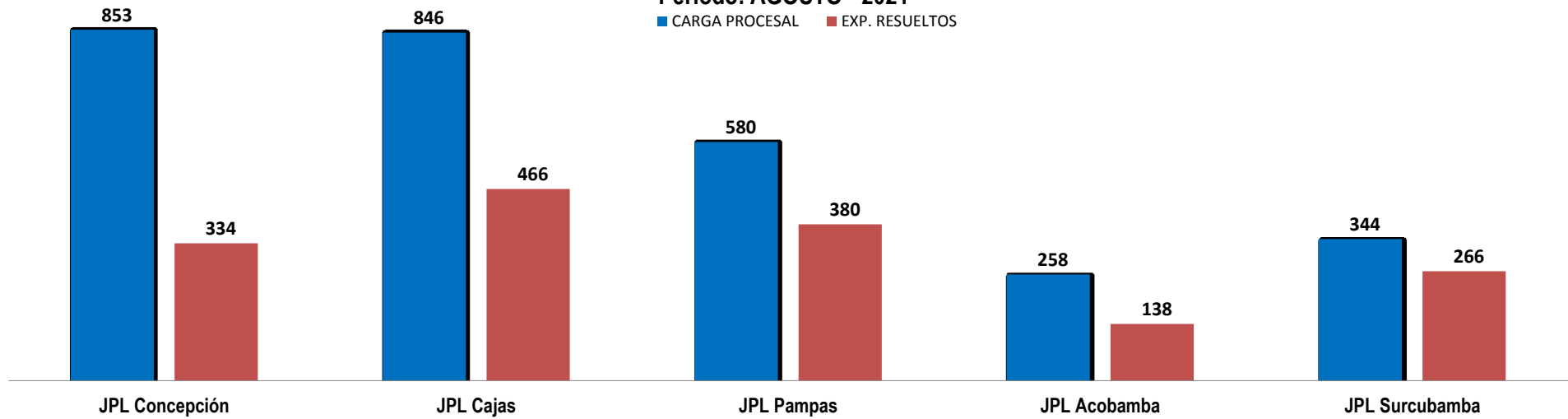
Periodo: AGOSTO - 2021

■ CARGA PROCESAL ■ EXP.RESUELTOS



JUZGADOS DE PAZ LETRADOS
CARGA PROCESAL - EXPEDIENTES RESUELTOS - EN TRÁMITE
Periodo: AGOSTO - 2021

■ CARGA PROCESAL ■ EXP. RESUELTOS



BOLETÍN ESTADÍSTICO INSTITUCIONAL

CORTE SUPERIOR DE JUSTICIA DE JUNIN - UNIDAD DE PLANEAMIENTO Y DESARROLLO

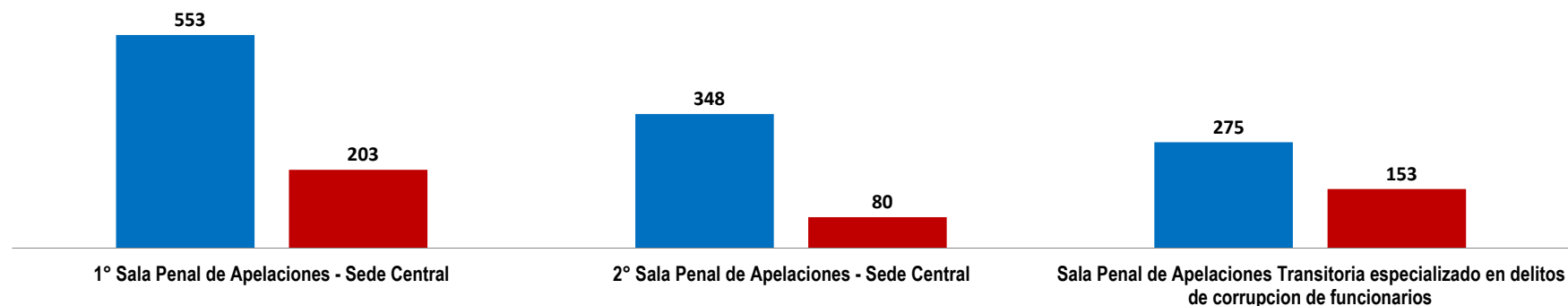
CARGA PROCESAL, EXPEDIENTES RESUELTOS y CARGA PROCESAL PENDIENTE - EXP. PRINCIPALES EN TRÁMITE y EJECUCIÓN (AGOSTO-2021)

DEPENDENCIA	CARGA PROCESAL			EXPEDIENTES RESUELTOS											OTROS EGRESOS			CARGA PROCESAL PENDIENTE			EVOLUCIÓN DE LA PRODUCCIÓN	
				Sentencias	Auto Final	Conciliados	Informe Final	Auto Improcedente	APELACIONES			TRÁM.	EJEC.	TOTAL PROD. ACUM.								
	Confirma	Revoca	Anula																			
	TRÁM.	EJEC.	TOTAL	D	E	F	G	H	I	J	K	L=D+E+F+G+H+I+J+K	M	N=L+M	O	P	Q=O+P	R=A-L-O	S=B-M-P	T=R+S	META ESTABLECIDA	66.66% AVANCE ACUMULADO A AGOSTO
A	B	C=A+B																				
Sala Penal de Apelaciones	1 176	32	1 208	40	27	0	0	19	230	47	73	436	0	436	2	2	4	738	30	768		
1° Sala Penal de Apelaciones - Sede Central	553	16	569	1	0	0	0	0	134	29	39	203	0	203	1	0	1	349	16	365	440	46.1%
2° Sala Penal de Apelaciones - Sede Central	348	13	361	38	24	0	0	3	8	3	4	80	0	80	0	2	2	268	11	279	600	13.3%
Sala Penal de Apelaciones Transitoria especializado en delitos de corrupcion de funcionarios	275	3	278	1	3	0	0	16	88	15	30	153	0	153	1	0	1	121	3	124	440	34.8%

Fuente: www.pj.gob.pe Formulario Estadístico Electrónico (FEE) al 31.08.2021

SALAS PENALES DE APELACIONES CARGA PROCESAL - EXPEDIENTES RESUELTOS - (EN TRÁMITE) Periodo: AGOSTO - 2021

■ CARGA PROCESAL ■ EXP.RESUELTOS



BOLETÍN ESTADÍSTICO INSTITUCIONAL

CORTE SUPERIOR DE JUSTICIA DE JUNIN - UNIDAD DE PLANEAMIENTO Y DESARROLLO

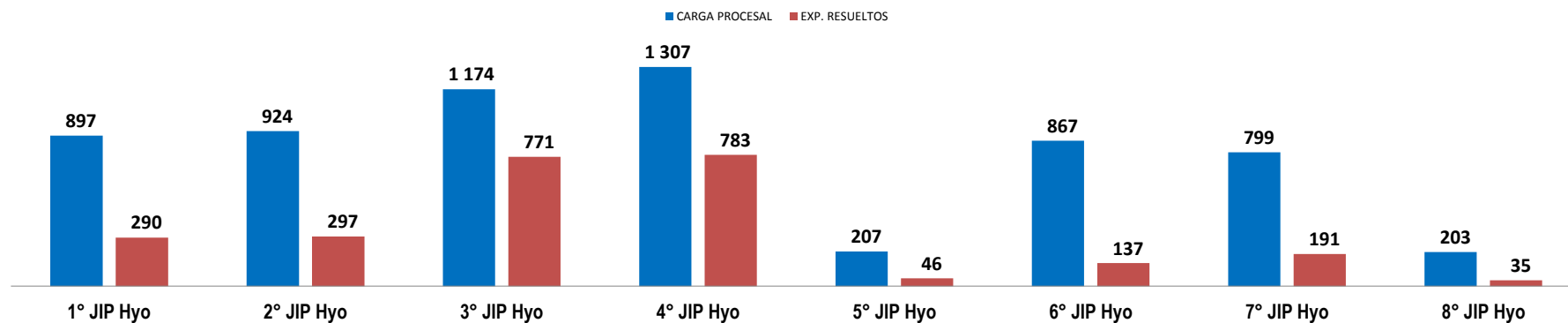
CARGA PROCESAL, EXPEDIENTES RESUELTOS y CARGA PROCESAL PENDIENTE - EXP. PRINCIPALES EN TRÁMITE y EJECUCIÓN (AGOSTO-2021)

DEPENDENCIA	CARGA PROCESAL			EXPEDIENTES RESUELTOS										OTROS EGRESOS			CARGA PROCESAL PENDIENTE			EVOLUCIÓN DE LA PRODUCCIÓN		
				Sentencias	Auto Final	Conciliados	Informe Final	Auto Improcedente	APELACIONES			TRÁM.	EJEC.									TOTAL PROD. ACUM.
	Confirma	Revoca	Anula						TRÁM.	EJEC.	TOTAL											
	TRÁM.	EJEC.	TOTAL	D	E	F	G	H	I	J	K	L=D+E+F+G+H+I+J+K	M	N=L+M	O	P	Q=O+P	R=A-L-O	S=B-M-P	T=R+S	META ESTABLECIDA	66.66% AVANCE ACUMULADO A AGOSTO
Juzgados de Investigación Preparatoria	12 071	8 789	20 841	308	3 979	0	0	163	0	1	0	4 451	211	4 640	1 569	539	2 105	6 051	8 039	14 096		
1° JIP Hyo	897	554	1 451	20	250	0	0	19	0	1	0	290	13	303	312	85	397	295	456	751	385	75.3%
2° JIP Hyo	924	524	1 448	20	269	0	0	8	0	0	0	297	5	302	286	59	345	341	460	801	385	77.1%
3° JIP Hyo	1 174	1 559	2 733	26	702	0	0	43	0	0	0	771	34	805	20	118	138	383	1 407	1 790	715	107.8%
4° JIP Hyo	1 307	1 480	2 787	27	713	0	0	43	0	0	0	783	37	820	20	176	196	504	1 267	1 771	715	109.5%
5° JIP Hyo	207	89	296	2	44	0	0	0	0	0	0	46	2	48	5	5	10	156	82	238	165	27.9%
6° JIP Hyo	867	198	1 065	22	113	0	0	2	0	0	0	137	3	140	289	42	331	441	153	594	385	35.6%
7° JIP Hyo	799	95	894	21	169	0	0	1	0	0	0	191	3	194	270	41	311	338	51	389	385	49.6%
8° JIP Hyo	203	75	278	1	34	0	0	0	0	0	0	35	3	38	5	0	5	163	72	235	165	21.2%
1° JIP Subespecialidad delitos asoc. Violencia contra las mujeres e integr. Grupo familiar	579	186	765	1	8	0	0	3	0	0	0	12	2	14	16	1	17	551	183	734	375	3.2%
2° JIP Subespecialidad delitos asoc. Violencia contra las mujeres e integr. Grupo familiar	614	212	826	1	53	0	0	0	0	0	0	54	3	57	46	1	47	514	208	722	375	14.4%
3° JIP Subespecialidad delitos asoc. Violencia contra las mujeres e integr. Grupo familiar	597	247	844	9	52	0	0	0	0	0	0	61	4	65	29	0	29	507	243	750	375	16.3%

DEPENDENCIA	CARGA PROCESAL			EXPEDIENTES RESUELTOS										OTROS EGRESOS			CARGA PROCESAL PENDIENTE			EVOLUCIÓN DE LA PRODUCCIÓN		
				Sentencias	Auto Final	Conciliados	Informe Final	Auto Improcedente	APELACIONES			TRÁM.	EJEC.									TOTAL PROD. ACUM.
	Confirma	Revoca	Anula						TRÁM.	EJEC.	TOTAL			TRÁM.	EJEC.	TOTAL	TRÁM.	EJEC.	TOTAL			
	A	B	C=A+B	D	E	F	G	H	I	J	K	L=D+E+F+G+H+I+J+K	M	N=L+M	O	P	Q=O+P	R=A-L-O	S=B-M-P	T=R+S	META ESTABLECIDA	66.66% AVANCE ACUMULADO A AGOSTO
1° JIP Tarma	394	330	724	6	198	0	0	0	0	0	0	204	13	217	7	8	15	183	309	492	385	53.0%
2° JIP Tarma	519	638	1 157	49	267	0	0	7	0	0	0	323	38	361	1	0	1	195	600	795	715	45.2%
JIP Jauja	1 006	714	1 720	65	385	0	0	3	0	0	0	453	7	460	3	0	3	550	707	1 257	715	63.4%
JIP Pampas	551	406	957	18	214	0	0	1	0	0	0	233	3	236	14	0	14	304	403	707	385	60.5%
JIP Chupaca	697	446	1 143	3	195	0	0	1	0	0	0	199	24	223	229	1	230	269	421	690	385	51.7%
JIP Concepción	413	458	871	15	202	0	0	32	0	0	0	249	10	259	10	0	10	154	448	602	385	64.7%
JIP La Oroya	191	413	604	1	70	0	0	0	0	0	0	71	4	75	4	2	6	116	407	523	385	18.4%
JIP Junín	132	165	278	1	41	0	0	0	0	0	0	42	3	23	3	0	0	87	162	255	385	3.1%

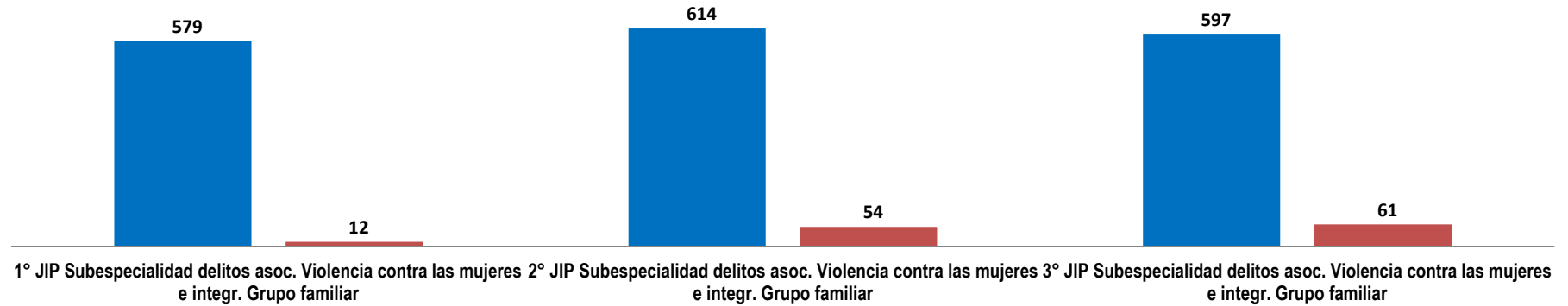
Fuente: www.pj.gob.pe Formulario Estadístico Electrónico (FEE) al 31.08.2021

JUZGADO DE INVESTIGACION PREPARATORIA CARGA PROCESAL - EXPEDIENTES RESUELTOS - (EN TRÁMITE) Periodo: AGOSTO - 2021



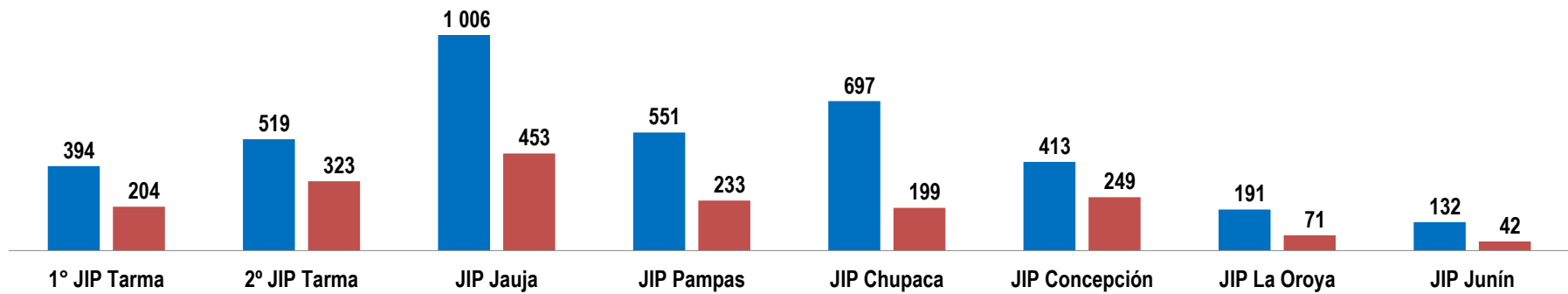
JUZGADO DE INVESTIGACION PREPARATORIA
CARGA PROCESAL - EXPEDIENTES RESUELTOS - (EN TRÁMITE)
 Periodo: AGOSTO- 2021

■ CARGA PROCESAL ■ EXP. RESUELTOS



JUZGADO DE INVESTIGACION PREPARATORIA
CARGA PROCESAL - EXPEDIENTES RESUELTOS - (EN TRÁMITE)
 Periodo: AGOSTO - 2021

■ CARGA PROCESAL ■ EXP. RESUELTOS



BOLETÍN ESTADÍSTICO INSTITUCIONAL

CORTE SUPERIOR DE JUSTICIA DE JUNIN - UNIDAD DE PLANEAMIENTO Y DESARROLLO


CARGA PROCESAL, EXPEDIENTES RESUELTOS y CARGA PROCESAL PENDIENTE - EXP. PRINCIPALES EN TRÁMITE y EJECUCIÓN (MAYO-2021)

DEPENDENCIA	CARGA PROCESAL			EXPEDIENTES RESUELTOS											OTROS EGRESOS			CARGA PROCESAL PENDIENTE			EVOLUCIÓN DE LA PRODUCCIÓN	
				Sentencias	Auto Final	Conciliados	Informe Final	Auto Improcedente	APELACIONES			TRÁM.	EJEC.	TOTAL PROD. ACUM.								
	Confirma	Revoca	Anula						TRÁM.	EJEC.	TOTAL				TRÁM.	EJEC.	TOTAL	TRÁM.	EJEC.	TOTAL		
	A	B	C=A+B	D	E	F	G	H	I	J	K	L=D+E+F+G+H+I+J+K	M	N=L+M	O	P	Q=O+P	R=A-L-O	S=B-M-P	T=R+S	META ESTABLECIDA	66.66% AVANCE ACUMULADO A AGOSTO
Juzgados Penales Colegiados	297	71	368	114	1	0	0	0	0	0	0	115	0	115	110	26	136	72	45	117		
JPC Hyo	239	63	302	104	0	0	0	0	0	0	0	104	0	104	84	20	104	51	43	94	220	47.3%
JPC Tarma	58	8	66	10	1	0	0	0	0	0	0	11	0	11	26	6	32	21	2	23	220	5.0%

Fuente: www.pj.gob.pe Formulario Estadístico Electrónico (FEE) al 31.08.2021

JUZGADOS PENALES COLEGIADOS CARGA PROCESAL - EXPEDIENTES RESUELTOS - EN TRÁMITE Periodo: AGOSTO - 2021

■ CARGA PROCESAL ■ EXPEDIENTES RESUELTOS



BOLETÍN ESTADÍSTICO INSTITUCIONAL

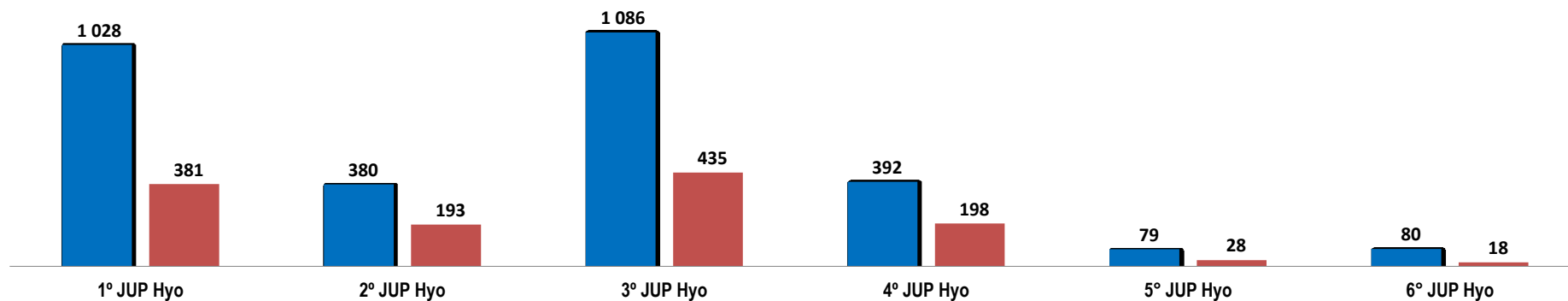
CORTE SUPERIOR DE JUSTICIA DE JUNIN - UNIDAD DE PLANEAMIENTO Y DESARROLLO

CARGA PROCESAL, EXPEDIENTES RESUELTOS y CARGA PROCESAL PENDIENTE - EXP. PRINCIPALES EN TRÁMITE y EJECUCIÓN (AGOSTO - 2021)

DEPENDENCIA	CARGA PROCESAL			EXPEDIENTES RESUELTOS											OTROS EGRESOS			CARGA PROCESAL PENDIENTE			EVOLUCIÓN DE LA PRODUCCIÓN	
				Sentencias	Auto Final	Conciliados	Informe Final	Auto Improcedente	APELACIONES			TRÁM.	EJEC.	TOTAL PROD. ACUM.								
	Confirma	Revoca	Anula						TRÁM.	EJEC.	TOTAL				TRÁM.	EJEC.	TOTAL					
	A	B	C=A+B	D	E	F	G	H	I	J	K	L=D+E+F+G+H+I+J+K	M	N=L+M	O	P	Q=O+P	R=A-L-O	S=B-M-P	T=R+S	META ESTABLECIDA	66.66% AVANCE ACUMULADO A AGOSTO
Juzgados Penales Unipersonales	5 865	1 105	6 970	2 204	61	6	0	39	12	1	4	2 327	15	2 342	340	38	367	3 198	1 052	4 250		
1° JUP Hyo	1 028	8	1 036	368	4	0	0	9	0	0	0	381	0	381	64	3	67	583	5	588	473	80.5%
2° JUP Hyo	380	30	410	178	7	2	0	2	2	0	2	193	1	194	81	5	86	106	24	130	220	87.7%
3° JUP Hyo	1 086	9	1 095	421	4	0	0	10	0	0	0	435	0	435	27	8	35	624	1	625	473	92.0%
4° JUP Hyo	392	17	409	173	15	1	0	6	3	0	0	198	1	199	72	0	72	122	16	138	220	90.0%
5° JUP Hyo	79	16	95	25	0	0	0	1	1	0	1	28	0	28	4	6	10	47	10	57	55	50.9%
6° JUP Hyo	80	9	89	16	1	0	0	0	1	0	0	18	0	18	4	3	7	58	6	64	55	32.7%
1° JUP Subespecialidad delitos asoc. Violencia contra las mujeres e integr. Grupo familiar	152	7	159	60	0	0	0	0	0	0	0	60	0	60	3	1	0	89	6	95	220	27.3%
2° JUP Subespecialidad delitos asoc. Violencia contra las mujeres e integr. Grupo familiar	123	6	129	33	0	0	0	1	0	0	0	34	1	35	4	1	5	85	4	89	220	15.5%
3° JUP Subespecialidad delitos asoc. Violencia contra las mujeres e integr. Grupo familiar	137	3	140	14	0	0	0	0	0	0	0	14	0	14	4	0	4	119	3	122	220	6.4%
JUP Chupaca	285	175	460	135	2	0	0	3	3	1	1	145	2	147	3	4	0	137	169	306	220	65.9%
JUP Concepción	296	133	429	136	3	0	0	0	0	0	0	139	1	140	1	0	1	156	132	288	220	63.2%
JUP Tarma	717	273	990	243	9	0	0	0	0	0	0	252	2	254	68	3	71	397	268	665	220	114.5%
JUP Junín	128	67	195	29	7	0	0	1	0	0	0	37	4	41	2	1	3	89	62	151	220	16.8%
JUP La Oroya	193	144	337	57	4	0	0	2	2	0	0	65	2	67	0	2	2	128	140	268	220	29.5%
JUP Jauja	427	1	428	187	2	0	0	2	0	0	0	191	1	192	1	0	1	235	0	235	220	86.8%
JUP Pampas	362	207	569	129	3	3	0	2	0	0	0	137	0	137	2	1	3	223	206	429	220	62.3%

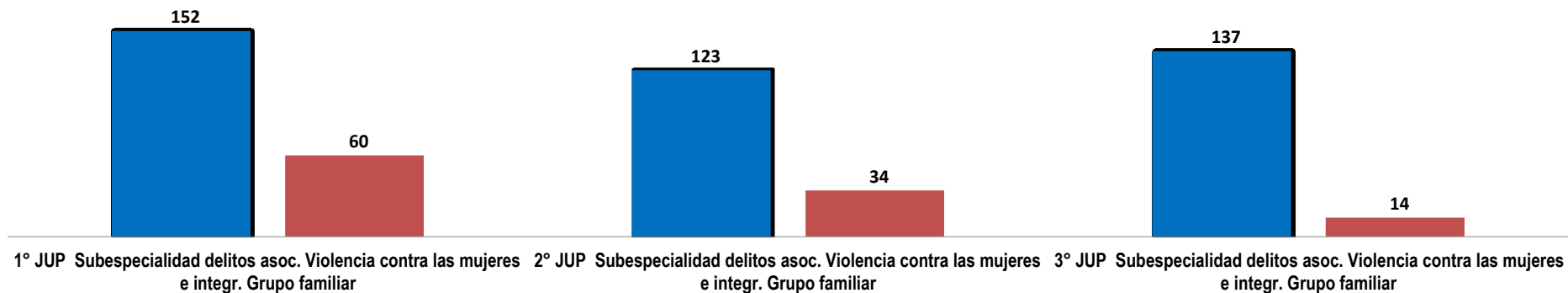
JUZGADOS PENALES UNIPERSONALES
CARGA PROCESAL - EXPEDIENTES RESUELTOS - EN TRÁMITE
Periodo: AGOSTO - 2021

■ CARGA PROCESAL ■ EXP. RESUELTOS



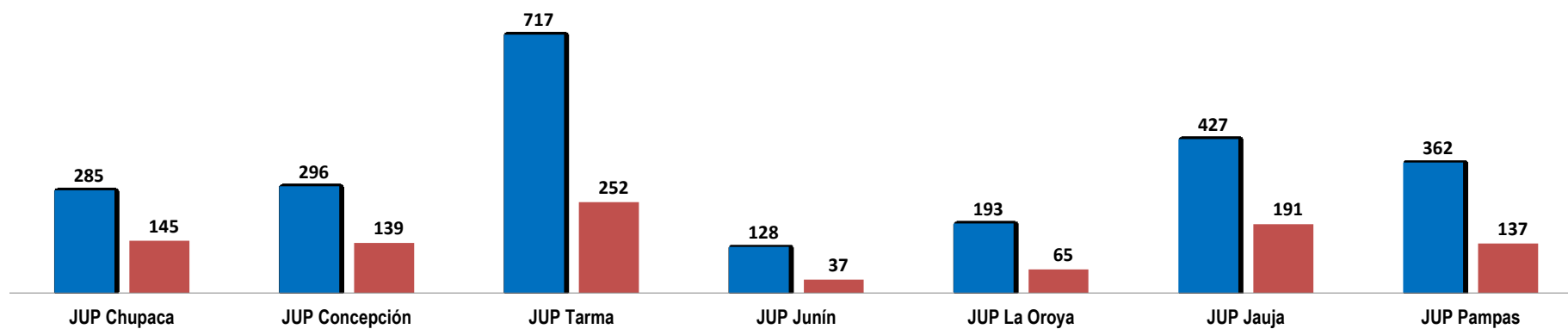
JUZGADOS PENALES UNIPERSONALES
CARGA PROCESAL - EXPEDIENTES RESUELTOS - EN TRÁMITE
Periodo: AGOSTO - 2021

■ CARGA PROCESAL ■ EXP. RESUELTOS



JUZGADOS PENALES UNIPERSONALES
CARGA PROCESAL - EXPEDIENTES RESUELTOS - EN TRÁMITE
PERIODO: AGOSTO - 2021

■ CARGA PROCESAL ■ EXP. RESUELTOS



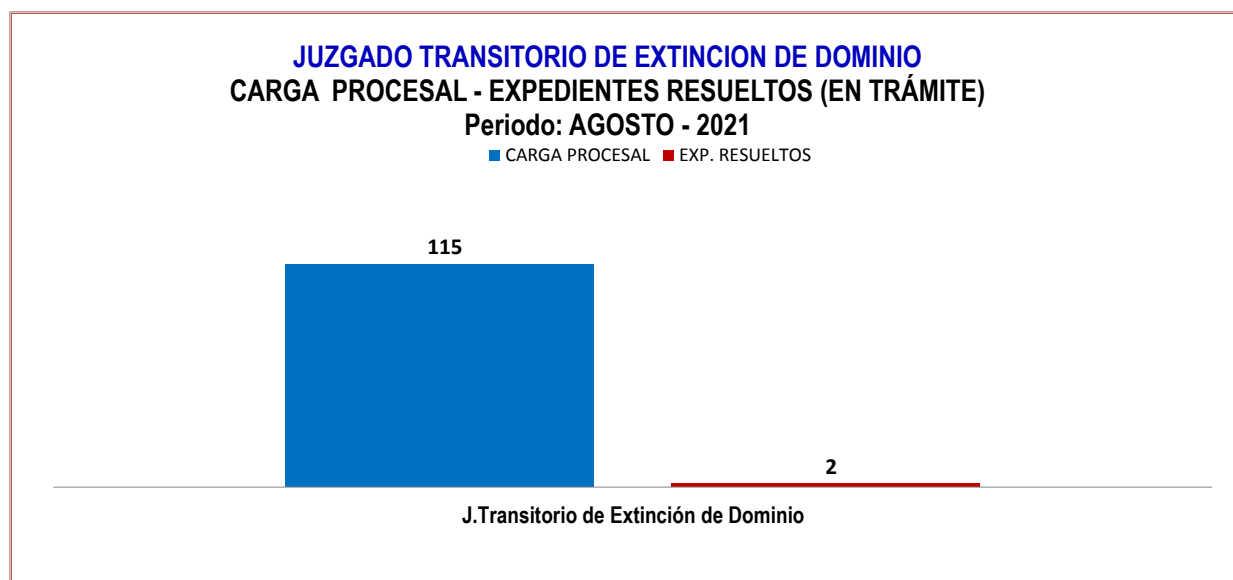
BOLETÍN ESTADÍSTICO INSTITUCIONAL

CORTE SUPERIOR DE JUSTICIA DE JUNIN - UNIDAD DE PLANEAMIENTO Y DESARROLLO

CARGA PROCESAL, EXPEDIENTES RESUELTOS y CARGA PROCESAL PENDIENTE - EXP. PRINCIPALES EN TRÁMITE y EJECUCIÓN (AGOSTO-2021)

DEPENDENCIA	CARGA PROCESAL			EXPEDIENTES RESUELTOS											OTROS EGRESOS			CARGA PROCESAL PENDIENTE			EVOLUCIÓN DE LA PRODUCCIÓN	
				Sentencias	Auto Final	Conciliados	Informe Final	Auto Improcedente	APELACIONES			TRÁM.	EJEC.	TOTAL PROD. ACUM.								
	Confirma	Revoca	Anula						TRÁM.	EJEC.	TOTAL				TRÁM.	EJEC.	TOTAL					
	TRÁM.	EJEC.	TOTAL	D	E	F	G	H	I	J	K	L=D+E+F+G+H+I+J+K	M	N=L+M	O	P	Q=O+P	R=A-L-O	S=B-M-P	T=R+S	META ESTABLECIDA	66.66% AVANCE ACUMULADO A AGOSTO
Juzgado T. de Extinción de Dominio	115	1 587	1 702	1	1	0	0	0	0	0	0	2	14	16	23	0	23	90	1 573	1 663		
J.Transitorio de Extinción de Dominio	115	1 587	1 702	1	1	0	0	0	0	0	0	2	14	16	23	0	23	90	1 573	1 663	165	1.2%

Fuente: www.pj.gob.pe Formulario Estadístico Electrónico (FEE) al 31.08.2021



BOLETÍN ESTADÍSTICO INSTITUCIONAL

CORTE SUPERIOR DE JUSTICIA DE JUNIN - UNIDAD DE PLANEAMIENTO Y DESARROLLO

CARGA PROCESAL, EXPEDIENTES RESUELTOS y CARGA PROCESAL PENDIENTE - EXP. PRINCIPALES EN TRÁMITE y EJECUCIÓN (AGOSTO-2021)

DEPENDENCIA	CARGA PROCESAL			EXPEDIENTES RESUELTOS										OTROS EGRESOS			CARGA PROCESAL PENDIENTE			EVOLUCIÓN DE LA PRODUCCIÓN		
				Sentencias	Auto Final	Conciliados	Informe Final	Auto Improcedente	APELACIONES			TRÁM.	EJEC.									TOTAL PROD. ACUM.
	Confirma	Revoca	Anula						TRÁM.	EJEC.	TOTAL			TRÁM.	EJEC.	TOTAL						
	A	B	C=A+B	D	E	F	G	H	I	J	K	L=D+E+F+G+H+I+J+K	M	N=L+M	O	P	Q=O+P	R=A-L-O	S=B-M-P	T=R+S	META EXTABLECIDA	66.66 % AVANCE ACUMULADO A AGOSTO
Juzgados de Familia (VIOLENCIA CONTRA LAS MUJERES E INTEGRANTES DEL GRUPO FAMILIAR)	5 547	17 886	23 433	0	5 531	0	0	12	0	0	0	5 543	4	5 547	0	13	13	4	17 869	17 873		
5º Juzg. Familia Hyo	935	3 447	4 382	0	932	0	0	2	0	0	0	934	0	934	0	4	4	1	3 443	3 444	2000	47%
6º Juzg. Familia Hyo	985	2 726	3 711	0	985	0	0	0	0	0	0	985	0	985	0	3	3	0	2 723	2 723	2000	49%
7º Juzg. Familia Hyo	951	3 341	4 292	0	950	0	0	0	0	0	0	950	3	953	0	0	0	1	3 338	3 339	2000	48%
8º Juzg. Familia Hyo	902	3 103	4 005	0	902	0	0	0	0	0	0	902	0	902	0	0	0	0	3 103	3 103	2000	45%
9º Juzg. Familia Hyo	654	3 187	3 841	0	654	0	0	0	0	0	0	654	1	655	0	4	4	0	3 182	3 182	2000	33%
10º Juzg. Familia Hyo	879	2 042	2 921	0	879	0	0	0	0	0	0	879	0	879	0	1	1	0	2 041	2 041	2000	44%
Juzgado de Familia Tarma	241	40	281	0	229	0	0	10	0	0	0	239	0	239	0	1	1	2	39	41	820	29%

Fuente: www.gj.junin.pe Formulario Estadístico Electrónico (FEE) al 31.08.2021

JUZGADOS SUBESPECIALIZADOS EN VIOLENCIA CONTRA LAS MUJERES E INTEGRANTES DEL GRUPO FAMILIAR CARGA PROCESAL - EXPEDIENTES RESUELTOS - EN TRÁMITE Periodo: AGOSTO - 2021

■ CARGA PROCESAL ■ EXP. RESUELTOS

