



Corte Superior de Justicia de Junín

UNIDAD DE PLANEAMIENTO Y DESARROLLO - COORDINACIÓN DE ESTADÍSTICA



Estadísticas Jurisdiccionales

Al 30 de JUNIO de 2021

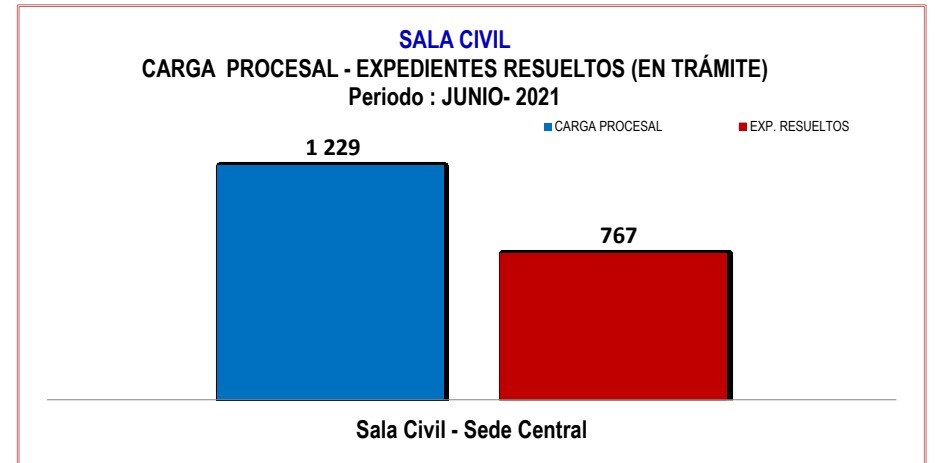
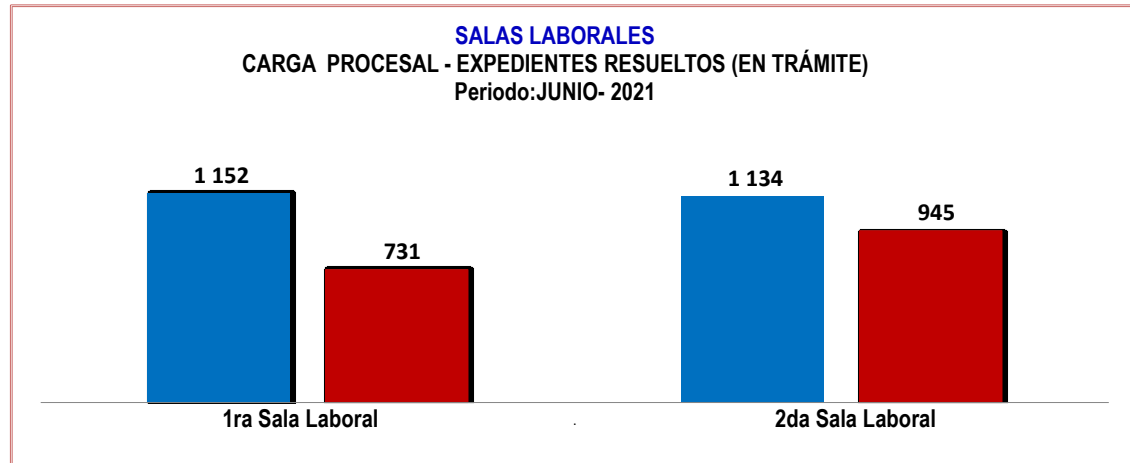
BOLETÍN ESTADÍSTICO INSTITUCIONAL

CORTE SUPERIOR DE JUSTICIA DE JUNIN - UNIDAD DE PLANEAMIENTO Y DESARROLLO

CARGA PROCESAL, EXPEDIENTES RESUELTOS y CARGA PROCESAL PENDIENTE EN TRÁMITE y EJECUCIÓN (JUNIO-2021)

DEPENDENCIA	CARGA PROCESAL			EXPEDIENTES RESUELTOS										OTROS EGRESOS			CARGA PROCESAL PENDIENTE			EVOLUCIÓN DE LA PRODUCCIÓN		
				Sentencias	Auto Final	Conciliados	Informe Final	Auto Improcedente	APELACIONES			TRÁM.	EJEC.									TOTAL PROD. ACUM.
	Confirma	Revoca	Anula						TRÁM.	EJEC.	TOTAL			TRÁM.	EJEC.	TOTAL						
	A	B	C=A+B	D	E	F	G	H	I	J	K	L=D+E+F+G+H+J+K	M	N=L+M	O	P	Q=O+P	R=A-L-O	S=B-M-P	T=R+S	META ESTABLECIDA	50% AVANCE ACUMULADO A JUNIO
Salas Superiores - Sede Central	3 515	247	3 762	1	2	0	0	17	1 589	566	268	2 443	0	2 443	3	1	4	1 069	246	1 315		
1ra Sala Laboral - Sede Central	1 152	21	1 173	0	2	0	0	6	467	205	51	731	0	731	0	0	0	421	21	442	1 350	54%
2da Sala Laboral - Sede Central	1 134	222	1 356	0	0	0	0	0	635	229	81	945	0	945	2	1	3	187	221	408	2 000	47%
Sala Civil - Sede Central	1 229	4	1 233	1	0	0	0	11	487	132	136	767	0	767	1	0	1	461	4	465	1 400	55%

Fuente: www.pj.gob.pe Formulario Estadístico Electrónico (FEE) al 30.06.2021



BOLETÍN ESTADÍSTICO INSTITUCIONAL

CORTE SUPERIOR DE JUSTICIA DE JUNIN - UNIDAD DE PLANEAMIENTO Y DESARROLLO

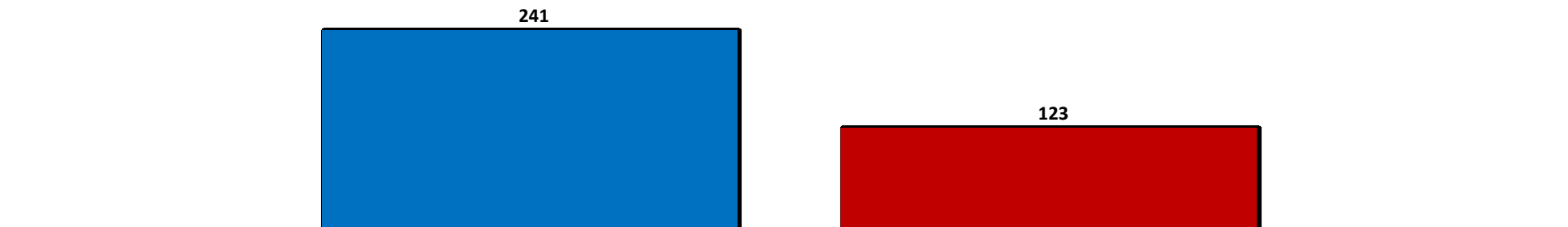
CARGA PROCESAL, EXPEDIENTES RESUELTOS y CARGA PROCESAL PENDIENTE - EXP. PRINCIPALES EN TRÁMITE y EJECUCIÓN (JUNIO-2021)

DEPENDENCIA	CARGA PROCESAL			EXPEDIENTES RESUELTOS											OTROS EGRESOS			CARGA PROCESAL PENDIENTE			EVOLUCIÓN DE LA PRODUCCIÓN	
				Sentencias	Auto Final	Conciliados	Informe Final	Auto Improcedente	APELACIONES			TRÁM.	EJEC.	TOTAL PROD. ACUM.								
	Confirma	Revoca	Anula						TRÁM.	EJEC.	TOTAL				TRÁM.	EJEC.	TOTAL					
	A	B	C=A+B	D	E	F	G	H	I	J	K	L=D+E+F+G+H+I+J+K	M	N=L+M	O	P	Q=O+P	R=A-L-O	S=B-M-P	T=R+S	META ESTABLECIDA	50% AVANCE ACUMULADO A JUNIO
Salas Superiores Mixtas	241	10	251	2	2	0	0	9	79	13	18	123	0	123	2	0	2	116	10	126		
Sala Mixta - Tarma	241	10	251	2	2	0	0	9	79	13	18	123	0	123	2	0	2	116	10	126	1 000	12%

Fuente: www.sj.gob.pe Formulario Estadístico Electrónico (FEE) al 30/06/2021

SALA MIXTA DE TARMA CARGA PROCESAL - EXPEDIENTES RESUELTOS (EN TRÁMITE) Periodo JUNIO- 2021

■ CARGA PROCESAL ■ EXPEDIENTES RESUELTOS



Sala Mixta - Tarma

BOLETÍN ESTADÍSTICO INSTITUCIONAL

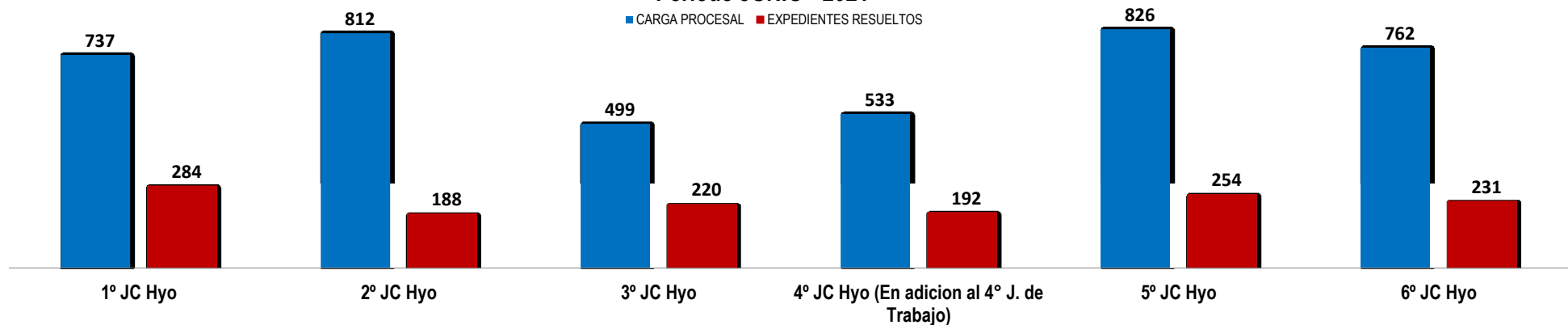
CORTE SUPERIOR DE JUSTICIA DE JUNIN - UNIDAD DE PLANEAMIENTO Y DESARROLLO

CARGA PROCESAL, EXPEDIENTES RESUELTOS y CARGA PROCESAL PENDIENTE - EXP. PRINCIPALES EN TRÁMITE y EJECUCIÓN (JUNIO-2021)

DEPENDENCIA	CARGA PROCESAL			EXPEDIENTES RESUELTOS										OTROS EGRESOS			CARGA PROCESAL PENDIENTE			EVOLUCIÓN DE LA PRODUCCIÓN		
				SENTENCIAS							APELACIONES											TRÁM.
	TRÁM.	EJEC.	TOTAL	Sentencias	Auto Final	Conciliados	Informe Final	Auto Improcedente	Confirma	Revoca	Anula											
	A	B	C=A+B	D	E	F	G	H	I	J	K	L=D+E+F+G+H+I+J+K	M	N=L+M	O	P	Q=O+P	R=A-L-O	S=B-M-P	T=R+S	META EXTABLECIDA	50% AVANCE ACUMULADO A JUNIO
Juzgados Civiles	4 169	2 509	6 678	473	461	3	0	354	46	4	28	1 369	197	1 566	21	463	484	2 779	1 849	4 628		
1° JC Hyo	737	248	985	126	76	1	0	71	4	0	6	284	23	307	1	15	16	452	210	662	600	47%
2° JC Hyo	812	582	1 394	85	52	1	0	45	4	0	1	188	47	235	4	7	11	620	528	1 148	600	31%
3° JC Hyo	499	205	704	68	54	0	0	83	5	1	9	220	6	226	6	3	9	273	196	469	600	37%
4° JC Hyo (En adición al 4° J. de Trabajo)	533	891	1 424	9	157	0	0	5	17	1	3	192	44	236	5	430	435	336	417	753	900	21%
5° JC Hyo	826	256	1 082	107	62	1	0	69	8	1	6	254	67	321	4	2	6	568	187	755	600	42%
6° JC Hyo	762	327	1 089	78	60	0	0	81	8	1	3	231	10	241	1	6	7	530	311	841	600	39%

Fuente: www.pj.gob.pe Formulario Estadístico Electrónico FEE al 30.06.2021

JUZGADOS ESPECIALIZADOS CIVILES CARGA PROCESAL - EXPEDIENTES RESUELTOS - EN TRÁMITE Periodo JUNIO - 2021



BOLETÍN ESTADÍSTICO INSTITUCIONAL

CORTE SUPERIOR DE JUSTICIA DE JUNIN - UNIDAD DE PLANEAMIENTO Y DESARROLLO

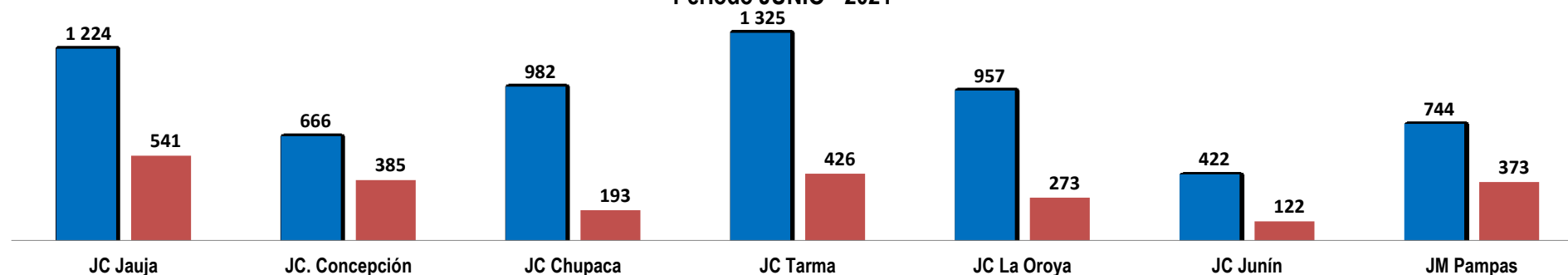
CARGA PROCESAL, EXPEDIENTES RESUELTOS y CARGA PROCESAL PENDIENTE - EXP. PRINCIPALES EN TRÁMITE y EJECUCIÓN (JUNIO-2021)

DEPENDENCIA	CARGA PROCESAL			EXPEDIENTES RESUELTOS										OTROS EGRESOS			CARGA PROCESAL PENDIENTE			EVOLUCIÓN DE LA PRODUCCIÓN		
				Sentencias	Auto Final	Conciliados	Informe Final	Auto Improcedente	APELACIONES			TRÁM.	EJEC.									TOTAL PROD. ACUM.
	Confirma	Revoca	Anula						TRÁM.	EJEC.	TOTAL			TRÁM.	EJEC.	TOTAL						
	A	B	C=A+B	D	E	F	G	H	I	J	K	L=D+E+F+G+H+I+J+K	M	N=L+M	O	P	Q=O+P	R=A-L-O	S=B-M-P	T=R+S	META ESTABLECIDA	50% AVANCE ACUMULADO A JUNIO
Juzgados Civiles y Mixto	1 166	1 366	2 532	118	321	0	0	22	28	3	3	495	4	499	3	0	3	668	1 362	2 030		
JC Jauja	1 224	755	1 979	132	381	0	0	10	11	5	2	541	0	541	0	0	0	683	755	1 438	1 100	49%
JC. Concepción	666	991	1 657	121	229	8	0	9	16	1	1	385	6	391	5	1	6	276	984	1 260	1 100	35%
JC Chupaca	982	1 453	2 435	78	93	2	0	12	4	1	3	193	5	198	0	2	2	789	1 446	2 235	600	32%
JC Tarma	1 325	873	2 198	115	294	1	0	2	11	1	2	426	2	428	3	229	232	896	642	1 538	1 100	39%
JC La Oroya	957	610	1 567	73	166	5	0	1	17	7	4	273	1	274	0	0	0	684	609	1 293	1 100	25%
JC Junín	422	195	617	9	88	0	0	14	8	2	1	122	2	124	3	0	3	297	193	490	1 100	11%
JM Pampas	744	1 171	1 915	109	233	0	0	8	20	1	2	373	2	375	0	0	0	371	1 169	1 540	1 100	34%

Fuente: www.gob.pe Formulario Estadístico Electrónico FEE al 30.06.2021

JUZGADOS ESPECIALIZADOS CIVILES Y MIXTOS CARGA PROCESAL - EXPEDIENTES RESUELTOS - EN TRÁMITE Periodo JUNIO - 2021

■ CARGA PROCESAL ■ EXPEDIENTES RESUELTOS



BOLETÍN ESTADÍSTICO INSTITUCIONAL

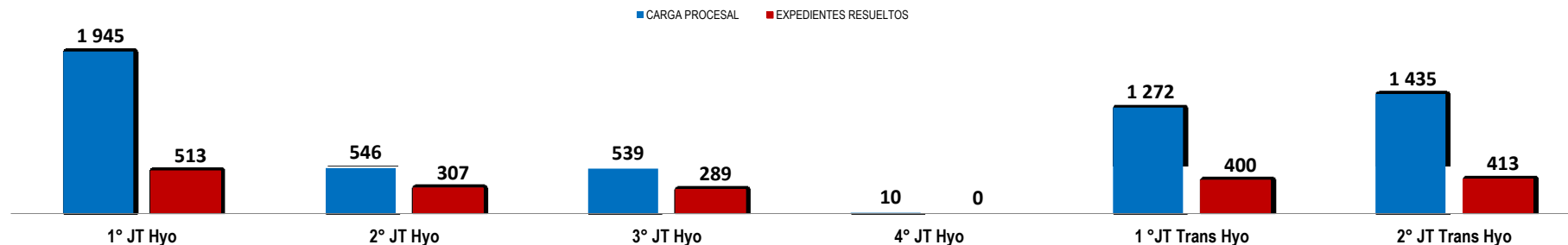
CORTE SUPERIOR DE JUSTICIA DE JUNIN - UNIDAD DE PLANEAMIENTO Y DESARROLLO

CARGA PROCESAL, EXPEDIENTES RESUELTOS y CARGA PROCESAL PENDIENTE - EXP. PRINCIPALES EN TRÁMITE y EJECUCIÓN (JUNIO-2021)

DEPENDENCIA	CARGA PROCESAL			EXPEDIENTES RESUELTOS										OTROS EGRESOS			CARGA PROCESAL PENDIENTE			EVOLUCIÓN DE LA PRODUCCIÓN		
				Sentencias	Auto Final	Conciliados	Informe Final	Auto Improcedente	APELACIONES			TRÁM.	EJEC.									TOTAL PROD. ACUM.
	Confirma	Revoca	Anula						TRÁM.	EJEC.	TOTAL			TRÁM.	EJEC.	TOTAL						
	A	B	C=A+B	D	E	F	G	H	I	J	K	L=D+E+F+G+H+I+J+K	M	N=L+M	O	P	Q=O+P	R=A-L-O	S=B-M-P	T=R+S	META ESTABLECIDA	50% AVANCE ACUMULADO A JUNIO
Juzgados de trabajo	5 747	12 362	18 109	1 706	79	10	0	64	49	14	0	1 922	58	1 980	515	3 666	4 181	3 310	8 638	11 948		
1° JT Hyo	1 945	7 815	9 760	502	6	0	0	1	2	2	0	513	35	548	412	1 444	1 856	1 020	6 336	7 356	1 000	51%
2° JT Hyo	546	857	1 403	228	12	5	0	32	22	8	0	307	12	319	1	1	2	238	844	1 082	550	56%
3° JT Hyo	539	948	1 487	202	24	5	0	29	25	4	0	289	6	295	1	4	5	249	938	1 187	550	53%
4° JT Hyo	10	0	10	0	0	0	0	0	0	0	0	0	0	0	0	1	1	10	- 1	9	1 000	0%
1° JT Trans Hyo	1 272	2 309	3 581	376	22	0	0	2	0	0	0	400	5	405	63	1 968	2 031	809	336	1 145	1 000	40%
2° JT Trans Hyo	1 435	433	1 868	398	15	0	0	0	0	0	0	413	0	413	38	248	286	984	185	1 169	1 000	41%

Fuente: www.sj.gob.pe Formulario Estadístico Electrónico FEE al 30.06.2021

JUZGADOS ESPECIALIZADOS DE TRABAJO CARGA PROCESAL - EXPEDIENTES RESUELTOS - EN TRÁMITE Periodo: JUNIO- 2021



BOLETÍN ESTADÍSTICO INSTITUCIONAL

CORTE SUPERIOR DE JUSTICIA DE JUNIN - UNIDAD DE PLANEAMIENTO Y DESARROLLO

CARGA PROCESAL, EXPEDIENTES RESUELTOS y CARGA PROCESAL PENDIENTE - EXP. PRINCIPALES EN TRÁMITE y EJECUCIÓN (JUNIO-2021)

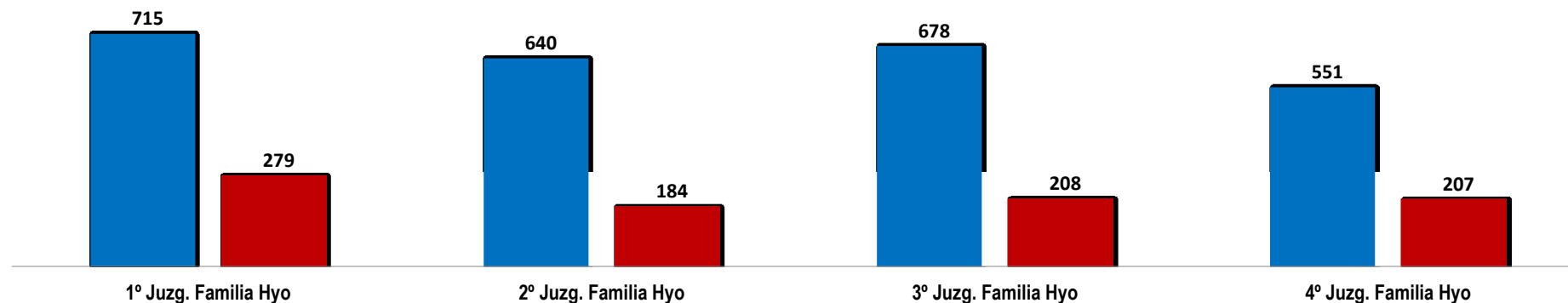
DEPENDENCIA	CARGA PROCESAL			EXPEDIENTES RESUELTOS										OTROS EGRESOS			CARGA PROCESAL PENDIENTE			EVOLUCIÓN DE LA PRODUCCIÓN		
				Sentencias	Auto Final	Conciliados	Informe Final	Auto Improcedente	APELACIONES			TRÁM.	EJEC.									TOTAL PROD. ACUM.
	Confirma	Revoca	Anula						TRÁM.	EJEC.	TOTAL			TRÁM.	EJEC.	TOTAL						
	A	B	C=A+B	D	E	F	G	H	I	J	K	L=D+E+F+G+H+I+J+K	M	N=L+M	O	P	Q=O+P	R=A-L-O	S=B-M-P	T=R+S	META ESTABLECIDA	50% AVANCE ACUMULADO A JUNIO
Juzgados de familia	2 584	16 471	19 055	164	379	36	0	76	185	16	22	878	37	915	1	10	11	1 705	16 424	18 129		
1° Juzg. Familia Hyo	715	3 867	4 582	56	143	7	0	30	36	1	6	279	18	297	0	7	7	436	3 842	4 278	500	56%
2° Juzg. Familia Hyo	640	4 128	4 768	29	72	5	0	17	54	2	5	184	3	187	1	0	1	455	4 125	4 580	500	37%
3° Juzg. Familia Hyo	678	4 155	4 833	28	99	7	0	23	34	13	4	208	16	224	0	3	3	470	4 136	4 606	500	42%
4° Juzg. Familia Hyo	551	4 321	4 872	51	65	17	0	6	61	0	7	207	0	207	0	0	0	344	4 321	4 665	500	41%

Fuente: www.pj.gob.pe Formulario Estadístico Electrónico FEE al 30.06.2021

JUZGADOS ESPECIALIZADOS DE FAMILIA CARGA PROCESAL - EXPEDIENTES RESUELTOS - EN TRÁMITE

Periodo: JUNIO- 2021

■ CARGA PROCESAL ■ EXPEDIENTES RESUELTOS



BOLETÍN ESTADÍSTICO INSTITUCIONAL

CORTE SUPERIOR DE JUSTICIA DE JUNIN - UNIDAD DE PLANEAMIENTO Y DESARROLLO

CARGA PROCESAL, EXPEDIENTES RESUELTOS y CARGA PROCESAL PENDIENTE - EXP. PRINCIPALES EN TRÁMITE y EJECUCIÓN (JUNIO-2021)

DEPENDENCIA	CARGA PROCESAL			EXPEDIENTES RESUELTOS											OTROS EGRESOS			CARGA PROCESAL PENDIENTE			EVOLUCIÓN DE LA PRODUCCIÓN	
				Sentencias	Auto Final	Conciliados	Informe Final	Auto Improcedente	APELACIONES			TRÁM.	EJEC.	TOTAL PROD. ACUM.								
	Confirma	Revoca	Anula						TRÁM.	EJEC.	TOTAL				TRÁM.	EJEC.	TOTAL					
	A	B	C=A+B	D	E	F	G	H	I	J	K	L=D+E+F+G+H+I+J+K	M	N=L+M	O	P	Q=O+P	R=A-L-O	S=B-M-P	T=R+S	META ESTABLECIDA	50% AVANCE ACUMULADO A JUNIO
Juzgados de Paz Letrado	16 339	21 236	27 618	2 484	3 130	690	0	2 120	15	1	2	8 442	192	8 634	4	878	882	5 781	20 166	28 059		
1° JPL Hyo	1 243	1 152	2 395	115	294	48	0	276	0	0	0	733	0	733	0	0	0	510	1 152	1 662	1 200	61%
2° JPL Hyo	1 544	1 192	2 736	123	359	36	0	219	0	0	1	738	2	740	1	1	2	805	1 189	1 994	1 200	62%
3° JPL Hyo	1 178	1 613	2 791	160	287	56	0	149	2	1	0	655	54	709	0	462	462	523	1 097	1 620	1 200	55%
JPL Laboral Hyo	1 185	850	2 035	779	125	6	0	1	0	0	0	911	7	918	0	46	46	274	797	1 071	1 500	61%
1° JPL El Tambo	1 066	1 529	2 595	195	116	39	0	55	0	0	0	405	5	410	0	2	2	661	1 522	2 183	820	49%
2° JPL El Tambo	1 031	1 348	2 379	96	201	139	0	49	9	0	0	494	1	495	0	0	0	537	1 347	1 884	820	60%
3° JPL El Tambo	1 464	1 209	2 673	20	295	4	0	820	0	0	0	1 139	15	1 154	0	1	1	325	1 193	1 518	1 200	95%
1° JPL Chilca	776	1 170	1 946	138	113	24	0	110	0	0	0	385	3	388	0	134	134	391	1 033	1 424	1 200	32%
2° JPL Chilca	728	934	1 662	75	177	57	0	99	1	0	0	409	2	411	1	35	36	318	897	1 215	1 200	34%
1° JPL Tarma	372	1 006	1 378	55	93	28	0	36	0	0	0	212	2	214	0	11	11	160	993	1 153	1 200	18%
2° JPL Tarma	385	1 155	1 540	68	86	35	0	14	0	0	0	203	1	204	0	1	1	182	1 153	1 335	1 200	17%
JPL La Oroya	813	1 433	2 246	75	173	25	0	43	0	0	0	316	0	316	0	0	0	497	1 433	1 930	1 200	26%
JPL Junín	263	222	485	46	21	1	0	6	0	0	0	74	3	77	0	0	0	189	219	408	1 200	6%
JPL Jauja	730	1 271	2 001	84	77	38	0	26	0	0	0	225	14	239	0	0	0	505	1 257	1 762	1 200	19%
JPL Chupaca	1 085	1 030	2 115	71	166	61	0	89	2	0	0	389	16	405	1	1	2	695	1 013	1 708	1 200	32%

BOLETÍN ESTADÍSTICO INSTITUCIONAL

CORTE SUPERIOR DE JUSTICIA DE JUNIN - UNIDAD DE PLANEAMIENTO Y DESARROLLO

CARGA PROCESAL, EXPEDIENTES RESUELTOS y CARGA PROCESAL PENDIENTE - EXP. PRINCIPALES EN TRÁMITE y EJECUCIÓN (JUNIO-2021)

DEPENDENCIA	CARGA PROCESAL			EXPEDIENTES RESUELTOS											OTROS EGRESOS			CARGA PROCESAL PENDIENTE			EVOLUCIÓN DE LA PRODUCCIÓN	
				Sentencias	Auto Final	Conciliados	Informe Final	Auto Improcedente	APELACIONES			TRÁM.	EJEC.	TOTAL PROD. ACUM.								
	Confirma	Revoca	Anula						TRÁM.	EJEC.	TOTAL				TRÁM.	EJEC.	TOTAL	META EXTABLECIDA	50% AVANCE ACUMULADO A JUNIO			
	TRÁM.	EJEC.	TOTAL	D	E	F	G	H	I	J	K	L=D+E+F+G+H+I+J+K	M	N=L+M	O	P	Q=O+P	R=A-L-O	S=B-M-P	T=R+S		
A	B	C=A+B																				
JPL Concepción	704	1 536	2 240	87	94	25	0	10	0	0	0	216	3	219	0	0	0	488	1 533	2 021	1 200	18%
JPL Cajas	743	754	1 497	72	166	46	0	59	1	0	1	345	25	370	0	177	177	398	552	950	822	42%
JPL Pampas	498	998	1 496	131	117	8	0	32	0	0	0	288	38	326	0	0	0	210	960	1 170	1 200	24%
JPL Acobamba	249	519	768	57	43	2	0	5	0	0	0	107	0	107	0	0	0	142	519	661	273	39%
JPL Surcubamba	282	315	597	37	127	12	0	22	0	0	0	198	1	199	1	7	8	83	307	390	356	56%

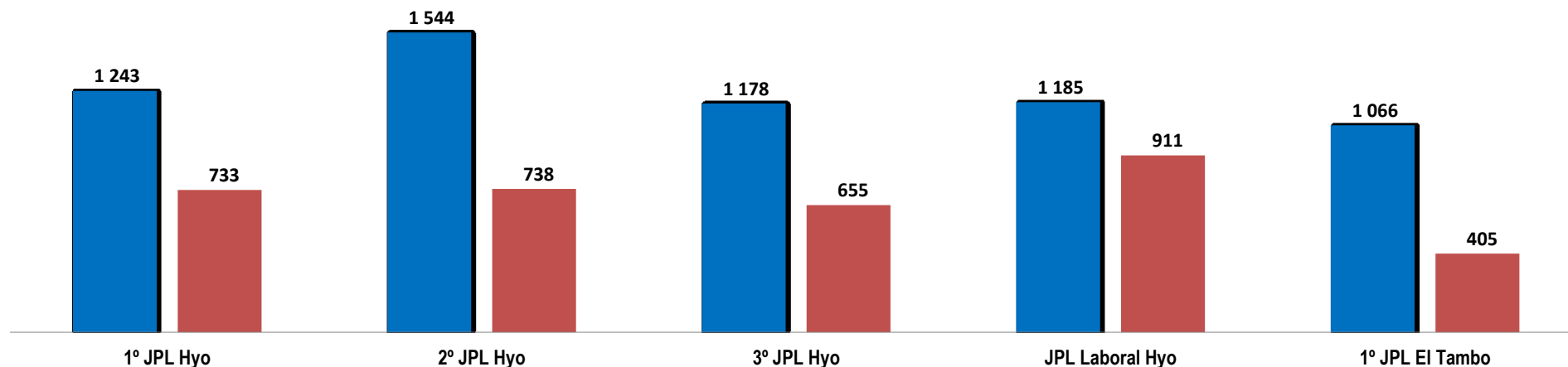
Fuente: www.cj.gob.pe Formulario Estadístico Electrónico FEE al 31.05.2021

JUZGADOS DE PAZ LETRADOS

CARGA PROCESAL - EXPEDIENTES RESUELTOS - EN TRÁMITE

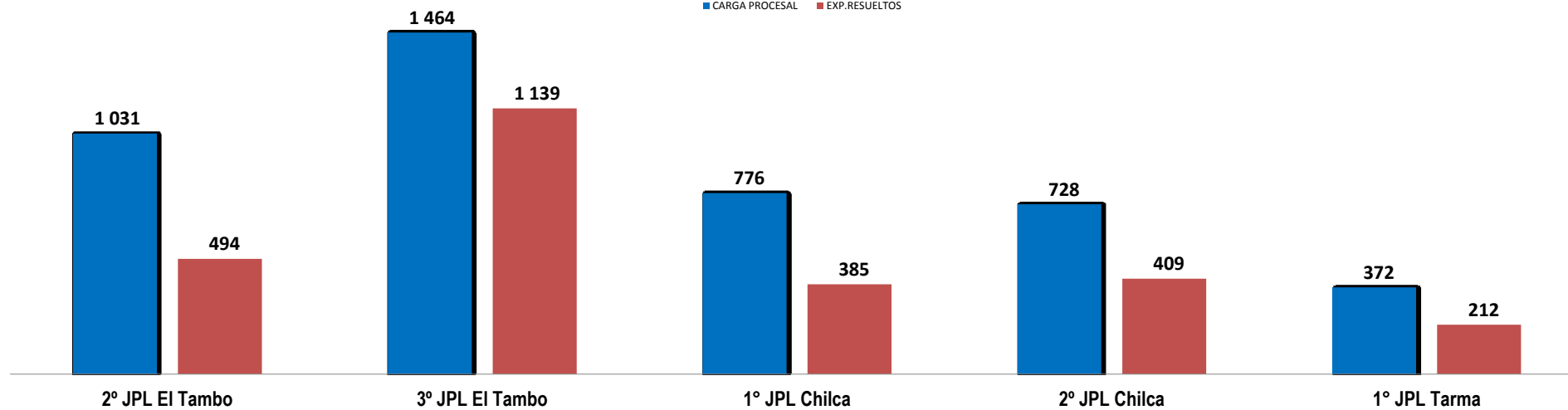
Periodo : JUNIO- 2021

■ CARGA PROCESAL ■ EXP. RESUELTOS



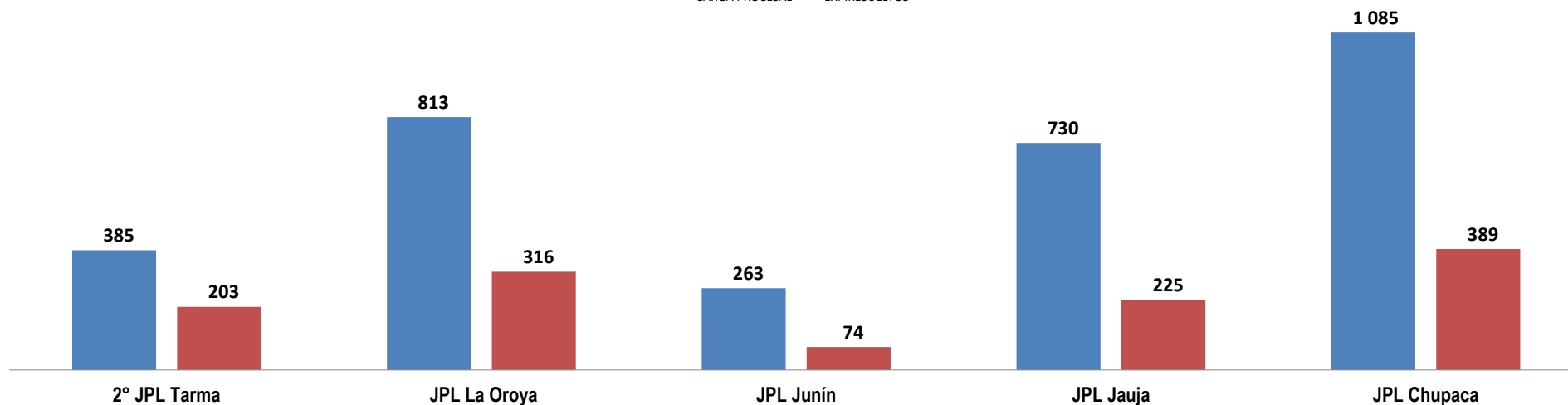
JUZGADOS DE PAZ LETRADOS
CARGA PROCESAL - EXPEDIENTES RESUELTOS - EN TRÁMITE
Periodo : JUNIO - 2021

■ CARGA PROCESAL ■ EXP. RESUELTOS



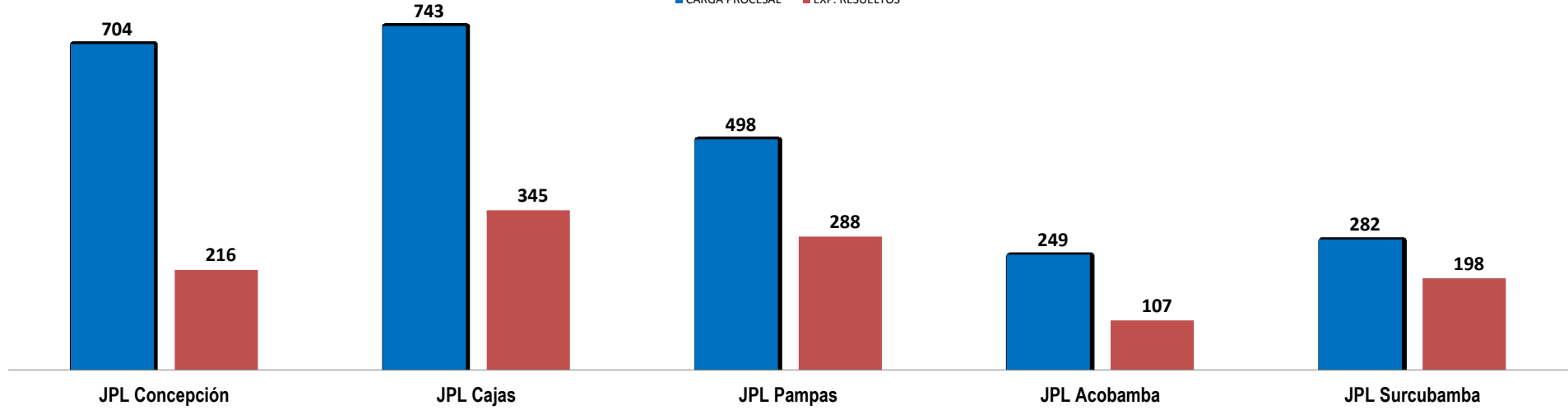
JUZGADOS DE PAZ LETRADOS
CARGA PROCESAL - EXPEDIENTES RESUELTOS - EN TRÁMITE
Periodo : JUNIO - 2021

■ CARGA PROCESAL ■ EXP. RESUELTOS



JUZGADOS DE PAZ LETRADOS
CARGA PROCESAL - EXPEDIENTES RESUELTOS - EN TRÁMITE

Periodo :JUNIO- 2021
■ CARGA PROCESAL ■ EXP. RESUELTOS



BOLETÍN ESTADÍSTICO INSTITUCIONAL

CORTE SUPERIOR DE JUSTICIA DE JUNIN - UNIDAD DE PLANEAMIENTO Y DESARROLLO

CARGA PROCESAL, EXPEDIENTES RESUELTOS y CARGA PROCESAL PENDIENTE - EXP. PRINCIPALES EN TRÁMITE y EJECUCIÓN (JUNIO-2021)

DEPENDENCIA	CARGA PROCESAL			EXPEDIENTES RESUELTOS										OTROS EGRESOS			CARGA PROCESAL PENDIENTE			EVOLUCIÓN DE LA PRODUCCIÓN		
				Sentencias	Auto Final	Conciliados	Informe Final	Auto Improcedente	APELACIONES			TRÁM.	EJEC.									TOTAL PROD. ACUM.
	Confirma	Revoca	Anula						TRÁM.	EJEC.	TOTAL			TRÁM.	EJEC.	TOTAL						
	A	B	C=A+B	D	E	F	G	H	I	J	K	L=D+E+F+G+H+I+J+K	M	N=L+M	O	P	Q=O+P	R=A-L-O	S=B-M-P	T=R+S	META ESTABLECIDA	50% AVANCE ACUMULADO A JUNIO
Juzgados de Familia (VIOLENCIA CONTRA LAS MUJERES E INTEGRANTES DEL GRUPO FAMILIAR)	3 927	16 227	20 154	0	3 921	0	0	2	0	0	0	3 923	1	3 924	0	10	10	4	16 216	16 220		
5º Juzg. Familia Hyo	710	3 072	3 782	0	708	0	0	2	0	0	0	710	0	710	0	3	3	0	3 069	3 069	2000	36%
6º Juzg. Familia Hyo	714	2 451	3 165	0	714	0	0	0	0	0	0	714	0	714	0	3	3	0	2 448	2 448	2000	36%
7º Juzg. Familia Hyo	671	3 072	3 743	0	670	0	0	0	0	0	0	670	0	670	0	0	0	1	3 072	3 073	2000	34%
8º Juzg. Familia Hyo	625	2 805	3 430	0	625	0	0	0	0	0	0	625	0	625	0	0	0	0	2 805	2 805	2000	31%
9º Juzg. Familia Hyo	491	2 987	3 478	0	491	0	0	0	0	0	0	491	1	492	0	3	3	0	2 983	2 983	2000	25%
10º Juzg. Familia Hyo	643	1 814	2 457	0	641	0	0	0	0	0	0	641	0	641	0	0	0	2	1 814	1 816	2000	32%
Juzgado de Familia Tarma	73	26	99	0	72	0	0	0	0	0	0	72	0	72	0	1	1	1	25	26	820	9%

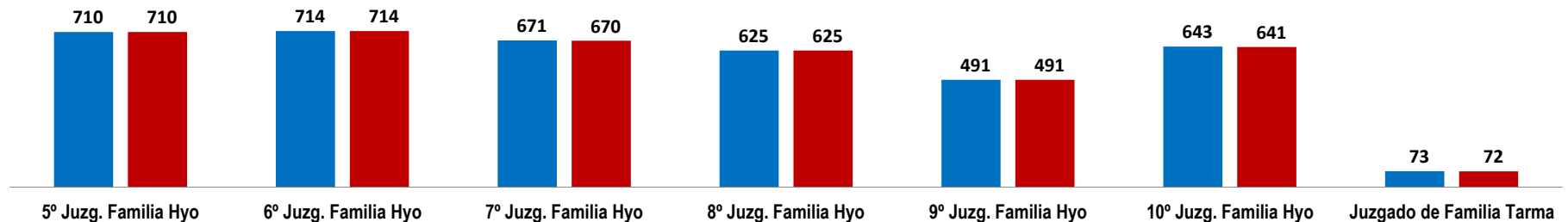
Fuente: www.gj.junin.gob.pe Formulario Estadístico Electrónico FEE al 30.06.2021

JUZGADOS SUBESPECIALIZADOS EN VIOLENCIA CONTRA LAS MUJERES E INTEGRANTES DEL GRUPO FAMILIAR

CARGA PROCESAL - EXPEDIENTES RESUELTOS - EN TRÁMITE

Periodo: JUNIO 2021

■ CARGA PROCESAL ■ EXP. RESUELTOS



BOLETÍN ESTADÍSTICO INSTITUCIONAL

CORTE SUPERIOR DE JUSTICIA DE JUNIN - UNIDAD DE PLANEAMIENTO Y DESARROLLO

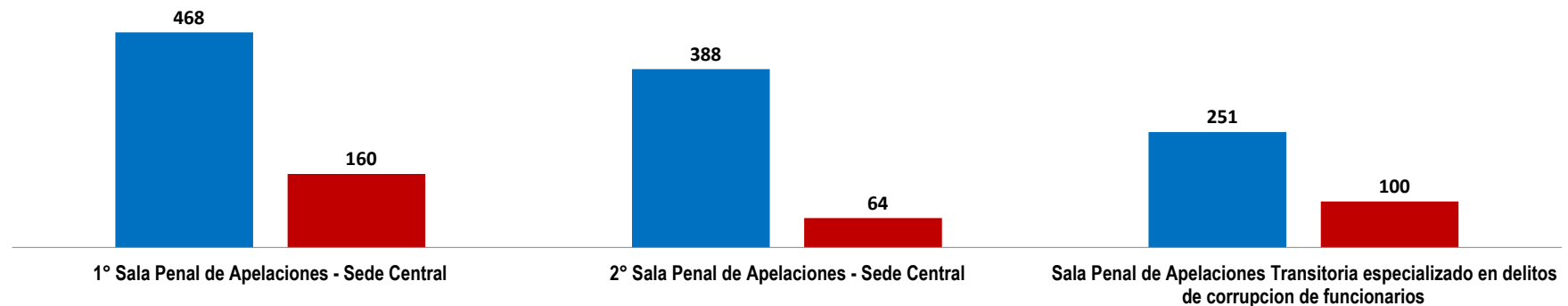
CARGA PROCESAL, EXPEDIENTES RESUELTOS y CARGA PROCESAL PENDIENTE - EXP. PRINCIPALES EN TRÁMITE y EJECUCIÓN (JUNIO-2021)

DEPENDENCIA	CARGA PROCESAL			EXPEDIENTES RESUELTOS											OTROS EGRESOS			CARGA PROCESAL PENDIENTE			EVOLUCIÓN DE LA PRODUCCIÓN	
				Sentencias	Auto Final	Conciliados	Informe Final	Auto Improcedente	APELACIONES			TRÁM.	EJEC.	TOTAL PROD. ACUM.								
	Confirma	Revoca	Anula																			
	TRÁM.	EJEC.	TOTAL	D	E	F	G	H	I	J	K	L=D+E+F+G+H+I+J+K	M	N=L+M	O	P	Q=O+P	R=A-L-O	S=B-M-P	T=R+S	META ESTABLECIDA	50% AVANCE ACUMULADO A JUNIO
A	B	C=A+B																				
Sala Penal de Apelaciones	1 107	83	1 190	29	22	0	0	9	170	39	55	324	0	324	1	1	2	782	82	864		
1° Sala Penal de Apelaciones - Sede Central	468	68	536	0	0	0	0	0	104	24	32	160	0	160	1	0	1	307	68	375	440	36%
2° Sala Penal de Apelaciones - Sede Central	388	13	401	28	20	0	0	2	8	3	3	64	0	64	0	1	1	324	12	336	600	11%
Sala Penal de Apelaciones Transitoria especializado en delitos de corrupcion de funcionarios	251	2	253	1	2	0	0	7	58	12	20	100	0	100	0	0	0	151	2	153	440	23%

Fuente: www.pj.gob.pe Formulario Estadístico Electrónico FEE al 30.06.2021

SALAS PENALES DE APELACIONES CARGA PROCESAL - EXPEDIENTES RESUELTOS - (EN TRÁMITE) Periodo: JUNIO- 2021

■ CARGA PROCESAL ■ EXP.RESUELTOS



BOLETÍN ESTADÍSTICO INSTITUCIONAL

CORTE SUPERIOR DE JUSTICIA DE JUNIN - UNIDAD DE PLANEAMIENTO Y DESARROLLO

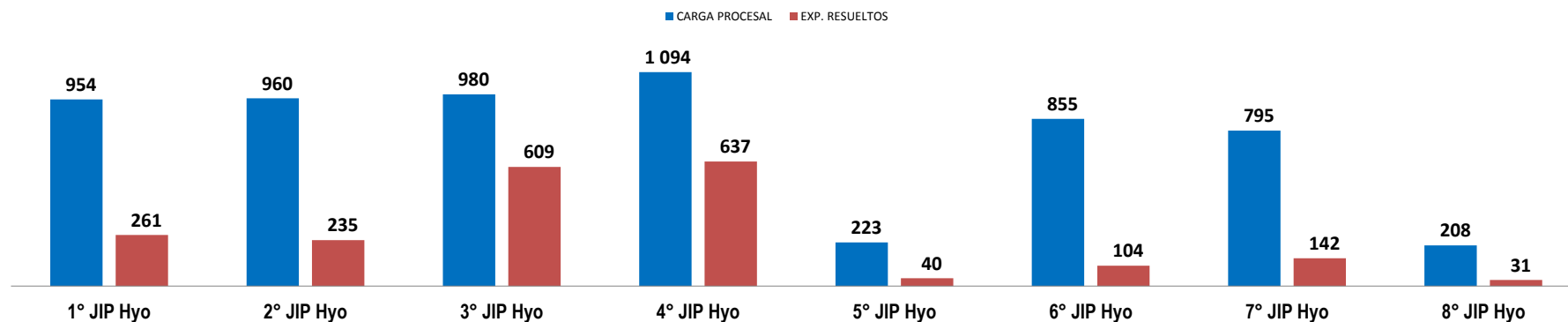
CARGA PROCESAL, EXPEDIENTES RESUELTOS y CARGA PROCESAL PENDIENTE - EXP. PRINCIPALES EN TRÁMITE y EJECUCIÓN (JUNIO-2021)

DEPENDENCIA	CARGA PROCESAL			EXPEDIENTES RESUELTOS										OTROS EGRESOS			CARGA PROCESAL PENDIENTE			EVOLUCIÓN DE LA PRODUCCIÓN		
				Sentencias	Auto Final	Conciliados	Informe Final	Auto Improcedente	APELACIONES			TRÁM.	EJEC.									TOTAL PROD. ACUM.
	Confirma	Revoca	Anula						TRÁM.	EJEC.	TOTAL											
	TRÁM.	EJEC.	TOTAL	D	E	F	G	H	I	J	K	L=D+E+F+G+H+I+J+K	M	N=L+M	O	P	Q=O+P	R=A-L-O	S=B-M-P	T=R+S	META ESTABLECIDA	50% AVANCE ACUMULADO A JUNIO
Juzgados de Investigación Preparatoria	11 164	8 162	19 319	213	3 052	0	0	114	0	1	0	3 380	165	3 539	1 265	482	1 746	6 519	7 515	14 034		
1° JIP Hyo	954	519	1 473	18	228	0	0	14	0	1	0	261	12	273	266	60	326	427	447	874	385	68%
2° JIP Hyo	960	498	1 458	14	214	0	0	7	0	0	0	235	3	238	235	47	282	490	448	938	385	61%
3° JIP Hyo	980	1 451	2 431	18	566	0	0	25	0	0	0	609	27	636	19	116	135	352	1 308	1 660	715	85%
4° JIP Hyo	1 094	1 366	2 460	22	581	0	0	34	0	0	0	637	18	655	13	174	187	444	1 174	1 618	715	89%
5° JIP Hyo	223	77	300	1	39	0	0	0	0	0	0	40	2	42	1	5	6	182	70	252	165	24%
6° JIP Hyo	855	190	1 045	20	82	0	0	2	0	0	0	104	2	106	246	34	280	505	154	659	385	27%
7° JIP Hyo	795	88	883	16	125	0	0	1	0	0	0	142	3	145	226	35	261	427	50	477	385	37%
8° JIP Hyo	208	71	279	0	31	0	0	0	0	0	0	31	3	34	5	0	5	172	68	240	165	19%
1° JIP Subespecialidad delitos asoc. Violencia contra las mujeres e integr. Grupo familiar	400	159	559	0	1	0	0	0	0	0	0	1	0	1	11	1	12	388	158	546	375	0%
2° JIP Subespecialidad delitos asoc. Violencia contra las mujeres e integr. Grupo familiar	428	188	616	0	8	0	0	0	0	0	0	8	0	8	15	0	15	405	188	593	375	2%
3° JIP Subespecialidad delitos asoc. Violencia contra las mujeres e integr. Grupo familiar	450	219	669	1	2	0	0	0	0	0	0	3	0	3	9	0	9	438	219	657	375	1%

DEPENDENCIA	CARGA PROCESAL			EXPEDIENTES RESUELTOS										OTROS EGRESOS			CARGA PROCESAL PENDIENTE			EVOLUCIÓN DE LA PRODUCCIÓN		
				Sentencias	Auto Final	Conciliados	Informe Final	Auto Improcedente	APELACIONES			TRÁM.	EJEC.									TOTAL PROD. ACUM.
	Confirma	Revoca	Anula						TRÁM.	EJEC.	TOTAL			TRÁM.	EJEC.	TOTAL	META ESTABLECIDA	50% AVANCE ACUMULADO A JUNIO				
	A	B	C=A+B	D	E	F	G	H	I	J	K	L=D+E+F+G+H+I+J+K	M	N=L+M	O	P	Q=O+P	R=A-L-O	S=B-M-P	T=R+S		
1° JIP Tarma	429	305	734	4	156	0	0	0	0	0	0	160	11	171	5	8	13	264	286	550	385	42%
2° JIP Tarma	407	571	978	26	183	0	0	7	0	0	0	216	37	253	0	0	0	191	534	725	715	30%
JIP Jauja	911	681	1 592	43	257	0	0	1	0	0	0	301	5	306	2	0	2	608	676	1 284	715	42%
JIP Pampas	595	362	957	14	186	0	0	1	0	0	0	201	3	204	13	0	13	381	359	740	385	52%
JIP Chupaca	759	418	1 177	2	149	0	0	0	0	0	0	151	24	175	187	1	188	421	393	814	385	39%
JIP Concepción	385	431	816	12	155	0	0	22	0	0	0	189	10	199	10	0	10	186	421	607	385	49%
JIP La Oroya	209	405	614	1	62	0	0	0	0	0	0	63	4	67	1	1	2	145	400	545	385	16%
JIP Junín	122	163	278	1	27	0	0	0	0	0	0	28	1	23	1	0	0	93	162	255	385	3%

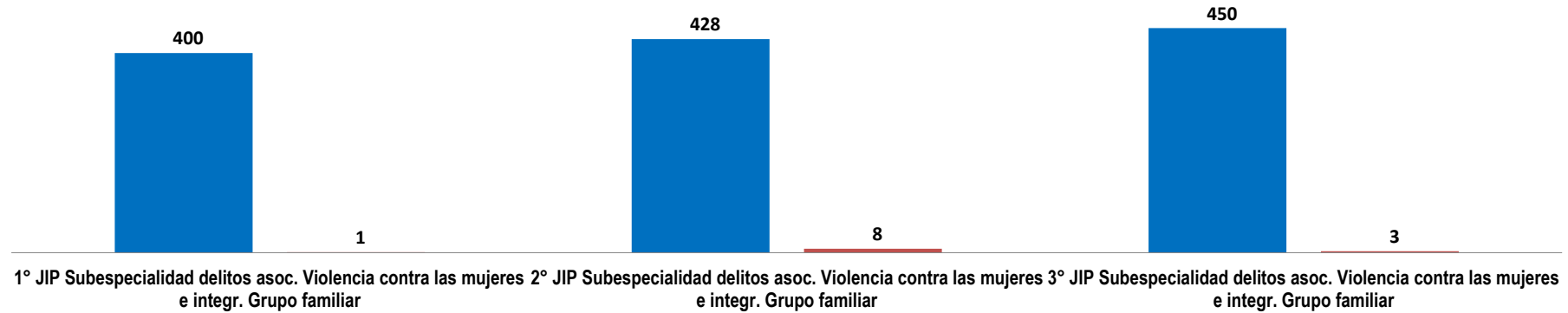
Fuente: www.pj.gob.pe Formulario Estadístico Electrónico FEE al 30/06/2021

JUZGADO DE INVESTIGACION PREPARATORIA CARGA PROCESAL - EXPEDIENTES RESUELTOS - (EN TRÁMITE) Periodo: JUNIO- 2021



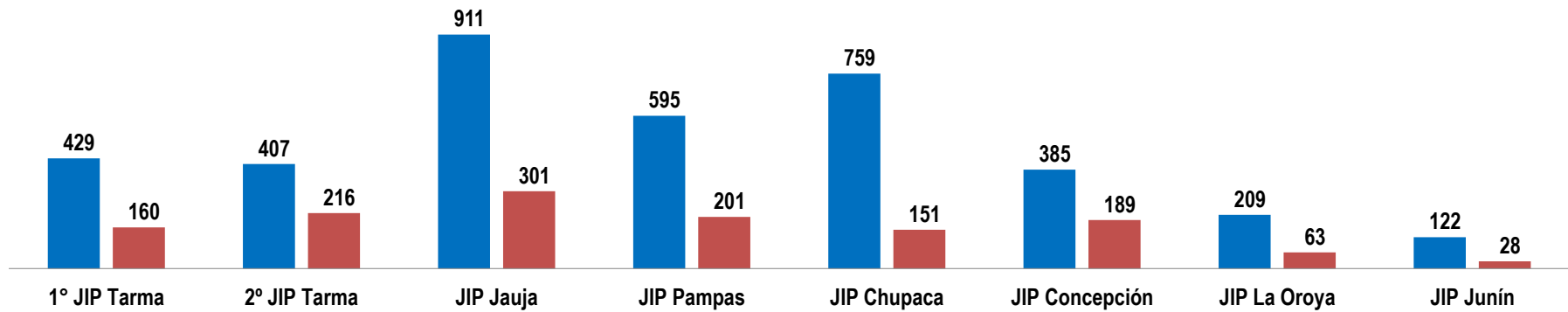
JUZGADO DE INVESTIGACION PREPARATORIA
CARGA PROCESAL - EXPEDIENTES RESUELTOS - (EN TRÁMITE)
 Periodo: JUNIO- 2021

■ CARGA PROCESAL ■ EXP. RESUELTOS



JUZGADO DE INVESTIGACION PREPARATORIA
CARGA PROCESAL - EXPEDIENTES RESUELTOS - (EN TRÁMITE)
 Periodo: JUNIO- 2021

■ CARGA PROCESAL ■ EXP. RESUELTOS



BOLETÍN ESTADÍSTICO INSTITUCIONAL

CORTE SUPERIOR DE JUSTICIA DE JUNIN - UNIDAD DE PLANEAMIENTO Y DESARROLLO


CARGA PROCESAL, EXPEDIENTES RESUELTOS y CARGA PROCESAL PENDIENTE - EXP. PRINCIPALES EN TRÁMITE y EJECUCIÓN (MAYO-2021)

DEPENDENCIA	CARGA PROCESAL			EXPEDIENTES RESUELTOS											OTROS EGRESOS			CARGA PROCESAL PENDIENTE			EVOLUCIÓN DE LA PRODUCCIÓN	
				Sentencias	Auto Final	Conciliados	Informe Final	Auto Improcedente	APELACIONES			TRÁM.	EJEC.	TOTAL PROD. ACUM.								
	Confirma	Revoca	Anula						TRÁM.	EJEC.	TOTAL				TRÁM.	EJEC.	TOTAL					
	A	B	C=A+B	D	E	F	G	H	I	J	K	L=D+E+F+G+H+I+J+K	M	N=L+M	O	P	Q=O+P	R=A-L-O	S=B-M-P	T=R+S	META ESTABLECIDA	50% AVANCE ACUMULADO A JUNIO
Juzgados Penales Colegiados	303	52	355	91	1	0	0	0	0	0	0	92	0	92	45	16	61	166	36	202		
JPC Hyo	244	46	290	82	0	0	0	0	0	0	0	82	0	82	41	10	51	121	36	157	220	37%
JPC Tarma	59	6	65	9	1	0	0	0	0	0	0	10	0	10	4	6	10	45	0	45	220	5%

Fuente: www.pj.gob.pe Formulario Estadístico Electrónico FEE al 30/06/21

JUZGADOS PENALES COLEGIADOS CARGA PROCESAL - EXPEDIENTES RESUELTOS - EN TRÁMITE Periodo : JUNIO - 2021

■ CARGA PROCESAL ■ EXPEDIENTES RESUELTOS



BOLETÍN ESTADÍSTICO INSTITUCIONAL

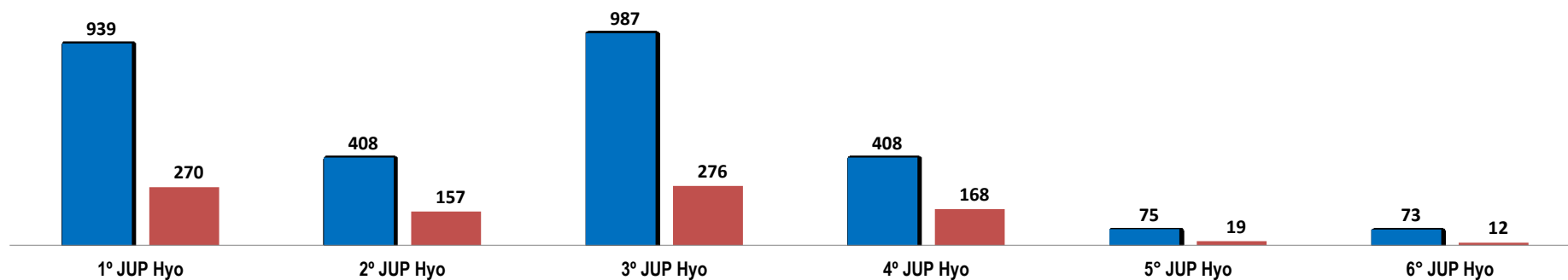
CORTE SUPERIOR DE JUSTICIA DE JUNIN - UNIDAD DE PLANEAMIENTO Y DESARROLLO

CARGA PROCESAL, EXPEDIENTES RESUELTOS y CARGA PROCESAL PENDIENTE - EXP. PRINCIPALES EN TRÁMITE y EJECUCIÓN (JUNIO - 2021)

DEPENDENCIA	CARGA PROCESAL			EXPEDIENTES RESUELTOS											OTROS EGRESOS			CARGA PROCESAL PENDIENTE			EVOLUCIÓN DE LA PRODUCCIÓN	
				Sentencias	Auto Final	Conciliados	Informe Final	Auto Improcedente	APELACIONES			TRÁM.	EJEC.	TOTAL PROD. ACUM.								
	Confirma	Revoca	Anula						TRÁM.	EJEC.	TOTAL				TRÁM.	EJEC.	TOTAL					
	A	B	C=A+B	D	E	F	G	H	I	J	K	L=D+E+F+G+H+I+J+K	M	N=L+M	O	P	Q=O+P	R=A-L-O	S=B-M-P	T=R+S	META ESTABLECIDA	50% AVANCE ACUMULADO A JUNIO
Juzgados Penales Unipersonales	5 405	1 044	6 449	1 508	51	5	0	33	9	0	4	1 610	11	1 621	277	23	294	3 518	1 010	4 528		
1° JUP Hyo	939	4	943	257	4	0	0	9	0	0	0	270	0	270	42	0	42	627	4	631	473	57%
2° JUP Hyo	408	21	429	145	5	2	0	2	1	0	2	157	1	158	74	3	77	177	17	194	220	71%
3° JUP Hyo	987	6	993	266	2	0	0	8	0	0	0	276	0	276	45	4	49	666	2	668	473	58%
4° JUP Hyo	408	8	416	149	13	0	0	4	2	0	0	168	0	168	66	0	66	174	8	182	220	76%
5° JUP Hyo	75	14	89	16	0	0	0	1	1	0	1	19	0	19	2	3	5	54	11	65	55	35%
6° JUP Hyo	73	8	81	10	1	0	0	0	1	0	0	12	0	12	4	2	6	57	6	63	55	22%
1° JUP Subespecialidad delitos asoc. Violencia contra las mujeres e integr. Grupo familiar	99	1	100	21	0	0	0	0	0	0	0	21	0	21	0	0	0	78	1	79	220	10%
2° JUP Subespecialidad delitos asoc. Violencia contra las mujeres e integr. Grupo familiar	78	0	78	9	0	0	0	0	0	0	0	9	0	9	0	0	0	69	0	69	220	4%
3° JUP Subespecialidad delitos asoc. Violencia contra las mujeres e integr. Grupo familiar	79	0	79	2	0	0	0	0	0	0	0	2	0	2	0	0	0	77	0	77	220	1%
JUP Chupaca	301	167	468	91	2	0	0	2	2	0	1	98	1	99	2	4	0	201	162	363	220	45%
JUP Concepción	262	130	392	101	3	0	0	0	0	0	0	104	1	105	1	0	1	157	129	286	220	47%
JUP Tarma	703	271	974	161	8	0	0	0	0	0	0	169	1	170	40	3	43	494	267	761	220	77%
JUP Junín	109	67	176	12	5	0	0	1	0	0	0	18	4	22	0	1	1	91	62	153	220	8%
JUP La Oroya	181	140	321	44	4	0	0	2	2	0	0	52	2	54	0	2	2	129	136	265	220	24%
JUP Jauja	372	1	373	137	1	0	0	2	0	0	0	140	1	141	1	0	1	231	0	231	220	64%
JUP Pampas	331	206	537	87	3	3	0	2	0	0	0	95	0	95	0	1	1	236	205	441	220	43%

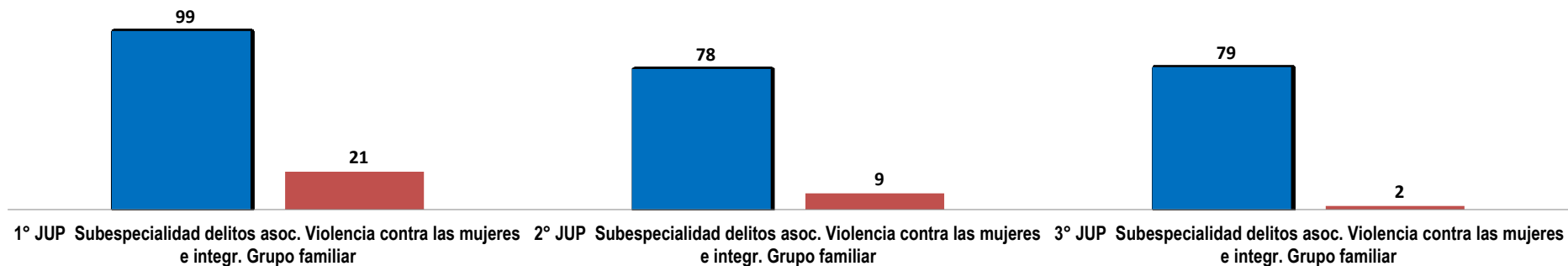
JUZGADOS PENALES UNIPERSONALES
CARGA PROCESAL - EXPEDIENTES RESUELTOS - EN TRÁMITE
 Periodo: JUNIO-2021

■ CARGA PROCESAL ■ EXP. RESUELTOS



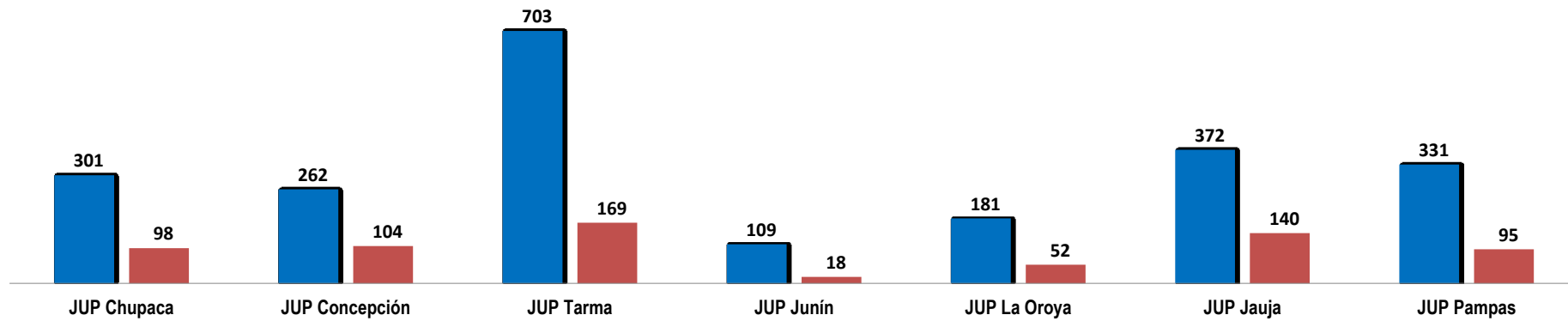
JUZGADOS PENALES UNIPERSONALES
CARGA PROCESAL - EXPEDIENTES RESUELTOS - EN TRÁMITE
 Periodo: JUNIO-2021

■ CARGA PROCESAL ■ EXP. RESUELTOS



JUZGADOS PENALES UNIPERSONALES
CARGA PROCESAL - EXPEDIENTES RESUELTOS - EN TRÁMITE
PERIODO: JUNIO - 2021

■ CARGA PROCESAL ■ EXP. RESUELTOS



BOLETÍN ESTADÍSTICO INSTITUCIONAL

CORTE SUPERIOR DE JUSTICIA DE JUNIN - UNIDAD DE PLANEAMIENTO Y DESARROLLO

CARGA PROCESAL, EXPEDIENTES RESUELTOS y CARGA PROCESAL PENDIENTE - EXP. PRINCIPALES EN TRÁMITE y EJECUCIÓN (JUNIO-2021)

DEPENDENCIA	CARGA PROCESAL			EXPEDIENTES RESUELTOS											OTROS EGRESOS			CARGA PROCESAL PENDIENTE			EVOLUCIÓN DE LA PRODUCCIÓN	
	TRÁM.	EJEC.	TOTAL	Sentencias	Auto Final	Conciliados	Informe Final	Auto Improcedente	APELACIONES			TRÁM.	EJEC.	TOTAL PROD. ACUM.	TRÁM.	EJEC.	TOTAL	TRÁM.	EJEC.	TOTAL	META ESTABLECIDA	50% AVANCE ACUMULADO A JUNIO
									Confirma	Revoca	Anula											
A	B	C=A+B	D	E	F	G	H	I	J	K	L=D+E+F+G+H+I+J+K	M	N=L+M	O	P	Q=O+P	R=A-L-O	S=B-M-P	T=R+S			
Juzgado T. de Extinción de Dominio	111	1 587	1 698	0	1	0	0	0	0	0	0	1	14	15	0	0	0	110	1 573	1 683		
J.Transitorio de Extinción de Dominio	111	1 587	1 698	0	1	0	0	0	0	0	0	1	14	15	0	0	0	110	1 573	1 683	165	1%

Fuente: www.pj.gob.pe Formulario Estadístico Electrónico FEE al 30.06.2021

