

Corte Superior de  
Justicia de Junín

N° 008-2022

# RANKING DE PRODUCCIÓN JUDICIAL

UNIDAD DE PLANEAMIENTO Y DESARROLLO  
COORDINACIÓN DE ESTADÍSTICA



Jr. Parra del Riego N° 400  
El Tambo, Huancayo



Central Telefónica  
064-481490



<http://csjunin.gob.pe/>

# RESUMEN DE LA EVALUACIÓN MENSUAL DEL % DE AVANCE ALCANZADO

## PERÍODO: ENERO - AGOSTO 2022

CANTIDAD	ÓRGANOS JURISDICCIONALES	65% AVANCE ACUMULADO IDEAL	
		ALCANZARON	NO ALCANZARON
7	SALAS SUPERIORES	4 00JJ	3 00JJ
20	JUZGADOS DE PAZ LETRADO	15 00JJ	5 00JJ
5	JUZGADOS CIVILES DE HUANCAYO	3 00JJ	2 00JJ
7	JUZGADOS CIVILES Y MIXTOS	4 00JJ	3 00JJ
5	JUZGADOS DE TRABAJO	5 00JJ	0 00JJ
4	JUZGADOS DE FAMILIA	4 00JJ	0 00JJ
7	JUZGADOS DE FAMILIA (VIOLENCIA CONTRA LAS MUJERES E INTEGRANTES DEL GRUPO FAMILIAR )	4 00JJ	3 00JJ
CANTIDAD	ÓRGANOS JURISDICCIONALES PENALES	100% AVANCE ACUMULADO IDEAL	
		ALCANZARON	NO ALCANZARON
13	JUZGADOS PENALES UNIPERSONALES	7 00JJ	6 00JJ
2	JUZGADOS COLEGIADOS	0 00JJ	2 00JJ
16	JUZGADOS DE INVESTIGACIÓN PREPARATORIA	2 00JJ	14 00JJ
1	JUZGADO DE EXTINCIÓN DE DOMINIO	0 00JJ	1 00JJ
3	JUZGADOS PENALES UNIPERSONALES SUB ESPECIALIDAD EN DELITOS ASOCIADOS A LA VIOLENCIA CONTRA LAS MUJERES E INTEGRANTES DEL GRUPO FAMILIAR	3 00JJ	0 00JJ
3	JUZGADO DE INVESTIGACIÓN PREPARATORIA SUB ESPECIALIDAD EN DELITOS ASOCIADOS A LA VIOLENCIA CONTRA LAS MUJERES E INTEGRANTES DEL GRUPO FAMILIAR	3 00JJ	0 00JJ

**TOTAL: 93 ÓRGANOS JURISDICCIONALES**

**54 00JJ**

**39 00JJ**





# EVALUACIÓN MENSUAL DEL % DE AVANCE ALCANZADO DE LAS SALAS SUPERIORES

	ÓRGANOS JURISDICCIONALES	JUEZ	CARGA INICIAL	INGRESOS A TRÁMITE	CARGA PROCESAL	RESUELTOS	OTROS EGRESOS	CARGA PENDIENTE	*ESTÁNDAR DE PRODUCCIÓN CALCULADO	** 65% AVANCE ALCANZADO
			(A)	(B)	(C)= (A)+(B)	(D)	(E)	(F)=(C)-(D)- (E)	(G)	(H)= (D)/(G)
1	SALA PENAL DE APELACIONES TRANSITORIA ESPECIALIZADA EN DELITOS DE CORRUPCIÓN DE FUNCIONARIOS HUANCAYO	CHIPANA GUILLEN WALTER	30	92	122	73	18	31	66	111%
		LAGONES ESPINOZA AGOSTO CESAR								
		PALOMINO PRADO RICHARD								
2	1° SALA LABORAL DE HUANCAYO	CRISTOVAL DE LA CRUZ TIMOTEO	212	833	1045	906	3	136	1100	82%
		LUJAN ZUASNABAR PERCIDA DAMARIS								
		CARDENAS VILLEGAS MIRIAM LUZ								
3	2° SALA LABORAL DE HUANCAYO	CORRALES MELGAREJO EDWIN	259	1640	1899	1537	5	357	2000	77%
		BORDA VARGAS ITALO ARTURO								
		QUINTEROS CARLOS LETICIA								
4	SALA CIVIL DE HUANCAYO	OLIVERA GUERRA NICK	521	1121	1642	1002	4	636	1400	72%
		ORIHUELA ABREGU ALEXANDER								
		ARMAS INGA ESTRELLA								
5	1° SALA PENAL DE APELACIONES DE HUANCAYO	CARVO CASTRO CARLOS ABRAHAM	286	320	606	213	10	383	440	48%
		TORRES GONZALES EDUARDO								
		TAMBINI VIVAS LILLIAM ROSALIA								
6	SALA MIXTA DE TARMA	AVILA HUAMAN NEIL ERWIN	46	342	388	219	0	169	500	44%
		MACHUCA URBINA DANIEL								
		PINO PUMA HENRY								
7	2° SALA PENAL DE APELACIONES DE HUANCAYO	ARIAS ALFARO MIGUEL ANGEL	20	181	201	111	6	84	600	19%
		QUISPE CAMA OMAR ATILIO								
		MEZA REYES ROBERTO JOHN								

\*LOS CASILLEROS SOMBREADOS REPRESENTAN EL ESTÁNDAR DE PRODUCCIÓN CALCULADO DE ACUERDO A LA R.A. N° 395-2020-CE-PJ EN BASE A SU CARGA PROCESAL E INGRESOS PROYECTADOS.

\*\*LA R.A. N° 199-2022-CE-PJ DISPONE LOS PORCENTAJES MENSUALES DE AVANCE IDEAL RESPECTO A LOS ESTÁNDARES DE PRODUCCIÓN PARA EL PRESENTE AÑO JUDICIAL.





# EVALUACIÓN MENSUAL DEL % DE AVANCE ALCANZADO DE LOS JUZGADOS DE PAZ LETRADO

	ÓRGANOS JURISDICCIONALES	JUEZ	CARGA INICIAL	INGRESOS A TRÁMITE	CARGA PROCESAL	RESUELTOS	OTROS EGRESOS	CARGA PENDIENTE	*ESTÁNDAR DE PRODUCCIÓN CALCULADO	** 65% AVANCE ALCANZADO
			(A)	(B)	(C)=(A)+(B)	(D)	(E)	(F)=(C)-(D)-(E)	(G)	(H)=(D)/(G)
1	3° JUZGADO DE PAZ LETRADO DE EL TAMBO (CIVIL - PENAL)	CORILLOCLLA SANCHEZ DIANA LUZ (S)	504	1579	2083	1583	21	479	1200	132%
2	1° JUZGADO DE PAZ LETRADO DE HUANCAYO	CORILLA BAQUERIZO JENIS AIDA (S)	618	725	1343	970	5	368	1200	81%
3	2° JUZGADO DE PAZ LETRADO DE HUANCAYO	DE LA CRUZ HIDALGO ZEIDA (S)	1022	833	1855	965	10	880	1200	80%
4	2° JUZGADO DE PAZ LETRADO DE EL TAMBO (FAMILIA)	PEREZ NAVARRO RODER LENIN (S)	508	545	1053	649	0	404	820	79%
5	3° JUZGADO DE PAZ LETRADO DE HUANCAYO	JORGE RAMIREZ KATHIA CORINA (S)	533	896	1429	875	2	552	1200	73%
6	JUZGADO DE PAZ LETRADO DE ACOBAMBA	SOTELO BERMUDEZ MARIA ELENA (S)	148	180	328	239	0	89	330	72%
7	JUZGADO DE PAZ LETRADO DE CHUPACA	OLIVERA MONTERO IRMA ROSA (T)	808	841	1649	852	1	796	1200	71%
8	JUZGADO DE PAZ LETRADO DE CAJAS	DUEÑAS IZARRA FLOR DE LIZ (S)	281	398	679	478	25	176	683	70%
9	JUZGADO DE PAZ LETRADO DE CONCEPCION	ROJAS LÁZARO WILLIAM RAÚL (T)	568	535	1103	733	0	370	1050	70%
10	1° JUZGADO DE PAZ LETRADO DE EL TAMBO (FAMILIA)	ALANYA CASTILLO MIGUEL ANGEL (T)	614	481	1095	561	0	534	820	68%

\*LOS CASILLEROS SOMBREADOS REPRESENTAN EL ESTÁNDAR DE PRODUCCIÓN CALCULADO DE ACUERDO A LA R.A. N° 395-2020-CE-PJ EN BASE A SU CARGA PROCESAL E INGRESOS PROYECTADOS.

\*\*LA R.A. N° 199-2022-CE-PJ DISPONE LOS PORCENTAJES MENSUALES DE AVANCE IDEAL RESPECTO A LOS ESTÁNDARES DE PRODUCCIÓN PARA EL PRESENTE AÑO JUDICIAL.



# EVALUACIÓN MENSUAL DEL % DE AVANCE ALCANZADO DE LOS JUZGADOS DE PAZ LETRADO

	ÓRGANOS JURISDICCIONALES	JUEZ	CARGA INICIAL	INGRESOS A TRÁMITE	CARGA PROCESAL	RESUELTOS	OTROS EGRESOS	CARGA PENDIENTE	* ESTÁNDAR DE PRODUCCIÓN CALCULADO	** 65% AVANCE ALCANZADO
			(A)	(B)	(C)=(A)+(B)	(D)	(E)	(F)=(C)-(D)-(E)	(G)	(H)= (D)/(G)
11	1° JUZGADO DE PAZ LETRADO DE TARMA	MEDRANO ALIAGA ANA PAULA (S)	87	573	660	513	0	147	750	68%
12	JUZGADO DE PAZ LETRADO DE JAUJA	VELASQUEZ VIVAS ALIDA SOLEDAD (S)	619	668	1287	799	0	488	1200	67%
13	JUZGADO DE PAZ LETRADO DE SURCUBAMBA	ZARATE PAUCARPURA MIRIAM ROSARIO (S)	61	226	287	233	1	53	350	67%
14	2° JUZGADO DE PAZ LETRADO DE TARMA	ARAUJO MONTES NELVA MICARELLI (S)	220	349	569	462	1	106	700	66%
15	1° JUZGADO DE PAZ LETRADO DE LA OROYA	MENDEZ CORNEJO CLAUDIO LUIS (S)	548	531	1079	627	0	452	1031	61%
16	JUZGADO DE PAZ LETRADO DE PAMPAS-COLCABAMBA	SANCHEZ CAMAC FERNANDO FRANCISCO (T)	241	353	594	387	3	204	650	60%
17	1° JUZGADO DE PAZ LETRADO DE CHILCA	CORZO HINOJOSA SAUL YUNISHIRO (S)	348	671	1019	670	12	337	1200	56%
18	2° JUZGADO DE PAZ LETRADO DE CHILCA	ALEJANDRO HUANUCO ROSEMARIE CLEMENCIA (S)	295	588	883	648	1	234	1200	54%
19	JUZGADO DE PAZ LETRADO DE JUNIN	BALDEON VILLANUEVA HERNAN MAVITO (S)	206	245	451	202	0	249	400	51%

\*LOS CASILLEROS SOMBREADOS REPRESENTAN EL ESTÁNDAR DE PRODUCCIÓN CALCULADO DE ACUERDO A LA R.A. N° 395-2020-CE-PJ EN BASE A SU CARGA PROCESAL E INGRESOS PROYECTADOS.

\*\*LA R.A. N° 199-2022-CE-PJ DISPONE LOS PORCENTAJES MENSUALES DE AVANCE IDEAL RESPECTO A LOS ESTÁNDARES DE PRODUCCIÓN PARA EL PRESENTE AÑO JUDICIAL.





# EVALUACIÓN MENSUAL DEL % DE AVANCE ALCANZADO DE LOS JUZGADOS CIVILES DE HUANCAYO

ADMINISTRADOR DEL MÓDULO CIVIL CORPORATIVO DE LITIGACIÓN ORAL: ISMAEL GILVER SOTO RODRIGUEZ

	ÓRGANOS JURISDICCIONALES	JUEZ	CARGA INICIAL	INGRESOS A TRÁMITE	CARGA PROCESAL	RESUELTOS	OTROS EGRESOS	CARGA PENDIENTE	ESTÁNDAR DE PRODUCCIÓN	** 65% AVANCE ALCANZADO
			(A)	(B)	(C)= (A)+(B)	(D)	(E)	(F)=(C)-(D)- (E)	(G)	(H)= (D)/(G)
1	2° JUZGADO CIVIL DE HUANCAYO	BUSTAMANTE VERA JORGE ENRIQUE (T)	652	390	1042	483	3	556	600	81%
2	1° JUZGADO CIVIL DE HUANCAYO	VICUÑA ZAMORA JESUS (T)	426	377	803	431	1	371	600	72%
3	5° JUZGADO CIVIL DE HUANCAYO	RAMOS REYMUNDO ROSSANNA (P)	520	347	867	405	5	457	600	68%
4	4° JUZGADO CIVIL DE HUANCAYO	TORRES BENITO RICKY MITCHEL (S)	513	358	871	358	3	510	600	60%
5	3° JUZGADO CIVIL DE HUANCAYO	CASTILLO AYALA MILANOVA DELIA (S)	238	434	672	347	1	324	600	58%

\*\*LA [R.A. N° 199-2022-CE-PJ](#) DISPONE LOS PORCENTAJES MENSUALES DE AVANCE IDEAL RESPECTO A LOS ESTÁNDARES DE PRODUCCIÓN PARA EL PRESENTE AÑO JUDICIAL.



# EVALUACIÓN MENSUAL DEL % DE AVANCE ALCANZADO DE LOS JUZGADOS CIVILES Y MIXTOS DE HUANCAYO

	ÓRGANOS JURISDICCIONALES	JUEZ	CARGA INICIAL	INGRESOS A TRÁMITE	CARGA PROCESAL	RESUELTOS	OTROS EGRESOS	CARGA PENDIENTE	* ESTÁNDAR DE PRODUCCIÓN CALCULADO	** 65% AVANCE ALCANZADO
			(A)	(B)	(C)= (A)+(B)	(D)	(E)	(F)=(C)-(D)- (E)	(G)	(H)= (D)/(G)
1	JUZGADO CIVIL DE JAUJA	AUQUI HUERTA TEOFANES EDGAR (P)	691	835	1526	786	0	740	1100	71%
2	JUZGADO MIXTO DE PAMPAS	LLALLICO MANZANEDO ALBERTO HENRY (S)	293	734	1027	680	4	343	1000	68%
3	JUZGADO CIVIL DE CONCEPCION	MANTARI MOLINA MANUEL (S)	222	582	804	523	3	278	850	62%
4	JUZGADO CIVIL DE JUNIN	TAFUR FUENTES CESAR AUGUSTO (T)	228	224	452	233	32	187	453	51%
5	JUZGADO CIVIL DE LA OROYA	SANTANA SOCUALAYA JESUS (T)	547	487	1034	429	0	605	950	45%

## LOS SIGUIENTES JUZGADOS CIVILES MIXTOS NO TRAMITAN PROCESOS DE LA LEY N° 30364:

6	JUZGADO CIVIL DE TARMA	PEÑA TORRES EVGUENI (T)	713	434	1147	532	0	615	600	89%
7	JUZGADO CIVIL DE CHUPACA	LUQUE PINTO JORGE RENE (T)	560	473	1033	411	1	621	600	69%

\*LOS CASILLEROS SOMBRADOS REPRESENTAN EL ESTÁNDAR DE PRODUCCIÓN CALCULADO DE ACUERDO A LA R.A. N° 395-2020-CE-PJ EN BASE A SU CARGA PROCESAL E INGRESOS PROYECTADOS.

\*\*LA [R.A. N° 199-2022-CE-PJ](#) DISPONE LOS PORCENTAJES MENSUALES DE AVANCE IDEAL RESPECTO A LOS ESTÁNDARES DE PRODUCCIÓN PARA EL PRESENTE AÑO JUDICIAL.



# EVALUACIÓN MENSUAL DEL % DE AVANCE ALCANZADO DE LOS JUZGADOS DE TRABAJO - NLPT

ADMINISTRADORA DEL MÓDULO CORPORATIVO LABORAL: ELENA SARA CEDRON SAMANIEGO

	ÓRGANOS JURISDICCIONALES	JUEZ	CARGA INICIAL	INGRESOS A TRÁMITE	CARGA PROCESAL	RESUELTOS	OTROS EGRESOS	CARGA PENDIENTE	ESTÁNDAR DE PRODUCCIÓN	** 65% AVANCE ALCANZADO
			(A)	(B)	(C)= (A)+(B)	(D)	(E)	(F)=(C)-(D)- (E)	(G)	(H)= (D)/(G)
1	JUZGADO DE PAZ LETRADO LABORAL DE HUANCAYO	SUASNABAR TOLENTINO LUIS RICARDO (S)	163	771	934	802	1	131	1000	80%
2	2° JUZGADO DE TRABAJO DE HUANCAYO	CHANCO CASTILLON ESAU (T)	157	440	597	429	2	166	550	78%
3	3° JUZGADO DE TRABAJO DE HUANCAYO	ARAUCO VIVAS TANIA TULA (S)	191	425	616	414	8	194	550	75%

# EVALUACIÓN MENSUAL DEL % DE AVANCE ALCANZADO DE LOS JUZGADOS DE TRABAJO - PCALP

	ÓRGANOS JURISDICCIONALES	JUEZ	CARGA INICIAL	INGRESOS A TRÁMITE	CARGA PROCESAL	RESUELTOS	OTROS EGRESOS	CARGA PENDIENTE	ESTÁNDAR DE PRODUCCIÓN	** 65% AVANCE ALCANZADO
			(A)	(B)	(C)= (A)+(B)	(D)	(E)	(F)=(C)-(D)- (E)	(G)	(H)= (D)/(G)
1	1° JUZGADO DE TRABAJO DE HUANCAYO (CONTENCIOSO A.)	VILLARREAL BALBIN IVAN (T)	360	743	1103	760	93	250	1000	76%
2	4° JUZGADO DE TRABAJO DE HUANCAYO (CONTENCIOSO A.)	GOMEZ BAZALAR IRIS EDITH (P)	530	1130	1660	736	589	335	1000	74%
3	JUZGADO DE TRABAJO TRANSITORIO DE HUANCAYO (CONTENCIOSO A.)	ARTEAGA FERNANDEZ ISAAC ARTURO (S)	527	238	765	654	18	93	1000	65%

\*LOS CASILLEROS SOMBREADOS REPRESENTAN EL ESTÁNDAR DE PRODUCCIÓN CALCULADO DE ACUERDO A LA R.A. N° 395-2020-CE-PJ EN BASE A SU CARGA PROCESAL E INGRESOS PROYECTADOS.

\*\*LA R.A. N° 199-2022-CE-PJ DISPONE LOS PORCENTAJES MENSUALES DE AVANCE IDEAL RESPECTO A LOS ESTÁNDARES DE PRODUCCIÓN PARA EL PRESENTE AÑO JUDICIAL.







Corte Superior de  
Justicia de Junín

# EVALUACIÓN MENSUAL DEL % DE AVANCE ALCANZADO DE LOS JUZGADOS ESPECIALIZADOS DE FAMILIA

ADMINISTRADORA DEL MÓDULO FAMILIA : HORTENCIA OLGA LUYA AYLLON

	ÓRGANOS JURISDICCIONALES	JUEZ	CARGA INICIAL	INGRESOS A TRÁMITE	CARGA PROCESAL	RESUELTOS	OTROS EGRESOS	CARGA PENDIENTE	ESTÁNDAR DE PRODUCCIÓN	** 65% AVANCE ALCANZADO
			(A)	(B)	(C)= (A)+(B)	(D)	(E)	(F)=(C)-(D)- (E)	(G)	(H)= (D)/(G)
1	1° JUZGADO DE FAMILIA DE HUANCAYO	CARDENAS PUENTE TERESA (T)	557	394	951	390	0	561	500	78%
2	4° JUZGADO DE FAMILIA DE HUANCAYO	RUCABADO ROMERO BLANCA NORMA (P)	363	345	708	338	3	367	500	68%
3	2° JUZGADO DE FAMILIA DE HUANCAYO	ALVARADO PEREZ JUANA VIRGINIA (P)	459	366	825	332	5	488	500	66%
4	3° JUZGADO DE FAMILIA DE HUANCAYO	RODRIGUEZ ALIAGA CIRO ALBERTO MARTIN (T)	462	371	833	329	1	503	500	66%

\*\*LA [R.A. N° 199-2022-CE-PJ](#) DISPONE LOS PORCENTAJES MENSUALES DE AVANCE IDEAL RESPECTO A LOS ESTÁNDARES DE PRODUCCIÓN PARA EL PRESENTE AÑO JUDICIAL.



Jr. Parra del Riego N° 400  
El Tambo, Huancayo



Central Telefónica  
064-481490



<http://csjunin.gob.pe/>

“Calidad del servicio, transformación digital y  
respeto a la dignidad de la persona”



Corte Superior de  
Justicia de Junín

# EVALUACIÓN MENSUAL DEL % DE AVANCE ALCANZADO DE LOS JUZGADOS DE FAMILIA (VIOLENCIA CONTRA LAS MUJERES E INTEGRANTES DEL GRUPO FAMILIAR)

ADMINISTRADOR DEL MÓDULO DE VIOLENCIA: ABRAHAM SARAPURA CHAMORRO

	ÓRGANOS JURISDICCIONALES	JUEZ	CARGA INICIAL	INGRESOS A TRÁMITE	CARGA PROCESAL	RESUELTOS	OTROS EGRESOS	CARGA PENDIENTE	*ESTÁNDAR DE PRODUCCIÓN CALCULADO	** 65% AVANCE ALCANZADO
			(A)	(B)	(C)= (A)+(B)	(D)	(E)	(F)=(C)-(D)- (E)	(G)	(H)= (C)/(D)
1	JUZGADO DE FAMILIA (VIOLENCIA CONTRA LAS MUJERES E INTEGRANTES DEL GRUPO FAMILIAR ) TARMA	PARIASCA MARTINEZ FRANK RONALD (P)	0	945	945	945	0	0	1015	93%
2	9° JUZGADO DE FAMILIA (VIOLENCIA CONTRA LAS MUJERES E INTEGRANTES DEL GRUPO FAMILIAR )	CARHUAMACA QUISPE GABRIELA (S)	0	671	671	671	0	0	907	74%
3	5° JUZGADO DE FAMILIA (VIOLENCIA CONTRA LAS MUJERES E INTEGRANTES DEL GRUPO FAMILIAR )	TORRES CORONACION JANETH GENOVEVA (S)	0	697	697	697	0	0	1064	65%
4	10° JUZGADO DE FAMILIA (VIOLENCIA CONTRA LAS MUJERES E INTEGRANTES DEL GRUPO FAMILIAR )	QUISPE NAPANGA MARIA ESTHER (S)	0	678	678	678	0	0	1037	65%
5	8° JUZGADO DE FAMILIA (VIOLENCIA CONTRA LAS MUJERES E INTEGRANTES DEL GRUPO FAMILIAR )	TORRES DELGADO EDWIN VICTOR (P)	0	657	657	655	1	1	1028	64%
6	7° JUZGADO DE FAMILIA (VIOLENCIA CONTRA LAS MUJERES E INTEGRANTES DEL GRUPO FAMILIAR )	BALDEON GAMARRA ANGELA BEATRIZ (P)	0	637	637	637	0	0	1029	62%
7	6° JUZGADO DE FAMILIA (VIOLENCIA CONTRA LAS MUJERES E INTEGRANTES DEL GRUPO FAMILIAR )	MORALES MONTES GRACIELA (P)	0	702	702	702	0	0	1136	62%

\*LOS CASILLEROS SOMBREADOS REPRESENTAN EL ESTÁNDAR DE PRODUCCIÓN CALCULADO DE ACUERDO A LA R.A. N° 395-2020-CE-PJ EN BASE A SU CARGA PROCESAL E INGRESOS PROYECTADOS.

\*\*LA R.A. N° 199-2022-CE-PJ DISPONE LOS PORCENTAJES MENSUALES DE AVANCE IDEAL RESPECTO A LOS ESTÁNDARES DE PRODUCCIÓN PARA EL PRESENTE AÑO JUDICIAL.



Jr. Parra del Riego N° 400  
El Tambo, Huancayo



Central Telefónica  
064-481490



<http://csjunin.gob.pe/>

“Calidad del servicio, transformación digital y  
respeto a la dignidad de la persona”

# EVALUACIÓN MENSUAL DEL % DE AVANCE ALCANZADO DE LOS JUZGADOS PENALES UNIPERSONALES

\* CIFRA QUE EL OOJJ PENAL DEBIÓ ALCANZAR COMO PRODUCCIÓN MÍNIMA, DE AGOSTO, LUEGO DE LOS REAJUSTES QUE SE REALIZAN PARA VERIFICAR SI LA DEPENDENCIA TIENE O NO CARGA SUFICIENTE.

\*\* LAS CIFRAS EN ROJO Y AMBAR INDICAN QUE TAN CERCA O LEJOS SE ENCUENTRAN DE SU META ESTÁNDAR AL MES DE AGOSTO, PUES TODOS LOS OOJJ DEBEN ALCANZAR UNA PRODUCCIÓN MENSUAL ÓPTIMA DEL 100%

## ADMINISTRADORA DEL MÓDULO PENAL: FLOR DELIA ESPEJO LEON

	ÓRGANOS JURISDICCIONALES	JUEZ	CARGA INICIAL	INGRESOS A TRÁMITE	OTROS EGRESOS	CARGA PROCESAL	RESUELTOS	CARGA PENDIENTE	* META ESPERADA A AGOSTO	** 100% AVANCE ALCANZADO
			(A)	(B)	(C)	(D)= (A+B)-(C)	(E)	(F)=(D)- (E)	(G)	(H)= (D)/(G)
1	1° JUZGADO PENAL UNIPERSONAL DE TARMA (PROC. INMEDIATOS) (PROC. COMUNES)	ARROYO VELITA HUGO (T)	283	343	36	590	396	194	158	250%
2	1° JUZGADO PENAL UNIPERSONAL DE HUANCAYO (PROC. INMEDIATOS)	RODRIGUEZ LIZANA RAFAEL (T)	403	651	17	1037	668	369	309	216%
3	3° JUZGADO PENAL UNIPERSONAL DE HUANCAYO (PROC. INMEDIATOS)	LLACSA ASCENCIO WALTER GERARDO (S)	260	658	25	893	631	262	309	204%
4	4° JUZGADO PENAL UNIPERSONAL DE HUANCAYO (PROC. COMUNES)	INGAROCA CARLOS GUISELA DIANA (S)	164	190	12	342	209	133	158	132%
5	JUZGADO PENAL UNIPERSONAL DE JAUJA (PROC. INMEDIATOS) (PROC. COMUNES)	TEMBLADERA CAHUAYA LUIS FERNANDO (S)	317	255	16	556	178	378	158	112%

LA R.A. N° 105-2022-CE-PJ ESTABLECE LOS ESTÁNDARES DE PRODUCCIÓN ANUAL DE LOS EXPEDIENTES PRINCIPALES RESUELTOS PARA LOS JUP Y LOS JUZGADOS PENALES COLEGIADOS.





Corte Superior de  
Justicia de Junín

# EVALUACIÓN MENSUAL DEL % DE AVANCE ALCANZADO DE LOS JUZGADOS PENALES UNIPERSONALES

	ÓRGANOS JURISDICCIONALES	JUEZ	CARGA INICIAL	INGRESOS A TRÁMITE	OTROS EGRESOS	CARGA PROCESAL	RESUELTOS	CARGA PENDIENTE	* META ESPERADA A AGOSTO	** 100% AVANCE ALCANZADO
			(A)	(B)	(C)	(D)= (A+B)-(C)	(E)	(F)=(D)- (E)	(G)	(H)= (D)/(G)
6	5° JUZGADO PENAL UNIPERSONAL SUPRAPROVINCIAL ESPECIALIZADO EN DELITOS DE CORRUPCION DE FUNCIONARIOS - HUANCAYO	CARRERA TUPAC YUPANQUI SUSAN LETTY (T)	28	64	11	81	38	43	36	106%
7	JUZGADO PENAL UNIPERSONAL DE PAMPAS (PROC. INMEDIATOS) (PROC. COMUNES)	PINEDA CHAVEZ ROXANA (T)	33	152	4	181	166	15	158	105%
8	JUZGADO PENAL UNIPERSONAL DE CHUPACA (PROC. INMEDIATOS) (PROC. COMUNES)	CURIÑAUPA MEDINA MARIO LUIS (T)	42	213	27	228	148	80	158	94%
9	2° JUZGADO PENAL UNIPERSONAL DE HUANCAYO (PROC. COMUNES)	HANCCO PAREDES MARCO ANTONIO (T)	151	220	19	352	147	205	158	93%
10	JUZGADO PENAL UNIPERSONAL DE CONCEPCION (PROC. INMEDIATOS) (PROC. COMUNES)	MERCADO CAHUANA JUAN VIDAL (S)	53	172	6	219	145	74	158	92%
11	6° JUZGADO PENAL UNIPERSONAL SUPRAPROVINCIAL ESPECIALIZADO EN DELITOS DE CORRUPCION DE FUNCIONARIOS - HUANCAYO	ARROYO AMES GUIDO REYNALDO (T)	60	58	4	114	25	89	36	70%
12	JUZGADO PENAL UNIPERSONAL DE LA OROYA (PROC. INMEDIATOS) (PROC. COMUNES)	LLAMOCA MILLA SONIA AURORA (T)	24	153	4	173	101	72	158	64%
13	JUZGADO PENAL UNIPERSONAL DE JUNIN (PROC. INMEDIATOS) (PROC. COMUNES)	CASTILLO RIVERA ELMER (T)	45	75	6	114	44	70	158	28%

LA R.A. N° 105-2022-CE-PJ ESTABLECE LOS ESTÁNDARES DE PRODUCCIÓN ANUAL DE LOS EXPEDIENTES PRINCIPALES RESUELTOS PARA LOS JUP Y LOS JUZGADOS PENALES COLEGIADOS.



Jr. Parra del Riego N° 400  
El Tambo, Huancayo



Central Telefónica  
064-481490



<http://csjunin.gob.pe/>

“Calidad del servicio, transformación digital y  
respeto a la dignidad de la persona”

# EVALUACIÓN MENSUAL DEL % DE AVANCE ALCANZADO DE LOS JUZGADOS COLEGIADOS

\* CIFRA QUE EL OOOJ PENAL DEBIÓ ALCANZAR COMO PRODUCCIÓN MÍNIMA, DE AGOSTO, LUEGO DE LOS REAJUSTES QUE SE REALIZAN PARA VERIFICAR SI LA DEPENDENCIA TIENE O NO CARGA SUFICIENTE.

\*\* LAS CIFRAS EN ROJO Y AMBAR INDICAN QUE TAN CERCA O LEJOS SE ENCUENTRAN DE SU META ESTÁNDAR AL MES DE AGOSTO, PUES TODOS LOS OOOJ DEBEN ALCANZAR UNA PRODUCCIÓN MENSUAL ÓPTIMA DEL 100%

## ADMINISTRADORA DEL MÓDULO PENAL: FLOR DELIA ESPEJO LEON

	ÓRGANOS JURISDICCIONALES	JUEZ	CARGA INICIAL	INGRESOS A TRÁMITE	OTROS EGRESOS	CARGA PROCESAL	RESUELTOS	CARGA PENDIENTE	* META ESPERADA A AGOSTO	** 100% AVANCE ALCANZADO
			(A)	(B)	(C)	(D)= (A+B)-(C)	(E)	(F)=(D)- (E)	(G)	(H)= (D)/(G)
1	JUZGADO PENAL COLEGIADO DE HUANCAYO	BAZAN ESCALANTE JENNY MARIBEL	33	117	21	129	104	25	137	76%
		MEZA REYES ROBERTO JOHN								
		OJEDA CORNEJO CHAVEZ LUIS FERNANDO								
2	JUZGADO PENAL COLEGIADO DE TARMA	VILLANUEVA ALTAMIRANO EDWIN WILSON	6	36	11	31	7	24	137	5%
		CACHAY ROJAS MARIA DOLORES								
		QUISPE VILCAPOMA RICHARTH								

LA [R.A. N° 105-2022-CE-PJ](#) ESTABLECE LOS ESTÁNDARES DE PRODUCCIÓN ANUAL DE LOS EXPEDIENTES PRINCIPALES RESUELTOS PARA LOS JUP Y LOS JUZGADOS PENALES COLEGIADOS.



# EVALUACIÓN MENSUAL DEL % DE AVANCE ALCANZADO DE LOS JUZGADOS DE INVESTIGACIÓN PREPARATORIA









\* CIFRA QUE EL OJJJ PENAL DEBIÓ ALCANZAR COMO PRODUCCIÓN MÍNIMA, DE AGOSTO, LUEGO DE LOS REAJUSTES QUE SE REALIZAN PARA VERIFICAR SI LA DEPENDENCIA TIENE O NO CARGA SUFICIENTE.

\*\* LAS CIFRAS EN ROJO Y AMBAR INDICAN QUE TAN CERCA O LEJOS SE ENCUENTRAN DE SU META ESTÁNDAR AL MES DE AGOSTO, PUES TODOS LOS OJJJ DEBEN ALCANZAR UNA PRODUCCIÓN MENSUAL ÓPTIMA DEL 100%

	ÓRGANOS JURISDICCIONALES	JUEZ	CARGA INICIAL	INGRESOS A TRÁMITE	OTROS EGRESOS	CARGA PROCESAL	RESUELTOS	CARGA PENDIENTE	* META ESPERADA A AGOSTO	** 100% AVANCE ALCANZADO
			(A)	(B)	(C)	(D)= (A+B)-(C)	(E)	(F)=(D)- (E)	(G)	(H)= (D)/(G)
1	3° JUZGADO DE INVESTIGACIÓN PREPARATORIA DE HUANCAYO (FLAGRANCIA INMEDIATOS)	TICONA MAMANI JOSE LUIS (T)	186	1378	23	1541	993	548	468	212%
2	4° JUZGADO DE INVESTIGACIÓN PREPARATORIA DE HUANCAYO (FLAGRANCIA PROC. INMEDIATOS)	LONGARAY CASTRO ROGER OMAR (T)	162	1372	28	1506	930	576	468	199%
3	6° JUZGADO DE INVESTIGACIÓN PREPARATORIA DE HUANCAYO (PROC. COMUNES)	ROJAS CHANCASANAMPA MICHAEL HENRY (S)	374	223	30	567	239	328	252	95%
4	2° JUZGADO DE INVESTIGACIÓN PREPARATORIA DE HUANCAYO (PROC. COMUNES)	BELLO MERLO EVER (T)	376	224	36	564	237	327	252	94%
5	1° JUZGADO DE INVESTIGACIÓN PREPARATORIA DE HUANCAYO (PROC. COMUNES)	HERRERA RIVAS RAFAEL AGUSTIN (S)	349	182	37	494	234	260	252	93%
6	JUZGADO DE INVESTIGACIÓN PREPARATORIA DE CHUPACA (FLAGRANCIA INMEDIATOS)	ZEBALLOS HURTADO GILMAR LEONIDAS (T)	194	170	50	314	218	96	252	87%
7	7° JUZGADO DE INVESTIGACIÓN PREPARATORIA DE HUANCAYO (PROC. COMUNES)	HUAMAN CARRASCO SEGUNDO JUAN (T)	402	210	19	593	216	377	252	86%
8	JUZGADO DE INVESTIGACIÓN PREPARATORIA- CONCEPCION (PROC. INMEDIATOS) (PROC. COMUNES)	PALOMINO LEON FIDEL HUGO (T)	171	222	4	389	198	191	252	79%



# EVALUACIÓN MENSUAL DEL % DE AVANCE ALCANZADO DE LOS JUZGADOS DE INVESTIGACIÓN PREPARATORIA

	ÓRGANOS JURISDICCIONALES	JUEZ	CARGA INICIAL	INGRESOS A TRÁMITE	OTROS EGRESOS	CARGA PROCESAL	RESUELTOS	CARGA PENDIENTE	* META ESPERADA A AGOSTO	** 100% AVANCE ALCANZADO
			(A)	(B)	(C)	(D)= (A+B)-(C)	(E)	(F)=(D)- (E)	(G)	(H)= (D)/(G)
9	JUZGADO DE INVESTIGACIÓN PREPARATORIA DE PAMPAS (PROC. INMEDIATOS) (PROC. COMUNES)	MATOS CENTENO JOSE LEONEL (P)	233	341	4	570	185	385	252	 73%
10	2° JUZGADO DE INVESTIGACIÓN PREPARATORIA DE TARMA (FLAGRANCIA INMEDIATIO)	CARHUAMACA CLAUDIO ALEX JUAN (P)	78	464	7	535	341	194	468	 73%
11	8° JUZGADO DE INVESTIGACION PREPARATORIA SUPRAPROVINCIAL ESPECIALIZADO EN DELITO DE CORRUPCION DE FUNCIONARIOS - HUANCAYO	CAMARENA MADRID WILDER WALTER (S)	172	76	5	243	77	166	108	 71%
12	JUZGADO DE INVESTIGACIÓN PREPARATORIA DE LA OROYA (PROC. INMEDIATOS) (PROC. COMUNES)	SANTANA ANTEZANA MARIA ELENA (T)	169	121	5	285	173	112	252	 69%
13	5° JUZGADO DE INVESTIGACIÓN PREPARATORIA SUPRAPROVINCIAL ESPECIALIZADO EN DELITO DE CORRUPCION DE FUNCIONARIOS - HUANCAYO	BALDEON QUISPE JULY ELIANE (T)	161	68	6	223	73	150	108	 68%
14	1° JUZGADO DE INVESTIGACIÓN PREPARATORIA DE JAUJA (FLAGRANCIA INMEDIATO)	PERALTA PAMPA LIBETH PAOLA (T)	367	504	2	869	314	555	468	 67%
15	1° JUZGADO DE INVESTIGACIÓN PREPARATORIA DE TARMA (PROC. COMUNES)	DIESTRA VIVAR EDGARDO RODOLFO (T)	119	170	7	282	106	176	252	 42%
16	JUZGADO DE INVESTIGACIÓN PREPARATORIA DE JUNIN (PROC. INMEDIATOS) (PROC. COMUNES)	CALIZAYA HUALPA RUBEN TOMAS (T)	105	58	17	146	41	105	252	 16%





Corte Superior de  
Justicia de Junín

# EVALUACIÓN MENSUAL DEL % DE AVANCE ALCANZADO DE LOS JUZGADO DE EXTINCIÓN DE DOMINIO

\* CIFRA QUE EL OOJJ PENAL DEBIÓ ALCANZAR COMO PRODUCCIÓN MÍNIMA, DE AGOSTO, LUEGO DE LOS REAJUSTES QUE SE REALIZAN PARA VERIFICAR SI LA DEPENDENCIA TIENE O NO CARGA SUFICIENTE.

\*\* LAS CIFRAS EN ROJO Y AMBAR INDICAN QUE TAN CERCA O LEJOS SE ENCUENTRAN DE SU META ESTÁNDAR AL MES DE AGOSTO, PUES TODOS LOS OOJJ DEBEN ALCANZAR UNA PRODUCCIÓN MENSUAL ÓPTIMA DEL 100%

## ADMINISTRADORA DEL MÓDULO PENAL: FLOR DELIA ESPEJO LEON

	ÓRGANOS JURISDICCIONALES	JUEZ	CARGA INICIAL	INGRESOS A TRÁMITE	OTROS EGRESOS	CARGA PROCESAL	RESUELTOS	CARGA PENDIENTE	* META ESPERADA A AGOSTO	** 100% AVANCE ALCANZADO
			(A)	(B)	(C)	(D)= (A+B)-(C)	(E)	(F)=(D)- (E)	(G)	(H)= (D)/(G)
1	JUZGADO TRANSITORIO ESPECIALIZADO EN EXTINCIÓN DE DOMINIO	CONCHA CHAVEZ WILIAMAN PERCY (P)	64	26	1	89	66	23	108	61%



Jr. Parra del Riego N° 400  
El Tambo, Huancayo



Central Telefónica  
064-481490



<http://csjunin.gob.pe/>

“Calidad del servicio, transformación digital y  
respeto a la dignidad de la persona”





Corte Superior de  
Justicia de Junín

# EVALUACIÓN MENSUAL DEL % DE AVANCE ALCANZADO DE LOS JUZGADOS DEL MÓDULO PENAL PARA LA SANCION DE DELITOS ASOCIADOS A LA VIOLENCIA CONTRA LAS MUJERES E INTEGRANTES DEL GRUPO FAMILIAR

\* CIFRA QUE EL OOJJ PENAL DEBIÓ ALCANZAR COMO PRODUCCIÓN MÍNIMA, DE AGOSTO, LUEGO DE LOS REAJUSTES QUE SE REALIZAN PARA VERIFICAR SI LA DEPENDENCIA TIENE O NO CARGA SUFICIENTE.

\*\* LAS CIFRAS EN ROJO Y AMBAR INDICAN QUE TAN CERCA O LEJOS SE ENCUENTRAN DE SU META ESTÁNDAR AL MES DE AGOSTO, PUES TODOS LOS OOJJ DEBEN ALCANZAR UNA PRODUCCIÓN MENSUAL ÓPTIMA DEL 100%

ADMINISTRADORA DEL MÓDULO: MALEMA KATHERINE ALIAGA URCUCULLAY

	ÓRGANOS JURISDICCIONALES	JUEZ	CARGA INICIAL	INGRESOS A TRÁMITE	OTROS EGRESOS	CARGA PROCESAL	RESUELTOS	CARGA PENDIENTE	* META ESPERADA A AGOSTO	** 100% AVANCE ALCANZADO
			(A)	(B)	(C)	(D)=(A+B)-(C)	(E)	(F)=(D)-(E)	(G)	(H)=(D)/(G)
1	1° JUZGADO PENAL UNIPERSONAL DE HUANCAYO SUB ESPECIALIDAD EN DELITOS ASOCIADOS A LA VIOLENCIA CONTRA LAS MUJERES E INTEGRANTES DEL GRUPO FAMILIAR DE HUANCAYO	CASTILLO GONZALES EMPERATRIZ VICTORIA (S)	196	414	33	577	235	342	158	148%
2	2° JUZGADO PENAL UNIPERSONAL DE HUANCAYO SUB ESPECIALIDAD EN DELITOS ASOCIADOS A LA VIOLENCIA CONTRA LAS MUJERES E INTEGRANTES DEL GRUPO FAMILIAR DE HUANCAYO	CHUQUIPUIMA RICSE MERCEDES GEORGINA (S)	107	268	26	349	203	146	158	128%
3	3° JUZGADO PENAL UNIPERSONAL DE HUANCAYO SUB ESPECIALIDAD EN DELITOS ASOCIADOS A LA VIOLENCIA CONTRA LAS MUJERES E INTEGRANTES DEL GRUPO FAMILIAR DE HUANCAYO	OBLITAS CEVALLOS LUIS ROLANDO (S)	102	228	24	306	168	138	158	106%

LA R.A. N° 105-2022-CE-PJ ESTABLECE LOS ESTÁNDARES DE PRODUCCIÓN ANUAL DE LOS EXPEDIENTES PRINCIPALES RESUELTOS PARA LOS JUP Y LOS JUZGADOS PENALES COLEGIADOS.



Jr. Parra del Riego N° 400  
El Tambo, Huancayo



Central Telefónica  
064-481490



<http://csjunin.gob.pe/>

“Calidad del servicio, transformación digital y  
respeto a la dignidad de la persona”

# EVALUACIÓN MENSUAL DEL % DE AVANCE ALCANZADO DE LOS JUZGADOS DEL MÓDULO PENAL PARA LA SANCION DE DELITOS ASOCIADOS A LA VIOLENCIA

\* CIFRA QUE EL OJJ PENAL DEBIÓ ALCANZAR COMO PRODUCCIÓN MÍNIMA, DE AGOSTO, LUEGO DE LOS REAJUSTES QUE SE REALIZAN PARA VERIFICAR SI LA DEPENDENCIA TIENE O NO CARGA SUFICIENTE.

\*\* LAS CIFRAS EN ROJO Y AMBAR INDICAN QUE TAN CERCA O LEJOS SE ENCUENTRAN DE SU META ESTÁNDAR AL MES DE AGOSTO, PUES TODOS LOS OJJ DEBEN ALCANZAR UNA PRODUCCIÓN MENSUAL ÓPTIMA DEL 100%

	ÓRGANOS JURISDICCIONALES	JUEZ	CARGA INICIAL	INGRESOS A TRÁMITE	OTROS EGRESOS	CARGA PROCESAL	RESUELTOS	CARGA PENDIENTE	* META ESPERADA A AGOSTO	** 100% AVANCE ALCANZADO
			(A)	(B)	(C)	(D)=(A+B)-(C)	(E)	(F)=(D)-(E)	(G)	(H)= (D)/(G)
1	1° JUZGADO DE INVESTIGACIÓN PREPARATORIA SUB ESPECIALIDAD EN DELITOS ASOCIADOS A LA VIOLENCIA CONTRA LAS MUJERES E INTEGRANTES DEL GRUPO FAMILIAR DE HUANCAYO	GUTIERREZ HUAMAN HOOVER OSCAR (S)	675	485	9	1151	384	767	245	157%
2	2° JUZGADO DE INVESTIGACIÓN PREPARATORIA SUB ESPECIALIDAD EN DELITOS ASOCIADOS A LA VIOLENCIA CONTRA LAS MUJERES E INTEGRANTES DEL GRUPO FAMILIAR DE HUANCAYO	JINES RAFAEL MARIBEL (S)	549	478	7	1020	343	677	245	140%
3	3° JUZGADO DE INVESTIGACIÓN PREPARATORIA SUB ESPECIALIDAD EN DELITOS ASOCIADOS A LA VIOLENCIA CONTRA LAS MUJERES E INTEGRANTES DEL GRUPO FAMILIAR DE HUANCAYO	BALDEON SANABRIA MIGUEL AGOSTOR (S)	576	447	8	1015	333	682	245	136%

LAS [R.A. N° 172-2020-CE-PJ](#) y [R.A. N° 109-2021-CE-PJ](#), ESTABLECE EL ESTÁNDAR DE PRODUCCIÓN DE LOS EXPEDIENTES RESUELTOS PARA LOS JUZGADOS PENALES SNEJ.

FUENTE: FORMULARIO ESTADÍSTICO ELECTRÓNICO - AGOSTO 2022

