



Corte Superior de
Justicia de Junín

N° 008 - 2022

BOLETÍN ESTADÍSTICO INSTITUCIONAL

UNIDAD DE PLANEAMIENTO Y DESARROLLO
COORDINACIÓN DE ESTADÍSTICA



Jr. Parra del Riego N° 400
El Tambo, Huancayo



Central Telefónica
064-481490



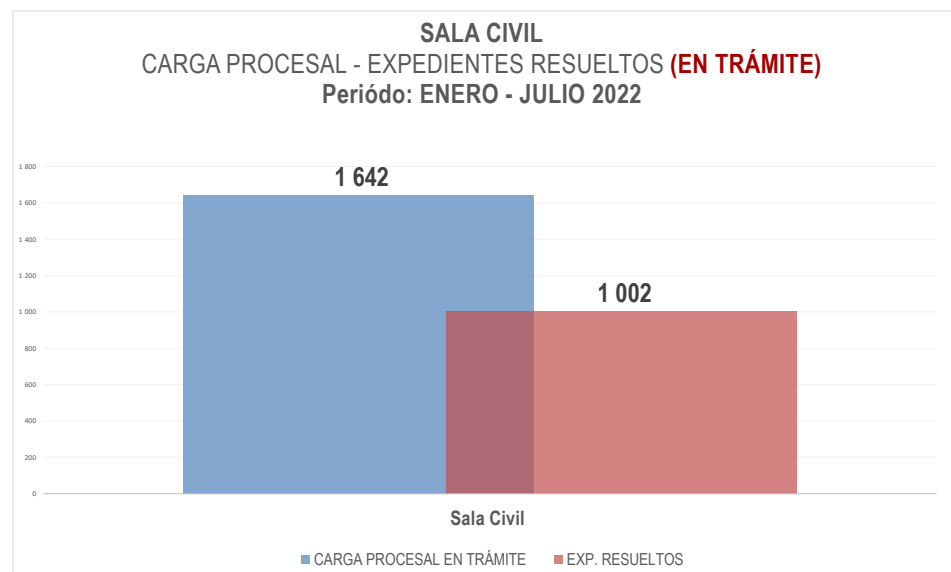
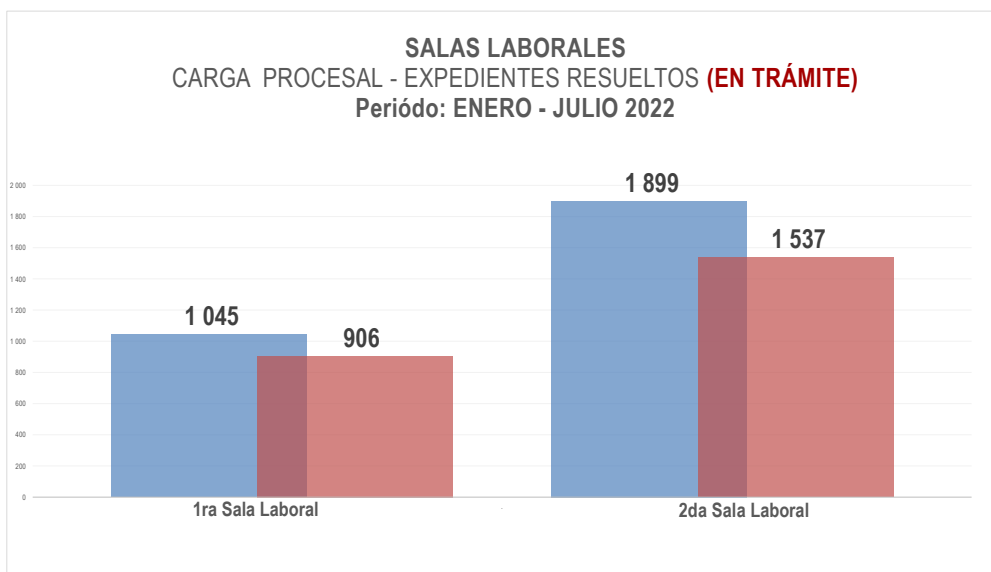
<http://csjunin.gob.pe/>



BOLETIN ESTADÍSTICO INSTITUCIONAL

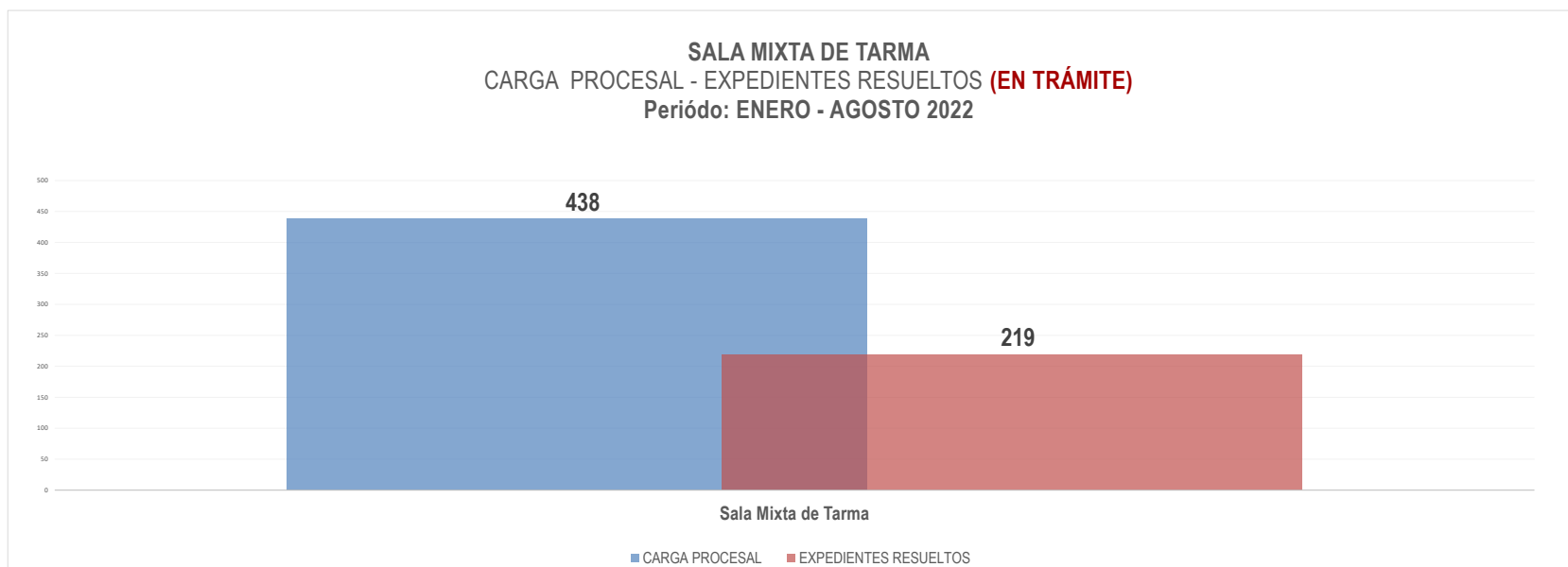
CARGA PROCESAL, EXPEDIENTES RESUELTOS Y CARGA PROCESAL PENDIENTE EN TRÁMITE Y EJECUCIÓN

DEPENDENCIA JURISDICCIONAL	CARGA PROCESAL			EXPEDIENTES RESUELTOS										OTROS EGRESOS			CARGA PROCESAL PENDIENTE			EVOLUCIÓN DE LA PRODUCCIÓN		
	TRÁM.	EJEC.	TOTAL	Sentencias	Auto Final	Conciliados	Informe Final	Auto Improcedente	APELACIONES			TRÁM.	EJEC.	TOTAL PROD. ACUM.	TRÁM.	EJEC.	TOTAL	TRÁM.	EJEC.	TOTAL	ESTÁNDAR DE PRODUCCIÓN	65% AVANCE ACUMULADO A AGOSTO
									Confirma	Revoca	Anula											
	A	B	C=A+B	D	E	F	G	H	I	J	K	M	N=L+M	O	P	Q=O+P	R=A-L-O	S=B-M-P	T=R+S			
Salas Superiores	4 586	24	4 610	31	14	0	0	6	2 454	656	284	3 445	1	3 446	12	2	14	1 129	21	1 150		
1ra Sala Laboral - NLPT	1 045	14	1 059	1	0	0	0	4	592	259	50	906	0	906	3	0	3	136	14	150	1 100	82%
2da Sala Laboral - PCALP	1 899	7	1 906	0	2	0	0	0	1 201	246	88	1 537	0	1 537	5	0	5	357	7	364	2 000	77%
Sala Civil	1 642	3	1 645	30	12	0	0	2	661	151	146	1 002	1	1 003	4	2	6	636	0	636	1 400	72%



DEPENDENCIA JURISDICCIONAL	CARGA PROCESAL			EXPEDIENTES RESUELTOS										OTROS EGRESOS			CARGA PROCESAL PENDIENTE			EVOLUCIÓN DE LA PRODUCCIÓN		
	TRÁM.	EJEC.	TOTAL	Sentencias	Auto Final	Conciliados	Informe Final	Auto Improcedente	APELACIONES			TRÁM.	EJEC.	TOTAL PROD. ACUM.	TRÁM.	EJEC.	TOTAL	TRÁM.	EJEC.	TOTAL	ESTÁNDAR DE PRODUCCIÓN	65% AVANCE ACUMULADO A AGOSTO
									Confirma	Revoca	Anula											
	A	B	C=A+B	D	E	F	G	H	I	J	K	M	N=L+M	O	P	Q=O+P	R=A-L-O	S=B-M-P	T=R+S			
Sala Superior Mixta	438	14	452	5	3	0	0	4	143	21	43	219	0	219	0	0	0	219	14	233		
Sala Mixta de Tarma	438	14	452	5	3	0	0	4	143	21	43	219	0	219	0	0	0	219	14	233	500	44%

Fuente: www.pj.gob.pe Formulario Estadístico Electrónico (FEE) al 31.08.2022





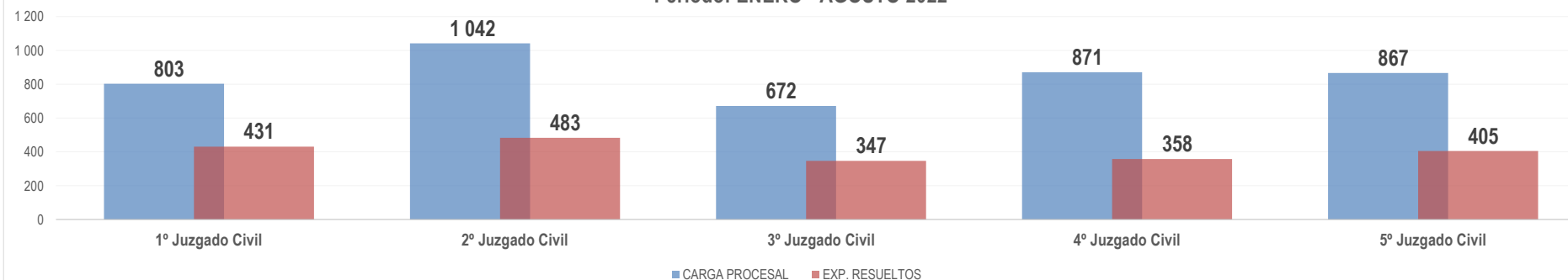
BOLETIN ESTADÍSTICO INSTITUCIONAL

CARGA PROCESAL, EXPEDIENTES RESUELTOS Y CARGA PROCESAL PENDIENTE EN TRÁMITE Y EJECUCIÓN

DEPENDENCIA JURISDICCIONAL	CARGA PROCESAL			EXPEDIENTES RESUELTOS										OTROS EGRESOS			CARGA PROCESAL PENDIENTE			EVOLUCIÓN DE LA PRODUCCIÓN		
	TRÁM.	EJEC.	TOTAL	Sentencias	Auto Final	Conciliados	Informe Final	Auto Improcedente	APELACIONES			TRÁM.	EJEC.	TOTAL PROD. ACUM.	TRÁM.	EJEC.	TOTAL	TRÁM.	EJEC.	TOTAL	ESTÁNDAR DE PRODUCCIÓN	65% AVANCE ACUMULADO A AGOSTO
									Confirma	Revoca	Anula											
	A	B	C=A+B	D	E	F	G	H	I	J	K	L=D+E+F+G+H+I+J+K	M	N=L+M	O	P	Q=O+P	R=A-L-O	S=B-M-P	T=R+S		
Módulo Civil Corporativo de Litigación Oral	4 255	2 834	7 089	791	701	10	0	446	46	6	24	2 024	134	2 158	13	178	191	2 218	2 522	4 740		
1° Juzgado Civil	803	633	1 436	177	150	0	0	91	6	1	6	431	40	471	1	56	57	371	537	908	600	72%
2° Juzgado Civil	1 042	600	1 642	227	140	1	0	91	17	0	7	483	28	511	3	46	49	556	526	1 082	600	81%
3° Juzgado Civil	672	516	1 188	114	126	1	0	94	9	2	1	347	25	372	1	45	46	324	446	770	600	58%
4° Juzgado Civil	871	536	1 407	105	130	3	0	112	7	0	1	358	10	368	3	21	24	510	505	1 015	600	60%
5° Juzgado Civil	867	549	1 416	168	155	5	0	58	7	3	9	405	31	436	5	10	15	457	508	965	600	68%

Fuente: www.pj.gob.pe Formulario Estadístico Electrónico (FEE) al 31.08.2022

MÓDULO CIVIL CORPORATIVO DE LITIGACIÓN ORAL
CARGA PROCESAL - EXPEDIENTES RESUELTOS (EN TRÁMITE)
Período: ENERO - AGOSTO 2022





BOLETIN ESTADÍSTICO INSTITUCIONAL

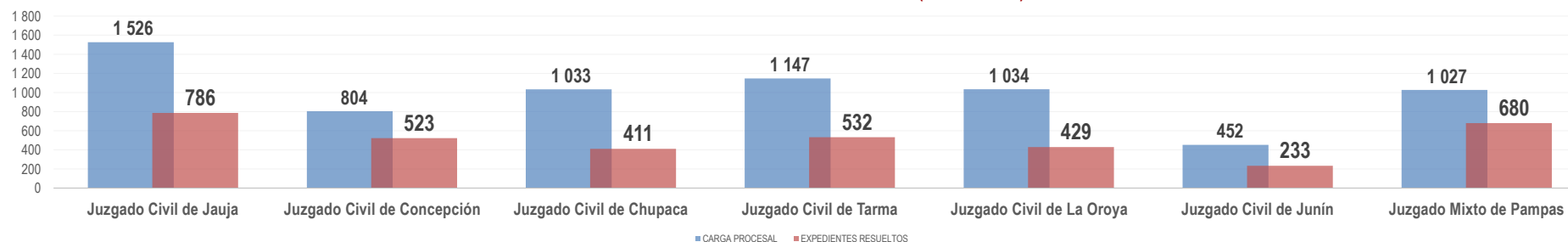
CARGA PROCESAL, EXPEDIENTES RESUELTOS Y CARGA PROCESAL PENDIENTE EN TRÁMITE Y EJECUCIÓN

DEPENDENCIA JURISDICCIONAL	CARGA PROCESAL			EXPEDIENTES RESUELTOS										OTROS EGRESOS			CARGA PROCESAL PENDIENTE			EVOLUCIÓN DE LA PRODUCCIÓN		
	TRÁM.	EJEC.	TOTAL	Sentencias	Auto Final	Conciliados	Informe Final	Auto Improcedente	APELACIONES			TRÁM.	EJEC.	TOTAL PROD. ACUM.	TRÁM.	EJEC.	TOTAL	TRÁM.	EJEC.	TOTAL	ESTÁNDAR DE PRODUCCIÓN REFERENCIAL	65% AVANCE ACUMULADO A AGOSTO
									Confirma	Revoca	Anula											
	A	B	C=A+B	D	E	F	G	H	I	J	K	L=D+E+F+G+H+I+J+K	M	N=L+M	O	P	Q=O+P	R=A-L-O	S=B-M-P	T=R+S		
Juzgados Civiles y Mixto	7 023	8 252	3 785	1 417	1 636	36	0	157	272	33	43	3 594	81	3 675	40	137	177	3 389	8 034	11 423		
Juzgado Civil de Jauja	1 526	1 272	2 798	274	438	4	0	51	15	3	1	786	4	790	0	11	11	740	1 257	1 997	1 100	71%
Juzgado Civil de Concepción	804	1 535	2 339	125	349	5	0	28	13	3	0	523	5	528	3	1	4	278	1 529	1 807	850	62%
Juzgado Civil de Chupaca	1 033	929	1 962	295	52	5	0	18	31	2	8	411	19	430	1	2	3	621	908	1 529	600	69%
Juzgado Civil de Tarma	1 147	590	1 737	280	101	7	0	12	105	13	14	532	24	556	0	25	25	615	541	1 156	600	89%
Juzgado Civil de La Oroya	1 034	1 620	2 654	111	232	9	0	14	42	6	15	429	10	439	0	52	52	605	1 558	2 163	950	45%
Juzgado Civil de Junín	452	571	1 023	49	139	0	0	26	13	1	5	233	18	251	32	45	77	187	508	695	453	51%
Juzgado Mixto de Pampas	1 027	1 735	2 762	283	325	6	0	8	53	5	0	680	1	681	4	1	5	343	1 733	2 076	1 000	68%

Fuente: www.sj.gob.pe Formulario Estadístico Electrónico (FEE) al 31.08.2022

JUZGADOS ESPECIALIZADOS CIVILES Y MIXTOS

CARGA PROCESAL - EXPEDIENTES RESUELTOS (EN TRÁMITE)



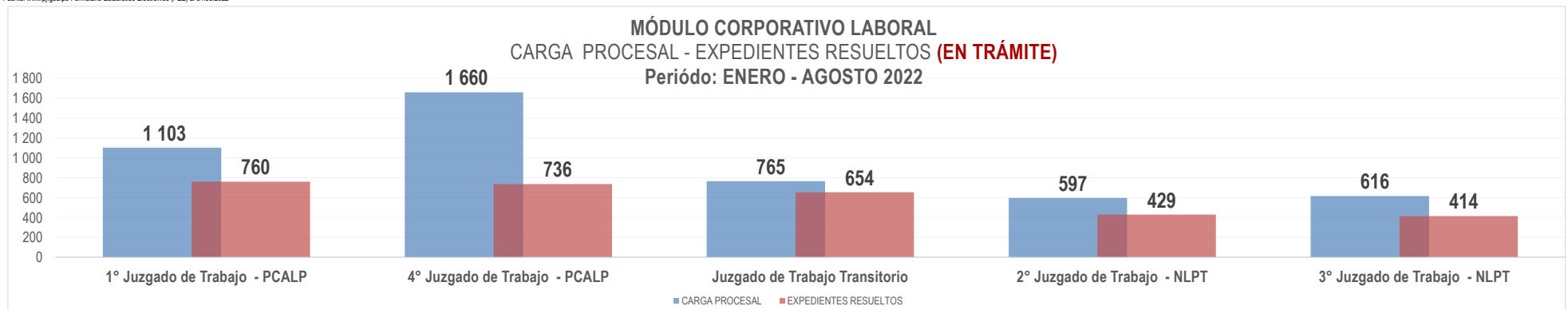


BOLETIN ESTADÍSTICO INSTITUCIONAL

CARGA PROCESAL, EXPEDIENTES RESUELTOS Y CARGA PROCESAL PENDIENTE EN TRÁMITE Y EJECUCIÓN

DEPENDENCIA JURISDICCIONAL	CARGA PROCESAL			EXPEDIENTES RESUELTOS										OTROS EGRESOS			CARGA PROCESAL PENDIENTE			EVOLUCIÓN DE LA PRODUCCIÓN		
	TRÁM.	EJEC.	TOTAL	Sentencias	Auto Final	Conciliados	Informe Final	Auto Improcedente	APELACIONES			TRÁM.	EJEC.	TOTAL PROD. ACUM.	TRÁM.	EJEC.	TOTAL	TRÁM.	EJEC.	TOTAL	ESTÁNDAR DE PRODUCCIÓN REFERENCIAL	65% AVANCE ACUMULADO A AGOSTO
	A	B	C=A+B	D	E	F	G	H	Confirma	Revoca	Anula	L=D+E+F+G+H+I+J+K	M	N=L+M	O	P	Q=O+P	R=A+L-O	S=B-M-P	T=R+S		
Módulo Corporativo Laboral	4 741	14 336	19 077	2 656	101	12	0	115	82	25	2	2 993	339	3 332	710	1 774	2 484	1 038	12 223	13 261		
1° Juzgado de Trabajo - PCALP	1 103	8 801	9 904	758	1	0	0	1	0	0	0	760	195	955	93	1 623	1 716	250	6 983	7 233	1 000	76%
4° Juzgado de Trabajo - PCALP	1 660	2 492	4 152	650	12	0	0	74	0	0	0	736	81	817	589	15	604	335	2 396	2 731	1 000	74%
Juzgado de Trabajo Transitorio	765	384	1 149	630	23	0	0	1	0	0	0	654	3	657	18	132	150	93	249	342	1 000	65%
2° Juzgado de Trabajo - NLPT	597	1 349	1 946	312	40	5	0	20	40	11	1	429	28	457	2	1	3	166	1 320	1 486	550	78%
3° Juzgado de Trabajo - NLPT	616	1 310	1 926	306	25	7	0	19	42	14	1	414	32	446	8	3	11	194	1 275	1 469	550	75%

Fuente: www.pj.gob.pe Formulario Estadístico Electrónico (FEE) al 31.08.2022





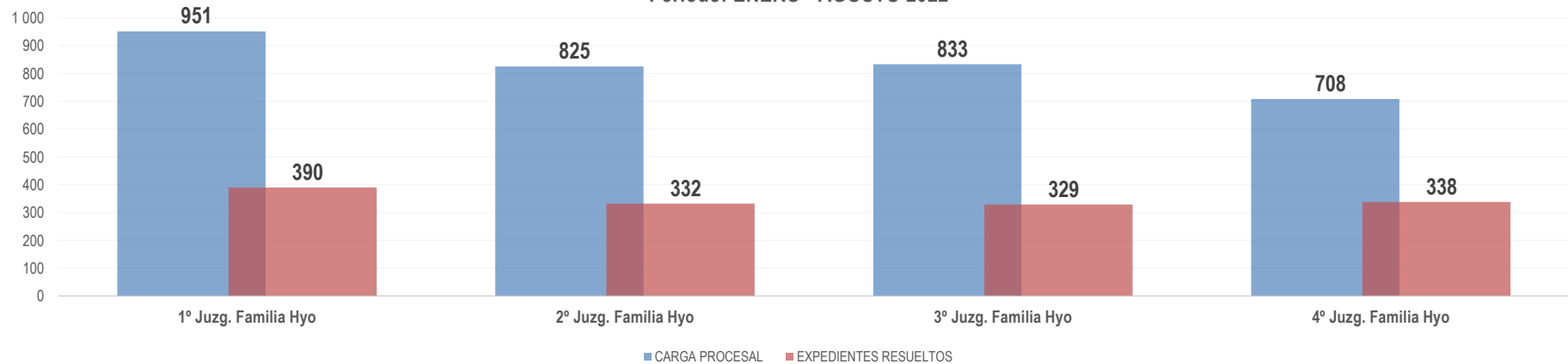
BOLETIN ESTADÍSTICO INSTITUCIONAL

CARGA PROCESAL, EXPEDIENTES RESUELTOS Y CARGA PROCESAL PENDIENTE EN TRÁMITE Y EJECUCIÓN

DEPENDENCIA JURISDICCIONAL	CARGA PROCESAL			EXPEDIENTES RESUELTOS										OTROS EGRESOS			CARGA PROCESAL PENDIENTE			EVOLUCIÓN DE LA PRODUCCIÓN		
	TRÁM.	EJEC.	TOTAL	Sentencias	Auto Final	Conciliados	Informe Final	Auto Improcedente	APELACIONES			TRÁM.	EJEC.	TOTAL PROD. ACUM.	TRÁM.	EJEC.	TOTAL	TRÁM.	EJEC.	TOTAL	ESTÁNDAR DE PRODUCCIÓN	65% AVANCE ACUMULADO A AGOSTO
									Confirma	Revoca	Anula											
	A	B	C=A+B	D	E	F	G	H	I	J	K	L=D+E+F+G+H+I+J+K	M	N=L+M	O	P	Q=O+P	R=A-L-O	S=B-M-P	T=R+S		
Módulo Especializado de Familia	3 317	16 797	20 114	292	411	57	0	144	411	33	41	1 389	217	1 606	9	159	168	1 919	16 421	18 340		
1° Juzg. Familia Hyo	951	3 553	4 504	94	125	17	0	25	121	3	5	390	114	504	0	0	0	561	3 439	4 000	500	78%
2° Juzg. Familia Hyo	825	4 091	4 916	66	99	16	0	43	95	1	12	332	42	374	5	155	160	488	3 894	4 382	500	66%
3° Juzg. Familia Hyo	833	4 492	5 325	57	87	12	0	46	92	26	9	329	18	347	1	3	4	503	4 471	4 974	500	66%
4° Juzg. Familia Hyo	708	4 661	5 369	75	100	12	0	30	103	3	15	338	43	381	3	1	4	367	4 617	4 984	500	68%

Fuente: www.pj.gob.pe Formulario Estadístico Electrónico (FEE) al 31.08.2022

MÓDULO ESPECIALIZADO DE FAMILIA
CARGA PROCESAL - EXPEDIENTES RESUELTOS (EN TRÁMITE)
Período: ENERO - AGOSTO 2022





BOLETIN ESTADÍSTICO INSTITUCIONAL

CARGA PROCESAL, EXPEDIENTES RESUELTOS Y CARGA PROCESAL PENDIENTE EN TRÁMITE Y EJECUCIÓN

DEPENDENCIA JURISDICCIONAL	CARGA PROCESAL			EXPEDIENTES RESUELTOS											OTROS EGRESOS			CARGA PROCESAL PENDIENTE			EVOLUCIÓN DE LA PRODUCCIÓN	
	TRÁM.	EJEC.	TOTAL	Sentencias	Auto Final	Conciliados	Informe Final	Auto Improcedente	APELACIONES			TRÁM.	EJEC.	TOTAL PROD. ACUM.	TRÁM.	EJEC.	TOTAL	TRÁM.	EJEC.	TOTAL	ESTÁNDAR DE PRODUCCIÓN REFERENCIAL	65% AVANCE ACUMULADO A AGOSTO
									Confirma	Revoca	Anula											
	A	B	C=A+B	D	E	F	G	H	I	J	K		M	N=L+M	O	P	Q=O+P	R=A-L-O	S=B-M-P	T=R+S		
Juzgados de Paz Letrado	20 380	27 100	47 480	4 153	5 296	1 017	0	2 774	4	3	1	13 248	426	12 797	83	4 590	4 673	5 118	22 084	29 133		
1° JPL Hyo	1 343	1 835	3 178	156	599	78	0	136	0	1	0	970	61	1 031	5	627	632	368	1 147	1 515	1 200	81%
2° JPL Hyo	1 855	2 410	4 265	232	491	54	0	187	0	0	1	965	28	993	10	791	801	880	1 591	2 471	1 200	80%
3° JPL Hyo	1 429	1 886	3 315	210	441	44	0	180	0	0	0	875	26	901	2	916	918	552	944	1 496	1 200	73%
JPL Laboral Hyo	934	707	1 641	699	51	10	0	42	0	0	0	802	33	835	1	0	1	131	674	805	1 000	80%
1° JPL El Tambo	1 095	1 813	2 908	288	185	41	0	47	0	0	0	561	18	579	0	0	0	534	1 795	2 329	820	68%
2° JPL El Tambo	1 053	2 098	3 151	261	183	169	0	35	1	0	0	649	2	651	0	162	162	404	1 934	2 338	820	79%
3° JPL El Tambo	2 083	1 314	3 397	38	416	0	0	1 129	0	0	0	1 583	19	1 602	21	400	421	479	895	1 374	1 200	132%
1° JPL Chilca	1 019	1 185	2 204	163	293	30	0	184	0	0	0	670	17	687	12	244	256	337	924	1 261	1 200	56%
2° JPL Chilca	883	1 164	2 047	169	289	65	0	124	0	1	0	648	19	667	1	364	365	234	781	1 015	1 200	54%
1° JPL Tarma	660	1 275	1 935	133	292	41	0	47	0	0	0	513	3	516	0	36	36	147	1 236	1 383	750	68%
2° JPL Tarma	569	1 845	2 414	177	170	69	0	46	0	0	0	462	48	510	1	57	58	106	1 740	1 846	700	66%
JPL La Oroya	1 079	1 213	2 292	187	247	89	0	104	0	0	0	627	5	632	0	0	0	452	1 208	1 660	1 031	61%





BOLETIN ESTADÍSTICO INSTITUCIONAL

CARGA PROCESAL, EXPEDIENTES RESUELTOS Y CARGA PROCESAL PENDIENTE EN TRÁMITE Y EJECUCIÓN

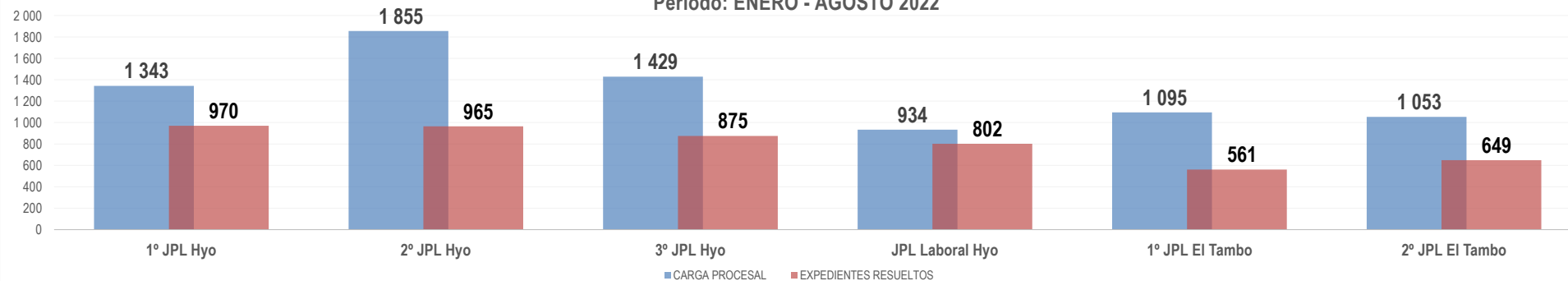
DEPENDENCIA JURISDICCIONAL	CARGA PROCESAL			EXPEDIENTES RESUELTOS										OTROS EGRESOS			CARGA PROCESAL PENDIENTE			EVOLUCIÓN DE LA PRODUCCIÓN		
	TRÁM.	EJEC.	TOTAL	Sentencias	Auto Final	Conciliados	Informe Final	Auto Improcedente	APELACIONES			TRÁM.	EJEC.	TOTAL PROD. ACUM.	TRÁM.	EJEC.	TOTAL	TRÁM.	EJEC.	TOTAL	ESTÁNDAR DE PRODUCCIÓN REFERENCIAL	65% AVANCE ACUMULADO A AGOSTO
									Confirma	Revoca	Anula											
	A	B	C=A+B	D	E	F	G	H	I	J	K	L=D+E+F+G+H+I+J+K	M	N=L+M	O	P	Q=O+P	R=A-L-O	S=B-M-P	T=R+S		
JPL Junín	451	311	762	111	60	10	0	21	0	0	0	202	4	206	0	0	0	249	307	556	400	51%
JPL Jauja	1 287	1 746	3 033	279	351	89	0	79	1	0	0	799	15	814	0	148	148	488	1 583	2 071	1 200	67%
JPL Chupaca	1 649	1 273	2 922	209	393	71	0	177	1	1	0	852	26	1	1	390	391	796	857	1 653	1 200	71%
JPL Concepción	1 103	2 051	3 154	353	309	50	0	20	1	0	0	733	12	745	0	229	229	370	1 810	2 180	1 050	70%
JPL Cajas	679	971	1 650	146	172	55	0	105	0	0	0	478	23	501	25	65	90	176	883	1 059	683	70%
JPL Pampas	594	1 181	1 775	215	115	13	0	44	0	0	0	387	54	441	3	85	88	204	1 042	1 246	650	60%
JPL Acobamba	328	507	835	92	89	10	0	48	0	0	0	239	1	240	0	13	13	89	493	582	330	72%
JPL Surcubamba	287	315	602	35	150	29	0	19	0	0	0	233	12	245	1	63	64	53	240	293	350	67%

Fuente: www.pj.gob.pe Formulario Estadístico Electrónico (FEE) al 31.08.2022

JUZGADOS DE PAZ LETRADOS

CARGA PROCESAL - EXPEDIENTES RESUELTOS (EN TRÁMITE)

Período: ENERO - AGOSTO 2022

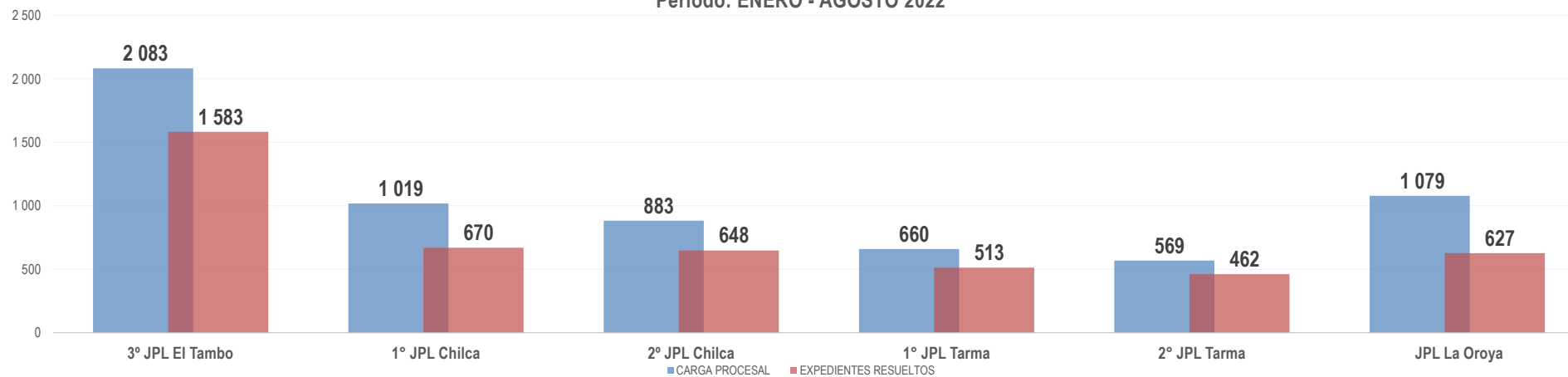




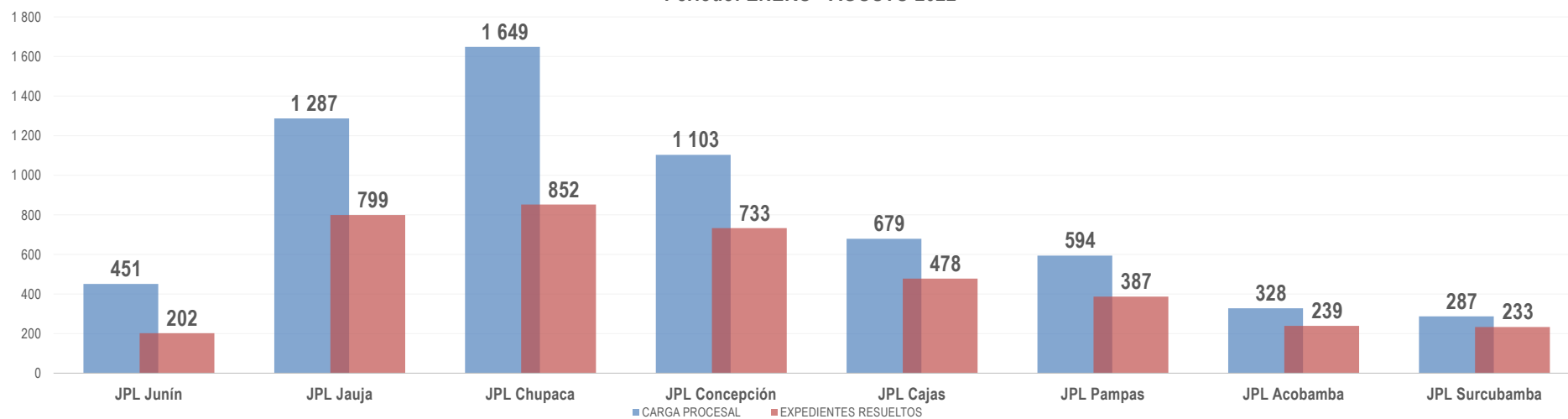
BOLETIN ESTADÍSTICO INSTITUCIONAL

CARGA PROCESAL, EXPEDIENTES RESUELTOS Y CARGA PROCESAL PENDIENTE EN TRÁMITE Y EJECUCIÓN

JUZGADOS DE PAZ LETRADOS
CARGA PROCESAL - EXPEDIENTES RESUELTOS (EN TRÁMITE)
Período: ENERO - AGOSTO 2022



JUZGADOS DE PAZ LETRADOS
CARGA PROCESAL - EXPEDIENTES RESUELTOS (EN TRÁMITE)
Período: ENERO - AGOSTO 2022





Corte Superior de
Justicia de Junín

BOLETIN ESTADÍSTICO INSTITUCIONAL

CARGA PROCESAL, EXPEDIENTES RESUELTOS Y CARGA PROCESAL PENDIENTE EN TRÁMITE Y EJECUCIÓN

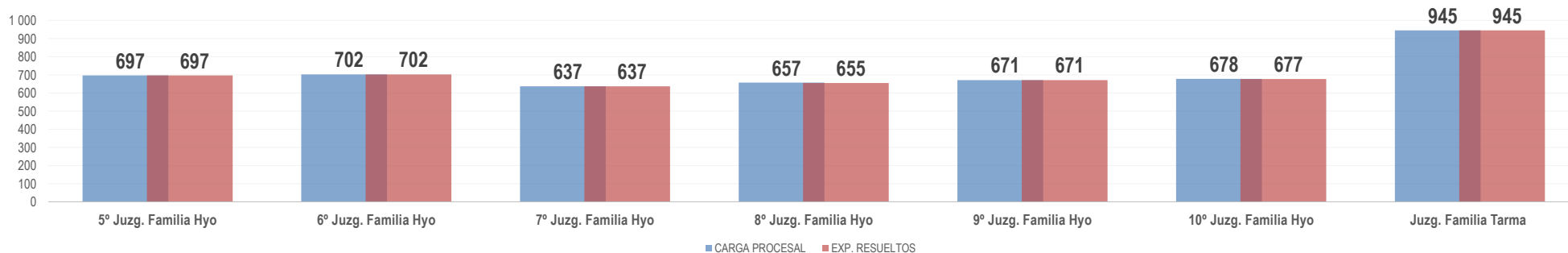
DEPENDENCIA JURISDICCIONAL	CARGA PROCESAL			EXPEDIENTES RESUELTOS										OTROS EGRESOS			CARGA PROCESAL PENDIENTE			EVOLUCIÓN DE LA PRODUCCIÓN		
	TRÁM.	EJEC.	TOTAL	Sentencias	Auto Final	Conciliados	Informe Final	Auto Improcedente	APELACIONES			TRÁM.	EJEC.	TOTAL PROD. ACUM.	TRÁM.	EJEC.	TOTAL	TRÁM.	EJEC.	TOTAL	ESTÁNDAR DE PRODUCCIÓN REFERENCIAL	65% AVANCE ACUMULADO A AGOSTO
	A	B	C=A+B						Confirma	Revoca	Anula											
				D	E	F	G	H	I	J	K											
Módulo Judicial Integrado en Violencia contra las mujeres e integrantes del grupo familiar	4 987	28 582	33 569	0	4 984	0	0	0	0	0	0	4 984	227	4 488	1	17	18	2	28 338	28 340		
5° Juzg. Familia Hyo	697	4 711	5 408	0	697	0	0	0	0	0	0	697	70	767	0	2	2	0	4 639	4 639	1 064	65%
6° Juzg. Familia Hyo	702	4 628	5 330	0	702	0	0	0	0	0	0	702	47	749	0	6	6	0	4 575	4 575	1 136	62%
7° Juzg. Familia Hyo	637	4 509	5 146	0	637	0	0	0	0	0	0	637	1	638	0	0	0	0	4 508	4 508	1 029	62%
8° Juzg. Familia Hyo	657	4 528	5 185	0	655	0	0	0	0	0	0	655	51	706	1	2	3	1	4 475	4 476	1 028	64%
9° Juzg. Familia Hyo	671	4 415	5 086	0	671	0	0	0	0	0	0	671	52	0	0	3	3	0	4 360	4 360	907	74%
10° Juzg. Familia Hyo	678	4 597	5 275	0	677	0	0	0	0	0	0	677	6	683	0	4	4	1	4 587	4 588	1 037	65%
Juzg. Familia Tarma	945	1 194	2 139	0	945	0	0	0	0	0	0	945	0	945	0	0	0	0	1 194	1 194	1 015	93%

Fuente: www.gj.gob.pe Formulario Estadístico Electrónico (FEE) al 31.08.2022

JUZGADOS SUBESPECIALIZADOS EN VIOLENCIA CONTRA LAS MUJERES E INTEGRANTES DEL GRUPO FAMILIAR

CARGA PROCESAL - EXPEDIENTES RESUELTOS (EN TRÁMITE)

Período: ENERO - AGOSTO 2022



Jr. Parra del Riego N° 400
El Tambo, Huancayo



Central Telefónica
064-481490



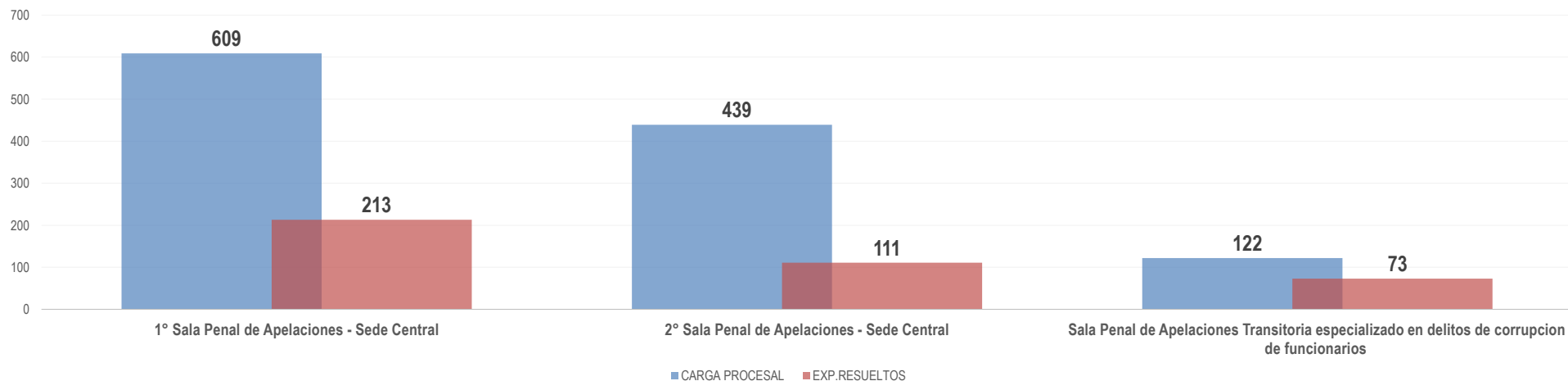
<http://csjunin.gob.pe/>

“Calidad del servicio, transformación digital y
respeto a la dignidad de la persona”

DEPENDENCIA JURISDICCIONAL	CARGA PROCESAL			EXPEDIENTES RESUELTOS										OTROS EGRESOS			CARGA PROCESAL PENDIENTE			EVOLUCIÓN DE LA PRODUCCIÓN	
	TRÁM.	EJEC.	TOTAL	Sentencias	Auto Final	Conciliados	Informe Final	Auto Improcedente	APELACIONES			TRÁM.	EJEC.	TOTAL PROD. ACUM.	TRÁM.	EJEC.	TOTAL	TRÁM.	EJEC.	TOTAL	ESTÁNDAR DE PRODUCCIÓN REFERENCIAL
									Confirma	Revoca	Anula										
	A	B	C=A+B	D	E	F	G	H	I	J	K	M	N=L+M	O	P	Q=O+P	R=A-L-O	S=B-M-P	T=R+S		
Salas Penales	1 170	25	1 195	43	14	0	0	4	245	28	63	397	0	397	34	21	55	739	4	743	
1° Sala Penal de Apelaciones - Sede Central	609	0	609	1	0	0	0	1	153	18	40	213	0	213	10	0	10	386	0	386	440
2° Sala Penal de Apelaciones - Sede Central	439	21	460	41	11	0	0	2	38	8	11	111	0	111	6	21	27	322	0	322	600
Sala Penal de Apelaciones Transitoria especializado en delitos de corrupción de funcionarios	122	4	126	1	3	0	0	1	54	2	12	73	0	73	18	0	18	31	4	35	66

Fuente: www.gj.gob.pe Formulario Estadístico Electrónico (FEE) al 31.08.2022

SALAS PENALES DE APELACIONES
CARGA PROCESAL - EXPEDIENTES RESUELTOS (TRÁMITE)
Período: ENERO - AGOSTO 2022



BOLETIN ESTADÍSTICO INSTITUCIONAL

CARGA PROCESAL, EXPEDIENTES RESUELTOS Y CARGA PROCESAL PENDIENTE EN TRÁMITE Y EJECUCIÓN

DEPENDENCIA JURISDICCIONAL	CARGA PROCESAL			EXPEDIENTES RESUELTOS										OTROS EGRESOS			CARGA PROCESAL PENDIENTE			EVOLUCIÓN DE LA PRODUCCIÓN META ESPERADA A AGOSTO	
	TRÁM.	EJEC.	TOTAL	Sentencias	Auto Final	Conciliados	Informe Final	Auto Improcedente	APELACIONES			TRÁM.	EJEC.	TOTAL PROD. ACUM.	TRÁM.	EJEC.	TOTAL	TRÁM.	EJEC.		TOTAL
									Confirma	Revoca	Anula										
	A	B	C=A+B	D	E	F	G	H	I	J	K	M	N=L+M	O	P	Q=O+P	R=A-L-O	S=B-M-P	T=R+S		
Juzgados de Investigación Preparatoria	9 424	10 443	19 867	332	4 145	0	0	96	1	1	0	4 575	278	4 853	280	245	507	4 569	9 920	14 489	
1° JIP Hyo	532	453	985	23	207	0	0	4	0	0	0	234	17	251	37	35	72	261	401	662	252
2° JIP Hyo	600	451	1 051	24	210	0	0	2	1	0	0	237	7	244	36	47	83	327	397	724	252
3° JIP Hyo	1 564	2 183	3 747	28	943	0	0	22	0	0	0	993	50	1 043	23	3	26	548	2 130	2 678	468
4° JIP Hyo	1 534	2 224	3 758	33	859	0	0	37	0	1	0	930	26	956	28	3	31	576	2 195	2 771	468
5° JIP Hyo	230	141	371	5	68	0	0	0	0	0	0	73	1	74	6	2	8	151	138	289	108
6° JIP Hyo	597	200	797	40	199	0	0	0	0	0	0	239	6	245	30	38	68	328	156	484	252
7° JIP Hyo	612	112	724	26	188	0	0	2	0	0	0	216	2	218	19	26	45	377	84	461	252
8° JIP Hyo	248	90	338	8	67	0	0	2	0	0	0	77	0	77	5	1	6	166	89	255	108
1° JIP Tarma	289	448	737	2	104	0	0	0	0	0	0	106	5	111	7	1	8	176	442	618	252
2° JIP Tarma	542	685	1 227	44	294	0	0	3	0	0	0	341	4	345	7	3	10	194	678	872	468
JIP Jauja	878	1 003	1 881	45	269	0	0	0	0	0	0	314	1	315	2	0	2	562	1 002	1 564	468

Fuente: www.gj.gob.pe Formulario Estadístico Electrónico (FEE) al 31.08.2022



Jr. Parra del Riego N° 400
El Tambo, Huancayo



Central Telefónica
064-481490



<http://csjjunin.gob.pe/>

“Calidad del servicio, transformación digital y
respeto a la dignidad de la persona”

BOLETIN ESTADÍSTICO INSTITUCIONAL

CARGA PROCESAL, EXPEDIENTES RESUELTOS Y CARGA PROCESAL PENDIENTE EN TRÁMITE Y EJECUCIÓN

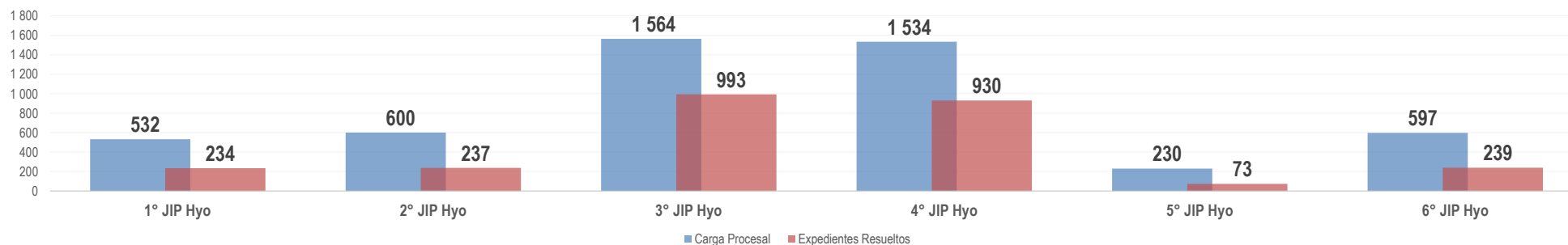
DEPENDENCIA JURISDICCIONAL	CARGA PROCESAL			EXPEDIENTES RESUELTOS										OTROS EGRESOS			CARGA PROCESAL PENDIENTE			EVOLUCIÓN DE LA PRODUCCIÓN	
	TRÁM.	EJEC.	TOTAL	Sentencias	Auto Final	Conciliados	Informe Final	Auto Improcedente	APELACIONES			TRÁM.	EJEC.	TOTAL PROD. ACUM.	TRÁM.	EJEC.	TOTAL	TRÁM.	EJEC.	TOTAL	META ESPERADA A AGOSTO
									Confirma	Revoca	Anula										
	A	B	C=A+B	D	E	F	G	H	I	J	K	M	N=L+M	O	P	Q=O+P	R=-A-L-O	S=B-M-P	T=R+S		
JIP Pampas	584	574	1 158	20	162	0	0	3	0	0	0	185	3	188	4	0	4	395	571	966	252
JIP Chupaca	367	519	886	8	208	0	0	2	0	0	0	218	101	319	50	42	92	99	376	475	252
JIP Concepción	393	606	999	7	173	0	0	18	0	0	0	198	11	209	4	0	4	191	595	786	252
JIP La Oroya	290	511	801	15	158	0	0	0	0	0	0	173	41	214	5	43	48	112	427	539	252
JIP Junín	164	243	407	4	36	0	0	1	0	0	0	41	3	44	17	1	0	106	239	345	252

Fuente: www.sj.gob.pe Formulario Estadístico Electrónico (FEE) al 31.08.2022

JUZGADOS DE INVESTIGACIÓN PREPARATORIA

CARGA PROCESAL - EXPEDIENTES RESUELTOS (EN TRÁMITE)

Período: ENERO - AGOSTO 2022

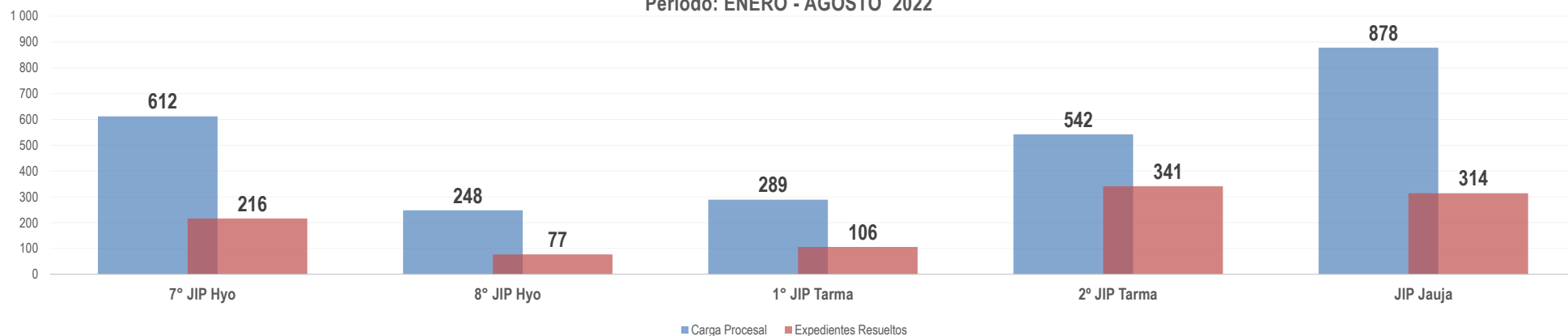




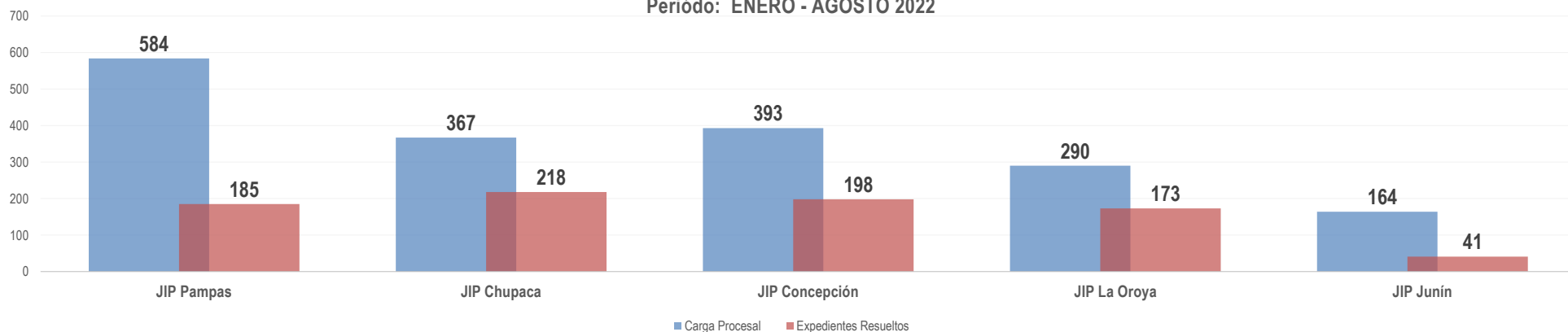
BOLETIN ESTADÍSTICO INSTITUCIONAL

CARGA PROCESAL, EXPEDIENTES RESUELTOS Y CARGA PROCESAL PENDIENTE EN TRÁMITE Y EJECUCIÓN

JUZGADOS DE INVESTIGACIÓN PREPARATORIA CARGA PROCESAL - EXPEDIENTES RESUELTOS (TRÁMITE) Período: ENERO - AGOSTO 2022



JUZGADOS DE INVESTIGACIÓN PREPARATORIA CARGA PROCESAL - EXPEDIENTES RESUELTOS (TRÁMITE) Período: ENERO - AGOSTO 2022



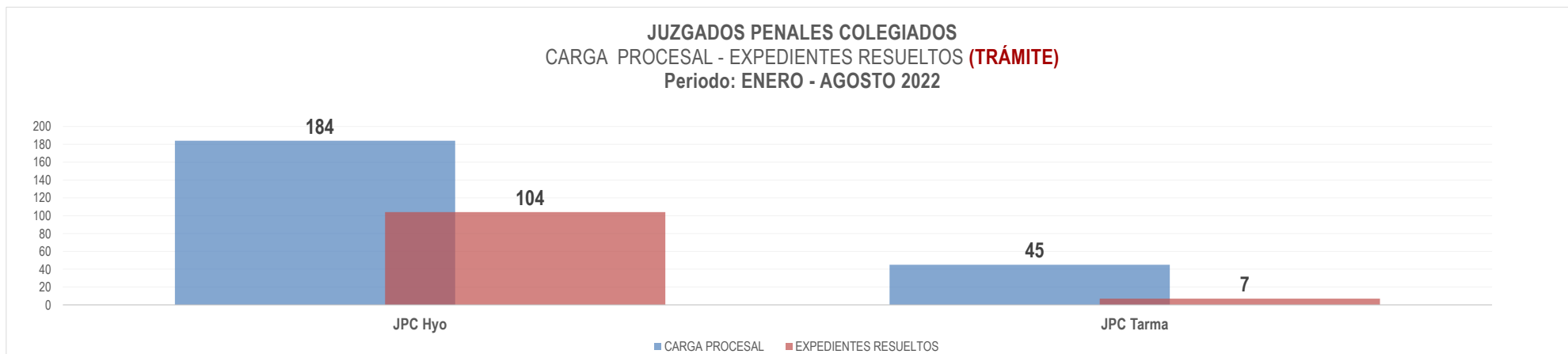


BOLETIN ESTADÍSTICO INSTITUCIONAL

CARGA PROCESAL, EXPEDIENTES RESUELTOS Y CARGA PROCESAL PENDIENTE EN TRÁMITE Y EJECUCIÓN

DEPENDENCIA JURISDICCIONAL	CARGA PROCESAL			EXPEDIENTES RESUELTOS										OTROS EGRESOS			CARGA PROCESAL PENDIENTE			EVOLUCIÓN DE LA PRODUCCIÓN		
	TRÁM.	EJEC.	TOTAL	Sentencias	Auto Final	Conciliados	Informe Final	Auto Improcedente	APELACIONES			TRÁM.	EJEC.	TOTAL PROD. ACUM.	TRÁM.	EJEC.	TOTAL	TRÁM.	EJEC.		TOTAL	
									Confirma	Revoca	Anula											L=D+E+F+G+H+I+J+K
	A	B	C=A+B	D	E	F	G	H	I	J	K	M	N=L+M	O	P	Q=O+P	R=A-L-O	S=B-M-P	T=R+S			
Juzgados Penales Colegiados	229	69	298	108	2	0	0	0	1	0	0	111	0	111	32	13	45	86	56	142	META ESPERADA A AGOSTO	
JPC Hyo	184	53	237	101	2	0	0	0	1	0	0	104	0	104	21	7	28	59	46	105		137
JPC Tarma	45	16	61	7	0	0	0	0	0	0	0	7	0	7	11	6	17	27	10	37		137

Fuente: www.sj.gob.pe Formulario Estadístico Electrónico (FEE) al 31.08.2022





BOLETIN ESTADÍSTICO INSTITUCIONAL

CARGA PROCESAL, EXPEDIENTES RESUELTOS Y CARGA PROCESAL PENDIENTE EN TRÁMITE Y EJECUCIÓN

DEPENDENCIA JURISDICCIONAL	CARGA PROCESAL			EXPEDIENTES RESUELTOS										OTROS EGRESOS			CARGA PROCESAL PENDIENTE			EVOLUCIÓN DE LA PRODUCCIÓN META ESPERADA A AGOSTO	
	TRÁM.	EJEC.	TOTAL	Sentencias	Auto Final	Conciliados	Informe Final	Auto Improcedente	APELACIONES			TRÁM.	EJEC.	TOTAL PROD. ACUM.	TRÁM.	EJEC.	TOTAL	TRÁM.	EJEC.		TOTAL
									Confirma	Revoca	Anula										
	A	B	C=A+B	D	E	F	G	H	I	J	K	L=D+E+F+G+H+I+J+K	M	N=L+M	O	P	Q=O+P	R=A-L-O	S=B-M-P		T=R+S
Juzgados Penales Unipersonales	6 960	1 074	8 034	2 802	66	2	0	11	7	1	7	2 896	103	2 999	187	83	243	3 877	888	4 765	
1° JUP Hyo	1 563	14	1 577	652	15	0	0	0	1	0	0	668	0	668	17	3	20	878	11	889	309
2° JUP Hyo	430	25	455	136	6	1	0	0	0	0	4	147	0	147	19	3	22	264	22	286	158
3° JUP Hyo	1 453	12	1 465	622	9	0	0	0	0	0	0	631	0	631	25	5	30	797	7	804	309
4° JUP Hyo	406	22	428	202	3	1	0	0	0	1	2	209	0	209	12	4	16	185	18	203	158
5° JUP Hyo	96	44	140	32	0	0	0	6	0	0	0	38	0	38	11	3	14	47	41	88	36
6° JUP Hyo	120	18	138	21	0	0	0	4	0	0	0	25	0	25	4	0	4	91	18	109	36
JUP Chupaca	319	166	485	144	3	0	0	0	1	0	0	148	85	233	27	0	0	144	81	225	158
JUP Concepción	326	116	442	141	3	0	0	0	1	0	0	145	2	147	6	0	6	175	114	289	158
JUP Tarma	889	291	1 180	389	6	0	0	0	1	0	0	396	2	398	36	54	90	457	235	692	158
JUP Junín	164	119	283	41	2	0	0	0	0	0	1	44	1	45	6	8	14	114	110	224	158
JUP La Oroya	231	67	298	87	14	0	0	0	0	0	0	101	9	110	4	2	6	126	56	182	158
JUP Jauja	620	8	628	171	5	0	0	1	1	0	0	178	2	180	16	0	16	426	6	432	158
JUP Pampas	343	172	515	164	0	0	0	0	2	0	0	166	2	168	4	1	5	173	169	342	158

Fuente: www.pj.gob.pe Formulario Estadístico Electrónico (FEE) al 31.08.2022

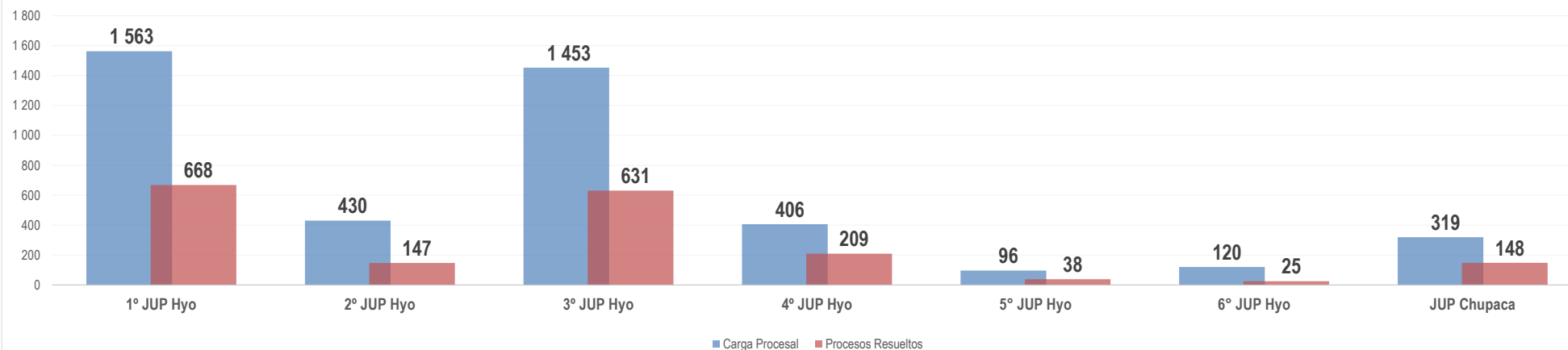




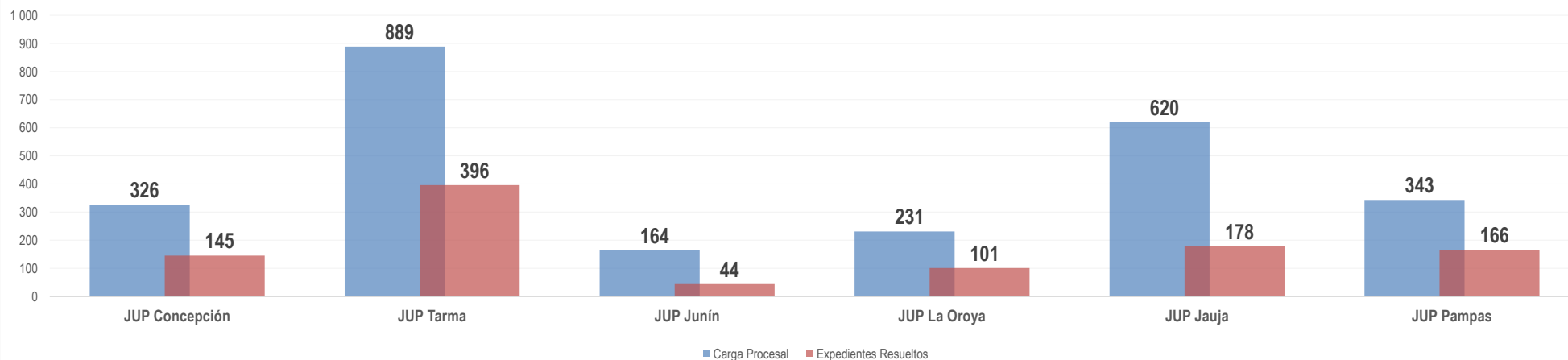
BOLETIN ESTADÍSTICO INSTITUCIONAL

CARGA PROCESAL, EXPEDIENTES RESUELTOS Y CARGA PROCESAL PENDIENTE EN TRÁMITE Y EJECUCIÓN

JUZGADOS PENALES UNIPERSONALES
CARGA PROCESAL - EXPEDIENTES RESUELTOS (TRÁMITE)
Período: ENERO - AGOSTO 2022

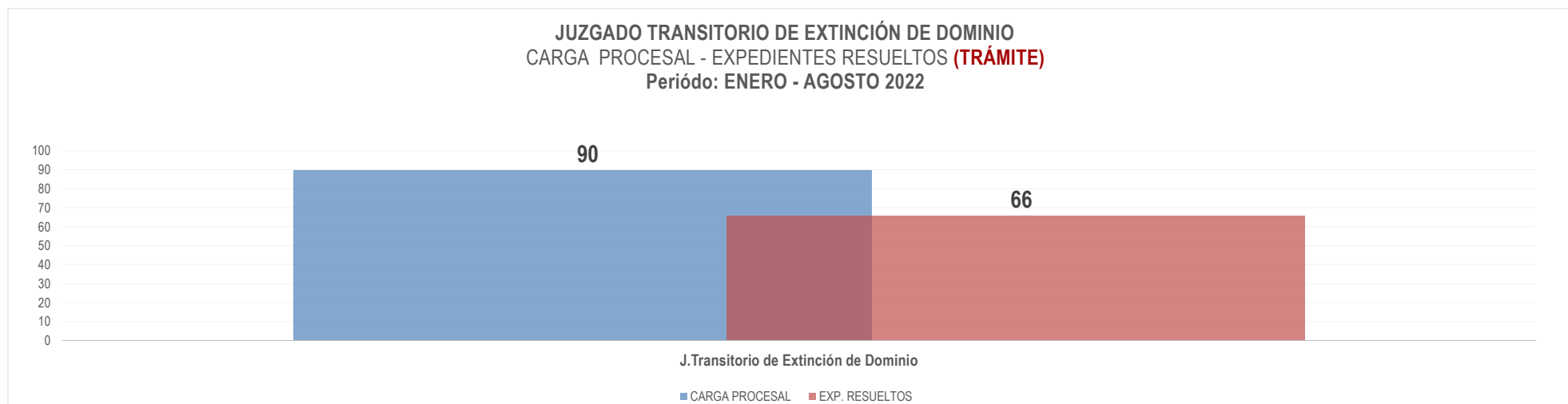


JUZGADOS PENALES UNIPERSONALES
CARGA PROCESAL - EXPEDIENTES RESUELTOS (TRÁMITE)
Período: ENERO - AGOSTO 2022



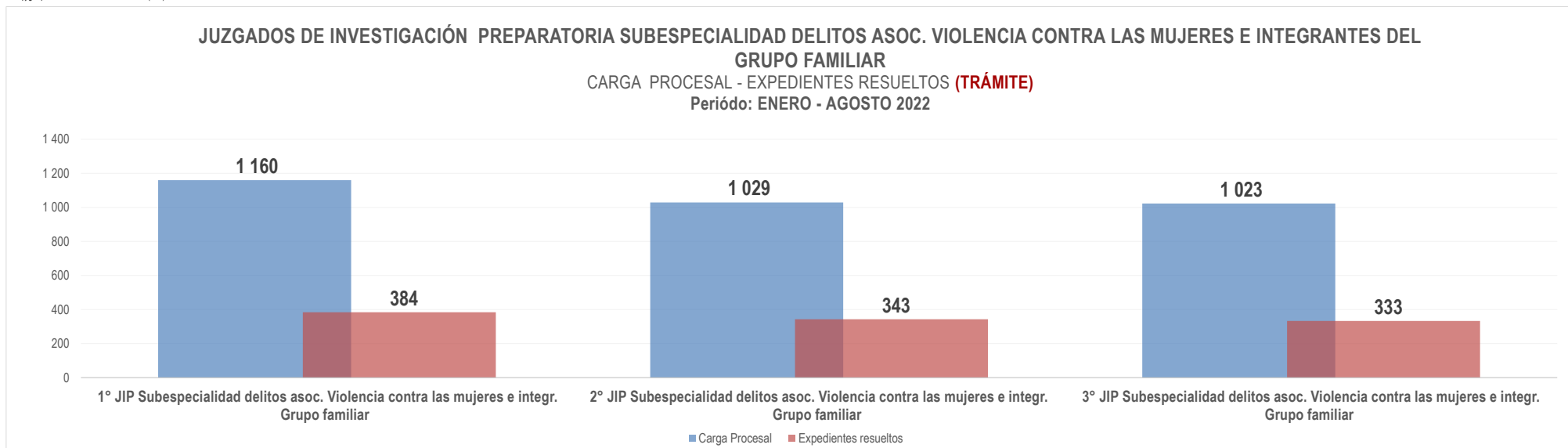
DEPENDENCIA JURISDICCIONAL	CARGA PROCESAL			EXPEDIENTES RESUELTOS										OTROS EGRESOS			CARGA PROCESAL PENDIENTE			EVOLUCIÓN DE LA PRODUCCIÓN	
	TRÁM.	EJEC.	TOTAL	Sentencias	Auto Final	Conciliados	Informe Final	Auto Improcedente	APELACIONES			TRÁM.	EJEC.	TOTAL PROD. ACUM.	TRÁM.	EJEC.	TOTAL	TRÁM.	EJEC.		TOTAL
									Confirma	Revoca	Anula										
A	B	C=A+B	D	E	F	G	H	I	J	K	L=D+E+F+G+H+I+J+K	M	N=L+M	O	P	Q=O+P	R=A-L-O	S=B-M-P	T=R+S	META ESPERADA A AGOSTO	
Juzgado T. de Extinción de Dominio	90	1 013	1 103	42	20	0	0	4	0	0	0	66	30	96	1	0	1	23	983	1 006	
J.Transitorio de Extinción de Dominio	90	1 013	1 103	42	20	0	0	4	0	0	0	66	30	96	1	0	1	23	983	1 006	108

Fuente: www.gj.gob.pe Formulario Estadístico Electrónico (FEE) al 31.08.2022



DEPENDENCIA JURISDICCIONAL	CARGA PROCESAL			EXPEDIENTES RESUELTOS										OTROS EGRESOS			CARGA PROCESAL PENDIENTE			EVOLUCIÓN DE LA PRODUCCIÓN	
	TRÁM.	EJEC.	TOTAL	Sentencias	Auto Final	Conciliados	Informe Final	Auto Improcedente	APELACIONES			TRÁM.	EJEC.	TOTAL PROD. ACUM.	TRÁM.	EJEC.	TOTAL	TRÁM.	EJEC.		TOTAL
									Confirma	Revoca	Anula										
A	B	C=A+B	D	E	F	G	H	I	J	K	L=D+E+F+G+H+I+J+K	M	N=L+M	O	P	Q=O+P	R=A-L-O	S=B-M-P	T=R+S		
Juzgados de Investigación Preparatoria	3 212	2 058	5 270	114	943	0	0	3	0	0	0	1 060	25	1 085	24	32	56	2 128	2 001	4 129	META ESPERADA A AGOSTO
1° JIP Subespecialidad delitos asoc. Violencia contra las mujeres e integr. Grupo familiar	1 160	715	1 875	41	343	0	0	0	0	0	0	384	21	405	9	12	21	767	682	1 449	
2° JIP Subespecialidad delitos asoc. Violencia contra las mujeres e integr. Grupo familiar	1 029	561	1 590	26	316	0	0	1	0	0	0	343	1	344	7	9	16	679	551	1 230	
3° JIP Subespecialidad delitos asoc. Violencia contra las mujeres e integr. Grupo familiar	1 023	782	1 805	47	284	0	0	2	0	0	0	333	3	336	8	11	19	682	768	1 450	

Fuente: www.zj.gob.pe Formulario Estadístico Electrónico (FEE) al 31.08.2022



DEPENDENCIA JURISDICCIONAL	CARGA PROCESAL			EXPEDIENTES RESUELTOS										OTROS EGRESOS			CARGA PROCESAL PENDIENTE			EVOLUCIÓN DE LA PRODUCCIÓN	
	TRÁM.	EJEC.	TOTAL	Sentencias	Auto Final	Concluidos	Informe Final	Auto Improcedente	APELACIONES			TRÁM.	EJEC.	TOTAL PROD. ACUM.	TRÁM.	EJEC.	TOTAL	TRÁM.	EJEC.		TOTAL
									Confirma	Revoca	Anula										
A	B	C=A+B	D	E	F	G	H	I	J	K	L=D+E+F+G+H+I+J+K	M	N=L+M	O	P	Q=O+P	R=A-L-O	S=B-M-P	T=R+S	META ESPERADA A AGOSTO	
Juzgados Penales Unipersonales	1 491	52	1 543	605	0	0	0	1	0	0	0	606	0	606	83	9	55	802	43	845	
1° JUP Subespecialidad delitos asoc. Violencia contra las mujeres e integr. Grupo familiar	678	19	697	235	0	0	0	0	0	0	0	235	0	235	33	4	0	410	15	425	158
2° JUP Subespecialidad delitos asoc. Violencia contra las mujeres e integr. Grupo familiar	439	17	456	202	0	0	0	1	0	0	0	203	0	203	26	3	29	210	14	224	158
3° JUP Subespecialidad delitos asoc. Violencia contra las mujeres e integr. Grupo familiar	374	16	390	168	0	0	0	0	0	0	0	168	0	168	24	2	26	182	14	196	158

Fuente: www.gj.gob.pe Formulario Estadístico Electrónico (FEE) al 31.08.2022

JUZGADOS PENALES UNIPERSONALES SUBESPECIALIDAD DELITOS ASOC. VIOLENCIA CONTRA LAS MUJERES E INTEGRANTES DEL GRUPO FAMILIAR

CARGA PROCESAL - EXPEDIENTES RESUELTOS (TRÁMITE)

Período: ENERO - AGOSTO 2022

