

Corte Superior de  
Justicia de Junín

N° 007-2022

# RANKING DE PRODUCCIÓN JUDICIAL

UNIDAD DE PLANEAMIENTO Y DESARROLLO  
COORDINACIÓN DE ESTADÍSTICA



Jr. Parra del Riego N° 400  
El Tambo, Huancayo



Central Telefónica  
064-481490



<http://csjunin.gob.pe/>

# RESUMEN DE LA EVALUACIÓN MENSUAL DEL % DE AVANCE ALCANZADO PERÍODO: ENERO - JULIO 2022

CANTIDAD	ÓRGANOS JURISDICCIONALES	57% AVANCE ACUMULADO IDEAL	
		ALCANZARON	NO ALCANZARON
7	SALAS SUPERIORES	4 00JJ	3 00JJ
20	JUZGADOS DE PAZ LETRADO	15 00JJ	5 00JJ
5	JUZGADOS CIVILES DE HUANCAYO	3 00JJ	2 00JJ
7	JUZGADOS CIVILES Y MIXTOS	4 00JJ	3 00JJ
5	JUZGADOS DE TRABAJO	4 00JJ	1 00JJ
4	JUZGADOS DE FAMILIA	4 00JJ	0 00JJ
7	JUZGADOS DE FAMILIA (VIOLENCIA CONTRA LAS MUJERES E INTEGRANTES DEL GRUPO FAMILIAR)	6 00JJ	1 00JJ
CANTIDAD	ÓRGANOS JURISDICCIONALES PENALES	100% AVANCE ACUMULADO IDEAL	
		ALCANZARON	NO ALCANZARON
13	JUZGADOS PENALES UNIPERSONALES	6 00JJ	7 00JJ
2	JUZGADOS COLEGIADOS	0 00JJ	2 00JJ
16	JUZGADOS DE INVESTIGACIÓN PREPARATORIA	2 00JJ	14 00JJ
1	JUZGADO DE EXTINCIÓN DE DOMINIO	0 00JJ	1 00JJ
3	JUZGADOS PENALES UNIPERSONALES SUB ESPECIALIDAD EN DELITOS ASOCIADOS A LA VIOLENCIA CONTRA LAS MUJERES E INTEGRANTES DEL GRUPO FAMILIAR	3 00JJ	0 00JJ
3	JUZGADO DE INVESTIGACIÓN PREPARATORIA SUB ESPECIALIDAD EN DELITOS ASOCIADOS A LA VIOLENCIA CONTRA LAS MUJERES E INTEGRANTES DEL GRUPO FAMILIAR	3 00JJ	0 00JJ

**TOTAL: 93 ÓRGANOS JURISDICCIONALES**

**54 00JJ**

**39 00JJ**





# EVALUACIÓN MENSUAL DEL % DE AVANCE ALCANZADO DE LAS SALAS SUPERIORES

	ÓRGANOS JURISDICCIONALES	JUEZ	CARGA INICIAL	INGRESOS A TRÁMITE	CARGA PROCESAL	RESUELTOS	OTROS EGRESOS	CARGA PENDIENTE	* ESTÁNDAR DE PRODUCCIÓN	**57% AVANCE ALCANZADO
			(A)	(B)	(C)= (A)+(B)	(D)	(E)	(F)=(C)-(D)- (E)	(G)	(H)= (D)/(G)
1	SALA PENAL DE APELACIONES TRANSITORIA ESPECIALIZADA EN DELITOS DE CORRUPCIÓN DE FUNCIONARIOS HUANCAYO	CHIPANA GUILLEN WALTER	30	76	106	69	11	26	66	105%
		LAGONES ESPINOZA JULIO CESAR								
		PALOMINO PRADO RICHARD								
2	1° SALA LABORAL DE HUANCAYO	CRISTOVAL DE LA CRUZ TIMOTEO	212	705	917	833	3	81	1100	76%
		LUJAN ZUASNABAR PERCIDA DAMARIS								
		CARDENAS VILLEGAS MIRIAM LUZ								
3	2° SALA LABORAL DE HUANCAYO	CORRALES MELGAREJO EDWIN	259	1390	1649	1335	5	309	2000	67%
		BORDA VARGAS ITALO ARTURO								
		QUINTEROS CARLOS LETICIA								
4	SALA CIVIL DE HUANCAYO	OLIVERA GUERRA NICK	521	952	1473	868	4	601	1400	62%
		ORIHUELA ABREGU ALEXANDER								
		ARMAS INGA ESTRELLA								
5	1° SALA PENAL DE APELACIONES DE HUANCAYO	CARVO CASTRO CARLOS ABRAHAM	286	276	562	174	9	379	440	40%
		TORRES GONZALES EDUARDO								
		TAMBINI VIVAS LILLIAM ROSALIA								
6	SALA MIXTA DE TARMA	AVILA HUAMAN NEIL ERWIN	46	269	315	192	0	123	500	38%
		MACHUCA URBINA DANIEL								
		PINO PUMA HENRY								
7	2° SALA PENAL DE APELACIONES DE HUANCAYO	ARIAS ALFARO MIGUEL ANGEL	20	150	170	104	6	60	600	17%
		QUISPE CAMA OMAR ATILIO								
		MEZA REYES ROBERTO JOHN								

\*LOS CASILLEROS SOMBREADOS REPRESENTAN EL ESTÁNDAR DE PRODUCCIÓN CALCULADO DE ACUERDO A LA R.A. N° 395-2020-CE-PJ EN BASE A SU CARGA PROCESAL E INGRESOS PROYECTADOS.

\*\*LA R.A. N° 199-2022-CE-PJ DISPONE LOS PORCENTAJES MENSUALES DE AVANCE IDEAL RESPECTO A LOS ESTÁNDARES DE PRODUCCIÓN PARA EL PRESENTE AÑO JUDICIAL.



# EVALUACIÓN MENSUAL DEL % DE AVANCE ALCANZADO DE LOS JUZGADOS DE PAZ LETRADO

	ÓRGANOS JURISDICCIONALES	JUEZ	CARGA INICIAL	INGRESOS A TRÁMITE	CARGA PROCESAL	RESUELTOS	OTROS EGRESOS	CARGA PENDIENTE	*ESTÁNDAR DE PRODUCCIÓN CALCULADO	** 57% AVANCE ALCANZADO
			(A)	(B)	(C)=(A)+(B)	(D)	(E)	(F)=(C)-(D)-(E)	(G)	(H)=(D)/(G)
1	3° JUZGADO DE PAZ LETRADO DE EL TAMBO (CIVIL - PENAL)	CORILLOCLA SANCHEZ DIANA LUZ (S)	505	1350	1855	1361	21	473	1200	113%
2	2° JUZGADO DE PAZ LETRADO DE HUANCAYO	DE LA CRUZ HIDALGO ZEIDA (S)	995	783	1778	838	10	930	1200	70%
3	2° JUZGADO DE PAZ LETRADO DE EL TAMBO (FAMILIA)	PEREZ NAVARRO RODER LENIN (S)	499	483	982	570	0	412	820	70%
4	1° JUZGADO DE PAZ LETRADO DE HUANCAYO	CORILLA BAQUERIZO JENIS AIDA (S)	613	624	1237	833	5	399	1200	69%
5	3° JUZGADO DE PAZ LETRADO DE HUANCAYO	JORGE RAMIREZ KATHIA CORINA (S)	499	747	1246	756	1	489	1200	63%
6	JUZGADO DE PAZ LETRADO DE ACOBAMBA	SOTELO BERMUDEZ MARIA ELENA (S)	131	156	287	207	0	80	330	63%
7	JUZGADO DE PAZ LETRADO DE CAJAS	DUEÑAS IZARRA FLOR DE LIZ (S)	280	351	631	424	25	182	683	62%
8	JUZGADO DE PAZ LETRADO DE CONCEPCION	ROJAS LÁZARO WILLIAM RAÚL (T)	567	449	1016	638	1	377	1050	61%
9	1° JUZGADO DE PAZ LETRADO DE TARMA	MEDRANO ALIAGA ANA PAULA (S)	86	524	610	453	0	157	750	60%
10	JUZGADO DE PAZ LETRADO DE CHUPACA	OLIVERA MONTERO IRMA ROSA (T)	804	702	1506	722	1	783	1200	60%

\*LOS CASILLEROS SOMBREADOS REPRESENTAN EL ESTÁNDAR DE PRODUCCIÓN CALCULADO DE ACUERDO A LA R.A. N° 395-2020-CE-PJ EN BASE A SU CARGA PROCESAL E INGRESOS PROYECTADOS.

\*\*LA R.A. N° 199-2022-CE-PJ DISPONE LOS PORCENTAJES MENSUALES DE AVANCE IDEAL RESPECTO A LOS ESTÁNDARES DE PRODUCCIÓN PARA EL PRESENTE AÑO JUDICIAL.



# EVALUACIÓN MENSUAL DEL % DE AVANCE ALCANZADO DE LOS JUZGADOS DE PAZ LETRADO

	ÓRGANOS JURISDICCIONALES	JUEZ	CARGA INICIAL	INGRESOS A TRÁMITE	CARGA PROCESAL	RESUELTOS	OTROS EGRESOS	CARGA PENDIENTE	*ESTÁNDAR DE PRODUCCIÓN CALCULADO	**57% AVANCE ALCANZADO
			(A)	(B)	(C)= (A)+(B)	(D)	(E)	(F)=(C)-(D)- (E)	(G)	(H)= (D)/(G)
11	1° JUZGADO DE PAZ LETRADO DE EL TAMBO (FAMILIA)	ALANYA CASTILLO MIGUEL ANGEL (T)	605	427	1032	492	0	540	820	60%
12	JUZGADO DE PAZ LETRADO DE SURCUBAMBA	ZARATE PAUCARPURA MIRIAM ROSARIO (S)	60	192	252	209	1	42	350	60%
13	2° JUZGADO DE PAZ LETRADO DE TARMA	ARAUJO MONTES NELVA MICARELLI (S)	218	280	498	410	1	87	700	59%
14	JUZGADO DE PAZ LETRADO DE JAUJA	VELASQUEZ VIVAS ALIDA SOLEDAD (S)	610	587	1197	684	0	513	1200	57%
15	1° JUZGADO DE PAZ LETRADO DE LA OROYA	MENDEZ CORNEJO CLAUDIO LUIS (S)	525	473	998	548	0	450	1031	53%
16	JUZGADO DE PAZ LETRADO DE PAMPAS-COLCABAMBA	SANCHEZ CAMAC FERNANDO FRANCISCO (T)	241	294	535	329	3	203	650	51%
17	1° JUZGADO DE PAZ LETRADO DE CHILCA	CORZO HINOJOSA SAUL YUNISHIRO (S)	332	574	906	566	9	331	1200	47%
18	2° JUZGADO DE PAZ LETRADO DE CHILCA	ALEJANDRO HUANUCO ROSEMARIE CLEMENCIA (S)	289	516	805	557	1	247	1200	46%
19	JUZGADO DE PAZ LETRADO DE JUNIN	BALDEON VILLANUEVA HERNAN MAVITO (S)	204	194	398	151	0	247	400	38%

\*LOS CASILLEROS SOMBREADOS REPRESENTAN EL ESTÁNDAR DE PRODUCCIÓN CALCULADO DE ACUERDO A LA R.A. N° 395-2020-CE-PJ EN BASE A SU CARGA PROCESAL E INGRESOS PROYECTADOS.

\*\*LA R.A. N° 199-2022-CE-PJ DISPONE LOS PORCENTAJES MENSUALES DE AVANCE IDEAL RESPECTO A LOS ESTÁNDARES DE PRODUCCIÓN PARA EL PRESENTE AÑO JUDICIAL.





# EVALUACIÓN MENSUAL DEL % DE AVANCE ALCANZADO DE LOS JUZGADOS CIVILES DE HUANCAYO

ADMINISTRADOR DEL MÓDULO CIVIL CORPORATIVO DE LITIGACIÓN ORAL: ISMAEL GILVER SOTO RODRIGUEZ

	ÓRGANOS JURISDICCIONALES	JUEZ	CARGA INICIAL	INGRESOS A TRÁMITE	CARGA PROCESAL	RESUELTOS	OTROS EGRESOS	CARGA PENDIENTE	* ESTÁNDAR DE PRODUCCIÓN	**57% AVANCE ALCANZADO
			(A)	(B)	(C)= (A)+(B)	(D)	(E)	(F)=(C)-(D)- (E)	(G)	(H)= (D)/(G)
1	2° JUZGADO CIVIL DE HUANCAYO	BUSTAMANTE VERA JORGE ENRIQUE (T)	652	308	960	418	3	539	600	70%
2	1° JUZGADO CIVIL DE HUANCAYO	VICUÑA ZAMORA JESUS (T)	425	339	764	393	1	370	600	66%
3	5° JUZGADO CIVIL DE HUANCAYO	RAMOS REYMUNDO ROSSANNA (P)	520	315	835	358	5	472	600	60%
4	6° JUZGADO CIVIL DE HUANCAYO	TORRES BENITO RICKY MITCHEL (S)	513	296	809	309	3	497	600	52%
5	3° JUZGADO CIVIL DE HUANCAYO	CASTILLO AYALA MILANOVA DELIA (S)	238	375	613	305	1	307	600	51%

\*\*LA [R.A. N° 199-2022-CE-PJ](#) DISPONE LOS PORCENTAJES MENSUALES DE AVANCE IDEAL RESPECTO A LOS ESTÁNDARES DE PRODUCCIÓN PARA EL PRESENTE AÑO JUDICIAL.



# EVALUACIÓN MENSUAL DEL % DE AVANCE ALCANZADO DE LOS JUZGADOS CIVILES Y MIXTOS DE HUANCAYO

	ÓRGANOS JURISDICCIONALES	JUEZ	CARGA INICIAL	INGRESOS A TRÁMITE	CARGA PROCESAL	RESUELTOS	OTROS EGRESOS	CARGA PENDIENTE	*ESTÁNDAR DE PRODUCCIÓN CALCULADO	**57% AVANCE ALCANZADO
			(A)	(B)	(C)= (A)+(B)	(D)	(E)	(F)=(C)-(D)- (E)	(G)	(H)= (D)/(G)
1	JUZGADO CIVIL DE JAUJA	AUQUI HUERTA TEOFANES EDGAR (P)	679	742	1421	686	0	735	1100	62%
2	JUZGADO MIXTO DE PAMPAS	LLALLICO MANZANEDO ALBERTO HENRY (S)	278	628	906	590	4	312	1000	59%
3	JUZGADO CIVIL DE CONCEPCION	MANTARI MOLINA MANUEL (S)	214	490	704	441	3	260	850	52%
4	JUZGADO CIVIL DE JUNIN	TAFUR FUENTES CESAR AUGUSTO (T)	224	203	427	211	34	182	453	47%
5	JUZGADO CIVIL DE LA OROYA	SANTANA SOCUALAYA JESUS (T)	539	434	973	376	0	597	950	40%

LOS SIGUIENTES JUZGADOS CIVILES MIXTOS NO TRAMITAN PROCESOS DE LA LEY N° 30364:

6	JUZGADO CIVIL DE TARMA	PEÑA TORRES EVGUENI (T)	711	391	1102	467	0	635	600	78%
7	JUZGADO CIVIL DE CHUPACA	LUQUE PINTO JORGE RENE (T)	552	418	970	347	1	622	600	58%

\*LOS CASILLEROS SOMBREADOS REPRESENTAN EL ESTÁNDAR DE PRODUCCIÓN CALCULADO DE ACUERDO A LA R.A. N° 395-2020-CE-PJ EN BASE A SU CARGA PROCESAL E INGRESOS PROYECTADOS.

\*\*LA R.A. N° 199-2022-CE-PJ DISPONE LOS PORCENTAJES MENSUALES DE AVANCE IDEAL RESPECTO A LOS ESTÁNDARES DE PRODUCCIÓN PARA EL PRESENTE AÑO JUDICIAL.



# EVALUACIÓN MENSUAL DEL % DE AVANCE ALCANZADO DE LOS JUZGADOS DE TRABAJO - NLPT

ADMINISTRADORA DEL MÓDULO CORPORATIVO LABORAL: ELENA SARA CEDRON SAMANIEGO

	ÓRGANOS JURISDICCIONALES	JUEZ	CARGA INICIAL	INGRESOS A TRÁMITE	CARGA PROCESAL	RESUELTOS	OTROS EGRESOS	CARGA PENDIENTE	* ESTÁNDAR DE PRODUCCIÓN	**57% AVANCE ALCANZADO
			(A)	(B)	(C)=(A)+(B)	(D)	(E)	(F)=(C)-(D)-(E)	(G)	(H)= (D)/(G)
1	JUZGADO DE PAZ LETRADO LABORAL DE HUANCAYO	SUASNABAR TOLENTINO LUIS RICARDO (S)	163	634	797	705	0	92	1000	71%
2	2° JUZGADO DE TRABAJO DE HUANCAYO	CHANCO CASTILLON ESAU (T)	153	365	518	373	2	143	550	68%
3	3° JUZGADO DE TRABAJO DE HUANCAYO	ARAUCO VIVAS TANIA TULA (S)	191	358	549	360	1	188	550	65%

# EVALUACIÓN MENSUAL DEL % DE AVANCE ALCANZADO DE LOS JUZGADOS DE TRABAJO - PCALP

	ÓRGANOS JURISDICCIONALES	JUEZ	CARGA INICIAL	INGRESOS A TRÁMITE	CARGA PROCESAL	RESUELTOS	OTROS EGRESOS	CARGA PENDIENTE	* ESTÁNDAR DE PRODUCCIÓN	**57% AVANCE ALCANZADO
			(A)	(B)	(C)=(A)+(B)	(D)	(E)	(F)=(C)-(D)-(E)	(G)	(H)= (D)/(G)
1	4° JUZGADO DE TRABAJO DE HUANCAYO (CONTENCIOSO A.)	GOMEZ BAZALAR IRIS EDITH (P)	523	1074	1597	631	592	374	1000	63%
2	1° JUZGADO DE TRABAJO DE HUANCAYO (CONTENCIOSO A.)	VILLARREAL BALBIN IVAN (T)	344	717	1061	630	92	339	1000	63%
3	JUZGADO DE TRABAJO TRANSITORIO DE HUANCAYO (CONTENCIOSO A.)	ARTEAGA FERNANDEZ ISAAC ARTURO (S)	527	235	762	543	14	205	1000	54%

\*LOS CASILLEROS SOMBREADOS REPRESENTAN EL ESTÁNDAR DE PRODUCCIÓN CALCULADO DE ACUERDO A LA R.A. N° 395-2020-CE-PJ EN BASE A SU CARGA PROCESAL E INGRESOS PROYECTADOS.

\*\*LA R.A. N° 199-2022-CE-PJ DISPONE LOS PORCENTAJES MENSUALES DE AVANCE IDEAL RESPECTO A LOS ESTÁNDARES DE PRODUCCIÓN PARA EL PRESENTE AÑO JUDICIAL.







Corte Superior de  
Justicia de Junín

# EVALUACIÓN MENSUAL DEL % DE AVANCE ALCANZADO DE LOS JUZGADOS ESPECIALIZADOS DE FAMILIA

ADMINISTRADORA DEL MÓDULO FAMILIA : HORTENCIA OLGA LUYA AYLLON

	ÓRGANOS JURISDICCIONALES	JUEZ	CARGA INICIAL	INGRESOS A TRÁMITE	CARGA PROCESAL	RESUELTOS	OTROS EGRESOS	CARGA PENDIENTE	* ESTÁNDAR DE PRODUCCIÓN	**57% AVANCE ALCANZADO
			(A)	(B)	(C)=(A)+(B)	(D)	(E)	(F)=(C)-(D)-(E)	(G)	(H)=(D)/(G)
1	1° JUZGADO DE FAMILIA DE HUANCAYO	CARDENAS PUENTE TERESA (T)	544	341	885	359	0	526	500	72%
2	4° JUZGADO DE FAMILIA DE HUANCAYO	RUCABADO ROMERO BLANCA NORMA (P)	361	297	658	288	3	367	500	58%
3	2° JUZGADO DE FAMILIA DE HUANCAYO	ALVARADO PEREZ JUANA VIRGINIA (P)	454	310	764	287	2	475	500	57%
4	3° JUZGADO DE FAMILIA DE HUANCAYO	RODRIGUEZ ALIAGA CIRO ALBERTO MARTIN (T)	461	338	799	284	1	514	500	57%

\*\*LA [R.A. N° 199-2022-CE-PJ](#) DISPONE LOS PORCENTAJES MENSUALES DE AVANCE IDEAL RESPECTO A LOS ESTÁNDARES DE PRODUCCIÓN PARA EL PRESENTE AÑO JUDICIAL.



Jr. Perra del Riego N° 400  
El Tambo, Huancayo



Central Telefónica  
064-481490



<http://csjunin.gob.pe/>

“Calidad del servicio, transformación digital y  
respeto a la dignidad de la persona”



Corte Superior de  
Justicia de Junín

# EVALUACIÓN MENSUAL DEL % DE AVANCE ALCANZADO DE LOS JUZGADOS DE FAMILIA (VIOLENCIA CONTRA LAS MUJERES E INTEGRANTES DEL GRUPO FAMILIAR)

ADMINISTRADOR DEL MÓDULO DE VIOLENCIA: ABRAHAM SARAPURA CHAMORRO

	ÓRGANOS JURISDICCIONALES	JUEZ	CARGA INICIAL	INGRESOS A TRÁMITE	CARGA PROCESAL	RESUELTOS	OTROS EGRESOS	CARGA PENDIENTE	*ESTÁNDAR DE PRODUCCIÓN CALCULADO	**57% AVANCE ALCANZADO
			(A)	(B)	(C)=(A)+(B)	(D)	(E)	(F)=(C)-(D)- (E)	(G)	(H)= (C)/(D)
1	JUZGADO DE FAMILIA (VIOLENCIA CONTRA LAS MUJERES E INTEGRANTES DEL GRUPO FAMILIAR ) TARMA	PARIASCA MARTINEZ FRANK RONALD (P)	0	857	857	857	0	0	1015	84%
2	9°JUZGADO DE FAMILIA (VIOLENCIA CONTRA LAS MUJERES E INTEGRANTES DEL GRUPO FAMILIAR )	CARHUAMACA QUISPE GABRIELA (S)	0	574	574	574	0	0	907	63%
3	8°JUZGADO DE FAMILIA (VIOLENCIA CONTRA LAS MUJERES E INTEGRANTES DEL GRUPO FAMILIAR )	TORRES DELGADO EDWIN VICTOR (P)	0	599	599	597	1	1	1028	58%
4	7°JUZGADO DE FAMILIA (VIOLENCIA CONTRA LAS MUJERES E INTEGRANTES DEL GRUPO FAMILIAR )	BALDEON GAMARRA ANGELA BEATRIZ (P)	0	589	589	589	0	0	1029	57%
5	10°JUZGADO DE FAMILIA (VIOLENCIA CONTRA LAS MUJERES E INTEGRANTES DEL GRUPO FAMILIAR )	QUISPE NAPANGA MARIA ESTHER (S)	0	590	590	590	0	0	1037	57%
6	5°JUZGADO DE FAMILIA (VIOLENCIA CONTRA LAS MUJERES E INTEGRANTES DEL GRUPO FAMILIAR )	TORRES CORONACION JANETH GENOVEVA (S)	0	605	605	605	0	0	1064	57%
7	6°JUZGADO DE FAMILIA (VIOLENCIA CONTRA LAS MUJERES E INTEGRANTES DEL GRUPO FAMILIAR )	MORALES MONTES GRACIELA (P)	0	577	577	577	0	0	1136	51%

\*LOS CASILLEROS SOMBRADOS REPRESENTAN EL ESTÁNDAR DE PRODUCCIÓN CALCULADO DE ACUERDO A LA R.A. N° 395-2020-CE-PJ EN BASE A SU CARGA PROCESAL E INGRESOS PROYECTADOS.

\*\*LA R.A. N° 199-2022-CE-PJ DISPONE LOS PORCENTAJES MENSUALES DE AVANCE IDEAL RESPECTO A LOS ESTÁNDARES DE PRODUCCIÓN PARA EL PRESENTE AÑO JUDICIAL.



Jr. Párra del Riego N° 400  
El Tambo, Huancayo



Central Telefónica  
064-481490



<http://csjunin.gob.pe/>

“Calidad del servicio, transformación digital y  
respeto a la dignidad de la persona”



# EVALUACIÓN MENSUAL DEL % DE AVANCE ALCANZADO DE LOS JUZGADOS PENALES UNIPERSONALES

\* CIFRA QUE EL OOJJ PENAL DEBIÓ ALCANZAR COMO PRODUCCIÓN MÍNIMA, DE JULIO, LUEGO DE LOS REAJUSTES QUE SE REALIZAN PARA VERIFICAR SI LA DEPENDENCIA TIENE O NO CARGA SUFICIENTE.

\*\* LAS CIFRAS EN ROJO Y AMBAR INDICAN QUE TAN CERCA O LEJOS SE ENCUENTRAN DE SU META ESTÁNDAR AL MES DE JULIO, PUES TODOS LOS OOJJ DEBEN ALCANZAR UNA PRODUCCIÓN MENSUAL ÓPTIMA DEL 100%

## ADMINISTRADORA DEL MÓDULO PENAL: FLOR DELIA ESPEJO LEON

	ÓRGANOS JURISDICCIONALES	JUEZ	CARGA INICIAL	INGRESOS A TRÁMITE	OTROS EGRESOS	CARGA PROCESAL	RESUELTOS	CARGA PENDIENTE	* META ESPERADA A JULIO	** 100% AVANCE ALCANZADO
			(A)	(B)	(C)	(D)= (A+B)-(C)	(E)	(F)=(D)- (E)	(G)	(H)= (D)/(G)
1	1° JUZGADO PENAL UNIPERSONAL DE TARMA (PROC. INMEDIATOS) (PROC. COMUNES)	ARROYO VELITA HUGO (T)	283	315	28	570	309	261	137	225%
2	1° JUZGADO PENAL UNIPERSONAL DE HUANCAYO (PROC. INMEDIATOS)	RODRIGUEZ LIZANA RAFAEL (T)	403	517	17	903	567	336	268	211%
3	3° JUZGADO PENAL UNIPERSONAL DE HUANCAYO (PROC. INMEDIATOS)	LLACSA ASCENCIO WALTER GERARDO (S)	260	573	19	814	529	285	268	197%
4	4° JUZGADO PENAL UNIPERSONAL DE HUANCAYO (PROC. COMUNES)	INGAROCA CARLOS GUISELA DIANA (S)	164	187	11	340	177	163	137	129%
5	JUZGADO PENAL UNIPERSONAL DE JAUJA (PROC. INMEDIATOS) (PROC. COMUNES)	TEMLADERA CAHUAYA LUIS FERNANDO (S)	317	203	16	504	152	352	137	111%

LA R.A. N° 105-2022-CE-PJ ESTABLECE LOS ESTÁNDARES DE PRODUCCIÓN ANUAL DE LOS EXPEDIENTES PRINCIPALES RESUELTOS PARA LOS JUP Y LOS JUZGADOS PENALES COLEGIADOS.





# EVALUACIÓN MENSUAL DEL % DE AVANCE ALCANZADO DE LOS JUZGADOS PENALES UNIPERSONALES

	ÓRGANOS JURISDICCIONALES	JUEZ	CARGA INICIAL	INGRESOS A TRÁMITE	OTROS EGRESOS	CARGA PROCESAL	RESUELTOS	CARGA PENDIENTE	* META ESPERADA A JULIO	** 100% AVANCE ALCANZADO
			(A)	(B)	(C)	(D)= (A+B)-(C)	(E)	(F)=(D)- (E)	(G)	(H)= (D)/(G)
6	JUZGADO PENAL UNIPERSONAL DE PAMPAS (PROC. INMEDIATOS) (PROC. COMUNES)	PINEDA CHAVEZ ROXANA (T)	33	128	4	157	146	11	137	106%
7	5° JUZGADO PENAL UNIPERSONAL SUPRAPROVINCIAL ESPECIALIZADO EN DELITOS DE CORRUPCION DE FUNCIONARIOS - HUANCAYO	CARRERA TUPAC YUPANQUI SUSAN LETTY (T)	28	51	11	68	30	38	31	96%
8	JUZGADO PENAL UNIPERSONAL DE CHUPACA (PROC. INMEDIATOS) (PROC. COMUNES)	CURIÑAUPA MEDINA MARIO LUIS (T)	42	183	9	216	124	92	137	90%
9	JUZGADO PENAL UNIPERSONAL DE CONCEPCION	MERCADO CAHUANA JUAN VIDAL (S)	53	147	3	197	124	73	137	90%
10	2° JUZGADO PENAL UNIPERSONAL DE HUANCAYO (PROC. COMUNES)	HANCCO PAREDES MARCO ANTONIO (T)	151	189	19	321	113	208	137	82%
11	6° JUZGADO PENAL UNIPERSONAL SUPRAPROVINCIAL ESPECIALIZADO EN DELITOS DE CORRUPCION DE FUNCIONARIOS - HUANCAYO	ARROYO AMES GUIDO REYNALDO (T)	60	46	4	102	24	78	31	77%
12	JUZGADO PENAL UNIPERSONAL DE LA OROYA (PROC. INMEDIATOS) (PROC. COMUNES)	LLAMOCA MILLA SONIA AURORA (T)	24	112	4	132	89	43	137	65%
13	JUZGADO PENAL UNIPERSONAL DE JUNIN (PROC. INMEDIATOS) (PROC. COMUNES)	CASTILLO RIVERA ELMER (T)	45	65	4	106	35	71	137	25%

LA R.A. N° 105-2022-CE-PJ ESTABLECE LOS ESTÁNDARES DE PRODUCCIÓN ANUAL DE LOS EXPEDIENTES PRINCIPALES RESUELTOS PARA LOS JUP Y LOS JUZGADOS PENALES COLEGIADOS.



# EVALUACIÓN MENSUAL DEL % DE AVANCE ALCANZADO DE LOS JUZGADOS COLEGIADOS

\* CIFRA QUE EL OOJJ PENAL DEBIÓ ALCANZAR COMO PRODUCCIÓN MÍNIMA, DE JULIO, LUEGO DE LOS REAJUSTES QUE SE REALIZAN PARA VERIFICAR SI LA DEPENDENCIA TIENE O NO CARGA SUFICIENTE.

\*\* LAS CIFRAS EN ROJO Y AMBAR INDICAN QUE TAN CERCA O LEJOS SE ENCUENTRAN DE SU META ESTÁNDAR AL MES DE JULIO, PUES TODOS LOS OOJJ DEBEN ALCANZAR UNA PRODUCCIÓN MENSUAL ÓPTIMA DEL 100%

## ADMINISTRADORA DEL MÓDULO PENAL: FLOR DELIA ESPEJO LEON

	ÓRGANOS JURISDICCIONALES	JUEZ	CARGA INICIAL	INGRESOS A TRÁMITE	OTROS EGRESOS	CARGA PROCESAL	RESUELTOS	CARGA PENDIENTE	* META ESPERADA A JULIO	** 100% AVANCE ALCANZADO
			(A)	(B)	(C)	(D)= (A+B)-(C)	(E)	(F)=(D)- (E)	(G)	(H)= (D)/(G)
1	JUZGADO PENAL COLEGIADO DE HUANCAYO	BAZAN ESCALANTE JENNY MARIBEL	33	101	17	117	88	29	119	74%
		MEZA REYES ROBERTO JOHN								
		OJEDA CORNEJO CHAVEZ LUIS FERNANDO								
2	JUZGADO PENAL COLEGIADO DE TARMA	VILLANUEVA ALTAMIRANO EDWIN WILSON	6	27	9	24	7	17	119	6%
		CACHAY ROJAS MARIA DOLORES								
		QUISPE VILCAPOMA RICHARTH								

LA [R.A. N° 105-2022-CE-PJ](#) ESTABLECE LOS ESTÁNDARES DE PRODUCCIÓN ANUAL DE LOS EXPEDIENTES PRINCIPALES RESUELTOS PARA LOS JUP Y LOS JUZGADOS PENALES COLEGIADOS.





# EVALUACIÓN MENSUAL DEL % DE AVANCE ALCANZADO DE LOS JUZGADOS DE INVESTIGACIÓN PREPARATORIA




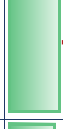
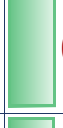
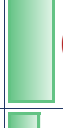
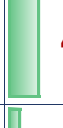

\* CIFRA QUE EL OOJJ PENAL DEBIÓ ALCANZAR COMO PRODUCCIÓN MÍNIMA, DE JULIO, LUEGO DE LOS REAJUSTES QUE SE REALIZAN PARA VERIFICAR SI LA DEPENDENCIA TIENE O NO CARGA SUFICIENTE.

\*\* LAS CIFRAS EN ROJO Y AMBAR INDICAN QUE TAN CERCA O LEJOS SE ENCUENTRAN DE SU META ESTÁNDAR AL MES DE JULIO, PUES TODOS LOS OOJJ DEBEN ALCANZAR UNA PRODUCCIÓN MENSUAL ÓPTIMA DEL 100%

	ÓRGANOS JURISDICCIONALES	JUEZ	CARGA INICIAL	INGRESOS A TRÁMITE	OTROS EGRESOS	CARGA PROCESAL	RESUELTOS	CARGA PENDIENTE	* META ESPERADA A JULIO	** 100% AVANCE ALCANZADO
			(A)	(B)	(C)	(D)=(A+B)-(C)	(E)	(F)=(D)- (E)	(G)	(H)= (D)/(G)
1	3° JUZGADO DE INVESTIGACIÓN PREPARATORIA DE HUANCAYO (FLAGRANCIA INMEDIATOS)	TICONA MAMANI JOSE LUIS (T)	186	1178	20	1344	868	476	406	214%
2	4° JUZGADO DE INVESTIGACIÓN PREPARATORIA DE HUANCAYO (FLAGRANCIA PROC. INMEDIATOS)	LONGARAY CASTRO ROGER OMAR (T)	162	1183	23	1322	801	521	406	197%
3	1° JUZGADO DE INVESTIGACIÓN PREPARATORIA DE HUANCAYO (PROC. COMUNES)	HERRERA RIVAS RAFAEL AGUSTIN (S)	349	156	34	471	210	261	218	96%
4	2° JUZGADO DE INVESTIGACIÓN PREPARATORIA DE HUANCAYO (PROC. COMUNES)	BELLO MERLO EVER (T)	376	195	32	539	210	329	218	96%
5	6° JUZGADO DE INVESTIGACIÓN PREPARATORIA DE HUANCAYO	ROJAS CHANCASANAMPA MICHAEL HENRY (S)	374	192	28	538	209	329	218	96%
6	JUZGADO DE INVESTIGACIÓN PREPARATORIA DE CHUPACA (FLAGRANCIA INMEDIATOS)	ZEBALLOS HURTADO GILMAR LEONIDAS (T)	194	141	38	297	195	102	218	89%
7	JUZGADO DE INVESTIGACIÓN PREPARATORIA- CONCEPCION (PROC. INMEDIATOS) (PROC. COMUNES)	PALOMINO LEON FIDEL HUGO (T)	171	202	4	369	183	186	218	84%
8	7° JUZGADO DE INVESTIGACIÓN PREPARATORIA DE HUANCAYO	HUAMAN CARRASCO SEGUNDO JUAN (T)	402	187	19	570	180	390	218	82%



# EVALUACIÓN MENSUAL DEL % DE AVANCE ALCANZADO DE LOS JUZGADOS DE INVESTIGACIÓN PREPARATORIA

	ÓRGANOS JURISDICCIONALES	JUEZ	CARGA INICIAL	INGRESOS A TRÁMITE	OTROS EGRESOS	CARGA PROCESAL	RESUELTOS	CARGA PENDIENTE	* META ESPERADA A JULIO	** 100% AVANCE ALCANZADO
			(A)	(B)	(C)	(D)=(A+B)-(C)	(E)	(F)=(D)-(E)	(G)	(H)= (D)/(G)
9	8° JUZGADO DE INVESTIGACIÓN PREPARATORIA DE HUANCAYO	CAMARENA MADRID WILDER WALTER (S)	172	61	5	228	72	156	94	 77%
10	JUZGADO DE INVESTIGACIÓN PREPARATORIA DE PAMPAS (PROC. INMEDIATOS) (PROC. COMUNES)	MATOS CENTENO JOSE LEONEL (P)	233	288	2	519	163	356	218	 75%
11	2° JUZGADO DE INVESTIGACIÓN PREPARATORIA DE TARMA (FLAGRANCIA INMEDIATIO)	CARHUAMACA CLAUDIO ALEX JUAN (P)	78	392	7	463	286	177	406	 70%
12	5° JUZGADO DE INVESTIGACION PREPARATORIA SUPRAPROVINCIAL ESPECIALIZADO EN DELITO DE CORRUPCION DE FUNCIONARIOS - HUANCAYO	BALDEON QUISPE JULY ELIANE (T)	161	56	4	213	66	147	94	 70%
13	JUZGADO DE INVESTIGACIÓN PREPARATORIA DE LA OROYA (PROC. INMEDIATOS) (PROC. COMUNES)	SANTANA ANTEZANA MARIA ELENA (T)	169	108	4	273	139	134	218	 64%
14	1° JUZGADO DE INVESTIGACIÓN PREPARATORIA DE JAUJA (FLAGRANCIA INMEDIATO)	PERALTA PAMPA LIZBETH PAOLA (T)	367	455	2	820	252	568	406	 62%
15	1° JUZGADO DE INVESTIGACIÓN PREPARATORIA DE TARMA (PROC. COMUNES)	DIESTRA VIVAR EDGARDO RODOLFO (T)	119	158	7	270	93	177	218	 43%
16	JUZGADO DE INVESTIGACIÓN PREPARATORIA DE JUNIN (PROC. INMEDIATOS) (PROC. COMUNES)	CALIZAYA HUALPA RUBEN TOMAS (T)	105	47	14	138	38	100	218	 17%





Corte Superior de  
Justicia de Junín

# EVALUACIÓN MENSUAL DEL % DE AVANCE ALCANZADO DE LOS JUZGADO DE EXTINCIÓN DE DOMINIO

\* CIFRA QUE EL OOJJ PENAL DEBIÓ ALCANZAR COMO PRODUCCIÓN MÍNIMA, DE JULIO, LUEGO DE LOS REAJUSTES QUE SE REALIZAN PARA VERIFICAR SI LA DEPENDENCIA TIENE O NO CARGA SUFICIENTE.

\*\* LAS CIFRAS EN ROJO Y AMBAR INDICAN QUE TAN CERCA O LEJOS SE ENCUENTRAN DE SU META ESTÁNDAR AL MES DE JULIO, PUES TODOS LOS OOJJ DEBEN ALCANZAR UNA PRODUCCIÓN MENSUAL ÓPTIMA DEL 100%

## ADMINISTRADORA DEL MÓDULO PENAL: FLOR DELIA ESPEJO LEON

	ÓRGANOS JURISDICCIONALES	JUEZ	CARGA INICIAL	INGRESOS A TRÁMITE	OTROS EGRESOS	CARGA PROCESAL	RESUELTOS	CARGA PENDIENTE	* META ESPERADA A JULIO	** 100% AVANCE ALCANZADO
			(A)	(B)	(C)	(D)= (A+B)-(C)	(E)	(F)=(D)- (E)	(G)	(H)= (D)/(G)
1	JUZGADO TRANSITORIO ESPECIALIZADO EN EXTINCIÓN DE DOMINIO	CONCHA CHAVEZ WILIAMAN PERCY (P)	64	19	1	82	61	21	94	65%



Jr. Parra del Riego N° 400  
El Tambo, Huancayo



Central Telefónica  
064-481490



<http://csjunin.gob.pe/>

“Calidad del servicio, transformación digital y  
respeto a la dignidad de la persona”



Corte Superior de  
Justicia de Junín

# EVALUACIÓN MENSUAL DEL % DE AVANCE ALCANZADO DE LOS JUZGADOS DEL MÓDULO PENAL PARA LA SANCION DE DELITOS ASOCIADOS A LA VIOLENCIA CONTRA LAS MUJERES E INTEGRANTES DEL GRUPO FAMILIAR



\* CIFRA QUE EL OOJJ PENAL DEBIÓ ALCANZAR COMO PRODUCCIÓN MÍNIMA, DE JULIO, LUEGO DE LOS REAJUSTES QUE SE REALIZAN PARA VERIFICAR SI LA DEPENDENCIA TIENE O NO CARGA SUFICIENTE.

\*\* LAS CIFRAS EN ROJO Y AMBAR INDICAN QUE TAN CERCA O LEJOS SE ENCUENTRAN DE SU META ESTÁNDAR AL MES DE JULIO, PUES TODOS LOS OOJJ DEBEN ALCANZAR UNA PRODUCCIÓN MENSUAL ÓPTIMA DEL 100%

## ADMINISTRADORA DEL MÓDULO: MALEMA KATHERINE ALIAGA URCUCULLAY

	ÓRGANOS JURISDICCIONALES	JUEZ	CARGA INICIAL	INGRESOS A TRÁMITE	OTROS EGRESOS	CARGA PROCESAL	RESUELTOS	CARGA PENDIENTE	* META ESPERADA A JULIO	** 100% AVANCE ALCANZADO
			(A)	(B)	(C)	(D)= (A+B)-(C)	(E)	(F)=(D)- (E)	(G)	(H)= (D)/(G)
1	1° JUZGADO PENAL UNIPERSONAL DE HUANCAYO SUB ESPECIALIDAD EN DELITOS ASOCIADOS A LA VIOLENCIA CONTRA LAS MUJERES E INTEGRANTES DEL GRUPO FAMILIAR DE HUANCAYO	CASTILLO GONZALES EMERATRIZ VICTORIA (S)	195	343	32	506	202	304	137	147%
2	2° JUZGADO PENAL UNIPERSONAL DE HUANCAYO SUB ESPECIALIDAD EN DELITOS ASOCIADOS A LA VIOLENCIA CONTRA LAS MUJERES E INTEGRANTES DEL GRUPO FAMILIAR DE HUANCAYO	CHUQUIPUIMA RICSE MERCEDES GEORGINA (S)	106	219	26	299	178	121	137	130%
3	3° JUZGADO PENAL UNIPERSONAL DE HUANCAYO SUB ESPECIALIDAD EN DELITOS ASOCIADOS A LA VIOLENCIA CONTRA LAS MUJERES E INTEGRANTES DEL GRUPO FAMILIAR DE HUANCAYO	OBLITAS CEVALLOS LUIS ROLANDO (S)	101	197	24	274	145	129	137	106%

LA R.A. N° 105-2022-CE-PJ ESTABLECE LOS ESTÁNDARES DE PRODUCCIÓN ANUAL DE LOS EXPEDIENTES PRINCIPALES RESUELTOS PARA LOS JUP Y LOS JUZGADOS PENALES COLEGIADOS.



Jr. Para del Riego N° 400  
El Tambo, Huancayo



Central Telefónica  
064-461490



<http://csjunin.gob.pe/>

“Calidad del servicio, transformación digital y  
respeto a la dignidad de la persona”

# EVALUACIÓN MENSUAL DEL % DE AVANCE ALCANZADO DE LOS JUZGADOS DEL MÓDULO PENAL PARA LA SANCION DE DELITOS ASOCIADOS A LA VIOLENCIA

\* CIFRA QUE EL OOJJ PENAL DEBIÓ ALCANZAR COMO PRODUCCIÓN MÍNIMA, DE JULIO, LUEGO DE LOS REAJUSTES QUE SE REALIZAN PARA VERIFICAR SI LA DEPENDENCIA TIENE O NO CARGA SUFICIENTE.

\*\* LAS CIFRAS EN ROJO Y AMBAR INDICAN QUE TAN CERCA O LEJOS SE ENCUENTRAN DE SU META ESTÁNDAR AL MES DE JULIO, PUES TODOS LOS OOJJ DEBEN ALCANZAR UNA PRODUCCIÓN MENSUAL ÓPTIMA DEL 100%

	ÓRGANOS JURISDICCIONALES	JUEZ	CARGA INICIAL	INGRESOS A TRÁMITE	OTROS EGRESOS	CARGA PROCESAL	RESUELTOS	CARGA PENDIENTE	* META ESPERADA A JULIO	** 100% AVANCE ALCANZADO
			(A)	(B)	(C)	(D)= (A+B)-(C)	(E)	(F)=(D)- (E)	(G)	(H)= (D)/(G)
1	1° JUZGADO DE INVESTIGACIÓN PREPARATORIA SUB ESPECIALIDAD EN DELITOS ASOCIADOS A LA VIOLENCIA CONTRA LAS MUJERES E INTEGRANTES DEL GRUPO FAMILIAR DE HUANCAYO	GUTIERREZ HUAMAN HOOVER OSCAR (S)	675	442	9	1108	336	772	213	158%
2	2° JUZGADO DE INVESTIGACIÓN PREPARATORIA SUB ESPECIALIDAD EN DELITOS ASOCIADOS A LA VIOLENCIA CONTRA LAS MUJERES E INTEGRANTES DEL GRUPO FAMILIAR DE HUANCAYO	JINES RAFAEL MARIBEL (S)	549	429	7	971	302	669	213	142%
3	3° JUZGADO DE INVESTIGACIÓN PREPARATORIA SUB ESPECIALIDAD EN DELITOS ASOCIADOS A LA VIOLENCIA CONTRA LAS MUJERES E INTEGRANTES DEL GRUPO FAMILIAR DE HUANCAYO	BALDEON SANABRIA MIGUEL JULIOR (S)	574	401	6	969	288	681	213	135%

LAS [R.A. N° 172-2020-CE-PJ](#) y [R.A. N° 109-2021-CE-PJ](#), ESTABLECE EL ESTÁNDAR DE PRODUCCIÓN DE LOS EXPEDIENTES RESUELTOS PARA LOS JUZGADOS PENALES SNEJ.

FUENTE: FORMULARIO ESTADÍSTICO ELECTRÓNICO - JULIO 2022

