



Corte Superior de  
Justicia de Junín

N° 007 - 2022

# BOLETÍN ESTADÍSTICO INSTITUCIONAL

UNIDAD DE PLANEAMIENTO Y DESARROLLO  
COORDINACIÓN DE ESTADÍSTICA



Jr. Parra del Riego N° 400  
El Tambo, Huancayo



Central Telefónica  
064-481490



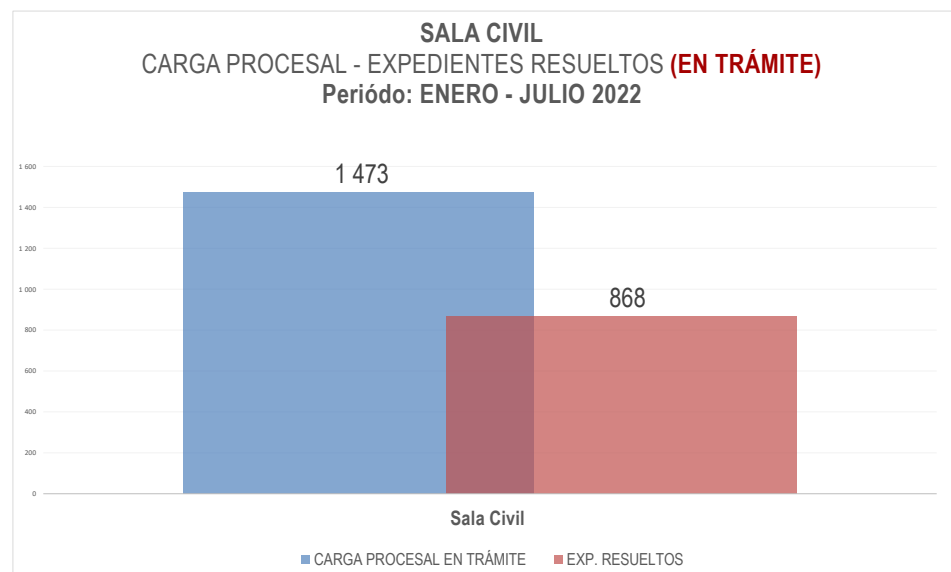
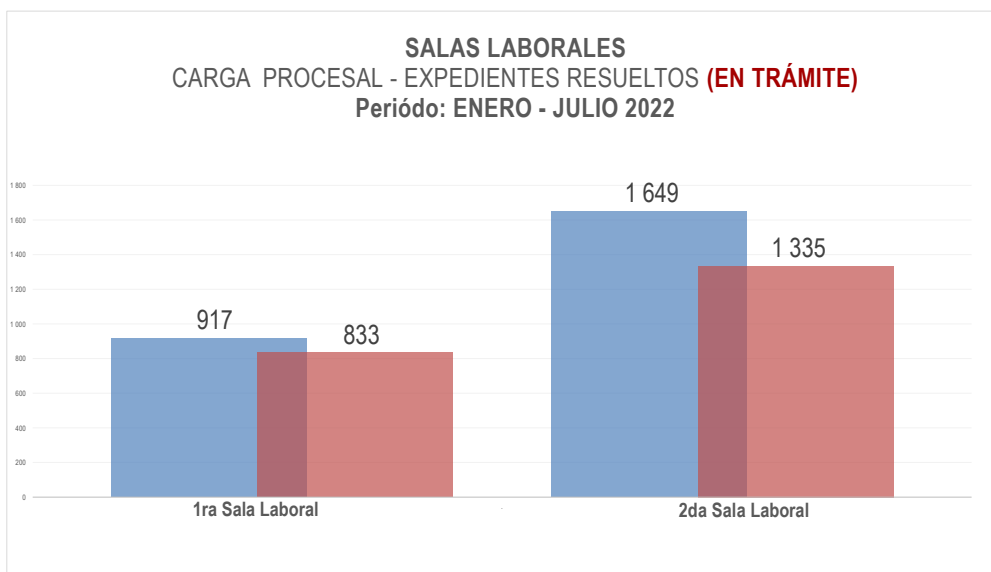
<http://csjunin.gob.pe/>



# BOLETIN ESTADÍSTICO INSTITUCIONAL

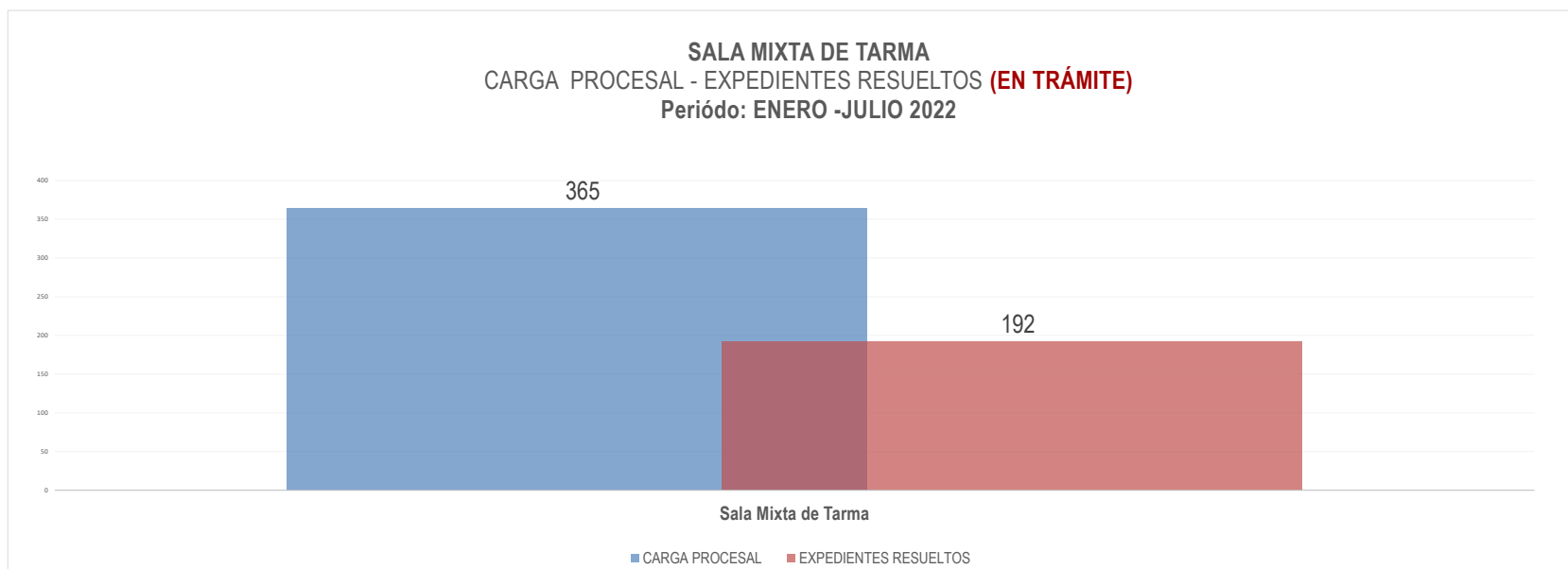
## CARGA PROCESAL, EXPEDIENTES RESUELTOS Y CARGA PROCESAL PENDIENTE EN TRÁMITE Y EJECUCIÓN

DEPENDENCIA JURISDICCIONAL	CARGA PROCESAL			EXPEDIENTES RESUELTOS										OTROS EGRESOS			CARGA PROCESAL PENDIENTE			EVOLUCIÓN DE LA PRODUCCIÓN		
	TRÁM.	EJEC.	TOTAL	Sentencias	Auto Final	Conciliados	Informe Final	Auto Improcedente	APELACIONES			TRÁM.	EJEC.	TOTAL PROD. ACUM.	TRÁM.	EJEC.	TOTAL	TRÁM.	EJEC.	TOTAL	ESTÁNDAR DE PRODUCCIÓN	57% AVANCE ACUMULADO A JULIO
									Confirma	Revoca	Anula											
	A	B	C=A+B	D	E	F	G	H	I	J	K	M	N=L+M	O	P	Q=O+P	R=A-L-O	S=B-M-P	T=R+S			
Salas Superiores	4 039	22	4 061	23	13	0	0	14	2 139	592	255	3 036	1	3 037	12	2	14	991	19	1 010		
1ra Sala Laboral - NLPT	917	13	930	0	0	0	0	6	542	243	42	833	0	833	3	0	3	81	13	94	1 100	75.7%
2da Sala Laboral - PCALP	1 649	6	1 655	0	2	0	0	6	1 032	211	84	1 335	0	1 335	5	0	5	309	6	315	2 000	66.8%
Sala Civil	1 473	3	1 476	23	11	0	0	2	565	138	129	868	1	869	4	2	6	601	0	601	1 400	62.0%



DEPENDENCIA JURISDICCIONAL	CARGA PROCESAL			EXPEDIENTES RESUELTOS										OTROS EGRESOS			CARGA PROCESAL PENDIENTE			EVOLUCIÓN DE LA PRODUCCIÓN		
	TRÁM.	EJEC.	TOTAL	Sentencias	Auto Final	Conciliados	Informe Final	Auto Improcedente	APELACIONES			TRÁM.	EJEC.	TOTAL PROD. ACUM.	TRÁM.	EJEC.	TOTAL	TRÁM.	EJEC.	TOTAL	ESTÁNDAR DE PRODUCCIÓN	57% AVANCE ACUMULADO A JULIO
									Confirma	Revoca	Anula											
	A	B	C=A+B	D	E	F	G	H	I	J	K	L=D+E+F+G+H+I+J+K	M	N=L+M	O	P	Q=O+P	R=A-L-O	S=B-M-P	T=R+S		
Sala Superior Mixta	365	11	376	5	3	0	0	4	121	19	40	192	0	192	0	0	0	173	11	184		
Sala Mixta de Tarma	365	11	376	5	3	0	0	4	121	19	40	192	0	192	0	0	0	173	11	184	550	34.9%

Fuente: www.pj.gob.pe Formulario Estadístico Electrónico (FEE) al 31.07.2022





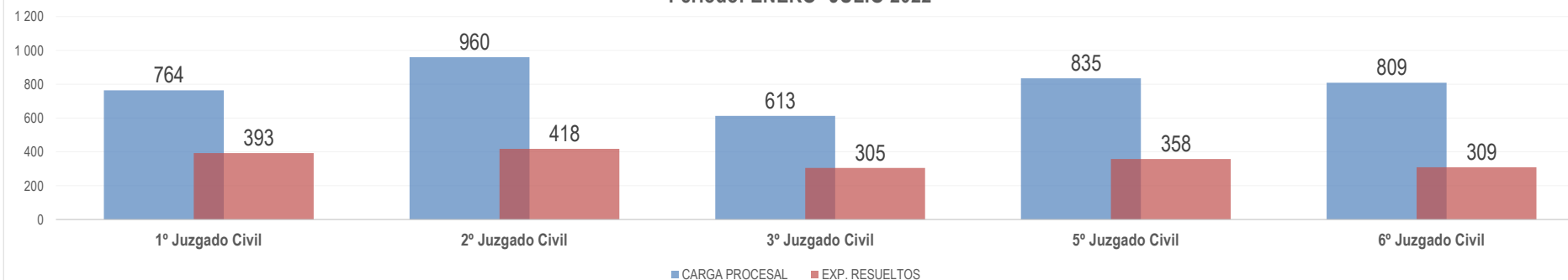
# BOLETIN ESTADÍSTICO INSTITUCIONAL

## CARGA PROCESAL, EXPEDIENTES RESUELTOS Y CARGA PROCESAL PENDIENTE EN TRÁMITE Y EJECUCIÓN

DEPENDENCIA JURISDICCIONAL	CARGA PROCESAL			EXPEDIENTES RESUELTOS										OTROS EGRESOS			CARGA PROCESAL PENDIENTE			EVOLUCIÓN DE LA PRODUCCIÓN		
	TRÁM.	EJEC.	TOTAL	Sentencias	Auto Final	Conciliados	Informe Final	Auto Improcedente	APELACIONES			TRÁM.	EJEC.	TOTAL PROD. ACUM.	TRÁM.	EJEC.	TOTAL	TRÁM.	EJEC.	TOTAL	ESTÁNDAR DE PRODUCCIÓN	57% AVANCE ACUMULADO A JULIO
									Confirma	Revoca	Anula											
	A	B	C=A+B	D	E	F	G	H	I	J	K	L=D+E+F+G+H+I+J+K	M	N=L+M	O	P	Q=O+P	R=A-L-O	S=B-M-P	T=R+S		
<b>Módulo Civil Corporativo de Litigación Oral</b>	<b>3 981</b>	<b>2 742</b>	<b>6 723</b>	<b>707</b>	<b>626</b>	<b>8</b>	<b>0</b>	<b>369</b>	<b>45</b>	<b>5</b>	<b>23</b>	<b>1 783</b>	<b>139</b>	<b>1 922</b>	<b>13</b>	<b>184</b>	<b>197</b>	<b>2 185</b>	<b>2 419</b>	<b>4 604</b>		
1º Juzgado Civil	764	612	1 376	164	137	0	0	80	6	1	5	393	43	436	1	57	58	370	512	882	600	65.5%
2º Juzgado Civil	960	575	1 535	203	122	1	0	68	17	0	7	418	29	447	3	48	51	539	498	1 037	600	69.7%
3º Juzgado Civil	613	496	1 109	98	112	0	0	83	9	2	1	305	22	327	1	47	48	307	427	734	600	50.8%
5º Juzgado Civil	835	537	1 372	151	136	4	0	50	6	2	9	358	33	391	5	10	15	472	494	966	600	59.7%
6º Juzgado Civil	809	522	1 331	91	119	3	0	88	7	0	1	309	12	321	3	22	25	497	488	985	600	51.5%

Fuente: www.pj.gob.pe Formulario Estadístico Electrónico (FEE) al 31.07.2022

**MÓDULO CIVIL CORPORATIVO DE LITIGACIÓN ORAL**  
CARGA PROCESAL - EXPEDIENTES RESUELTOS (EN TRÁMITE)  
Período: ENERO -JULIO 2022





# BOLETIN ESTADÍSTICO INSTITUCIONAL

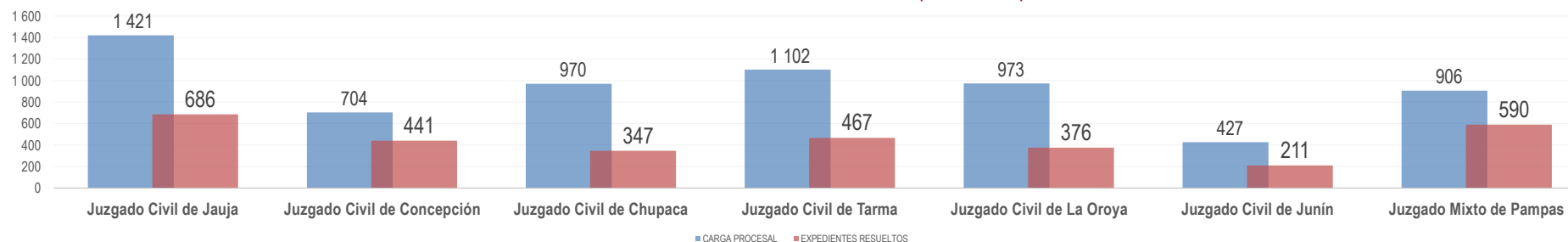
## CARGA PROCESAL, EXPEDIENTES RESUELTOS Y CARGA PROCESAL PENDIENTE EN TRÁMITE Y EJECUCIÓN

DEPENDENCIA JURISDICCIONAL	CARGA PROCESAL			EXPEDIENTES RESUELTOS										OTROS EGRESOS			CARGA PROCESAL PENDIENTE			EVOLUCIÓN DE LA PRODUCCIÓN		
	TRÁM.	EJEC.	TOTAL	Sentencias	Auto Final	Conciliados	Informe Final	Auto Improcedente	APELACIONES			TRÁM.	EJEC.	TOTAL PROD. ACUM.	TRÁM.	EJEC.	TOTAL	TRÁM.	EJEC.	TOTAL	ESTÁNDAR DE PRODUCCIÓN REFERENCIAL	57% AVANCE ACUMULADO A JULIO
									Confirma	Revoca	Anula											
	A	B	C=A+B	D	E	F	G	H	I	J	K	L=D+E+F+G+H+I+J+K	M	N=L+M	O	P	Q=O+P	R=A-L-O	S=B-M-P	T=R+S		
<b>Juzgados Civiles y Mixto</b>	<b>6 503</b>	<b>7 922</b>	<b>3 563</b>	<b>1 242</b>	<b>1 413</b>	<b>32</b>	<b>0</b>	<b>138</b>	<b>220</b>	<b>33</b>	<b>40</b>	<b>3 118</b>	<b>114</b>	<b>3 232</b>	<b>42</b>	<b>137</b>	<b>179</b>	<b>3 343</b>	<b>7 671</b>	<b>11 014</b>		
Juzgado Civil de Jauja	1 421	1 204	2 625	235	386	4	0	45	12	3	1	686	4	690	0	11	11	735	1 189	1 924	1 100	62%
Juzgado Civil de Concepción	704	1 420	2 124	113	287	4	0	26	8	3	0	441	5	446	3	1	4	260	1 414	1 674	850	52%
Juzgado Civil de Chupaca	970	908	1 878	245	49	4	0	12	27	2	8	347	43	390	1	1	2	622	864	1 486	600	58%
Juzgado Civil de Tarma	1 102	559	1 661	254	89	7	0	11	83	12	11	467	28	495	0	25	25	635	506	1 141	600	78%
Juzgado Civil de La Oroya	973	1 601	2 574	94	207	7	0	14	33	6	15	376	10	386	0	53	53	597	1 538	2 135	950	40%
Juzgado Civil de Junín	427	559	986	43	127	0	0	22	12	2	5	211	22	233	34	45	79	182	492	674	453	47%
Juzgado Mixto de Pampas	906	1 671	2 577	258	268	6	0	8	45	5	0	590	2	592	4	1	5	312	1 668	1 980	1 000	59%

Fuente: www.sj.gob.pe Formulario Estadístico Electrónico (FEE) al 31.07.2022

### JUZGADOS ESPECIALIZADOS CIVILES Y MIXTOS

#### CARGA PROCESAL - EXPEDIENTES RESUELTOS (EN TRÁMITE)





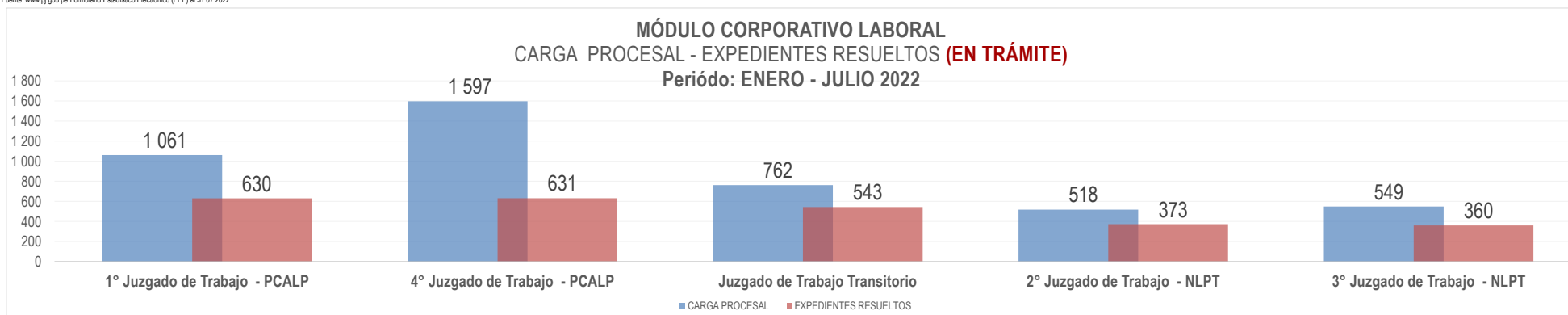


# BOLETIN ESTADÍSTICO INSTITUCIONAL

## CARGA PROCESAL, EXPEDIENTES RESUELTOS Y CARGA PROCESAL PENDIENTE EN TRÁMITE Y EJECUCIÓN

DEPENDENCIA JURISDICCIONAL	CARGA PROCESAL			EXPEDIENTES RESUELTOS										OTROS EGRESOS			CARGA PROCESAL PENDIENTE			EVOLUCIÓN DE LA PRODUCCIÓN		
	TRÁM.	EJEC.	TOTAL	Sentencias	Auto Final	Conciliados	Informe Final	Auto Improcedente	APELACIONES			TRÁM.	EJEC.	TOTAL PROD. ACUM.	TRÁM.	EJEC.	TOTAL	TRÁM.	EJEC.	TOTAL	ESTÁNDAR DE PRODUCCIÓN REFERENCIAL	57% AVANCE ACUMULADO A JULIO
	A	B	C=A+B	D	E	F	G	H	Confirma	Revoca	Anula	L=D+E+F+G+H+I+J+K	M	N=L+M	O	P	Q=O+P	R=A+L-O	S=B-M-P	T=R+S		
Módulo Corporativo Laboral	4 487	13 743	18 230	2 239	86	9	0	108	73	21	1	2 537	277	2 814	701	1 755	2 456	1 249	11 711	12 960		
1° Juzgado de Trabajo - PCALP	1 061	8 639	9 700	628	1	0	0	1	0	0	0	630	176	806	92	1 623	1 715	339	6 840	7 179	1 000	63%
4° Juzgado de Trabajo - PCALP	1 597	2 332	3 929	550	10	0	0	71	0	0	0	631	44	675	592	15	607	374	2 273	2 647	1 000	63%
Juzgado de Trabajo Transitorio	762	306	1 068	521	22	0	0	0	0	0	0	543	3	546	14	113	127	205	190	395	1 000	54%
2° Juzgado de Trabajo - NLPT	518	1 251	1 769	270	36	4	0	19	34	9	1	373	29	402	2	1	3	143	1 221	1 364	550	68%
3° Juzgado de Trabajo - NLPT	549	1 215	1 764	270	17	5	0	17	39	12	0	360	25	385	1	3	4	188	1 187	1 375	550	65%

Fuente: www.pj.gob.pe Formulario Estadístico Electrónico (FEE) al 31.07.2022





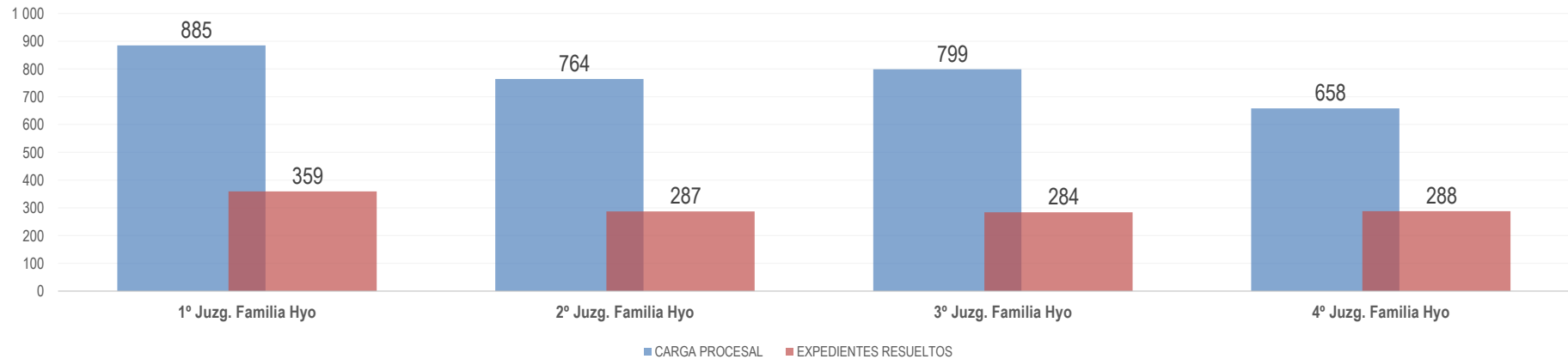
# BOLETIN ESTADÍSTICO INSTITUCIONAL

## CARGA PROCESAL, EXPEDIENTES RESUELTOS Y CARGA PROCESAL PENDIENTE EN TRÁMITE Y EJECUCIÓN

DEPENDENCIA JURISDICCIONAL	CARGA PROCESAL			EXPEDIENTES RESUELTOS											OTROS EGRESOS			CARGA PROCESAL PENDIENTE			EVOLUCIÓN DE LA PRODUCCIÓN	
	TRÁM.	EJEC.	TOTAL	Sentencias	Auto Final	Conciliados	Informe Final	Auto Improcedente	APELACIONES			TRÁM.	EJEC.	TOTAL PROD. ACUM.	TRÁM.	EJEC.	TOTAL	TRÁM.	EJEC.	TOTAL	ESTÁNDAR DE PRODUCCIÓN	57% AVANCE ACUMULADO A JULIO
									Confirma	Revoca	Anula											
	A	B	C=A+B	D	E	F	G	H	I	J	K	L=D+E+F+G+H+I+J+K	M	N=L+M	O	P	Q=O+P	R=A-L-O	S=B-M-P	T=R+S		
Módulo Especializado de Familia	3 106	16 774	19 880	258	381	52	0	114	350	31	32	1 218	134	1 352	8	7	15	1 880	16 633	18 513		
1° Juzg. Familia Hyo	885	3 548	4 433	92	117	16	0	24	102	3	5	359	39	398	0	0	0	526	3 509	4 035	500	72%
2° Juzg. Familia Hyo	764	4 084	4 848	57	93	16	0	32	80	1	8	287	46	333	4	3	7	473	4 035	4 508	500	57%
3° Juzg. Familia Hyo	799	4 484	5 283	49	80	10	0	40	73	24	8	284	18	302	1	3	4	514	4 463	4 977	500	57%
4° Juzg. Familia Hyo	658	4 658	5 316	60	91	10	0	18	95	3	11	288	31	319	3	1	4	367	4 626	4 993	500	58%

Fuente: www.pj.gob.pe Formulario Estadístico Electrónico (FEE) al 31.07.2022

**MÓDULO ESPECIALIZADO DE FAMILIA**  
CARGA PROCESAL - EXPEDIENTES RESUELTOS (EN TRÁMITE)  
Período: ENERO - JULIO 2022





# BOLETIN ESTADÍSTICO INSTITUCIONAL

## CARGA PROCESAL, EXPEDIENTES RESUELTOS Y CARGA PROCESAL PENDIENTE EN TRÁMITE Y EJECUCIÓN

DEPENDENCIA JURISDICCIONAL	CARGA PROCESAL			EXPEDIENTES RESUELTOS											OTROS EGRESOS			CARGA PROCESAL PENDIENTE			EVOLUCIÓN DE LA PRODUCCIÓN	
	TRÁM.	EJEC.	TOTAL	Sentencias	Auto Final	Conciliados	Informe Final	Auto Improcedente	APELACIONES			TRÁM.	EJEC.	TOTAL PROD. ACUM.	TRÁM.	EJEC.	TOTAL	TRÁM.	EJEC.	TOTAL	ESTÁNDAR DE PRODUCCIÓN REFERENCIAL	57% AVANCE ACUMULADO A JULIO
									Confirma	Revoca	Anula											
	A	B	C=A+B	D	E	F	G	H	I	J	K	L=D+E+F+G+H+I+J+K	M	N=L+M	O	P	Q=O+P	R=A-L-O	S=B-M-P	T=R+S		
<b>Juzgados de Paz Letrado</b>	<b>18 566</b>	<b>25 734</b>	<b>44 300</b>	<b>3 540</b>	<b>4 660</b>	<b>871</b>	<b>0</b>	<b>2 361</b>	<b>17</b>	<b>3</b>	<b>1</b>	<b>11 453</b>	<b>410</b>	<b>11 115</b>	<b>79</b>	<b>3 708</b>	<b>3 787</b>	<b>5 124</b>	<b>21 616</b>	<b>28 650</b>		
1° JPL Hyo	1 237	1 671	2 908	131	512	70	0	119	0	1	0	833	60	893	5	566	571	399	1 045	1 444	1 200	69%
2° JPL Hyo	1 778	2 185	3 963	202	421	48	0	166	0	0	1	838	28	866	10	642	652	930	1 515	2 445	1 200	70%
3° JPL Hyo	1 246	1 610	2 856	190	359	41	0	164	2	0	0	756	6	762	1	438	439	489	1 166	1 655	1 200	63%
JPL Laboral Hyo	797	631	1 428	615	47	9	0	34	0	0	0	705	27	732	0	0	0	92	604	696	1 000	71%
1° JPL El Tambo	1 032	1 770	2 802	246	169	32	0	45	0	0	0	492	27	519	0	1	1	540	1 742	2 282	820	60%
2° JPL El Tambo	982	1 981	2 963	229	166	143	0	30	2	0	0	570	3	573	0	163	163	412	1 815	2 227	820	70%
3° JPL El Tambo	1 855	1 302	3 157	33	368	0	0	960	0	0	0	1 361	18	1 379	21	400	421	473	884	1 357	1 200	113%
1° JPL Chilca	906	1 122	2 028	143	247	26	0	150	0	0	0	566	14	580	9	246	255	331	862	1 193	1 200	47%
2° JPL Chilca	805	1 099	1 904	139	254	62	0	98	3	1	0	557	24	581	1	235	236	247	840	1 087	1 200	46%
1° JPL Tarma	610	1 245	1 855	112	257	39	0	45	0	0	0	453	3	456	0	36	36	157	1 206	1 363	750	60%
2° JPL Tarma	498	1 767	2 265	162	156	55	0	35	2	0	0	410	53	463	1	1	2	87	1 713	1 800	700	59%
JPL La Oroya	998	1 215	2 213	148	237	80	0	83	0	0	0	548	7	555	0	0	0	450	1 208	1 658	1 031	53%







# BOLETIN ESTADÍSTICO INSTITUCIONAL

## CARGA PROCESAL, EXPEDIENTES RESUELTOS Y CARGA PROCESAL PENDIENTE EN TRÁMITE Y EJECUCIÓN

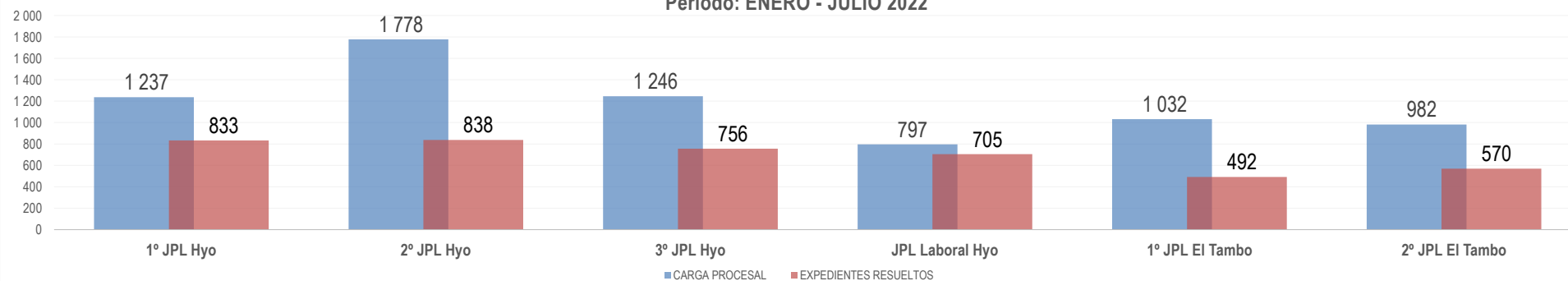
DEPENDENCIA JURISDICCIONAL	CARGA PROCESAL			EXPEDIENTES RESUELTOS											OTROS EGRESOS			CARGA PROCESAL PENDIENTE			EVOLUCIÓN DE LA PRODUCCIÓN	
	TRÁM.	EJEC.	TOTAL	Sentencias	Auto Final	Conciliados	Informe Final	Auto Improcedente	APELACIONES			TRÁM.	EJEC.	TOTAL PROD. ACUM.	TRÁM.	EJEC.	TOTAL	TRÁM.	EJEC.	TOTAL	ESTÁNDAR DE PRODUCCIÓN REFERENCIAL	57% AVANCE ACUMULADO A JULIO
									Confirma	Revoca	Anula											
	A	B	C=A+B	D	E	F	G	H	I	J	K	L=D+E+F+G+H+I+J+K	M	N=L+M	O	P	Q=O+P	R=A-L-O	S=B-M-P	T=R+S		
JPL Junín	398	303	701	77	53	5	0	16	0	0	0	151	4	155	0	0	0	247	299	546	400	38%
JPL Jauja	1 197	1 701	2 898	242	304	72	0	65	1	0	0	684	14	698	0	148	148	513	1 539	2 052	1 200	57%
JPL Chupaca	1 506	1 257	2 763	177	345	59	0	139	1	1	0	722	27	1	1	390	391	783	840	1 623	1 200	60%
JPL Concepción	1 016	2 011	3 027	283	300	40	0	14	1	0	0	638	10	648	1	237	238	377	1 764	2 141	1 050	61%
JPL Cajas	631	937	1 568	129	150	45	0	95	5	0	0	424	22	446	25	65	90	182	850	1 032	683	62%
JPL Pampas	535	1 138	1 673	177	97	13	0	42	0	0	0	329	49	378	3	85	88	203	1 004	1 207	650	51%
JPL Acobamba	287	475	762	77	79	8	0	43	0	0	0	207	1	208	0	15	15	80	459	539	330	63%
JPL Surcubamba	252	314	566	28	139	24	0	18	0	0	0	209	13	222	1	40	41	42	261	303	350	60%

Fuente: www.pj.gob.pe Formulario Estadístico Electrónico (FEE) al 31.07.2022

### JUZGADOS DE PAZ LETRADOS

#### CARGA PROCESAL - EXPEDIENTES RESUELTOS (EN TRÁMITE)

Período: ENERO - JULIO 2022

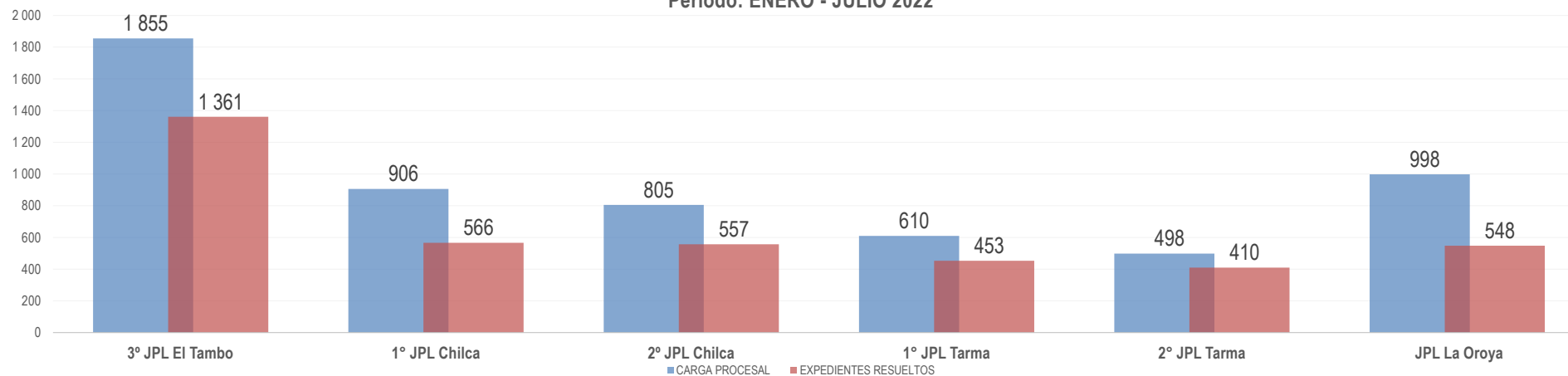




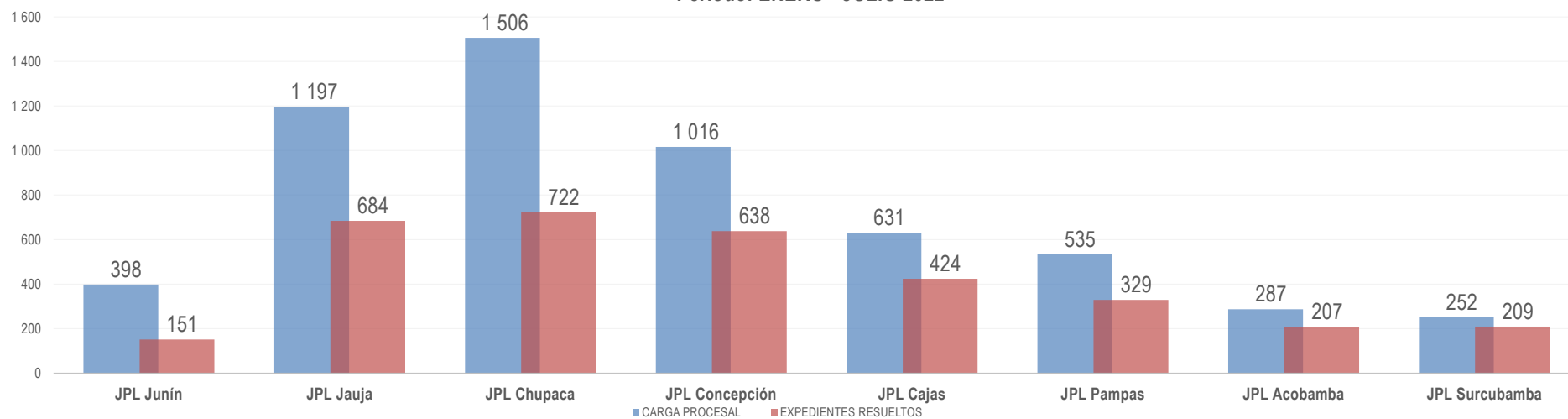
# BOLETIN ESTADÍSTICO INSTITUCIONAL

## CARGA PROCESAL, EXPEDIENTES RESUELTOS Y CARGA PROCESAL PENDIENTE EN TRÁMITE Y EJECUCIÓN

**JUZGADOS DE PAZ LETRADOS**  
CARGA PROCESAL - EXPEDIENTES RESUELTOS (EN TRÁMITE)  
Período: ENERO - JULIO 2022



**JUZGADOS DE PAZ LETRADOS**  
CARGA PROCESAL - EXPEDIENTES RESUELTOS (EN TRÁMITE)  
Período: ENERO - JULIO 2022





Corte Superior de  
Justicia de Junín

# BOLETIN ESTADÍSTICO INSTITUCIONAL

## CARGA PROCESAL, EXPEDIENTES RESUELTOS Y CARGA PROCESAL PENDIENTE EN TRÁMITE Y EJECUCIÓN

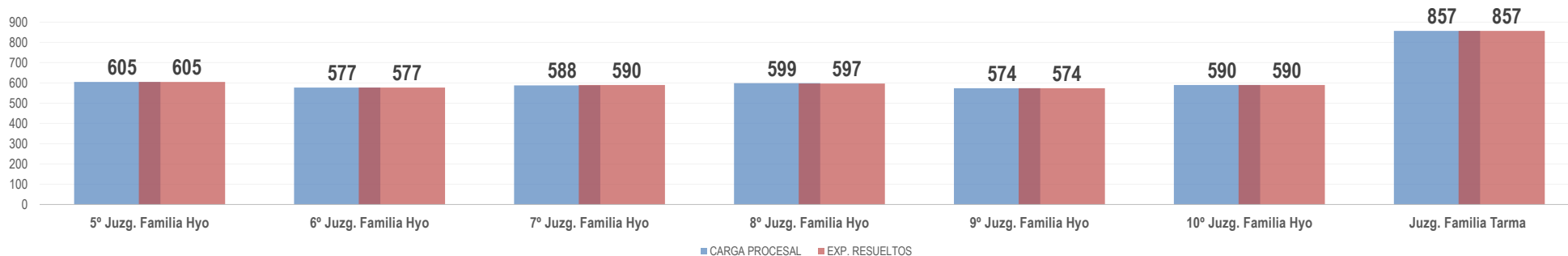
DEPENDENCIA JURISDICCIONAL	CARGA PROCESAL			EXPEDIENTES RESUELTOS										OTROS EGRESOS			CARGA PROCESAL PENDIENTE			EVOLUCIÓN DE LA PRODUCCIÓN		
	TRÁM.	EJEC.	TOTAL	Sentencias	Auto Final	Conciliados	Informe Final	Auto Improcedente	APELACIONES			TRÁM.	EJEC.	TOTAL PROD. ACUM.	TRÁM.	EJEC.	TOTAL	TRÁM.	EJEC.	TOTAL	ESTÁNDAR DE PRODUCCIÓN REFERENCIAL	57% AVANCE ACUMULADO A JULIO
	A	B	C=A+B						Confirma	Revoca	Anula											
				D	E	F	G	H	I	J	K											
Módulo Judicial Integrado en Violencia contra las mujeres e integrantes del grupo familiar	4 390	28 148	32 538	0	4 390	0	0	0	0	0	0	4 390	201	3 966	1	13	14	1	27 934	27 935		
5º Juzg. Familia Hyo	605	4 654	5 259	0	605	0	0	0	0	0	0	605	58	663	0	2	2	0	4 594	4 594	1 064	56.9%
6º Juzg. Familia Hyo	577	4 580	5 157	0	577	0	0	0	0	0	0	577	36	613	0	4	4	0	4 540	4 540	1 136	50.8%
7º Juzg. Familia Hyo	588	4 455	5 043	0	590	0	0	0	0	0	0	590	1	591	0	0	0	0	4 454	4 454	1 029	57.3%
8º Juzg. Familia Hyo	599	4 491	5 090	0	597	0	0	0	0	0	0	597	49	646	1	2	3	1	4 440	4 441	1 028	58.1%
9º Juzg. Familia Hyo	574	4 337	4 911	0	574	0	0	0	0	0	0	574	51	0	0	3	3	0	4 283	4 283	907	63.3%
10º Juzg. Familia Hyo	590	4 468	5 058	0	590	0	0	0	0	0	0	590	6	596	0	2	2	0	4 460	4 460	1 037	56.9%
Juzg. Familia Tarma	857	1 163	2 020	0	857	0	0	0	0	0	0	857	0	857	0	0	0	0	1 163	1 163	1 015	84.4%

Fuente: www.gj.gob.pe Formulario Estadístico Electrónico (FEE) al 31.07.2022

### JUZGADOS SUBESPECIALIZADOS EN VIOLENCIA CONTRA LAS MUJERES E INTEGRANTES DEL GRUPO FAMILIAR

CARGA PROCESAL - EXPEDIENTES RESUELTOS (EN TRÁMITE)

Período: ENERO - JULIO 2022



Jr. Parra del Riego N° 400  
El Tambo, Huancayo



Central Telefónica  
064-481490



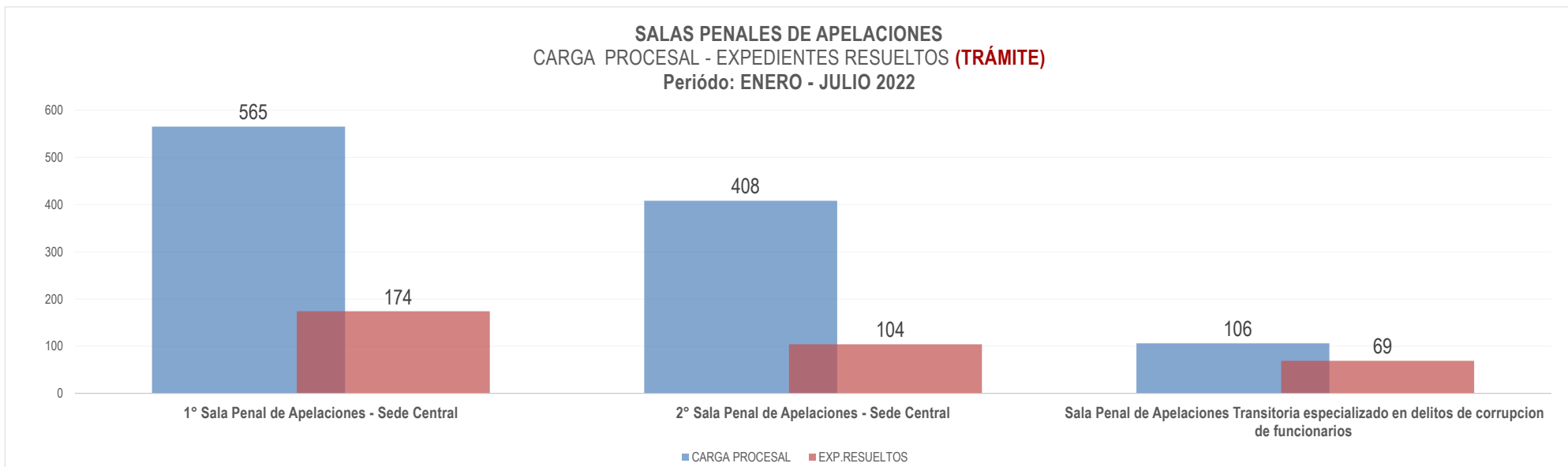
<http://csjunin.gob.pe/>

“Calidad del servicio, transformación digital y  
respeto a la dignidad de la persona”

DEPENDENCIA JURISDICCIONAL	CARGA PROCESAL			EXPEDIENTES RESUELTOS										OTROS EGRESOS			CARGA PROCESAL PENDIENTE			EVOLUCIÓN DE LA PRODUCCIÓN	
	TRÁM.	EJEC.	TOTAL	Sentencias	Auto Final	Conciliados	Informe Final	Auto Improcedente	APELACIONES			TRÁM.	EJEC.	TOTAL PROD. ACUM.	TRÁM.	EJEC.	TOTAL	TRÁM.	EJEC.	TOTAL	ESTÁNDAR DE PRODUCCIÓN REFERENCIAL
									Confirma	Revoca	Anula										
	A	B	C=A+B	D	E	F	G	H	I	J	K	M	N=L+M	O	P	Q=O+P	R=A-L-O	S=B-M-P	T=R+S		
<b>Salas Penales</b>	<b>1 079</b>	<b>26</b>	<b>1 105</b>	<b>43</b>	<b>14</b>	<b>0</b>	<b>0</b>	<b>4</b>	<b>217</b>	<b>24</b>	<b>45</b>	<b>347</b>	<b>0</b>	<b>347</b>	<b>26</b>	<b>21</b>	<b>47</b>	<b>706</b>	<b>5</b>	<b>711</b>	
1° Sala Penal de Apelaciones - Sede Central	565	0	565	1	0	0	0	1	131	16	25	174	0	174	9	0	9	382	0	382	440
2° Sala Penal de Apelaciones - Sede Central	408	22	430	41	11	0	0	2	34	6	10	104	0	104	6	21	27	298	1	299	600
Sala Penal de Apelaciones Transitoria especializado en delitos de corrupción de funcionarios	106	4	110	1	3	0	0	1	52	2	10	69	0	69	11	0	11	26	4	30	66

Fuente: www.gj.gob.pe Formulario Estadístico Electrónico (FEE) al 31.07.2022

**SALAS PENALES DE APELACIONES**  
CARGA PROCESAL - EXPEDIENTES RESUELTOS (TRÁMITE)  
Período: ENERO - JULIO 2022



# BOLETIN ESTADÍSTICO INSTITUCIONAL

## CARGA PROCESAL, EXPEDIENTES RESUELTOS Y CARGA PROCESAL PENDIENTE EN TRÁMITE Y EJECUCIÓN

DEPENDENCIA JURISDICCIONAL	CARGA PROCESAL			EXPEDIENTES RESUELTOS										OTROS EGRESOS			CARGA PROCESAL PENDIENTE			EVOLUCIÓN DE LA PRODUCCIÓN	
	TRÁM.	EJEC.	TOTAL	Sentencias	Auto Final	Conciliados	Informe Final	Auto Improcedente	APELACIONES			TRÁM.	EJEC.	TOTAL PROD. ACUM.	TRÁM.	EJEC.	TOTAL	TRÁM.	EJEC.		TOTAL
									Confirma	Revoca	Anula										
A	B	C=A+B	D	E	F	G	H	I	J	K	M	N=L+M	O	P	Q=O+P	R=A-L-O	S=B-M-P	T=R+S	META ESPERADA A JULIO		
Juzgados de Investigación Preparatoria	8 640	10 073	18 713	286	3 593	0	0	85	0	1	0	3 965	260	4 225	243	214	442	4 432	9 599	14 031	
1° JIP Hyo	506	441	947	18	189	0	0	3	0	0	0	210	14	224	34	28	62	262	399	661	218
2° JIP Hyo	571	443	1 014	22	186	0	0	2	0	0	0	210	7	217	32	40	72	329	396	725	218
3° JIP Hyo	1 364	2 107	3 471	25	823	0	0	20	0	0	0	868	50	918	20	3	23	476	2 054	2 530	406
4° JIP Hyo	1 345	2 139	3 484	30	739	0	0	31	0	1	0	801	25	826	23	3	26	521	2 111	2 632	406
5° JIP Hyo	218	133	351	5	61	0	0	0	0	0	0	66	1	67	4	2	6	148	130	278	94
6° JIP Hyo	566	185	751	37	172	0	0	0	0	0	0	209	5	214	28	25	53	329	155	484	218
7° JIP Hyo	589	103	692	24	154	0	0	2	0	0	0	180	2	182	19	23	42	390	78	468	218
8° JIP Hyo	233	88	321	7	63	0	0	2	0	0	0	72	0	72	5	1	6	156	87	243	94
1° JIP Tarma	277	436	713	2	91	0	0	0	0	0	0	93	1	94	7	1	8	177	434	611	218
2° JIP Tarma	470	664	1 134	37	245	0	0	4	0	0	0	286	4	290	7	2	9	177	658	835	406
JIP Jauja	829	965	1 794	34	218	0	0	0	0	0	0	252	1	253	2	0	2	575	964	1 539	406

Fuente: www.sj.gob.pe Formulario Estadístico Electrónico (FEE) al 31.07.2022



Jr. Parra del Riego N° 400  
El Tambo, Huancayo



Central Telefónica  
064-481490



<http://csjjunin.gob.pe/>

“Calidad del servicio, transformación digital y  
respeto a la dignidad de la persona”

# BOLETIN ESTADÍSTICO INSTITUCIONAL

## CARGA PROCESAL, EXPEDIENTES RESUELTOS Y CARGA PROCESAL PENDIENTE EN TRÁMITE Y EJECUCIÓN

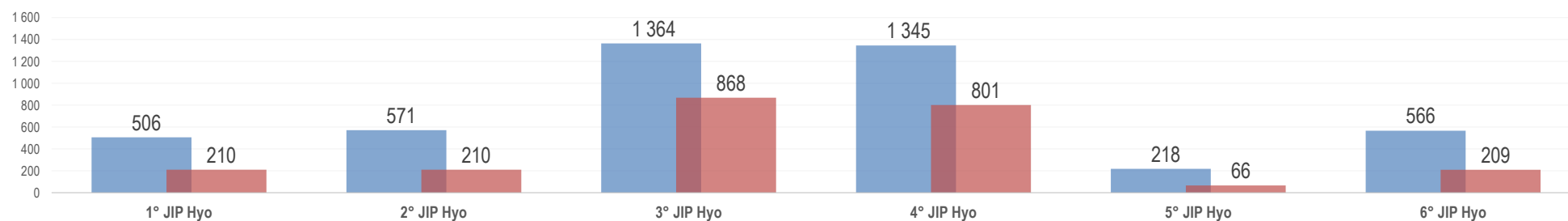
DEPENDENCIA JURISDICCIONAL	CARGA PROCESAL			EXPEDIENTES RESUELTOS										OTROS EGRESOS			CARGA PROCESAL PENDIENTE			EVOLUCIÓN DE LA PRODUCCIÓN	
	TRÁM.	EJEC.	TOTAL	Sentencias	Auto Final	Conciliados	Informe Final	Auto Improcedente	APELACIONES			TRÁM.	EJEC.	TOTAL PROD. ACUM.	TRÁM.	EJEC.	TOTAL	TRÁM.	EJEC.	TOTAL	META ESPERADA A JULIO
									Confirma	Revoca	Anula										
	A	B	C=A+B	D	E	F	G	H	I	J	K	M	N=L+M	O	P	Q=O+P	R=-A-L-O	S=B-M-P	T=R+S		
JIP Pampas	531	568	1 099	20	140	0	0	3	0	0	0	163	2	165	2	0	2	366	566	932	218
JIP Chupaca	338	476	814	6	187	0	0	2	0	0	0	195	101	296	38	42	80	105	333	438	218
JIP Concepción	373	576	949	7	161	0	0	15	0	0	0	183	5	188	4	0	4	186	571	757	218
JIP La Oroya	277	511	788	8	131	0	0	0	0	0	0	139	41	180	4	43	47	134	427	561	218
JIP Junín	153	238	391	4	33	0	0	1	0	0	0	38	1	39	14	1	0	101	236	337	218

Fuente: www.sj.gob.pe Formulario Estadístico Electrónico (FEE) al 31.07.2022

### JUZGADOS DE INVESTIGACIÓN PREPARATORIA

#### CARGA PROCESAL - EXPEDIENTES RESUELTOS (EN TRÁMITE)

Período: ENERO - JULIO 2022



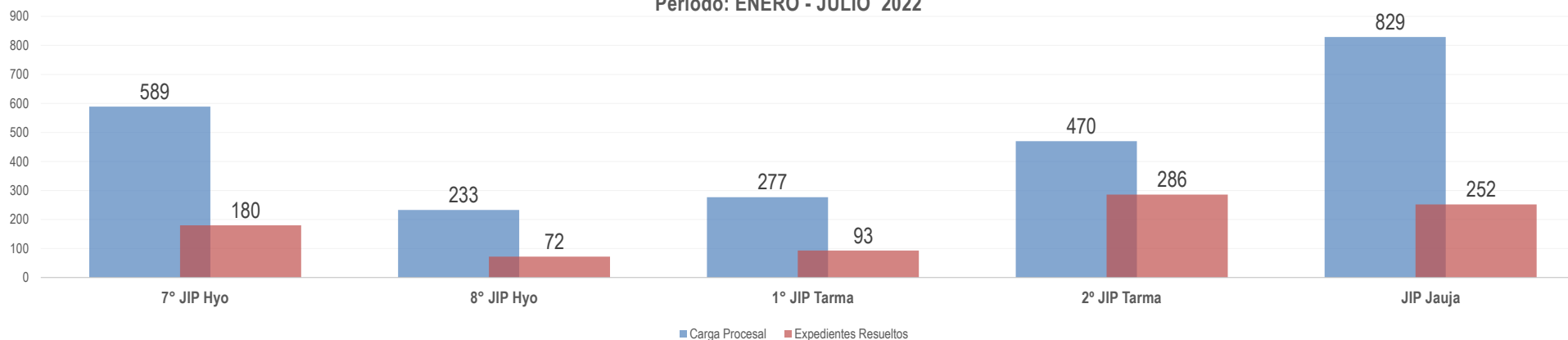




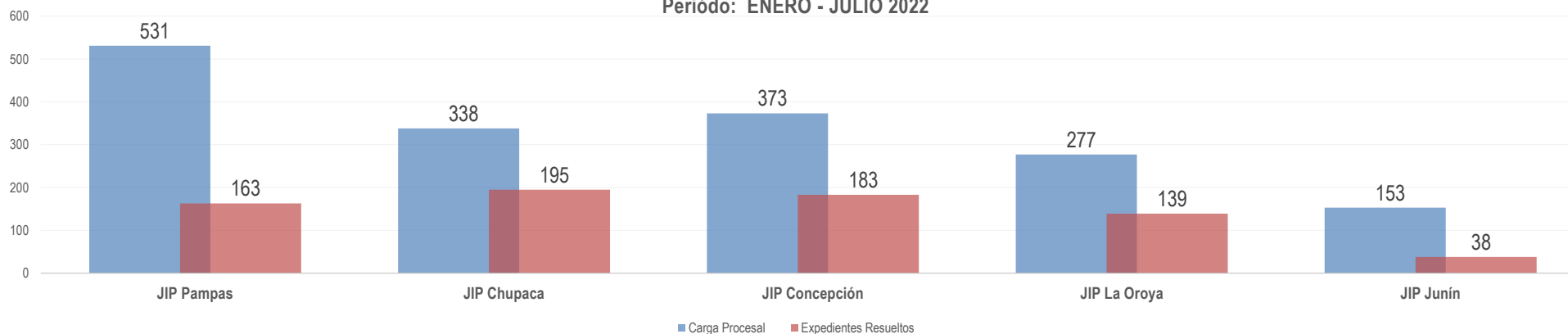
# BOLETIN ESTADÍSTICO INSTITUCIONAL

## CARGA PROCESAL, EXPEDIENTES RESUELTOS Y CARGA PROCESAL PENDIENTE EN TRÁMITE Y EJECUCIÓN

### JUZGADOS DE INVESTIGACIÓN PREPARATORIA CARGA PROCESAL - EXPEDIENTES RESUELTOS (TRÁMITE) Período: ENERO - JULIO 2022



### JUZGADOS DE INVESTIGACIÓN PREPARATORIA CARGA PROCESAL - EXPEDIENTES RESUELTOS (TRÁMITE) Período: ENERO - JULIO 2022



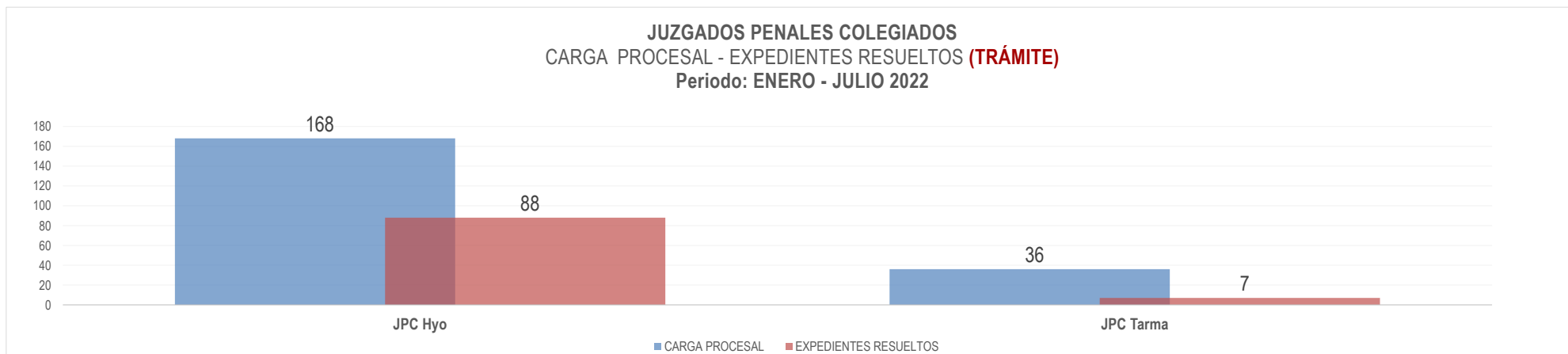


# BOLETIN ESTADÍSTICO INSTITUCIONAL

## CARGA PROCESAL, EXPEDIENTES RESUELTOS Y CARGA PROCESAL PENDIENTE EN TRÁMITE Y EJECUCIÓN

DEPENDENCIA JURISDICCIONAL	CARGA PROCESAL			EXPEDIENTES RESUELTOS										OTROS EGRESOS			CARGA PROCESAL PENDIENTE			EVOLUCIÓN DE LA PRODUCCIÓN		
	TRÁM.	EJEC.	TOTAL	Sentencias	Auto Final	Conciliados	Informe Final	Auto Improcedente	APELACIONES			TRÁM.	EJEC.	TOTAL PROD. ACUM.	TRÁM.	EJEC.	TOTAL	TRÁM.	EJEC.		TOTAL	
									Confirma	Revoca	Anula											L=D+E+F+G+H+I+J+K
A	B	C=A+B	D	E	F	G	H	I	J	K	L=D+E+F+G+H+I+J+K	M	N=L+M	O	P	Q=O+P	R=A-L-O	S=B-M-P	T=R+S			
Juzgados Penales Colegiados	204	60	264	92	2	0	0	0	1	0	0	95	0	95	26	12	38	83	48	131	META ESPERADA A JULIO	
JPC Hyo	168	46	214	85	2	0	0	0	1	0	0	88	0	88	17	7	24	63	39	102		119
JPC Tarma	36	14	50	7	0	0	0	0	0	0	0	7	0	7	9	5	14	20	9	29		119

Fuente: www.sj.gob.pe Formulario Estadístico Electrónico (FEE) al 31.07.2022



# BOLETIN ESTADÍSTICO INSTITUCIONAL

## CARGA PROCESAL, EXPEDIENTES RESUELTOS Y CARGA PROCESAL PENDIENTE EN TRÁMITE Y EJECUCIÓN

DEPENDENCIA JURISDICCIONAL	CARGA PROCESAL			EXPEDIENTES RESUELTOS										OTROS EGRESOS			CARGA PROCESAL PENDIENTE			EVOLUCIÓN DE LA PRODUCCIÓN	
				Sentencias	Auto Final	Conciliados	Informe Final	Auto Improcedente	APELACIONES			TRÁM.	EJEC.								TOTAL PROD. ACUM.
	Confirma	Revoca	Anula						TRÁM.	EJEC.	TOTAL										
	TRÁM.	EJEC.	TOTAL	D	E	F	G	H	I	J	K	L=D+E+F+G+H+I+J+K	M	N=L+M	O	P	Q=O+P	R=A-L-O	S=B-M-P		T=R+S
A	B	C=A+B	D	E	F	G	H	I	J	K	L=D+E+F+G+H+I+J+K	M	N=L+M	O	P	Q=O+P	R=A-L-O	S=B-M-P	T=R+S	META ESPERADA A JULIO	
Juzgados Penales Unipersonales	6 472	1 039	7 511	2 345	51	2	0	9	5	1	6	2 419	100	2 519	149	80	220	3 904	859	4 763	
1° JUP Hyo	1 429	12	1 441	556	10	0	0	0	1	0	0	567	0	567	17	3	20	845	9	854	268
2° JUP Hyo	399	25	424	104	4	1	0	0	0	0	4	113	0	113	19	3	22	267	22	289	137
3° JUP Hyo	1 368	9	1 377	522	7	0	0	0	0	0	0	529	0	529	19	5	24	820	4	824	268
4° JUP Hyo	403	19	422	171	3	1	0	0	0	1	1	177	0	177	11	4	15	215	15	230	137
5° JUP Hyo	83	42	125	26	0	0	0	4	0	0	0	30	0	30	11	3	14	42	39	81	31
6° JUP Hyo	108	15	123	20	0	0	0	4	0	0	0	24	0	24	4	0	4	80	15	95	31
JUP Chupaca	289	165	454	120	3	0	0	0	1	0	0	124	83	207	9	0	0	156	82	238	137
JUP Concepción	301	113	414	120	3	0	0	0	1	0	0	124	2	126	3	0	3	174	111	285	137
JUP Tarma	861	277	1 138	304	4	0	0	0	1	0	0	309	2	311	28	52	80	524	223	747	137
JUP Junín	154	119	273	32	2	0	0	0	0	0	1	35	1	36	4	7	11	115	111	226	137
JUP La Oroya	190	67	257	75	14	0	0	0	0	0	0	89	9	98	4	2	6	97	56	153	137
JUP Jauja	568	6	574	149	1	0	0	1	1	0	0	152	2	154	16	0	16	400	4	404	137
JUP Pampas	319	170	489	146	0	0	0	0	0	0	0	146	1	147	4	1	5	169	168	337	137

Fuente: www.pj.gob.pe Formulario Estadístico Electrónico (FEE) al 31.07.2022



Jr. Parra del Riego N° 400  
El Tambo, Huancayo



Central Telefónica  
064-481490



<http://csjunin.gob.pe/>

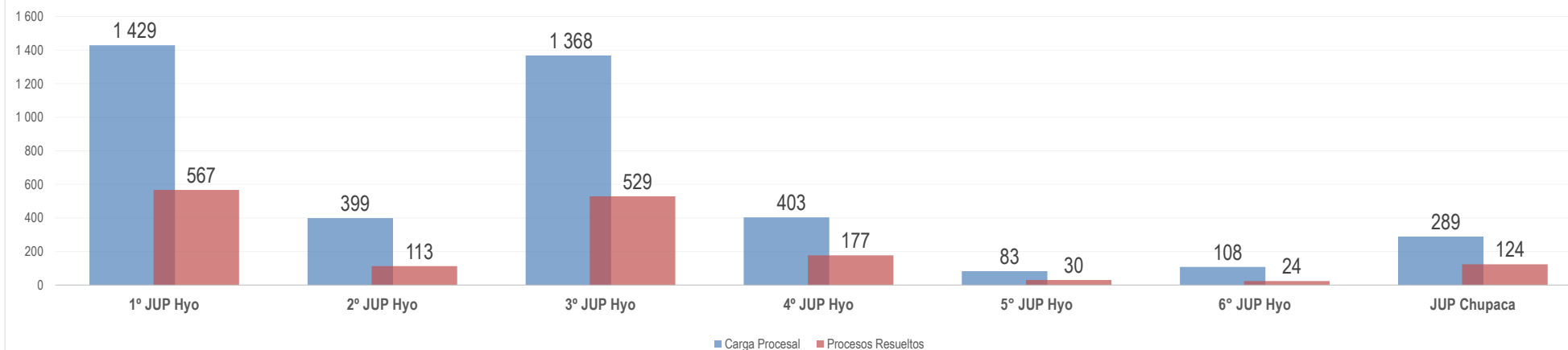
“Calidad del servicio, transformación digital y  
respeto a la dignidad de la persona”



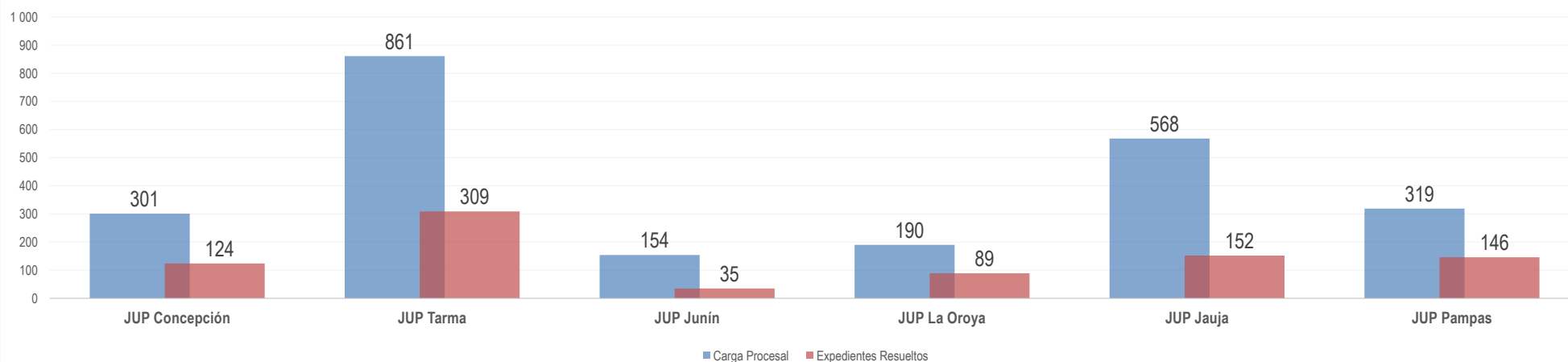
# BOLETIN ESTADÍSTICO INSTITUCIONAL

## CARGA PROCESAL, EXPEDIENTES RESUELTOS Y CARGA PROCESAL PENDIENTE EN TRÁMITE Y EJECUCIÓN

**JUZGADOS PENALES UNIPERSONALES**  
CARGA PROCESAL - EXPEDIENTES RESUELTOS (TRÁMITE)  
Período: ENERO - JULIO 2022

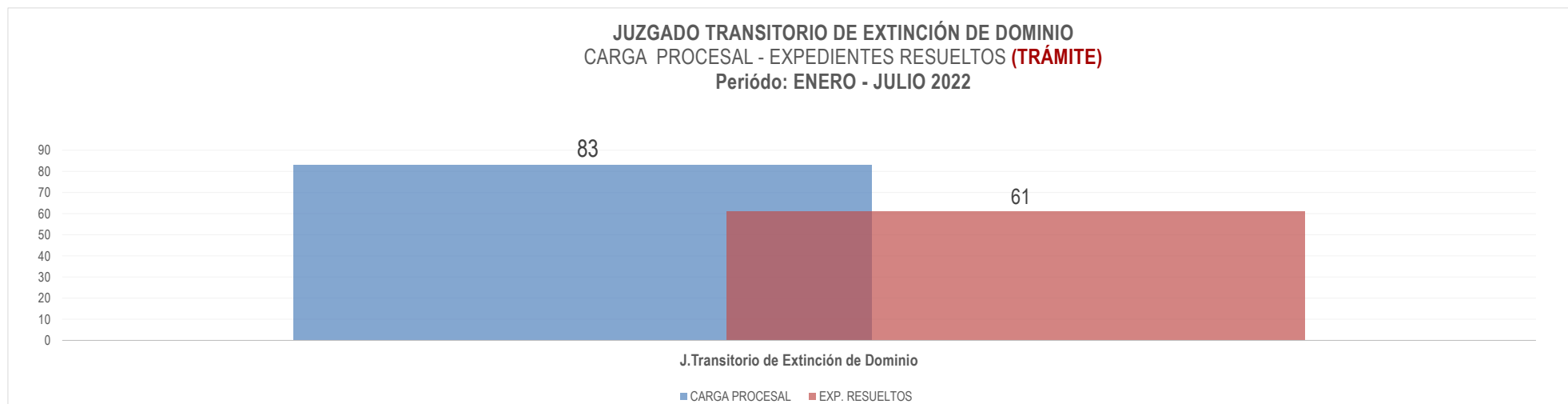


**JUZGADOS PENALES UNIPERSONALES**  
CARGA PROCESAL - EXPEDIENTES RESUELTOS (TRÁMITE)  
Período: ENERO - JUNIO 2022



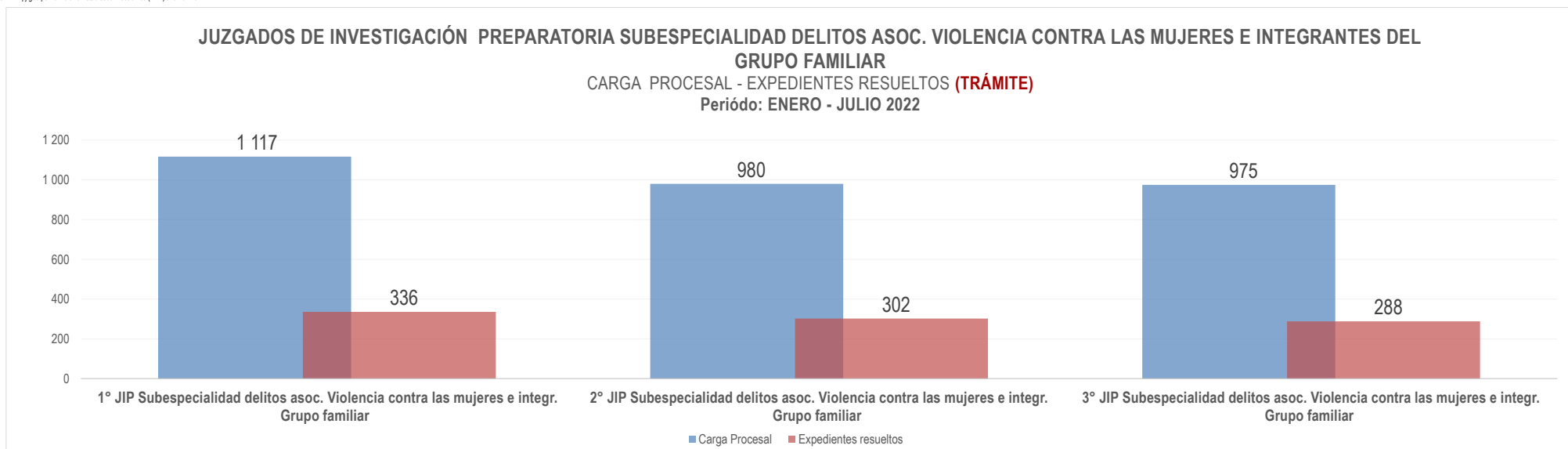
DEPENDENCIA JURISDICCIONAL	CARGA PROCESAL			EXPEDIENTES RESUELTOS										OTROS EGRESOS			CARGA PROCESAL PENDIENTE			EVOLUCIÓN DE LA PRODUCCIÓN	
	TRÁM.	EJEC.	TOTAL	Sentencias	Auto Final	Conciliados	Informe Final	Auto Improcedente	APELACIONES			TRÁM.	EJEC.	TOTAL PROD. ACUM.	TRÁM.	EJEC.	TOTAL	TRÁM.	EJEC.		TOTAL
									Confirma	Revoca	Anula										
A	B	C=A+B	D	E	F	G	H	I	J	K	L=D+E+F+G+H+I+J+K	M	N=L+M	O	P	Q=O+P	R=A-L-O	S=B-M-P	T=R+S		
Juzgado T. de Extinción de Dominio	83	1 006	1 089	38	19	0	0	4	0	0	0	61	23	84	1	0	1	21	983	1 004	META ESPERADA A JULIO
J.Transitorio de Extinción de Dominio	83	1 006	1 089	38	19	0	0	4	0	0	0	61	23	84	1	0	1	21	983	1 004	

Fuente: www.sj.gob.pe Formulario Estadístico Electrónico (FEE) al 31.07.2022



DEPENDENCIA JURISDICCIONAL	CARGA PROCESAL			EXPEDIENTES RESUELTOS										OTROS EGRESOS			CARGA PROCESAL PENDIENTE			EVOLUCIÓN DE LA PRODUCCIÓN	
				Sentencias	Auto Final	Conciliados	Informe Final	Auto Improcedente	APELACIONES			TRÁM.	EJEC.								TOTAL PROD. ACUM.
	Confirma	Revoca	Anula						TRÁM.	EJEC.	TOTAL										
	A	B	C=A+B	D	E	F	G	H	I	J	K	L=D+E+F+G+H+I+J+K	M	N=L+M	O	P	Q=O+P	R=A-L-O	S=B-M-P		T=R+S
<b>Juzgados de Investigación Preparatoria</b>	<b>3 072</b>	<b>2 000</b>	<b>5 072</b>	<b>102</b>	<b>819</b>	<b>0</b>	<b>0</b>	<b>4</b>	<b>1</b>	<b>0</b>	<b>0</b>	<b>926</b>	<b>22</b>	<b>948</b>	<b>22</b>	<b>30</b>	<b>52</b>	<b>2 124</b>	<b>1 948</b>	<b>4 072</b>	
1° JIP Subespecialidad delitos asoc. Violencia contra las mujeres e integr. Grupo familiar	1 117	683	1 800	39	296	0	0	0	1	0	0	336	18	354	9	10	19	772	655	1 427	213
2° JIP Subespecialidad delitos asoc. Violencia contra las mujeres e integr. Grupo familiar	980	555	1 535	22	278	0	0	2	0	0	0	302	1	303	7	9	16	671	545	1 216	213
3° JIP Subespecialidad delitos asoc. Violencia contra las mujeres e integr. Grupo familiar	975	762	1 737	41	245	0	0	2	0	0	0	288	3	291	6	11	17	681	748	1 429	213

Fuente: www.sj.gob.pe Formulario Estadístico Electrónico (FEE) al 31.07.2022





DEPENDENCIA JURISDICCIONAL	CARGA PROCESAL			EXPEDIENTES RESUELTOS										OTROS EGRESOS			CARGA PROCESAL PENDIENTE			EVOLUCIÓN DE LA PRODUCCIÓN	
	TRÁM.	EJEC.	TOTAL	Sentencias	Auto Final	Conciliados	Informe Final	Auto Improcedente	APELACIONES			TRÁM.	EJEC.	TOTAL PROD. ACUM.	TRÁM.	EJEC.	TOTAL	TRÁM.	EJEC.		TOTAL
									Confirma	Revoca	Anula										
A	B	C=A+B	D	E	F	G	H	I	J	K	M	N=L+M	O	P	Q=O+P	R=A-L-O	S=B-M-P	T=R+S	META ESPERADA A JULIO		
Juzgados Penales Unipersonales	1 336	37	1 373	524	0	0	0	1	0	0	0	525	0	525	82	8	54	729	29	758	
1° JUP Subespecialidad delitos asoc. Violencia contra las mujeres e integr. Grupo familiar	605	14	619	202	0	0	0	0	0	0	0	202	0	202	32	4	0	371	10	381	137
2° JUP Subespecialidad delitos asoc. Violencia contra las mujeres e integr. Grupo familiar	389	12	401	177	0	0	0	1	0	0	0	178	0	178	26	2	28	185	10	195	137
3° JUP Subespecialidad delitos asoc. Violencia contra las mujeres e integr. Grupo familiar	342	11	353	145	0	0	0	0	0	0	0	145	0	145	24	2	26	173	9	182	137

Fuente: www.gj.gob.pe Formulario Estadístico Electrónico (FEE) al 31.07.2022

### JUZGADOS PENALES UNIPERSONALES SUBESPECIALIDAD DELITOS ASOC. VIOLENCIA CONTRA LAS MUJERES E INTEGRANTES DEL GRUPO FAMILIAR

CARGA PROCESAL - EXPEDIENTES RESUELTOS (TRÁMITE)

Período: ENERO - JULIO 2022

