



Corte Superior de  
Justicia de Junín

N° 006 - 2022

# BOLETÍN ESTADÍSTICO INSTITUCIONAL

UNIDAD DE PLANEAMIENTO Y DESARROLLO  
COORDINACIÓN DE ESTADÍSTICA



Jr. Parra del Riego N° 400  
El Tambo, Huancayo



Central Telefónica  
064-481490



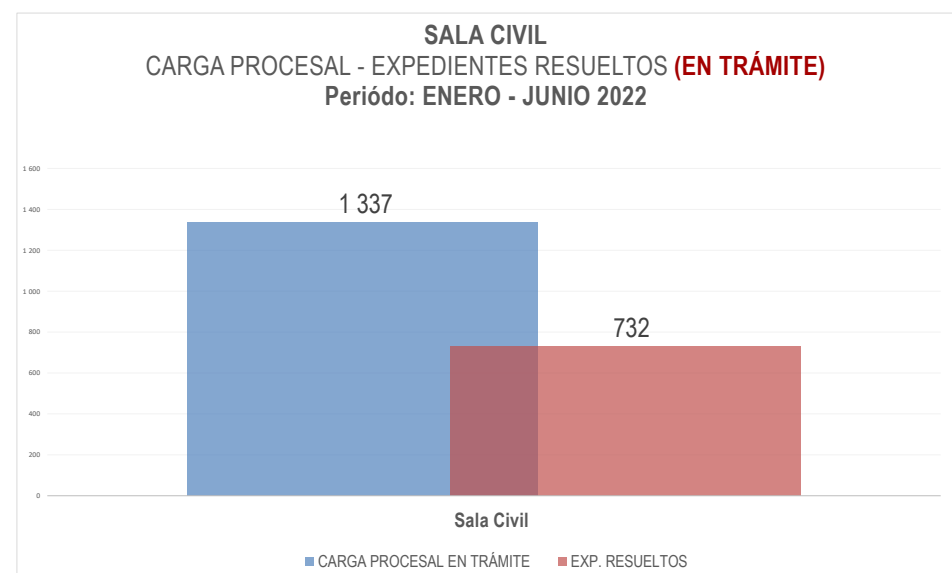
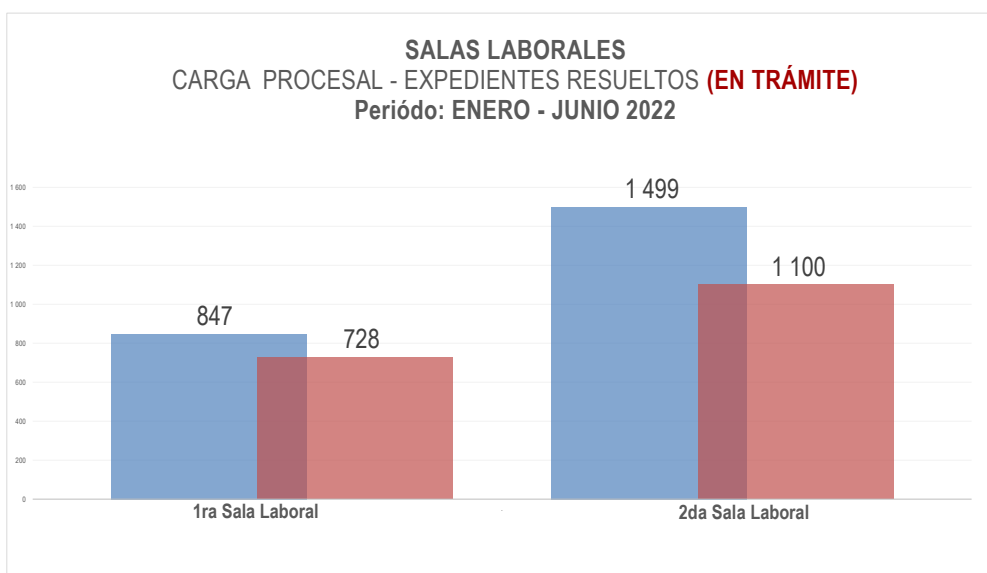
<http://csjunin.gob.pe/>



# BOLETIN ESTADÍSTICO INSTITUCIONAL

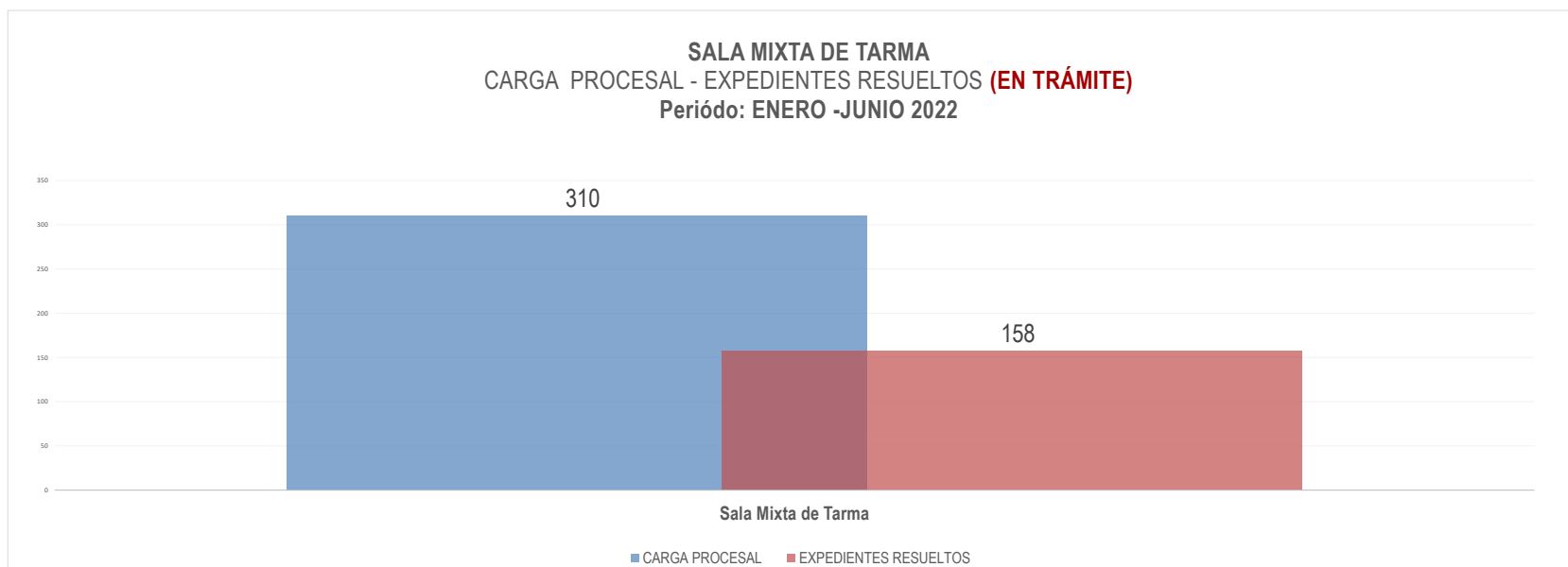
## CARGA PROCESAL, EXPEDIENTES RESUELTOS Y CARGA PROCESAL PENDIENTE EN TRÁMITE Y EJECUCIÓN

DEPENDENCIA JURISDICCIONAL	CARGA PROCESAL			EXPEDIENTES RESUELTOS										OTROS EGRESOS			CARGA PROCESAL PENDIENTE			EVOLUCIÓN DE LA PRODUCCIÓN		
	TRÁM.	EJEC.	TOTAL	Sentencias	Auto Final	Conciliados	Informe Final	Auto Improcedente	APELACIONES			TRÁM.	EJEC.	TOTAL PROD. ACUM.	TRÁM.	EJEC.	TOTAL	TRÁM.	EJEC.	TOTAL	ESTÁNDAR DE PRODUCCIÓN	48% AVANCE ACUMULADO A JUNIO
									Confirma	Revoca	Anula											
	A	B	C=A+B	D	E	F	G	H	I	J	K	M	N=L+M	O	P	Q=O+P	R=A-L-O	S=B-M-P	T=R+S			
Salas Superiores	3 683	18	3 701	11	12	0	0	14	1 818	496	209	2 560	1	2 561	4	0	4	1 119	17	1 136		
1ra Sala Laboral - NLPT	847	13	860	0	0	0	0	6	477	212	33	728	0	728	0	0	0	119	13	132	1 350	53.9%
2da Sala Laboral - PCALP	1 499	4	1 503	0	2	0	0	6	857	163	72	1 100	0	1 100	0	0	0	399	4	403	2 000	55.0%
Sala Civil	1 337	1	1 338	11	10	0	0	2	484	121	104	732	1	733	4	0	4	601	0	601	1 400	52.3%



DEPENDENCIA JURISDICCIONAL	CARGA PROCESAL			EXPEDIENTES RESUELTOS										OTROS EGRESOS			CARGA PROCESAL PENDIENTE			EVOLUCIÓN DE LA PRODUCCIÓN		
	TRÁM.	EJEC.	TOTAL	Sentencias	Auto Final	Conciliados	Informe Final	Auto Improcedente	APELACIONES			TRÁM.	EJEC.	TOTAL PROD. ACUM.	TRÁM.	EJEC.	TOTAL	TRÁM.	EJEC.	TOTAL	ESTÁNDAR DE PRODUCCIÓN	48% AVANCE ACUMULADO A JUNIO
									Confirma	Revoca	Anula											
	A	B	C=A+B	D	E	F	G	H	I	J	K	M	N=L+M	O	P	Q=O+P	R=A-L-O	S=B-M-P	T=R+S			
Sala Superior Mixta	310	8	318	4	3	0	0	4	97	13	37	158	0	158	0	0	0	152	8	160		
Sala Mixta de Tarma	310	8	318	4	3	0	0	4	97	13	37	158	0	158	0	0	0	152	8	160	1 000	15.8%

Fuente: www.pj.gob.pe Formulario Estadístico Electrónico (FEE) al 30.06.2022





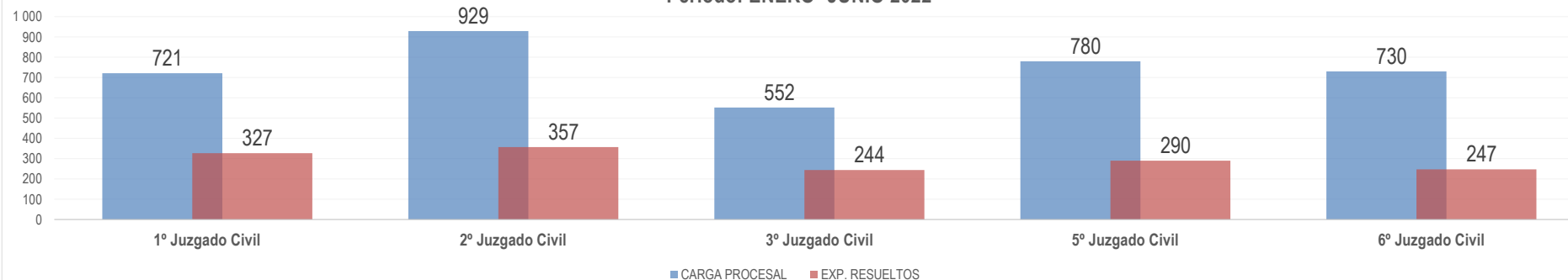
# BOLETIN ESTADÍSTICO INSTITUCIONAL

## CARGA PROCESAL, EXPEDIENTES RESUELTOS Y CARGA PROCESAL PENDIENTE EN TRÁMITE Y EJECUCIÓN

DEPENDENCIA JURISDICCIONAL	CARGA PROCESAL			EXPEDIENTES RESUELTOS										OTROS EGRESOS			CARGA PROCESAL PENDIENTE			EVOLUCIÓN DE LA PRODUCCIÓN		
	TRÁM.	EJEC.	TOTAL	Sentencias	Auto Final	Conciliados	Informe Final	Auto Improcedente	APELACIONES			TRÁM.	EJEC.	TOTAL PROD. ACUM.	TRÁM.	EJEC.	TOTAL	TRÁM.	EJEC.	TOTAL	ESTÁNDAR DE PRODUCCIÓN	48% AVANCE ACUMULADO A JUNIO
									Confirma	Revoca	Anula											
	A	B	C=A+B	D	E	F	G	H	I	J	K	L=D+E+F+G+H+I+J+K	M	N=L+M	O	P	Q=O+P	R=A-L-O	S=B-M-P	T=R+S		
<b>Módulo Civil Corporativo de Litigación Oral</b>	<b>3 712</b>	<b>2 673</b>	<b>6 385</b>	<b>584</b>	<b>508</b>	<b>8</b>	<b>0</b>	<b>303</b>	<b>38</b>	<b>4</b>	<b>20</b>	<b>1 465</b>	<b>111</b>	<b>1 576</b>	<b>9</b>	<b>182</b>	<b>191</b>	<b>2 238</b>	<b>2 380</b>	<b>4 618</b>		
1º Juzgado Civil	721	587	1 308	132	117	0	0	68	4	1	5	327	39	366	2	57	59	392	491	883	600	54.5%
2º Juzgado Civil	929	560	1 489	177	99	1	0	61	14	0	5	357	21	378	2	48	50	570	491	1 061	600	59.5%
3º Juzgado Civil	552	490	1 042	81	85	0	0	68	8	1	1	244	15	259	0	47	47	308	428	736	600	40.7%
5º Juzgado Civil	780	523	1 303	120	114	4	0	37	5	2	8	290	27	317	2	8	10	488	488	976	600	48.3%
6º Juzgado Civil	730	513	1 243	74	93	3	0	69	7	0	1	247	9	256	3	22	25	480	482	962	600	41.2%

Fuente: www.pj.gob.pe Formulario Estadístico Electrónico (FEE) al 30.06.2022

**MÓDULO CIVIL CORPORATIVO DE LITIGACIÓN ORAL**  
CARGA PROCESAL - EXPEDIENTES RESUELTOS (EN TRÁMITE)  
Período: ENERO -JUNIO 2022





# BOLETIN ESTADÍSTICO INSTITUCIONAL

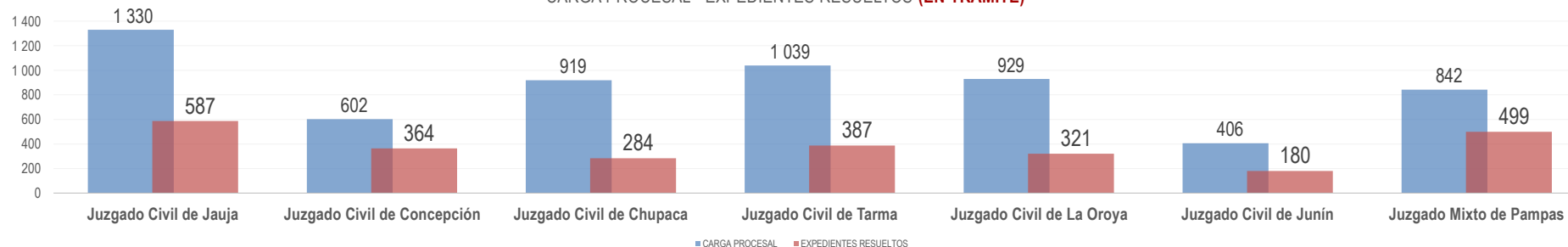
## CARGA PROCESAL, EXPEDIENTES RESUELTOS Y CARGA PROCESAL PENDIENTE EN TRÁMITE Y EJECUCIÓN

DEPENDENCIA JURISDICCIONAL	CARGA PROCESAL			EXPEDIENTES RESUELTOS										OTROS EGRESOS			CARGA PROCESAL PENDIENTE			EVOLUCIÓN DE LA PRODUCCIÓN		
	TRÁM.	EJEC.	TOTAL	Sentencias	Auto Final	Conciliados	Informe Final	Auto Improcedente	APELACIONES			TRÁM.	EJEC.	TOTAL PROD. ACUM.	TRÁM.	EJEC.	TOTAL	TRÁM.	EJEC.	TOTAL	ESTÁNDAR DE PRODUCCIÓN REFERENCIAL	48% AVANCE ACUMULADO A JUNIO
	A	B	C=A+B						Confirma	Revoca	Anula											
				D	E	F	G	H	I	J	K											
Juzgados Civiles y Mixto	6 067	7 654	3 445	1 042	1 193	26	0	125	177	24	35	2 622	90	2 712	42	114	156	3 403	7 450	10 853		
Juzgado Civil de Jauja	1 330	1 152	2 482	199	332	2	0	42	10	1	1	587	3	590	0	11	11	743	1 138	1 881	1 100	53%
Juzgado Civil de Concepción	602	1 289	1 891	101	227	4	0	22	7	3	0	364	4	368	3	1	4	235	1 284	1 519	762	48%
Juzgado Civil de Chupaca	919	886	1 805	192	43	4	0	10	26	2	7	284	43	327	1	1	2	634	842	1 476	600	47%
Juzgado Civil de Tarma	1 039	544	1 583	218	71	4	0	10	66	9	9	387	7	394	0	2	2	652	535	1 187	600	65%
Juzgado Civil de La Oroya	929	1 586	2 515	74	179	7	0	13	30	5	13	321	10	331	0	53	53	608	1 523	2 131	944	34%
Juzgado Civil de Junín	406	554	960	39	103	0	0	20	11	2	5	180	21	201	34	45	79	192	488	680	453	40%
Juzgado Mixto de Pampas	842	1 643	2 485	219	238	5	0	8	27	2	0	499	2	501	4	1	5	339	1 640	1 979	1 000	50%

Fuente: www.sj.gob.pe Formulario Estadístico Electrónico (FEE) al 30.06.2022

### JUZGADOS ESPECIALIZADOS CIVILES Y MIXTOS

#### CARGA PROCESAL - EXPEDIENTES RESUELTOS (EN TRÁMITE)





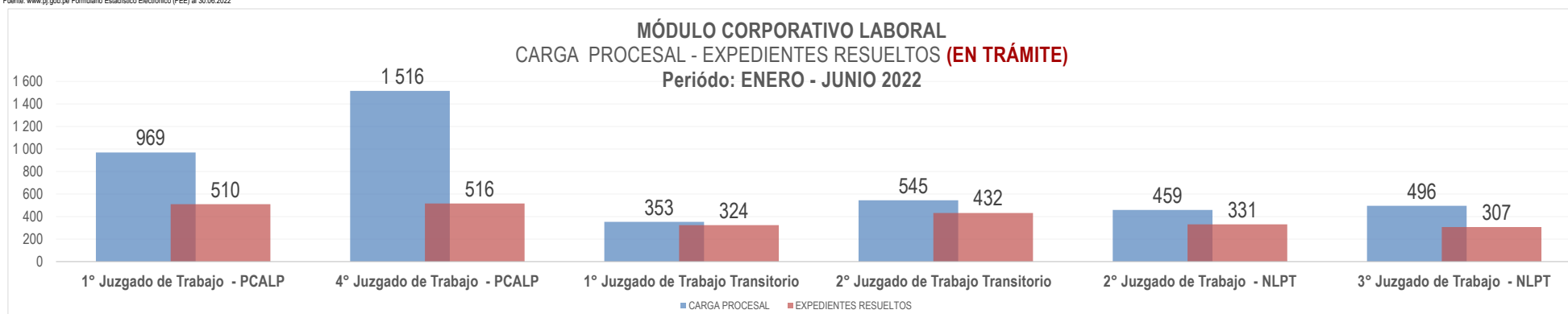


# BOLETIN ESTADÍSTICO INSTITUCIONAL

## CARGA PROCESAL, EXPEDIENTES RESUELTOS Y CARGA PROCESAL PENDIENTE EN TRÁMITE Y EJECUCIÓN

DEPENDENCIA JURISDICCIONAL	CARGA PROCESAL			EXPEDIENTES RESUELTOS											OTROS EGRESOS			CARGA PROCESAL PENDIENTE			EVOLUCIÓN DE LA PRODUCCIÓN	
	TRÁM.	EJEC.	TOTAL	Sentencias	Auto Final	Conciliados	Informe Final	Auto Improcedente	APELACIONES			TRÁM.	EJEC.	TOTAL PROD. ACUM.	TRÁM.	EJEC.	TOTAL	TRÁM.	EJEC.	TOTAL	ESTÁNDAR DE PRODUCCIÓN REFERENCIAL	40% AVANCE ACUMULADO A JUNIO
									Confirma	Revoca	Anula											
	A	B	C=A+B	D	E	F	G	H	I	J	K		M	N=L+M	O	P	Q=O+P	R=A-L-O	S=B-M-P	T=R+S		
<b>Módulo Corporativo Laboral</b>	<b>4 338</b>	<b>13 706</b>	<b>18 044</b>	<b>2 146</b>	<b>86</b>	<b>8</b>	<b>0</b>	<b>95</b>	<b>64</b>	<b>20</b>	<b>1</b>	<b>2 420</b>	<b>195</b>	<b>2 615</b>	<b>438</b>	<b>1 972</b>	<b>2 410</b>	<b>1 480</b>	<b>11 539</b>	<b>13 019</b>		
1° Juzgado de Trabajo - PCALP	969	8 506	9 475	509	0	0	0	1	0	0	0	510	130	640	14	1 732	1 746	445	6 644	7 089	1 000	51%
4° Juzgado de Trabajo - PCALP	1 516	2 249	3 765	448	7	0	0	61	0	0	0	516	26	542	396	15	411	604	2 208	2 812	1 000	52%
1° Juzgado de Trabajo Transitorio	353	252	605	314	8	0	0	1	1	0	0	324	0	324	19	88	107	10	164	174	1 000	32%
2° Juzgado de Trabajo Transitorio	545	258	803	411	21	0	0	0	0	0	0	432	3	435	9	134	143	104	121	225	1 000	43%
2° Juzgado de Trabajo - NLPT	459	1 233	1 692	233	35	4	0	19	31	8	1	331	20	351	0	0	0	128	1 213	1 341	550	60%
3° Juzgado de Trabajo - NLPT	496	1 208	1 704	231	15	4	0	13	32	12	0	307	16	323	0	3	3	189	1 189	1 378	550	56%

Fuente: www.pj.gob.pe Formulario Estadístico Electrónico (FEE) al 30.06.2022





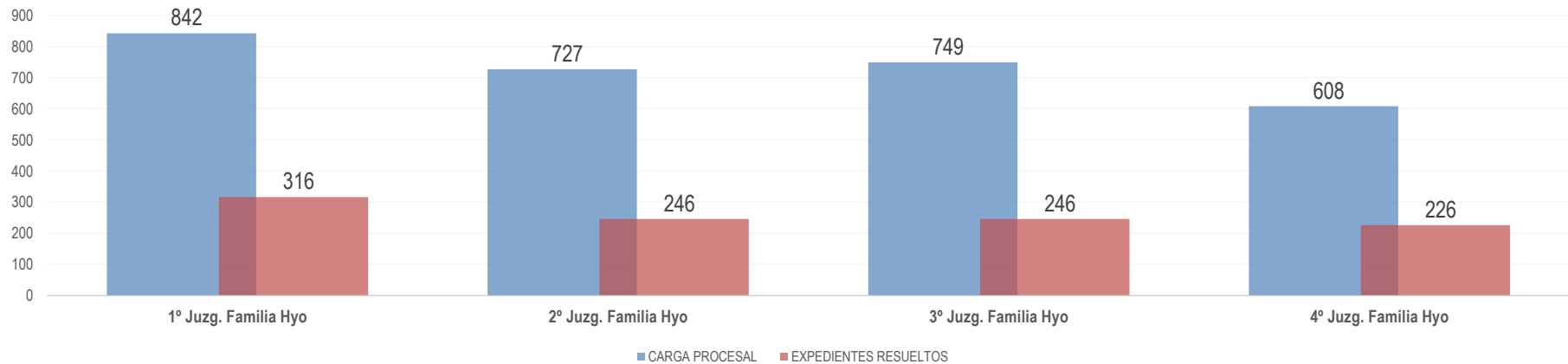
# BOLETIN ESTADÍSTICO INSTITUCIONAL

## CARGA PROCESAL, EXPEDIENTES RESUELTOS Y CARGA PROCESAL PENDIENTE EN TRÁMITE Y EJECUCIÓN

DEPENDENCIA JURISDICCIONAL	CARGA PROCESAL			EXPEDIENTES RESUELTOS										OTROS EGRESOS			CARGA PROCESAL PENDIENTE			EVOLUCIÓN DE LA PRODUCCIÓN		
	TRÁM.	EJEC.	TOTAL	Sentencias	Auto Final	Conciliados	Informe Final	Auto Improcedente	APELACIONES			TRÁM.	EJEC.	TOTAL PROD. ACUM.	TRÁM.	EJEC.	TOTAL	TRÁM.	EJEC.	TOTAL	ESTÁNDAR DE PRODUCCIÓN	48% AVANCE ACUMULADO A JUNIO
									Confirma	Revoca	Anula											
	A	B	C=A+B	D	E	F	G	H	I	J	K	L=D+E+F+G+H+I+J+K	M	N=L+M	O	P	Q=O+P	R=A-L-O	S=B-M-P	T=R+S		
Módulo Especializado de Familia	2 926	16 736	19 662	230	353	45	0	89	275	23	19	1 034	117	1 151	5	7	12	1 887	16 612	18 499		
1° Juzg. Familia Hyo	842	3 543	4 385	84	110	13	0	24	79	2	4	316	25	341	0	0	0	526	3 518	4 044	500	63%
2° Juzg. Familia Hyo	727	4 080	4 807	51	84	15	0	23	69	1	3	246	46	292	2	3	5	479	4 031	4 510	500	49%
3° Juzg. Familia Hyo	749	4 471	5 220	46	76	9	0	34	58	19	4	246	17	263	2	3	5	501	4 451	4 952	500	49%
4° Juzg. Familia Hyo	608	4 642	5 250	49	83	8	0	8	69	1	8	226	29	255	1	1	2	381	4 612	4 993	500	45%

Fuente: www.pj.gob.pe Formulario Estadístico Electrónico (FEE) al 30.06.2022

**MÓDULO ESPECIALIZADO DE FAMILIA**  
CARGA PROCESAL - EXPEDIENTES RESUELTOS (EN TRÁMITE)  
Período: ENERO - JUNIO 2022





# BOLETIN ESTADÍSTICO INSTITUCIONAL

## CARGA PROCESAL, EXPEDIENTES RESUELTOS Y CARGA PROCESAL PENDIENTE EN TRÁMITE Y EJECUCIÓN

DEPENDENCIA JURISDICCIONAL	CARGA PROCESAL			EXPEDIENTES RESUELTOS											OTROS EGRESOS			CARGA PROCESAL PENDIENTE			EVOLUCIÓN DE LA PRODUCCIÓN	
	TRÁM.	EJEC.	TOTAL	Sentencias	Auto Final	Conciliados	Informe Final	Auto Improcedente	APELACIONES			TRÁM.	EJEC.	TOTAL PROD. ACUM.	TRÁM.	EJEC.	TOTAL	TRÁM.	EJEC.	TOTAL	ESTÁNDAR DE PRODUCCIÓN REFERENCIAL	48% AVANCE ACUMULADO A JUNIO
	A	B	C=A+B						D	E	F											
<b>Juzgados de Paz Letrado</b>	<b>17 153</b>	<b>24 752</b>	<b>41 905</b>	<b>3 092</b>	<b>4 031</b>	<b>732</b>	<b>0</b>	<b>2 157</b>	<b>16</b>	<b>1</b>	<b>1</b>	<b>10 030</b>	<b>302</b>	<b>9 694</b>	<b>63</b>	<b>2 654</b>	<b>2 717</b>	<b>5 151</b>	<b>21 796</b>	<b>28 856</b>		
1° JPL Hyo	1 122	1 377	2 499	116	442	61	0	106	0	0	0	725	5	730	3	70	73	394	1 302	1 696	1 200	60%
2° JPL Hyo	1 644	1 996	3 640	175	348	41	0	148	0	0	1	713	22	735	6	183	189	925	1 791	2 716	1 200	59%
3° JPL Hyo	1 193	1 583	2 776	171	315	40	0	153	2	0	0	681	6	687	1	438	439	511	1 139	1 650	1 200	57%
JPL Laboral Hyo	701	597	1 298	546	41	8	0	27	0	0	0	622	20	642	0	0	0	79	577	656	1 359	46%
1° JPL El Tambo	945	1 711	2 656	212	145	26	0	33	0	0	0	416	27	443	0	1	1	529	1 683	2 212	820	51%
2° JPL El Tambo	900	1 936	2 836	202	153	112	0	27	2	0	0	496	3	499	0	163	163	404	1 770	2 174	820	60%
3° JPL El Tambo	1 773	1 289	3 062	26	311	0	0	925	0	0	0	1 262	18	1 280	20	400	420	491	871	1 362	1 200	105%
1° JPL Chilca	850	1 099	1 949	126	218	22	0	137	0	0	0	503	11	514	8	246	254	339	842	1 181	1 200	42%
2° JPL Chilca	741	1 057	1 798	124	222	52	0	86	3	0	0	487	11	498	1	136	137	253	910	1 163	1 200	41%
1° JPL Tarma	573	1 221	1 794	106	210	37	0	41	0	0	0	394	3	397	0	36	36	179	1 182	1 361	750	53%
2° JPL Tarma	468	1 726	2 194	140	134	46	0	28	2	0	0	350	49	399	0	1	1	118	1 676	1 794	750	47%
JPL La Oroya	932	1 207	2 139	125	203	67	0	75	0	0	0	470	7	477	0	0	0	462	1 200	1 662	1 031	46%







# BOLETIN ESTADÍSTICO INSTITUCIONAL

## CARGA PROCESAL, EXPEDIENTES RESUELTOS Y CARGA PROCESAL PENDIENTE EN TRÁMITE Y EJECUCIÓN

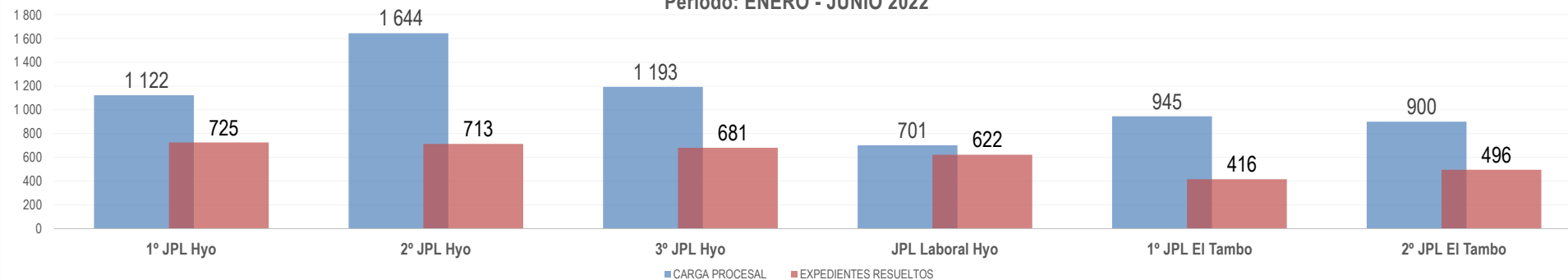
DEPENDENCIA JURISDICCIONAL	CARGA PROCESAL			EXPEDIENTES RESUELTOS										OTROS EGRESOS			CARGA PROCESAL PENDIENTE			EVOLUCIÓN DE LA PRODUCCIÓN		
	TRÁM.	EJEC.	TOTAL	Sentencias	Auto Final	Conciliados	Informe Final	Auto Improcedente	APELACIONES			TRÁM.	EJEC.	TOTAL PROD. ACUM.	TRÁM.	EJEC.	TOTAL	TRÁM.	EJEC.	TOTAL	ESTÁNDAR DE PRODUCCIÓN REFERENCIAL	48% AVANCE ACUMULADO A JUNIO
									Confirma	Revoca	Anula											
	A	B	C=A+B	D	E	F	G	H	I	J	K	L=D+E+F+G+H+I+J+K	M	N=L+M	O	P	Q=O+P	R=A-L-O	S=B-M-P	T=R+S		
JPL Junín	360	302	662	57	46	4	0	14	0	0	0	121	3	124	0	0	0	239	299	538	397	30%
JPL Jauja	1 122	1 645	2 767	207	245	60	0	51	0	0	0	563	9	572	0	148	148	559	1 488	2 047	1 200	47%
JPL Chupaca	1 376	1 250	2 626	135	314	46	0	116	1	1	0	613	26	1	1	390	391	762	834	1 596	1 200	51%
JPL Concepción	900	1 982	2 882	270	289	36	0	14	1	0	0	610	10	620	1	237	238	289	1 735	2 024	951	64%
JPL Cajas	567	900	1 467	108	130	35	0	83	5	0	0	361	22	383	21	69	90	185	809	994	683	53%
JPL Pampas	487	1 096	1 583	157	88	13	0	35	0	0	0	293	36	329	0	85	85	194	975	1 169	616	48%
JPL Acobamba	267	464	731	66	52	7	0	42	0	0	0	167	1	168	0	15	15	100	448	548	310	54%
JPL Surcubamba	232	314	546	23	125	19	0	16	0	0	0	183	13	196	1	36	37	48	265	313	335	55%

Fuente: www.pj.gob.pe Formulario Estadístico Electrónico (FEE) al 30.06.2022

### JUZGADOS DE PAZ LETRADOS

#### CARGA PROCESAL - EXPEDIENTES RESUELTOS (EN TRÁMITE)

Período: ENERO - JUNIO 2022

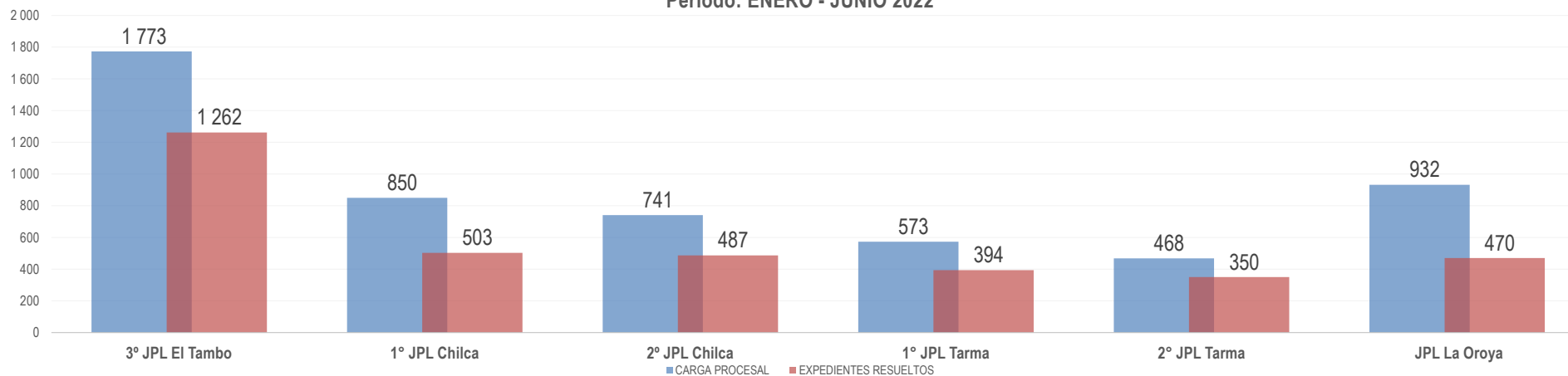




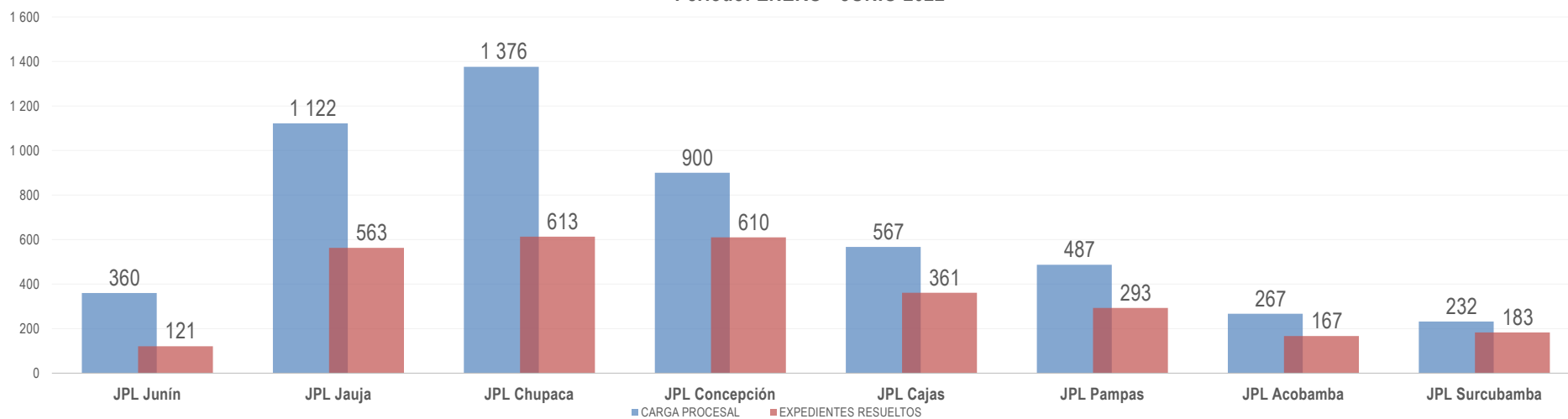
# BOLETIN ESTADÍSTICO INSTITUCIONAL

## CARGA PROCESAL, EXPEDIENTES RESUELTOS Y CARGA PROCESAL PENDIENTE EN TRÁMITE Y EJECUCIÓN

**JUZGADOS DE PAZ LETRADOS**  
CARGA PROCESAL - EXPEDIENTES RESUELTOS (EN TRÁMITE)  
Período: ENERO - JUNIO 2022



**JUZGADOS DE PAZ LETRADOS**  
CARGA PROCESAL - EXPEDIENTES RESUELTOS (EN TRÁMITE)  
Período: ENERO - JUNIO 2022





Corte Superior de  
Justicia de Junín

# BOLETIN ESTADÍSTICO INSTITUCIONAL

## CARGA PROCESAL, EXPEDIENTES RESUELTOS Y CARGA PROCESAL PENDIENTE EN TRÁMITE Y EJECUCIÓN

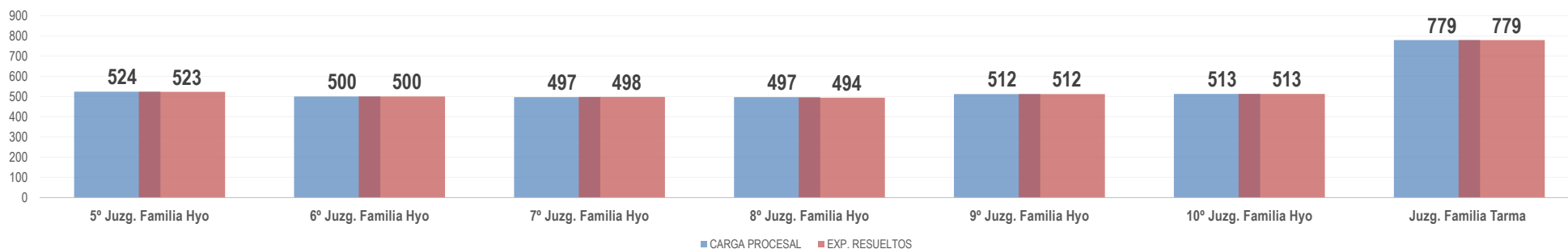
DEPENDENCIA JURISDICCIONAL	CARGA PROCESAL			EXPEDIENTES RESUELTOS										OTROS EGRESOS			CARGA PROCESAL PENDIENTE			EVOLUCIÓN DE LA PRODUCCIÓN		
	TRÁM.	EJEC.	TOTAL	Sentencias	Auto Final	Conciliados	Informe Final	Auto Improcedente	APELACIONES			TRÁM.	EJEC.	TOTAL PROD. ACUM.	TRÁM.	EJEC.	TOTAL	TRÁM.	EJEC.	TOTAL	ESTÁNDAR DE PRODUCCIÓN REFERENCIAL	48% AVANCE ACUMULADO A JUNIO
	A	B	C=A+B						Confirma	Revoca	Anula											
				D	E	F	G	H	I	J	K											
Módulo Judicial Integrado en Violencia contra las mujeres e integrantes del grupo familiar	3 822	27 827	31 649	0	3 819	0	0	0	0	0	0	3 819	192	4 011	1	13	14	3	27 622	27 625		
5° Juzg. Familia Hyo	524	4 605	5 129	0	523	0	0	0	0	0	0	523	54	577	0	2	2	1	4 549	4 550	1 064	49.1%
6° Juzg. Familia Hyo	500	4 539	5 039	0	500	0	0	0	0	0	0	500	34	534	0	4	4	0	4 501	4 501	1 136	44.0%
7° Juzg. Familia Hyo	497	4 389	4 886	0	498	0	0	0	0	0	0	498	1	499	0	0	0	0	4 388	4 388	1 029	48.4%
8° Juzg. Familia Hyo	497	4 471	4 968	0	494	0	0	0	0	0	0	494	48	542	1	2	3	2	4 421	4 423	1 028	48.1%
9° Juzg. Familia Hyo	512	4 283	4 795	0	512	0	0	0	0	0	0	512	50	562	0	3	3	0	4 230	4 230	907	56.5%
10° Juzg. Familia Hyo	513	4 403	4 916	0	513	0	0	0	0	0	0	513	5	518	0	2	2	0	4 396	4 396	1 037	49.5%
Juzg. Familia Tarma	779	1 137	1 916	0	779	0	0	0	0	0	0	779	0	779	0	0	0	0	1 137	1 137	1 015	76.7%

Fuente: www.gj.gob.pe Formulario Estadístico Electrónico (FEE) al 30.06.2022

### JUZGADOS SUBESPECIALIZADOS EN VIOLENCIA CONTRA LAS MUJERES E INTEGRANTES DEL GRUPO FAMILIAR

CARGA PROCESAL - EXPEDIENTES RESUELTOS (EN TRÁMITE)

Período: ENERO - JUNIO 2022



Jr. Parra del Riego N° 400  
El Tambo, Huancayo



Central Telefónica  
064-481490



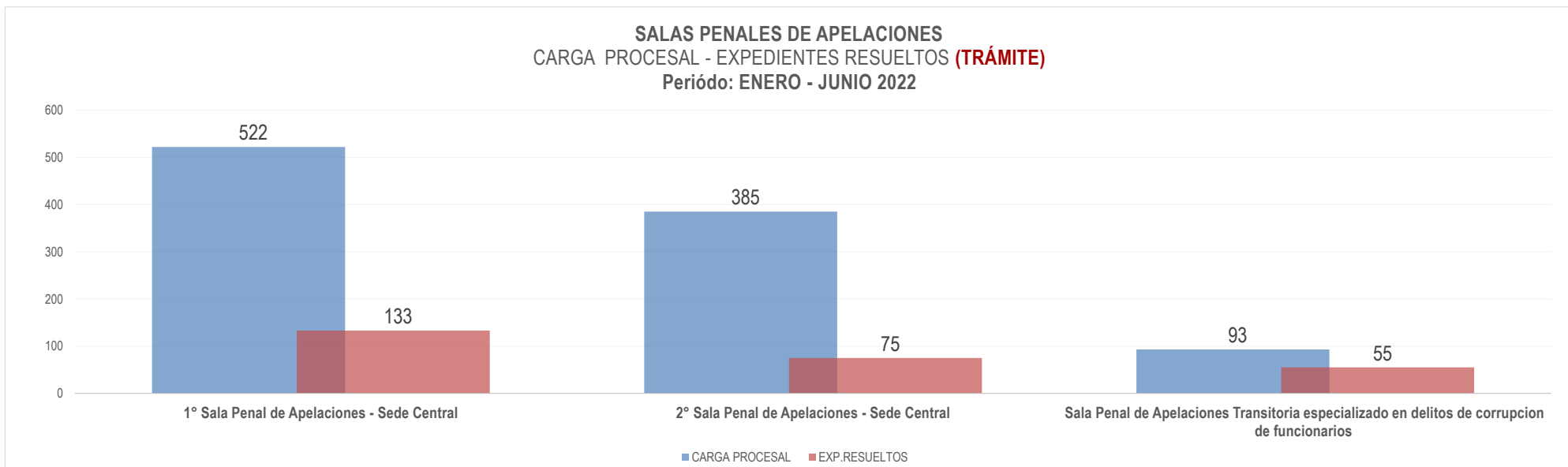
<http://csjunin.gob.pe/>

“Calidad del servicio, transformación digital y  
respeto a la dignidad de la persona”

DEPENDENCIA JURISDICCIONAL	CARGA PROCESAL			EXPEDIENTES RESUELTOS										OTROS EGRESOS			CARGA PROCESAL PENDIENTE			EVOLUCIÓN DE LA PRODUCCIÓN		
	TRÁM.	EJEC.	TOTAL	Sentencias	Auto Final	Conciliados	Informe Final	Auto Improcedente	APELACIONES			TRÁM.	EJEC.	TOTAL PROD. ACUM.	TRÁM.	EJEC.	TOTAL	TRÁM.	EJEC.		TOTAL	
									Confirma	Revoca	Anula											L=D+E+F+G+H+I+J+K
A	B	C=A+B	D	E	F	G	H	I	J	K	M	N=L+M	O	P	Q=O+P	R=A-L-O	S=B-M-P	T=R+S				
<b>Salas Penales</b>	<b>1 000</b>	<b>5</b>	<b>1 005</b>	<b>34</b>	<b>14</b>	<b>0</b>	<b>0</b>	<b>2</b>	<b>158</b>	<b>21</b>	<b>34</b>	<b>263</b>	<b>0</b>	<b>263</b>	<b>19</b>	<b>0</b>	<b>19</b>	<b>718</b>	<b>5</b>	<b>723</b>	<b>ESTÁNDAR DE PRODUCCIÓN REFERENCIAL</b>	
1° Sala Penal de Apelaciones - Sede Central	522	0	522	1	0	0	0	1	97	13	21	133	0	133	8	0	8	381	0	381		440
2° Sala Penal de Apelaciones - Sede Central	385	1	386	32	11	0	0	1	18	6	7	75	0	75	4	0	4	306	1	307		600
Sala Penal de Apelaciones Transitoria especializado en delitos de corrupción de funcionarios	93	4	97	1	3	0	0	0	43	2	6	55	0	55	7	0	7	31	4	35		440

Fuente: www.gj.gob.pe Formulario Estadístico Electrónico (FEE) al 30.06.2022

**SALAS PENALES DE APELACIONES**  
CARGA PROCESAL - EXPEDIENTES RESUELTOS (TRÁMITE)  
Período: ENERO - JUNIO 2022



# BOLETIN ESTADÍSTICO INSTITUCIONAL

## CARGA PROCESAL, EXPEDIENTES RESUELTOS Y CARGA PROCESAL PENDIENTE EN TRÁMITE Y EJECUCIÓN

DEPENDENCIA JURISDICCIONAL	CARGA PROCESAL			EXPEDIENTES RESUELTOS										OTROS EGRESOS			CARGA PROCESAL PENDIENTE			EVOLUCIÓN DE LA PRODUCCIÓN	
	TRÁM.	EJEC.	TOTAL	Sentencias	Auto Final	Conciliados	Informe Final	Auto Improcedente	APELACIONES			TRÁM.	EJEC.	TOTAL PROD. ACUM.	TRÁM.	EJEC.	TOTAL	TRÁM.	EJEC.		TOTAL
									Confirma	Revoca	Anula										
A	B	C=A+B	D	E	F	G	H	I	J	K	M	N=L+M	O	P	Q=O+P	R=A-L-O	S=B-M-P	T=R+S	META ESPERADA A JUNIO		
Juzgados de Investigación Preparatoria	7 920	9 747	17 667	238	2 956	0	0	74	0	1	0	3 269	181	3 450	182	200	368	4 469	9 366	13 835	
1° JIP Hyo	472	434	906	16	150	0	0	1	0	0	0	167	6	173	28	28	56	277	400	677	185
2° JIP Hyo	538	436	974	18	140	0	0	2	0	0	0	160	5	165	27	37	64	351	394	745	185
3° JIP Hyo	1 192	2 014	3 206	20	716	0	0	19	0	0	0	755	14	769	7	0	7	430	2 000	2 430	344
4° JIP Hyo	1 187	2 060	3 247	27	622	0	0	30	0	1	0	680	7	687	9	0	9	498	2 053	2 551	344
5° JIP Hyo	213	121	334	5	52	0	0	0	0	0	0	57	1	58	4	3	7	152	117	269	79
6° JIP Hyo	533	179	712	31	134	0	0	0	0	0	0	165	2	167	22	23	45	346	154	500	185
7° JIP Hyo	559	95	654	18	128	0	0	1	0	0	0	147	0	147	16	18	34	396	77	473	185
8° JIP Hyo	226	85	311	6	54	0	0	1	0	0	0	61	0	61	3	1	4	162	84	246	79
1° JIP Tarma	267	411	678	2	71	0	0	0	0	0	0	73	1	74	2	1	3	192	409	601	185
2° JIP Tarma	423	648	1 071	36	196	0	0	4	0	0	0	236	4	240	6	3	9	181	641	822	344
JIP Jauja	769	954	1 723	24	187	0	0	0	0	0	0	211	1	212	0	0	0	558	953	1 511	344

Fuente: www.pj.gob.pe Formulario Estadístico Electrónico (FEE) al 30.06.2022



Jr. Parra del Riego N° 400  
El Tambo, Huancayo



Central Telefónica  
064-481490



<http://csjjunin.gob.pe/>

“Calidad del servicio, transformación digital y  
respeto a la dignidad de la persona”

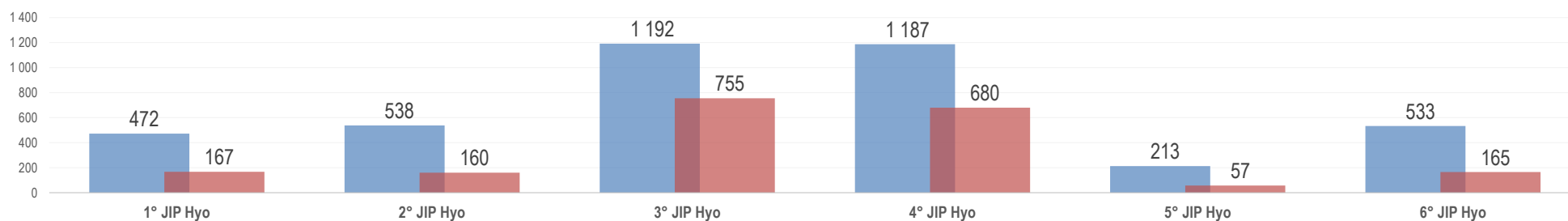
# BOLETIN ESTADÍSTICO INSTITUCIONAL

## CARGA PROCESAL, EXPEDIENTES RESUELTOS Y CARGA PROCESAL PENDIENTE EN TRÁMITE Y EJECUCIÓN

DEPENDENCIA JURISDICCIONAL	CARGA PROCESAL			EXPEDIENTES RESUELTOS										OTROS EGRESOS			CARGA PROCESAL PENDIENTE			EVOLUCIÓN DE LA PRODUCCIÓN  META ESPERADA A JUNIO	
	TRÁM.	EJEC.	TOTAL	Sentencias	Auto Final	Conciliados	Informe Final	Auto Improcedente	APELACIONES			TRÁM.	EJEC.	TOTAL PROD. ACUM.	TRÁM.	EJEC.	TOTAL	TRÁM.	EJEC.		TOTAL
									Confirma	Revoca	Anula										
	A	B	C=A+B	D	E	F	G	H	I	J	K	L=D+E+F+G+H+I+J+K	M	N=L+M	O	P	Q=O+P	R=-A-L-O	S=B-M-P		T=R+S
JIP Pampas	474	547	1 021	15	110	0	0	3	0	0	0	128	2	130	2	0	2	344	545	889	185
JIP Chupaca	328	468	796	6	152	0	0	2	0	0	0	160	96	256	32	42	74	136	330	466	185
JIP Concepción	344	550	894	5	110	0	0	10	0	0	0	125	0	125	9	0	9	210	550	760	185
JIP La Oroya	250	509	759	6	108	0	0	0	0	0	0	114	41	155	2	43	45	134	425	559	185
JIP Junín	145	236	381	3	26	0	0	1	0	0	0	30	1	31	13	1	0	102	234	336	185

Fuente: www.sj.gob.pe Formulario Estadístico Electrónico (FEE) al 30.06.2022

### JUZGADOS DE INVESTIGACIÓN PREPARATORIA CARGA PROCESAL - EXPEDIENTES RESUELTOS (EN TRÁMITE) Período: ENERO - JUNIO 2022



“Calidad del servicio, transformación digital y respeto a la dignidad de la persona”



Jr. Parra del Riego N° 400  
El Tambo, Huancayo



Central Telefónica  
064-481490



<http://csjunin.gob.pe/>

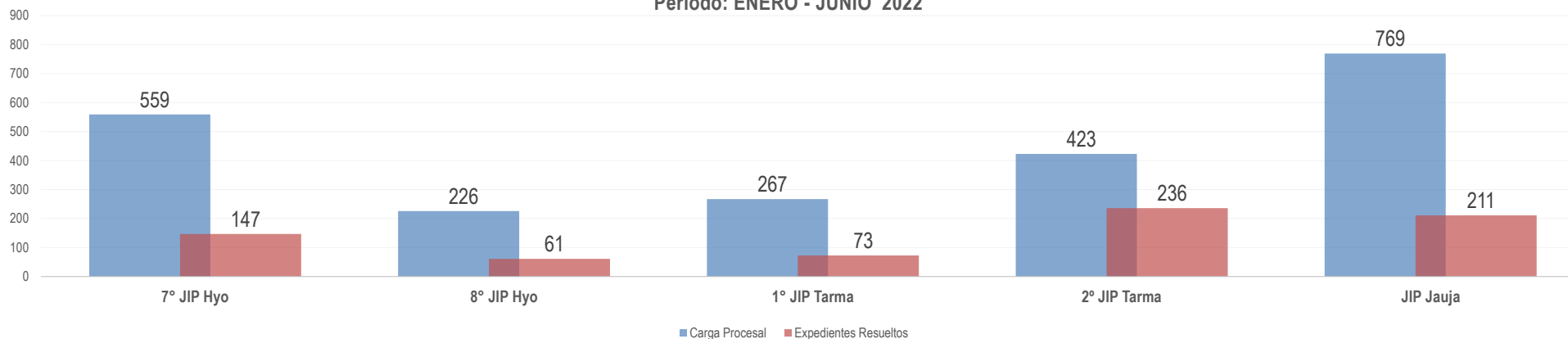




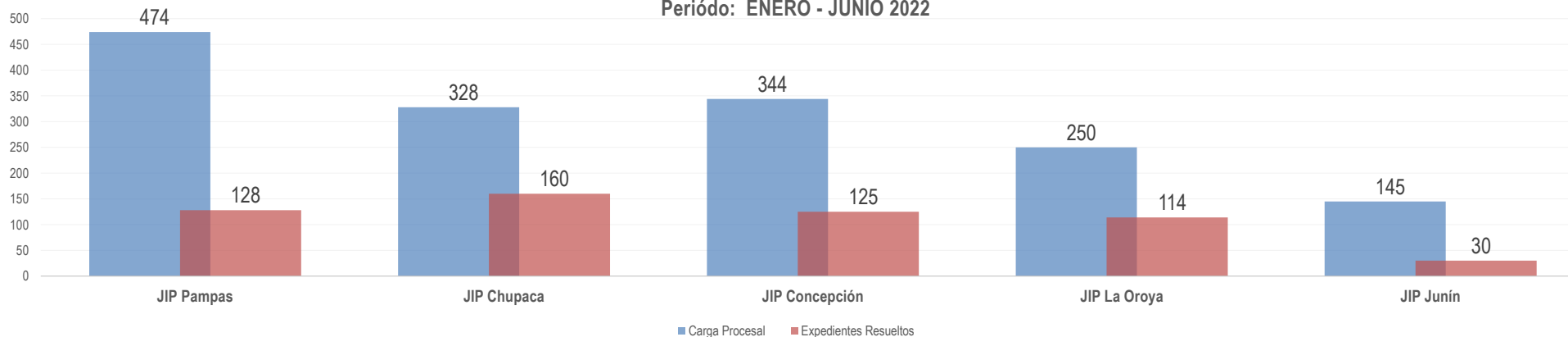
# BOLETIN ESTADÍSTICO INSTITUCIONAL

## CARGA PROCESAL, EXPEDIENTES RESUELTOS Y CARGA PROCESAL PENDIENTE EN TRÁMITE Y EJECUCIÓN

**JUZGADOS DE INVESTIGACIÓN PREPARATORIA**  
CARGA PROCESAL - EXPEDIENTES RESUELTOS (TRÁMITE)  
Período: ENERO - JUNIO 2022



**JUZGADOS DE INVESTIGACIÓN PREPARATORIA**  
CARGA PROCESAL - EXPEDIENTES RESUELTOS (TRÁMITE)  
Período: ENERO - JUNIO 2022



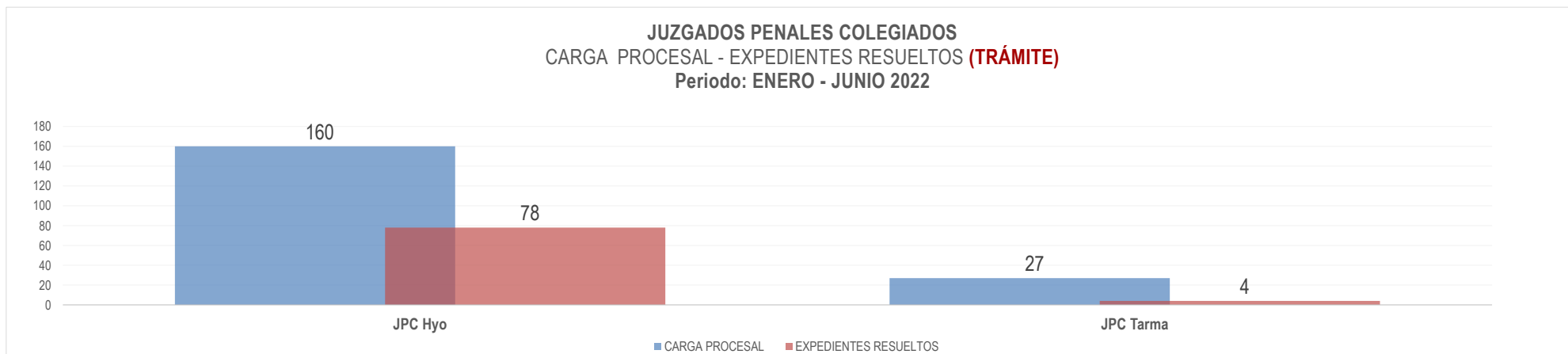


# BOLETIN ESTADÍSTICO INSTITUCIONAL

## CARGA PROCESAL, EXPEDIENTES RESUELTOS Y CARGA PROCESAL PENDIENTE EN TRÁMITE Y EJECUCIÓN

DEPENDENCIA JURISDICCIONAL	CARGA PROCESAL			EXPEDIENTES RESUELTOS										OTROS EGRESOS			CARGA PROCESAL PENDIENTE			EVOLUCIÓN DE LA PRODUCCIÓN		
	TRÁM.	EJEC.	TOTAL	Sentencias	Auto Final	Conciliados	Informe Final	Auto Improcedente	APELACIONES			TRÁM.	EJEC.	TOTAL PROD. ACUM.	TRÁM.	EJEC.	TOTAL	TRÁM.	EJEC.		TOTAL	
									Confirma	Revoca	Anula											R=A-L-O
	A	B	C=A+B	D	E	F	G	H	I	J	K	L=D+E+F+G+H+I+J+K	M	N=L+M	O	P	Q=O+P	R=A-L-O	S=B-M-P		T=R+S	
Juzgados Penales Colegiados	187	48	235	79	2	0	0	0	1	0	0	82	0	82	17	15	32	88	33	121	META ESPERADA A JUNIO	
JPC Hyo	160	37	197	75	2	0	0	0	1	0	0	78	0	78	9	11	20	73	26	99		101
JPC Tarma	27	11	38	4	0	0	0	0	0	0	0	4	0	4	8	4	12	15	7	22		101

Fuente: www.sj.gob.pe Formulario Estadístico Electrónico (FEE) al 30.06.2022



# BOLETIN ESTADÍSTICO INSTITUCIONAL

## CARGA PROCESAL, EXPEDIENTES RESUELTOS Y CARGA PROCESAL PENDIENTE EN TRÁMITE Y EJECUCIÓN

DEPENDENCIA JURISDICCIONAL	CARGA PROCESAL			EXPEDIENTES RESUELTOS										OTROS EGRESOS			CARGA PROCESAL PENDIENTE			EVOLUCIÓN DE LA PRODUCCIÓN  META ESPERADA A JUNIO	
	TRÁM.	EJEC.	TOTAL	Sentencias	Auto Final	Conciliados	Informe Final	Auto Improcedente	APELACIONES			TRÁM.	EJEC.	TOTAL PROD. ACUM.	TRÁM.	EJEC.	TOTAL	TRÁM.	EJEC.		TOTAL
	A	B	C=A+B	D	E	F	G	H	I	J	K	L=D+E+F+G+H+I+J+K	M	N=L+M	O	P	Q=O+P	R=A-L-O	S=B-M-P		T=R+S
<b>Juzgados Penales Unipersonales</b>	<b>6 068</b>	<b>1 004</b>	<b>7 072</b>	<b>1 984</b>	<b>44</b>	<b>2</b>	<b>0</b>	<b>9</b>	<b>5</b>	<b>0</b>	<b>5</b>	<b>2 049</b>	<b>79</b>	<b>2 128</b>	<b>121</b>	<b>88</b>	<b>196</b>	<b>3 898</b>	<b>837</b>	<b>4 735</b>	
1° JUP Hyo	1 347	12	1 359	469	7	0	0	0	1	0	0	477	0	477	14	3	17	856	9	865	228
2° JUP Hyo	380	25	405	80	4	1	0	0	0	0	3	88	0	88	17	3	20	275	22	297	116
3° JUP Hyo	1 264	7	1 271	433	6	0	0	0	0	0	0	439	0	439	11	5	16	814	2	816	228
4° JUP Hyo	374	15	389	142	2	1	0	0	0	0	1	146	0	146	9	5	14	219	10	229	116
5° JUP Hyo	74	38	112	23	0	0	0	4	0	0	0	27	0	27	2	13	15	45	25	70	26
6° JUP Hyo	98	13	111	18	0	0	0	4	0	0	0	22	0	22	4	0	4	72	13	85	26
JUP Chupaca	255	162	417	104	2	0	0	0	1	0	0	107	65	172	12	1	0	136	96	232	116
JUP Concepción	280	107	387	95	3	0	0	0	1	0	0	99	2	101	2	1	3	179	104	283	116
JUP Tarma	810	268	1 078	274	3	0	0	0	1	0	0	278	2	280	25	46	71	507	220	727	116
JUP Junín	147	119	266	30	2	0	0	0	0	0	1	33	1	34	4	7	11	110	111	221	116
JUP La Oroya	176	66	242	64	14	0	0	0	0	0	0	78	9	87	4	2	6	94	55	149	116
JUP Jauja	558	3	561	125	1	0	0	1	1	0	0	128	0	128	13	0	13	417	3	420	116
JUP Pampas	305	169	474	127	0	0	0	0	0	0	0	127	0	127	4	2	6	174	167	341	116

Fuente: www.pj.gob.pe Formulario Estadístico Electrónico (FEE) al 30.06.2022



Jr. Parra del Riego N° 400  
El Tambo, Huancayo



Central Telefónica  
064-481490



<http://csjunin.gob.pe/>

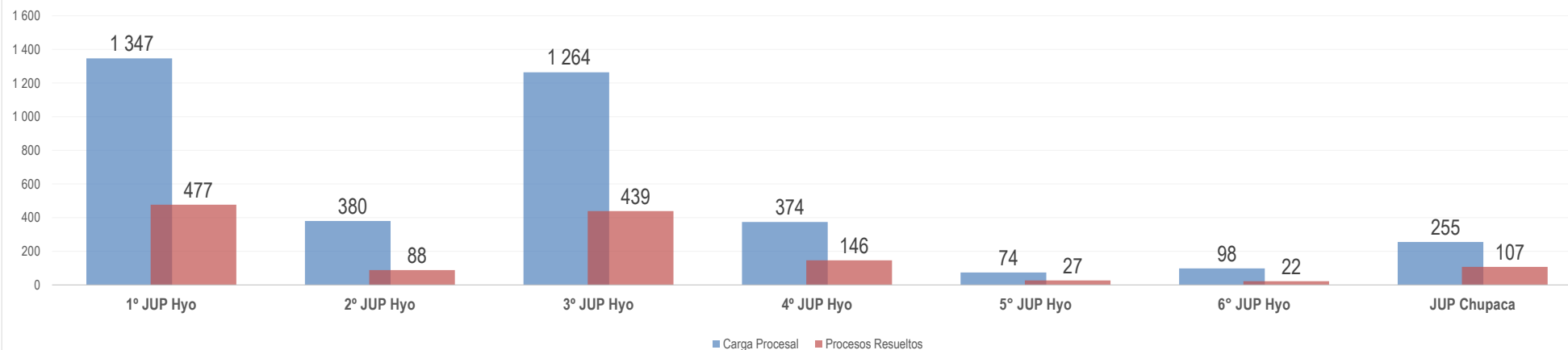
“Calidad del servicio, transformación digital y  
respeto a la dignidad de la persona”



### JUZGADOS PENALES UNIPERSONALES

#### CARGA PROCESAL - EXPEDIENTES RESUELTOS (TRÁMITE)

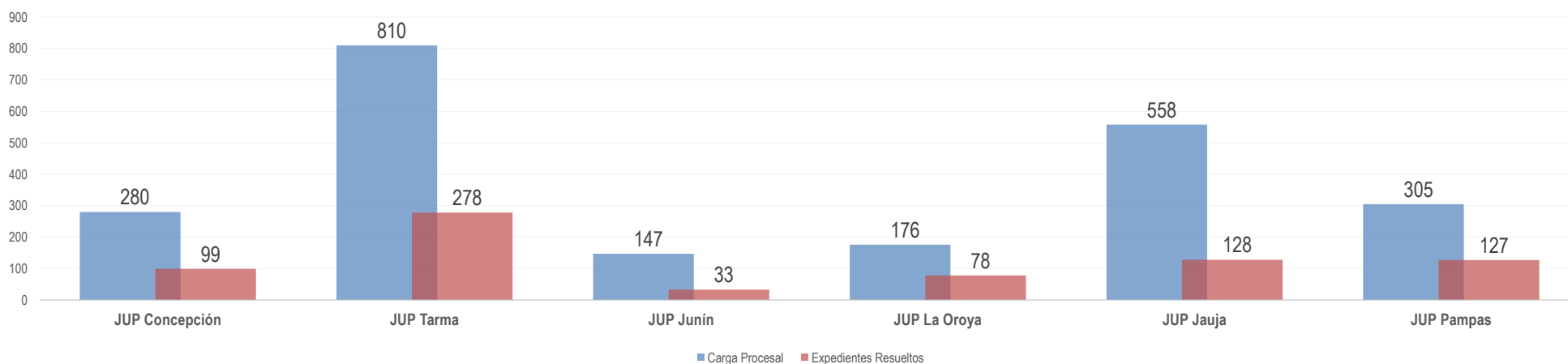
Período: ENERO - JUNIO 2022



### JUZGADOS PENALES UNIPERSONALES

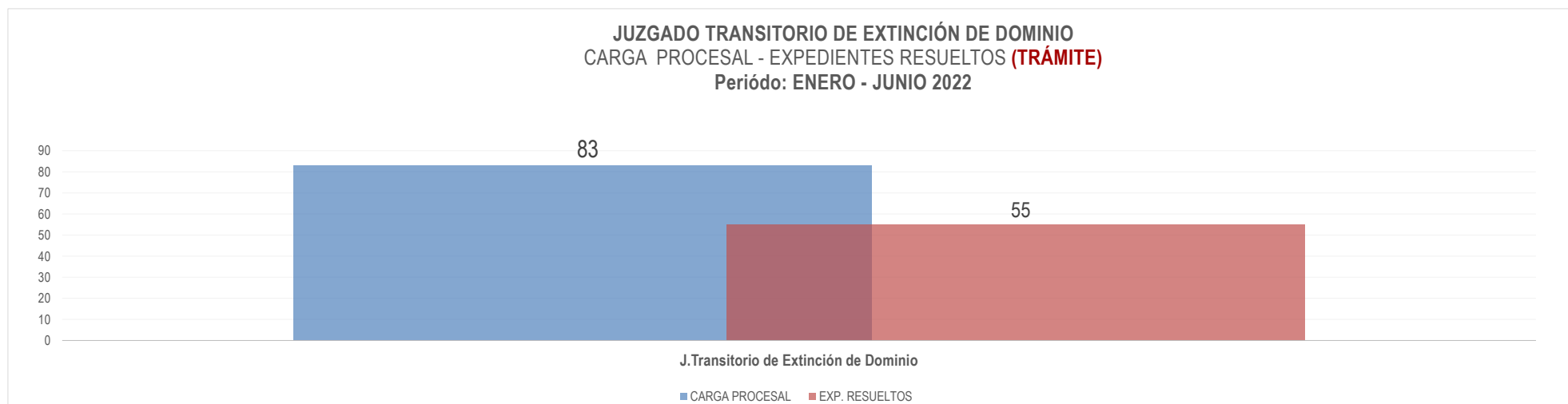
#### CARGA PROCESAL - EXPEDIENTES RESUELTOS (TRÁMITE)

Período: ENERO - JUNIO 2022



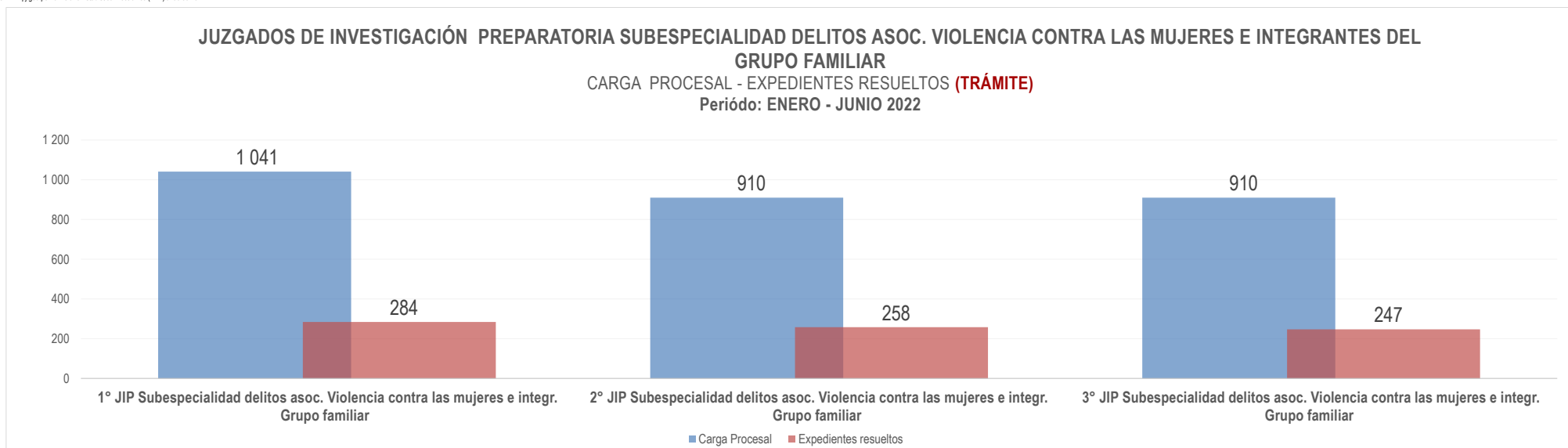
DEPENDENCIA JURISDICCIONAL	CARGA PROCESAL			EXPEDIENTES RESUELTOS										OTROS EGRESOS			CARGA PROCESAL PENDIENTE			EVOLUCIÓN DE LA PRODUCCIÓN	
	TRÁM.	EJEC.	TOTAL	Sentencias	Auto Final	Conciliados	Informe Final	Auto Improcedente	APELACIONES			TRÁM.	EJEC.	TOTAL PROD. ACUM.	TRÁM.	EJEC.	TOTAL	TRÁM.	EJEC.		TOTAL
									Confirma	Revoca	Anula										
A	B	C=A+B	D	E	F	G	H	I	J	K	L=D+E+F+G+H+I+J+K	M	N=L+M	O	P	Q=O+P	R=A-L-O	S=B-M-P	T=R+S	META ESPERADA A JUNIO	
Juzgado T. de Extinción de Dominio	83	1 006	1 089	34	17	0	0	4	0	0	0	55	21	76	1	0	1	27	985	1 012	
J.Transitorio de Extinción de Dominio	83	1 006	1 089	34	17	0	0	4	0	0	0	55	21	76	1	0	1	27	985	1 012	79

Fuente: www.sj.gob.pe Formulario Estadístico Electrónico (FEE) al 30.06.2022



DEPENDENCIA JURISDICCIONAL	CARGA PROCESAL			EXPEDIENTES RESUELTOS										OTROS EGRESOS			CARGA PROCESAL PENDIENTE			EVOLUCIÓN DE LA PRODUCCIÓN	
				Sentencias	Auto Final	Conciliados	Informe Final	Auto Improcedente	APELACIONES			TRÁM.	EJEC.								TOTAL PROD. ACUM.
	Confirma	Revoca	Anula						TRÁM.	EJEC.	TOTAL										
	TRÁM.	EJEC.	TOTAL	D	E	F	G	H	I	J	K	L=D+E+F+G+H+I+J+K	M	N=L+M	TRÁM.	EJEC.	TOTAL	R=A-L-O	S=B-M-P		T=R+S
A	B	C=A+B	D	E	F	G	H	I	J	K	L=D+E+F+G+H+I+J+K	M	N=L+M	O	P	Q=O+P	R=A-L-O	S=B-M-P	T=R+S	META ESPERADA A JUNIO	
Juzgados de Investigación Preparatoria	2 861	1 931	4 792	91	693	0	0	4	1	0	0	789	21	810	19	30	49	2 053	1 880	3 933	
1° JIP Subespecialidad delitos asoc. Violencia contra las mujeres e integr. Grupo familiar	1 041	636	1 677	36	247	0	0	0	1	0	0	284	17	301	9	10	19	748	609	1 357	180
2° JIP Subespecialidad delitos asoc. Violencia contra las mujeres e integr. Grupo familiar	910	555	1 465	19	237	0	0	2	0	0	0	258	1	259	5	9	14	647	545	1 192	180
3° JIP Subespecialidad delitos asoc. Violencia contra las mujeres e integr. Grupo familiar	910	740	1 650	36	209	0	0	2	0	0	0	247	3	250	5	11	16	658	726	1 384	180

Fuente: www.sj.gob.pe Formulario Estadístico Electrónico (FEE) al 30.06.2022





DEPENDENCIA JURISDICCIONAL	CARGA PROCESAL			EXPEDIENTES RESUELTOS										OTROS EGRESOS			CARGA PROCESAL PENDIENTE			EVOLUCIÓN DE LA PRODUCCIÓN	
	TRÁM.	EJEC.	TOTAL	Sentencias	Auto Final	Conciliados	Informe Final	Auto Improcedente	APELACIONES			TRÁM.	EJEC.	TOTAL PROD. ACUM.	TRÁM.	EJEC.	TOTAL	TRÁM.	EJEC.		TOTAL
									Confirma	Revoca	Anula										
A	B	C=A+B	D	E	F	G	H	I	J	K	L=D+E+F+G+H+I+J+K	M	N=L+M	O	P	Q=O+P	R=A-L-O	S=B-M-P	T=R+S	META ESPERADA A JUNIO	
Juzgados Penales Unipersonales	1 218	37	1 255	433	0	0	0	1	0	0	0	434	0	434	68	10	47	716	27	743	
1° JUP Subespecialidad delitos asoc. Violencia contra las mujeres e integr. Grupo familiar	546	14	560	161	0	0	0	0	0	0	0	161	0	161	26	5	0	359	9	368	116
2° JUP Subespecialidad delitos asoc. Violencia contra las mujeres e integr. Grupo familiar	355	12	367	160	0	0	0	1	0	0	0	161	0	161	22	2	24	172	10	182	116
3° JUP Subespecialidad delitos asoc. Violencia contra las mujeres e integr. Grupo familiar	317	11	328	112	0	0	0	0	0	0	0	112	0	112	20	3	23	185	8	193	116

Fuente: www.gj.gob.pe Formulario Estadístico Electrónico (FEE) al 30.06.2022

