



Poder Judicial del Perú
CORTE SUPERIOR DE JUSTICIA DE JUNÍN



BOLETÍN ESTADÍSTICO INFORMATIVO

Nº 001-2024

UNIDAD DE PLANEAMIENTO Y DESARROLLO
COORDINACIÓN DE ESTADÍSTICA

Central Telefónica:

(064) 481490 - Anexo: 40027



<https://portal.csjunin.gob.pe/>



Corte Superior de
Justicia de Junín

BOLETÍN ESTADÍSTICO INSTITUCIONAL

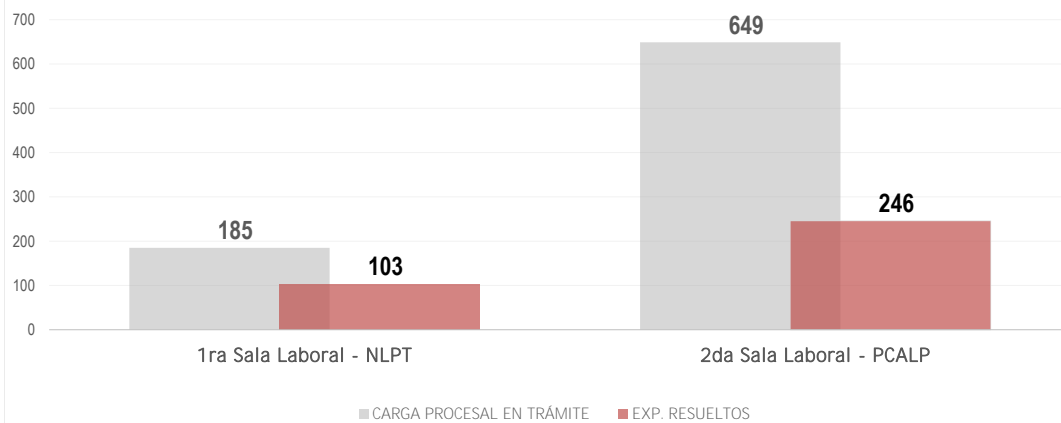
CARGA PROCESAL, EXPEDIENTES RESUELTOS Y CARGA PROCESAL PENDIENTE EN TRÁMITE Y EJECUCIÓN

DEPENDENCIA JURISDICCIONAL	CARGA PROCESAL			EXPEDIENTES RESUELTOS											OTROS EGRESOS			CARGA PROCESAL PENDIENTE			EVOLUCIÓN DE LA PRODUCCIÓN	
	TRÁM.	EJEC.	TOTAL	Sentencias	Auto Final	Conciliados	Informe Final	Auto Improcedente	APELACIONES			TRÁM.	EJEC.	TOTAL PROD. ACUM.	TRÁM.	EJEC.	TOTAL	TRÁM.	EJEC.	TOTAL	ESTÁNDAR DE PRODUCCIÓN CALCULADO	9% AVANCE ACUMULADO A ENERO
									Confirma	Revoca	Anula											
	A	B	C=A+B	D	E	F	G	H	I	J	K	M	N=L+M	O	P	Q=O+P	R=A-L-O	S=B-M-P	T=R+S			
Salas Superiores	1 412	8	1 420	0	4	0	0	2	268	99	86	459	0	459	3	2	5	950	6	956		
1ra Sala Laboral - NLPT	185	4	189	0	0	0	0	2	64	20	17	103	0	103	3	1	4	79	3	82	1 029	10%
2da Sala Laboral - PCALP	649	2	651	0	0	0	0	0	118	73	55	246	0	246	0	0	0	403	2	405	1 870	13%
Sala Civil	578	2	580	0	4	0	0	0	86	6	14	110	0	110	0	1	1	468	1	469	1 400	8%

Fuente: Formulario Estadístico Electrónico (FEE)

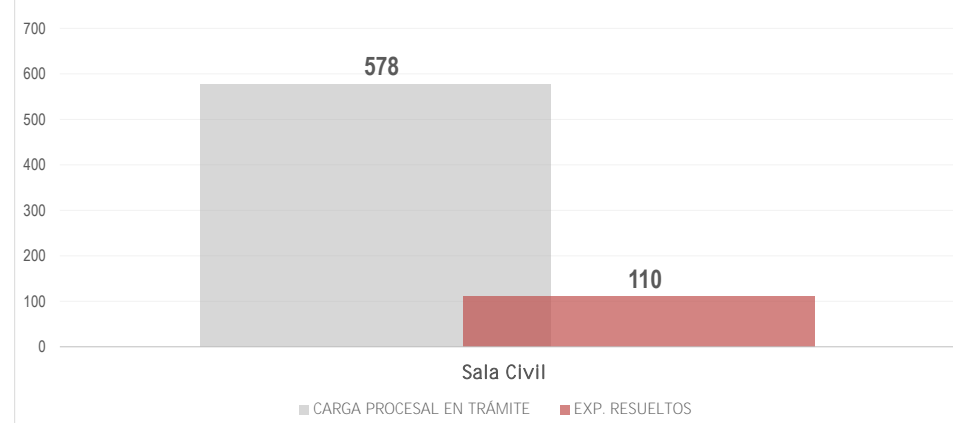
SALAS LABORALES

CARGA PROCESAL - EXPEDIENTES RESUELTOS (EN TRÁMITE)
Periodo: ENERO 2024



SALA CIVIL

CARGA PROCESAL - EXPEDIENTES RESUELTOS (EN TRÁMITE)
Periodo: ENERO 2024



Jr. Parra del Riego N° 400
El Tambo, Huancayo



Central Telefónica
064-481490

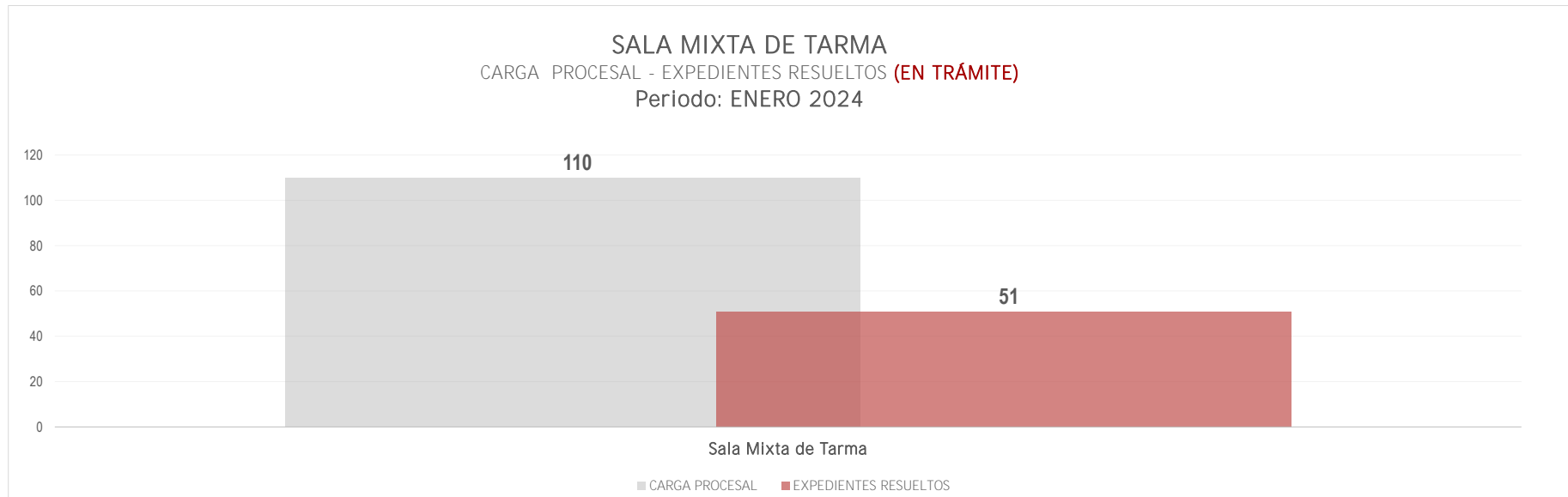


<http://csjunin.gob.pe/>

"Integridad, transparencia, innovación de procesos e impulso de las tecnologías digitales"

DEPENDENCIA JURISDICCIONAL	CARGA PROCESAL			EXPEDIENTES RESUELTOS											OTROS EGRESOS			CARGA PROCESAL PENDIENTE			EVOLUCIÓN DE LA PRODUCCIÓN	
	TRÁM.	EJEC.	TOTAL	Sentencias	Auto Final	Conciliados	Informe Final	Auto Improcedente	APELACIONES			TRÁM.	EJEC.	TOTAL PROD. ACUM.	TRÁM.	EJEC.	TOTAL	TRÁM.	EJEC.	TOTAL	ESTÁNDAR DE PRODUCCIÓN CALCULADO	9% AVANCE ACUMULADO A ENERO
									Confirma	Revoca	Anula											
	A	B	C=A+B	D	E	F	G	H	I	J	K	L=D+E+F+G+H+J+K	M	N=L+M	O	P	Q=O+P	R=A-L-O	S=B-M-P	T=R+S		
Sala Superior Mixta	705	1	111	0	0	0	0	28	12	11	51	0	51	0	0	0	59	1	60			
Sala Mixta de Tarma	110	1	111	0	0	0	0	28	12	11	51	0	51	0	0	0	59	1	60	582	9%	

Fuente: Formulario Estadístico Electrónico (FEE)





Corte Superior de
Justicia de Junín

BOLETÍN ESTADÍSTICO INSTITUCIONAL

CARGA PROCESAL, EXPEDIENTES RESUELTOS Y CARGA PROCESAL PENDIENTE EN TRÁMITE Y EJECUCIÓN

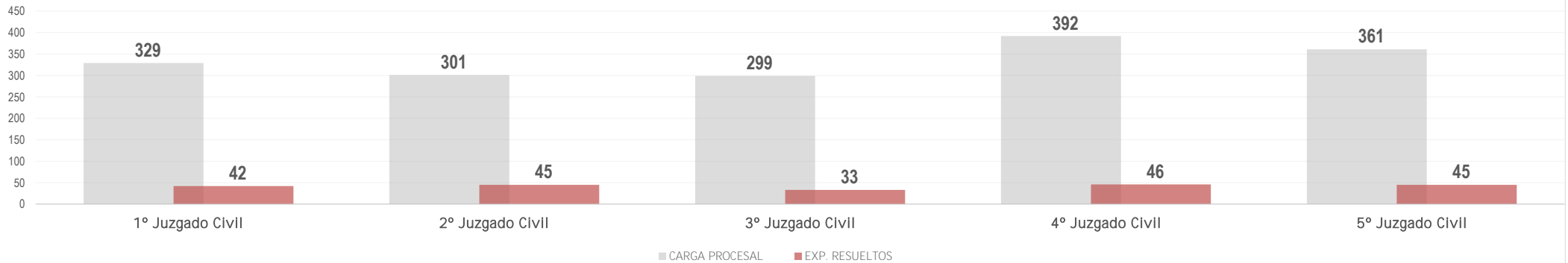
DEPENDENCIA JURISDICCIONAL	CARGA PROCESAL			EXPEDIENTES RESUELTOS											OTROS EGRESOS			CARGA PROCESAL PENDIENTE			EVOLUCIÓN DE LA PRODUCCIÓN	
	TRÁM.	EJEC.	TOTAL	Sentencias	Auto Final	Conciliados	Informe Final	Auto Improcedente	APELACIONES			TRÁM.	EJEC.	TOTAL PROD. ACUM.	TRÁM.	EJEC.	TOTAL	TRÁM.	EJEC.	TOTAL	ESTÁNDAR DE PRODUCCIÓN CALCULADO	9% AVANCE ACUMULADO A ENERO
									Confirma	Revoca	Anula											
	A	B	C=A+B	D	E	F	G	H	I	J	K		M	N=L+M	O	P	Q=O+P	R=A-L-O	S=B-M-P	T=R+S		
Módulo Civil Corporativo de Litigación Oral	1 682	979	2 661	53	41	0	0	105	6	2	4	211	2	213	3	2	5	1 468	975	2 443		
1° Juzgado Civil	329	233	562	18	10	0	0	11	3	0	0	42	1	43	1	0	1	286	232	518	490	9%
2° Juzgado Civil	301	201	502	9	5	0	0	28	1	1	1	45	0	45	0	0	0	256	201	457	479	9%
3° Juzgado Civil	299	187	486	10	6	0	0	16	0	0	1	33	0	33	1	0	1	265	187	452	473	7%
4° Juzgado Civil	392	158	550	6	14	0	0	24	1	0	1	46	1	47	1	0	1	345	157	502	518	9%
5° Juzgado Civil	361	200	561	10	6	0	0	26	1	1	1	45	0	45	0	2	2	316	198	514	493	9%

Fuente: Formulario Estadístico Electrónico (FEE)

MÓDULO CIVIL CORPORATIVO DE LITIGACIÓN ORAL

CARGA PROCESAL - EXPEDIENTES RESUELTOS (EN TRÁMITE)

Periodo: ENERO 2024



Jr. Parra del Riego N° 400
El Tambo, Huancayo



Central Telefónica
064-481490



<http://csj.junin.gob.pe/>

"Integridad, transparencia, innovación de procesos e impulso de las tecnologías digitales"

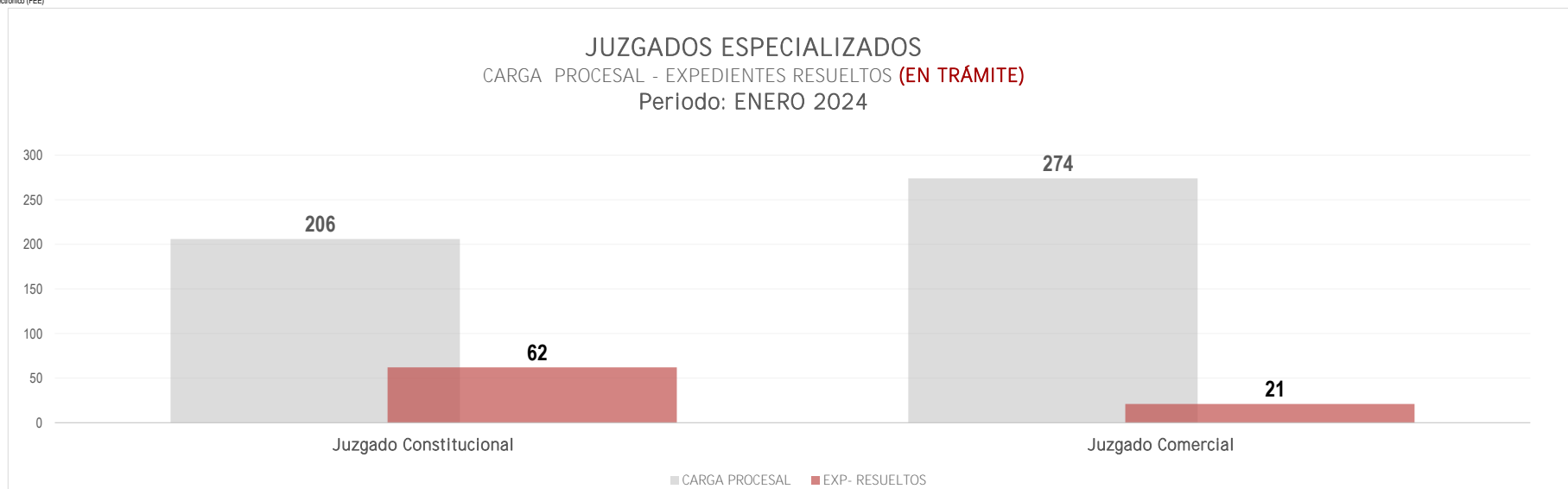


Corte Superior de
Justicia de Junín

BOLETÍN ESTADÍSTICO INSTITUCIONAL

DEPENDENCIA JURISDICCIONAL	CARGA PROCESAL			EXPEDIENTES RESUELTOS										OTROS EGRESOS			CARGA PROCESAL PENDIENTE			EVOLUCIÓN DE LA PRODUCCIÓN		
	TRÁM.	EJEC.	TOTAL	Sentencias	Auto Final	Conciliados	Informe Final	Auto Improcedente	APELACIONES			TRÁM.	EJEC.	TOTAL PROD. ACUM.	TRÁM.	EJEC.	TOTAL	TRÁM.	EJEC.	TOTAL	ESTÁNDAR DE PRODUCCIÓN CALCULADO	9% AVANCE ACUMULADO A ENERO
									Confirma	Revoca	Anula											
A	B	C=A+B	D	E	F	G	H	I	J	K	M	N=L+M	O	P	Q=O+P	R=A-L-O	S=B-M-P	T=R+S				
Juzgados Especializados	206	759	965	41	1	0	0	20	0	0	0	62	0	62	0	2	2	144	757	901		
Juzgado Constitucional	206	759	965	41	1	0	0	20	0	0	0	62	0	62	0	2	2	144	757	901	629	10%
Juzgado Comercial	274	1 722	1 996	1	13	0	0	4	2	1	0	21	14	35	1	99	100	252	1 609	1 861	667	3%

Fuente: Formulario Estadístico Electrónico (FEE)



Jr. Parra del Riego N° 400
El Tambo, Huancayo



Central Telefónica
064-481490



<http://csjunin.gob.pe/>

"Integridad, transparencia, innovación de procesos e impulso de las tecnologías digitales"



Corte Superior de
Justicia de Junín

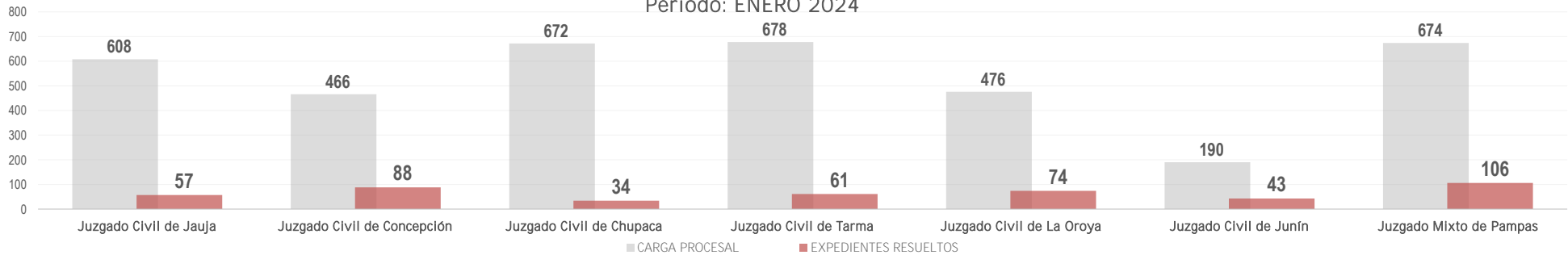
BOLETÍN ESTADÍSTICO INSTITUCIONAL

CARGA PROCESAL, EXPEDIENTES RESUELTOS Y CARGA PROCESAL PENDIENTE EN TRÁMITE Y EJECUCIÓN

DEPENDENCIA JURISDICCIONAL	CARGA PROCESAL			EXPEDIENTES RESUELTOS											OTROS EGRESOS			CARGA PROCESAL PENDIENTE			EVOLUCIÓN DE LA PRODUCCIÓN	
				Sentencias	Auto Final	Concluidos	Informe Final	Auto Improcedente	APELACIONES			TRÁM.	EJEC.	TOTAL PROD. ACUM.								
	Confirma	Revoca	Anula						TRÁM.	EJEC.	TOTAL				TRÁM.	EJEC.	TOTAL					
	A	B	C=A+B	D	E	F	G	H	I	J	K	L=D+E+F+G+H+I+J+K	M	N=L+M	O	P	Q=O+P	R=A-L-O	S=B-M-P	T=R+S	ESTÁNDAR DE PRODUCCIÓN CALCULADA	9% AVANCE ACUMULADO A ENERO
Juzgados Civiles y Mixto	3 764	10 883	4 779	163	211	5	0	17	54	10	3	463	17	480	4	5	9	3 297	10 861	14 158		
Juzgado Civil de Jauja	608	1 622	2 230	33	10	0	0	0	11	1	2	57	0	57	0	1	1	551	1 621	2 172	600	10%
Juzgado Civil de Concepción	466	2 002	2 468	18	57	0	0	6	6	1	0	88	1	89	0	0	0	378	2 001	2 379	1 100	8%
Juzgado Civil de Chupaca	672	1 224	1 896	27	7	0	0	0	0	0	0	34	0	34	1	0	1	637	1 224	1 861	600	6%
Juzgado Civil de Tarma	678	630	1 308	21	29	4	0	0	7	0	0	61	9	70	1	2	3	616	619	1 235	600	10%
Juzgado Civil de La Oroya	476	1 490	1 966	29	34	1	0	1	2	7	0	74	3	77	0	0	0	402	1 487	1 889	898	8%
Juzgado Civil de Junín	190	743	933	7	24	0	0	9	2	0	1	43	4	47	1	2	3	146	737	883	442	10%
Juzgado Mixto de Pampas	674	3 172	3 846	28	50	0	0	1	26	1	0	106	0	106	1	0	1	567	3 172	3 739	1 100	10%

Fuente: Formulario Estadístico Electrónico (FEE)

JUZGADOS ESPECIALIZADOS CIVILES Y MIXTO CARGA PROCESAL - EXPEDIENTES RESUELTOS (EN TRÁMITE) Periodo: ENERO 2024



Jr. Parra del Riego N° 400
El Tambo, Huancayo



Central Telefónica
064-481490



<http://csj.junin.gob.pe/>

"Integridad, transparencia, innovación de procesos e impulso de las tecnologías digitales"



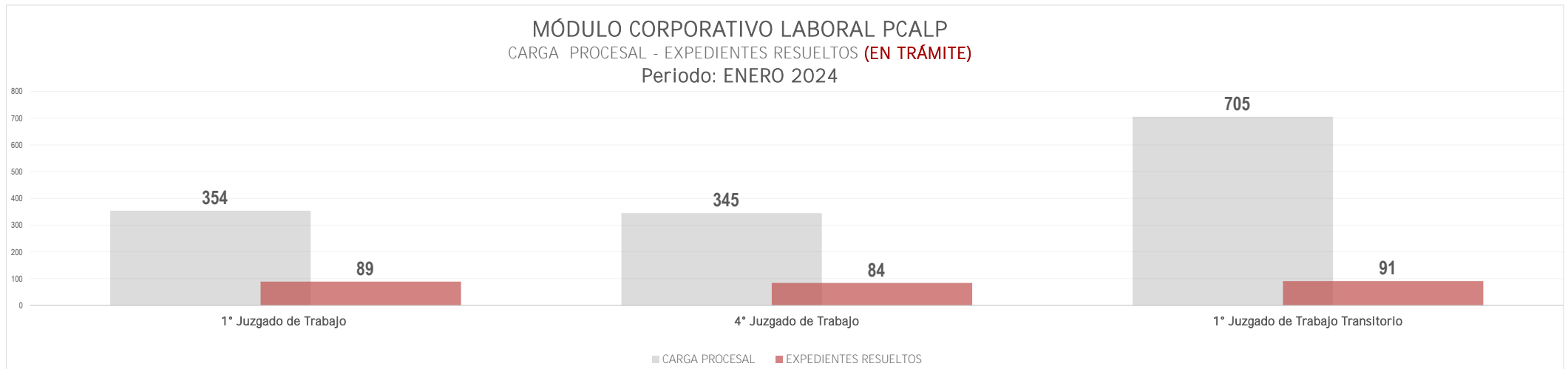
Corte Superior de
Justicia de Junín

BOLETÍN ESTADÍSTICO INSTITUCIONAL

CARGA PROCESAL, EXPEDIENTES RESUELTOS Y CARGA PROCESAL PENDIENTE EN TRÁMITE Y EJECUCIÓN

DEPENDENCIA JURISDICCIONAL	CARGA PROCESAL			EXPEDIENTES RESUELTOS										OTROS EGRESOS			CARGA PROCESAL PENDIENTE			EVOLUCIÓN DE LA PRODUCCIÓN		
	TRÁM.	EJEC.	TOTAL	Sentencias	Auto Final	Conciliados	Informe Final	Auto Improcedente	APELACIONES			TRÁM.	EJEC.	TOTAL PROD. ACUM.	TRÁM.	EJEC.	TOTAL	TRÁM.	EJEC.	TOTAL	ESTÁNDAR DE PRODUCCIÓN	9% AVANCE ACUMULADO A ENERO
									Confirma	Revoca	Anula											
A	B	C=A+B	D	E	F	G	H	I	J	K	L=D+E+F+G+H+I+J+K	M	N=L+M	O	P	Q=O+P	R=A-L-O	S=B-M-P	T=R+S			
Módulo Corporativo Laboral PCALP	1 404	10 117	11 521	231	7	0	0	26	0	0	0	264	6	270	6	90	96	1 134	10 021	11 155		
1° Juzgado de Trabajo	354	4 333	4 687	76	1	0	0	12	0	0	0	89	3	92	0	0	0	265	4 330	4 595	1 000	9%
4° Juzgado de Trabajo	345	5 528	5 873	71	1	0	0	12	0	0	0	84	3	87	0	1	1	261	5 524	5 785	1 000	8%
1° Juzgado de Trabajo Transitorio	705	256	961	84	5	0	0	2	0	0	0	91	0	91	6	89	95	608	167	775	1 000	9%

Fuente: Formulario Estadístico Electrónico (FEE)



Jr. Parra del Riego N° 400
El Tambo, Huancayo



Central Telefónica
064-481490



<http://csjunin.gob.pe/>

"Integridad, transparencia, innovación de procesos e impulso de las tecnologías digitales"



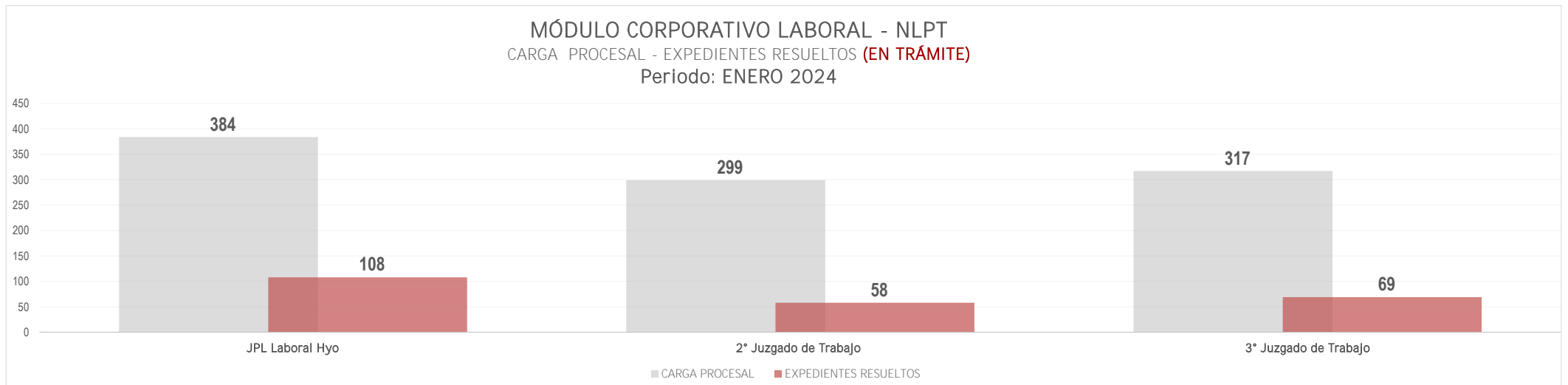
Corte Superior de
Justicia de Junín

BOLETÍN ESTADÍSTICO INSTITUCIONAL

CARGA PROCESAL, EXPEDIENTES RESUELTOS Y CARGA PROCESAL PENDIENTE EN TRÁMITE Y EJECUCIÓN

DEPENDENCIA JURISDICCIONAL	CARGA PROCESAL			EXPEDIENTES RESUELTOS											OTROS EGRESOS			CARGA PROCESAL PENDIENTE			EVOLUCIÓN DE LA PRODUCCIÓN	
				Sentencias	Auto Final	Conciliados	Informe Final	Auto Improcedente	APELACIONES			TRÁM.	EJEC.	TOTAL PROD. ACUM.								
	Confirma	Revoca	Anula						TRÁM.	EJEC.	TOTAL				TRÁM.	EJEC.	TOTAL					
	A	B	C=A+B	D	E	F	G	H	I	J	K	L=D+E+F+G+H+I+J+K	M	N=L+M	O	P	Q=O+P	R=A-L-O	S=B-M-P	T=R+S	ESTÁNDAR DE PRODUCCIÓN CALCULADA	9% AVANCE ACUMULADO A ENERO
Módulo Corporativo Laboral NLPT	616	1 678	2 294	79	10	2	0	25	9	1	1	127	5	132	1	1	2	488	1 672	2 160		
JPL Laboral Hyo	384	2 998	3 382	93	4	0	0	11	0	0	0	108	10	118	0	0	0	276	2 988	3 264	1 092	10%
2° Juzgado de Trabajo	299	837	1 136	36	5	1	0	12	2	1	1	58	3	61	1	0	1	240	834	1 074	550	11%
3° Juzgado de Trabajo	317	841	1 158	43	5	1	0	13	7	0	0	69	2	71	0	1	1	248	838	1 086	550	13%
2° Juzgado de Trabajo Transitorio de Ejecución	5	953	958									0	12	12	0	0	0	5	941	946		

Fuente: Formulario Estadístico Electrónico (FEE)



Jr. Parra del Riego N° 400
El Tambo, Huancayo



Central Telefónica
064-481490



<http://csj.junin.gov.pe/>

"Integridad, transparencia, innovación de procesos e impulso de las tecnologías digitales"



Corte Superior de
Justicia de Junín

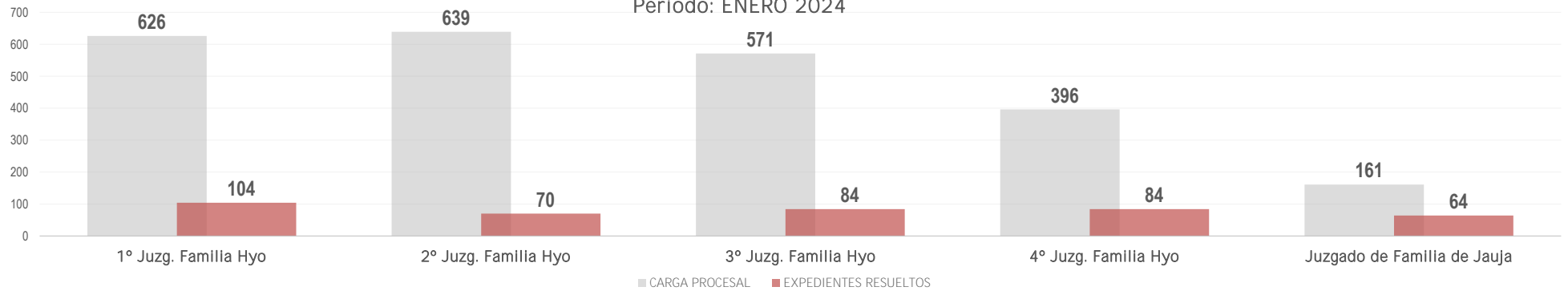
BOLETÍN ESTADÍSTICO INSTITUCIONAL

CARGA PROCESAL, EXPEDIENTES RESUELTOS Y CARGA PROCESAL PENDIENTE EN TRÁMITE Y EJECUCIÓN

DEPENDENCIA JURISDICCIONAL	CARGA PROCESAL			EXPEDIENTES RESUELTOS										OTROS EGRESOS			CARGA PROCESAL PENDIENTE			EVOLUCIÓN DE LA PRODUCCIÓN		
	TRÁM.	EJEC.	TOTAL	Sentencias	Auto Final	Concluidos	Informe Final	Auto Improcedente	APELACIONES			TRÁM.	EJEC.	TOTAL PROD. ACUM.	TRÁM.	EJEC.	TOTAL	TRÁM.	EJEC.	TOTAL	ESTÁNDAR DE PRODUCCIÓN	9% AVANCE ACUMULADO A ENERO
									Confirma	Revoca	Anula											
	A	B	C=A+B	D	E	F	G	H	I	J	K	M	N=L+M	O	P	Q=O+P	R=A-L-O	S=B-M-P	T=R+S			
Módulo Especializado de Familia	2 393	19 001	21 394	67	135	13	0	51	110	20	10	406	61	467	2	0	2	1 985	18 940	20 925		
1º Juzg. Familia Hyo	626	4 272	4 898	29	24	1	0	13	33	4	0	104	36	140	0	0	0	522	4 236	4 758	500	21%
2º Juzg. Familia Hyo	639	4 926	5 565	11	20	0	0	11	25	1	2	70	0	70	0	0	0	569	4 926	5 495	500	14%
3º Juzg. Familia Hyo	571	4 561	5 132	6	17	4	0	7	32	14	4	84	6	90	0	0	0	487	4 555	5 042	500	17%
4º Juzg. Familia Hyo	396	4 767	5 163	18	18	6	0	19	18	1	4	84	19	103	2	0	2	310	4 748	5 058	500	17%
Juzgado de Familia de Jauja	161	475	636	3	56	2	0	1	2	0	0	64	0	64	0	0	0	97	475	572	813	8%

Fuente: Formulario Estadístico Electrónico (FEE)

MÓDULO ESPECIALIZADO DE FAMILIA
CARGA PROCESAL - EXPEDIENTES RESUELTOS (EN TRÁMITE)
Periodo: ENERO 2024



Jr. Parra del Riego N° 400
El Tambo, Huancayo



Central Telefónica
064-481-490



<http://csjunin.gob.pe/>

“Integridad, transparencia, innovación de procesos e impulso de las tecnologías digitales”

BOLETÍN ESTADÍSTICO INSTITUCIONAL

CARGA PROCESAL, EXPEDIENTES RESUELTOS Y CARGA PROCESAL PENDIENTE EN TRÁMITE Y EJECUCIÓN

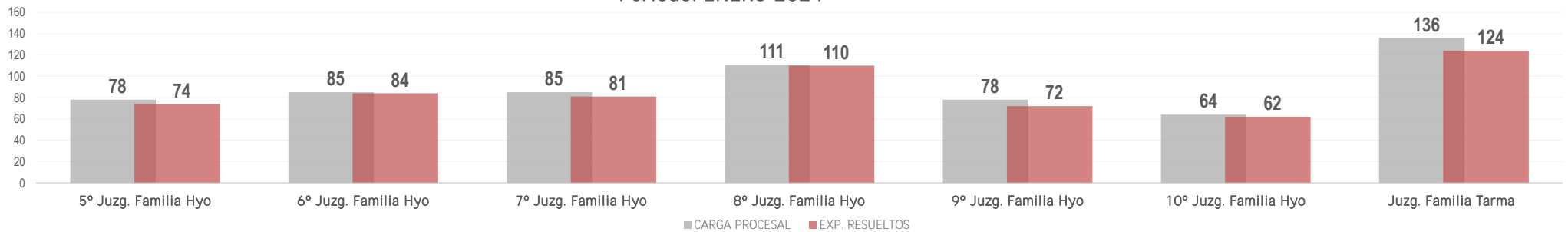
DEPENDENCIA JURISDICCIONAL	CARGA PROCESAL			EXPEDIENTES RESUELTOS										OTROS EGRESOS			CARGA PROCESAL PENDIENTE			EVOLUCIÓN DE LA PRODUCCIÓN		
	TRÁM.	EJEC.	TOTAL	Sentencias	Auto Final	Conciliados	Informe Final	Auto Improcedente	APELACIONES			TRÁM.	EJEC.	TOTAL PROD. ACUM.	TRÁM.	EJEC.	TOTAL	TRÁM.	EJEC.	TOTAL	ESTÁNDAR DE PRODUCCIÓN CALCULADA	9% AVANCE ACUMULADO A ENERO
									Confirma	Revoca	Anula											
A	B	C=A+B	D	E	F	G	H	I	J	K	L=D+E+F+G+H+I+J+K	M	N=L+M	O	P	Q=O+P	R=A-L-O	S=B-M-P	T=R+S			
Módulo Judicial Integrado en Violencia contra las mujeres e integrantes del grupo familiar	637	32 674	33 311	0	606	0	0	0	1	0	0	607	50	657	0	1	1	30	32 623	32 653		
5° Juzg. Familia Hyo	78	5 316	5 394	0	74	0	0	0	0	0	0	74	0	74	0	0	0	4	5 316	5 320	850	9%
6° Juzg. Familia Hyo	85	5 021	5 106	0	84	0	0	0	0	0	0	84	0	84	0	0	0	1	5 021	5 022	850	10%
7° Juzg. Familia Hyo	85	5 155	5 240	0	81	0	0	0	0	0	0	81	0	81	0	0	0	4	5 155	5 159	850	10%
8° Juzg. Familia Hyo	111	5 003	5 114	0	110	0	0	0	0	0	0	110	17	127	0	0	0	1	4 986	4 987	850	13%
9° Juzg. Familia Hyo	78	5 073	5 151	0	72	0	0	0	0	0	0	72	7	79	0	0	0	6	5 066	5 072	850	8%
10° Juzg. Familia Hyo	64	4 812	4 876	0	62	0	0	0	0	0	0	62	26	88	0	1	1	2	4 785	4 787	850	7%
Juzg. Familia Tarma	136	2 294	2 430	0	123	0	0	0	1	0	0	124	0	124	0	0	0	12	2 294	2 306	850	15%

Fuente: Formulario Estadístico Electrónico (FEE)

MÓDULO JUDICIAL INTEGRADO EN VIOLENCIA CONTRA LAS MUJERES E INTEGRANTES DEL GRUPO FAMILIAR

CARGA PROCESAL - EXPEDIENTES RESUELTOS (EN TRÁMITE)

Periodo: ENERO 2024





Corte Superior de
Justicia de Junín

BOLETÍN ESTADÍSTICO INSTITUCIONAL

CARGA PROCESAL, EXPEDIENTES RESUELTOS Y CARGA PROCESAL PENDIENTE EN TRÁMITE Y EJECUCIÓN

DEPENDENCIA JURISDICCIONAL	CARGA PROCESAL			EXPEDIENTES RESUELTOS										OTROS EGRESOS			CARGA PROCESAL PENDIENTE			EVOLUCIÓN DE LA PRODUCCIÓN		
	TRÁM.	EJEC.	TOTAL	Sentencias	Auto Final	Conciliados	Informe Final	Auto Improcedente	APELACIONES			TRÁM.	EJEC.	TOTAL PROD. ACUM.	TRÁM.	EJEC.	TOTAL	TRÁM.	EJEC.	TOTAL	ESTÁNDAR DE PRODUCCIÓN CALCULADO	9% AVANCE ACUMULADO A ENERO
									Confirma	Revoca	Anula											
	A	B	C=A+B	D	E	F	G	H	I	J	K	M	N=L+M	O	P	Q=O+P	R=A-L-O	S=B-M-P	T=R+S			
Juzgados de Paz Letrado	9 012	25 301	34 313	582	714	157	0	507	0	0	1	1 961	146	2 107	10	258	268	5 109	24 897	31 938		
1° JPL Hyo	589	2 183	2 772	35	48	4	0	34	0	0	0	121	0	121	2	0	2	466	2 183	2 649	1 200	10%
2° JPL Hyo	932	2 457	3 389	16	45	9	0	40	0	0	0	110	0	110	1	0	1	821	2 457	3 278	1 200	9%
3° JPL Hyo	765	1 534	2 299	23	56	6	0	35	0	0	0	120	3	123	0	0	0	645	1 531	2 176	1 200	10%
1° JPL El Tambo	651	1 569	2 220	41	23	8	0	23	0	0	0	95	2	97	2	0	2	554	1 567	2 121	820	12%
2° JPL El Tambo	592	2 033	2 625	56	23	15	0	4	0	0	1	99	1	100	0	0	0	493	2 032	2 525	820	12%
3° JPL El Tambo	1 002	1 053	2 055	18	100	6	0	133	0	0	0	257	0	257	0	0	0	745	1 053	1 798	1 200	21%
1° JPL Chilca	354	1 069	1 423	31	24	6	0	59	0	0	0	120	0	120	1	26	27	233	1 043	1 276	1 115	11%
2° JPL Chilca	339	1 143	1 482	26	34	12	0	37	0	0	0	109	18	127	0	0	0	230	1 125	1 355	1 108	10%
1° JPL Tarma	159	1 654	1 813	31	22	5	0	8	0	0	0	66	25	91	0	0	0	93	1 629	1 722	674	10%
2° JPL Tarma	183	1 780	1 963	20	26	13	0	8	0	0	0	67	62	129	2	124	126	114	1 594	1 708	664	10%
JPL La Oroya	890	580	1 470	71	52	2	0	5	0	0	0	130	0	130	0	0	0	760	580	1 340	1 200	11%
JPL Junin	167	482	649	15	34	13	0	8	0	0	0	70	3	73	0	43	43	97	436	533	612	11%
JPL Jauja	534	1 955	2 489	41	30	6	0	34	0	0	0	111	8	119	0	0	0	423	1 947	2 370	1 200	9%
JPL Chupaca	876	892	1 768	50	85	16	0	23	0	0	0	174	0	174	1	8	9	701	884	1 585	1 200	15%



Jr. Parra del Riego N° 400
El Tambo, Huancayo



Central Telefónica
064-481490



<http://csjjunin.gob.pe/>

"Integridad, transparencia, innovación de procesos e impulso de las tecnologías digitales"

BOLETÍN ESTADÍSTICO INSTITUCIONAL

CARGA PROCESAL, EXPEDIENTES RESUELTOS Y CARGA PROCESAL PENDIENTE EN TRÁMITE Y EJECUCIÓN

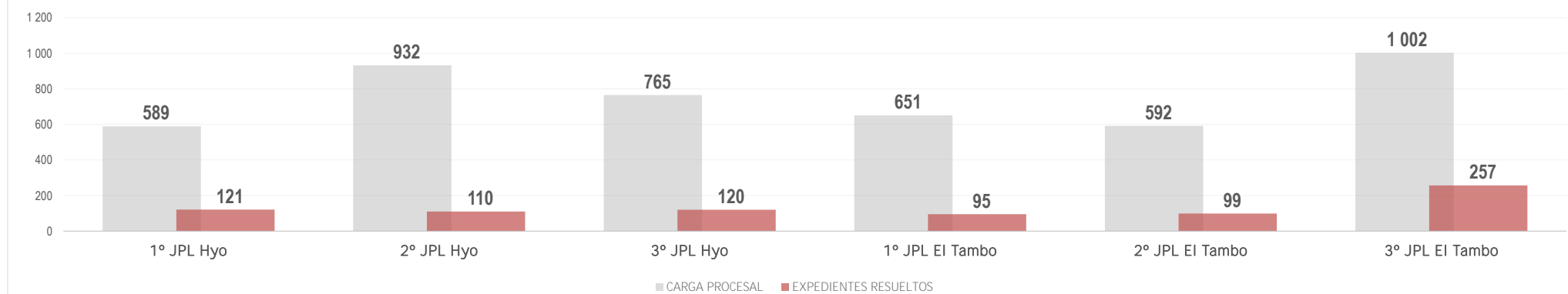
DEPENDENCIA JURISDICCIONAL	CARGA PROCESAL			EXPEDIENTES RESUELTOS										OTROS EGRESOS			CARGA PROCESAL PENDIENTE			EVOLUCIÓN DE LA PRODUCCIÓN		
	TRÁM.	EJEC.	TOTAL	Sentencias	Auto Final	Concluidos	Informe Final	Auto Improcedente	APELACIONES			TRÁM.	EJEC.	TOTAL PROD. ACUM.	TRÁM.	EJEC.	TOTAL	TRÁM.	EJEC.	TOTAL	ESTÁNDAR DE PRODUCCIÓN CALCULADO	9% ACUMULADO A ENERO
									Confirma	Revoca	Anula											
	A	B	C=A+B	D	E	F	G	H	I	J	K	M	N=L+M	O	P	Q=O+P	R=A-L-O	S=B-M-P	T=R+S			
JPL Concepción	327	1 959	2 286	25	31	20	0	28	0	0	0	104	12	116	0	8	8	223	1 939	2 162	902	12%
JPL Cajas	244	1 012	1 256	18	21	12	0	12	0	0	0	63	3	66	0	0	0	181	1 009	1 190	621	10%
JPL Pampas	266	1 359	1 625	38	26	0	0	4	0	0	0	68	9	77	1	42	43	197	1 308	1 505	770	9%
JPL Acobamba	74	532	606	14	7	2	0	4	0	0	0	27	0	27	0	0	0	47	532	579	317	9%
JPL Surcubamba	68	55	123	13	27	2	0	8	0	0	0	50	0	50	0	7	7	18	48	66	319	16%

Fuente: Formulario Estadístico Electrónico (FEE)

JUZGADOS DE PAZ LETRADOS

CARGA PROCESAL - EXPEDIENTES RESUELTOS (EN TRÁMITE)

Periodo: ENERO 2024





Corte Superior de
Justicia de Junín

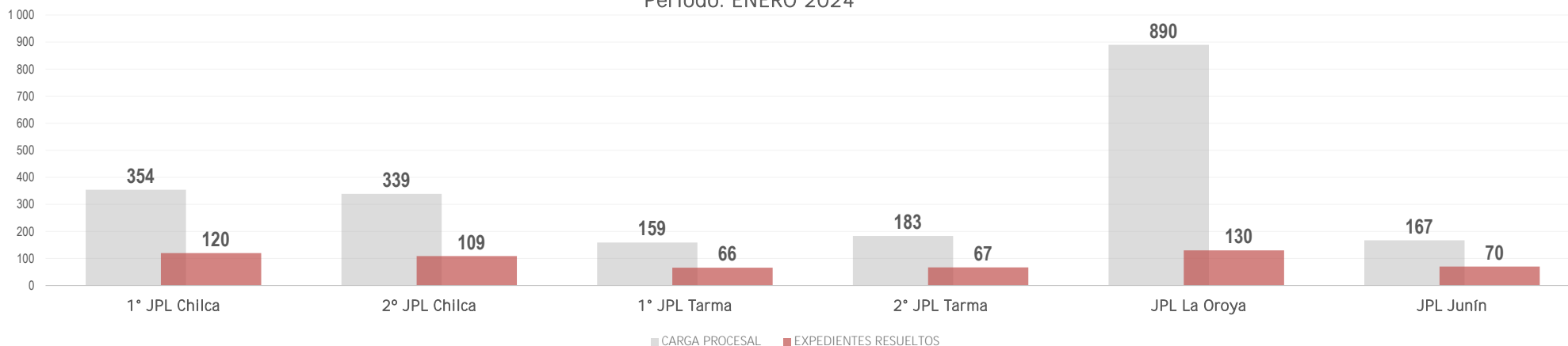
BOLETÍN ESTADÍSTICO INSTITUCIONAL

CARGA PROCESAL, EXPEDIENTES RESUELTOS Y CARGA PROCESAL PENDIENTE EN TRÁMITE Y EJECUCIÓN

JUZGADOS DE PAZ LETRADOS

CARGA PROCESAL - EXPEDIENTES RESUELTOS (EN TRÁMITE)

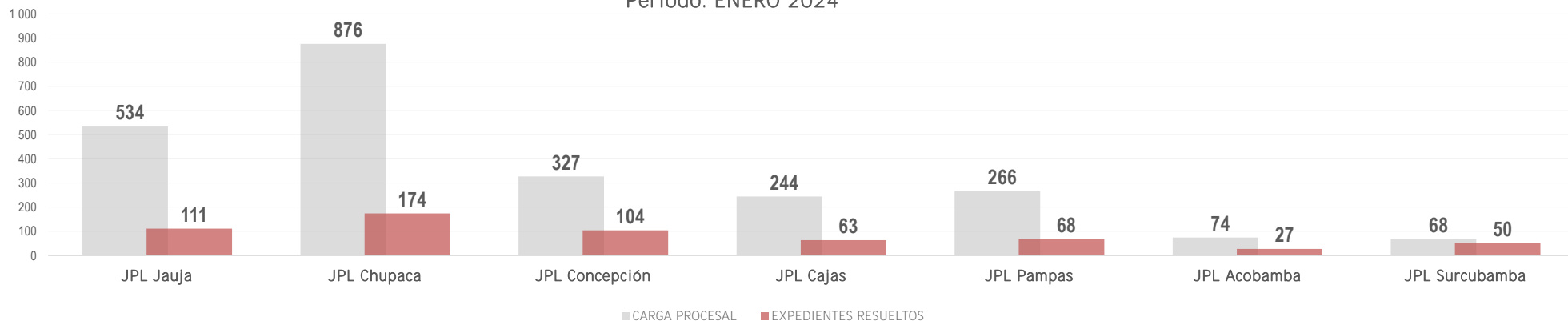
Periodo: ENERO 2024



JUZGADOS DE PAZ LETRADOS

CARGA PROCESAL - EXPEDIENTES RESUELTOS (EN TRÁMITE)

Periodo: ENERO 2024



Jr. Parra del Riego N° 400
El Tambo, Huancayo



Central Telefónica
064-481490



<http://csjunin.gob.pe/>

"Integridad, transparencia, innovación de procesos e
impulso de las tecnologías digitales"



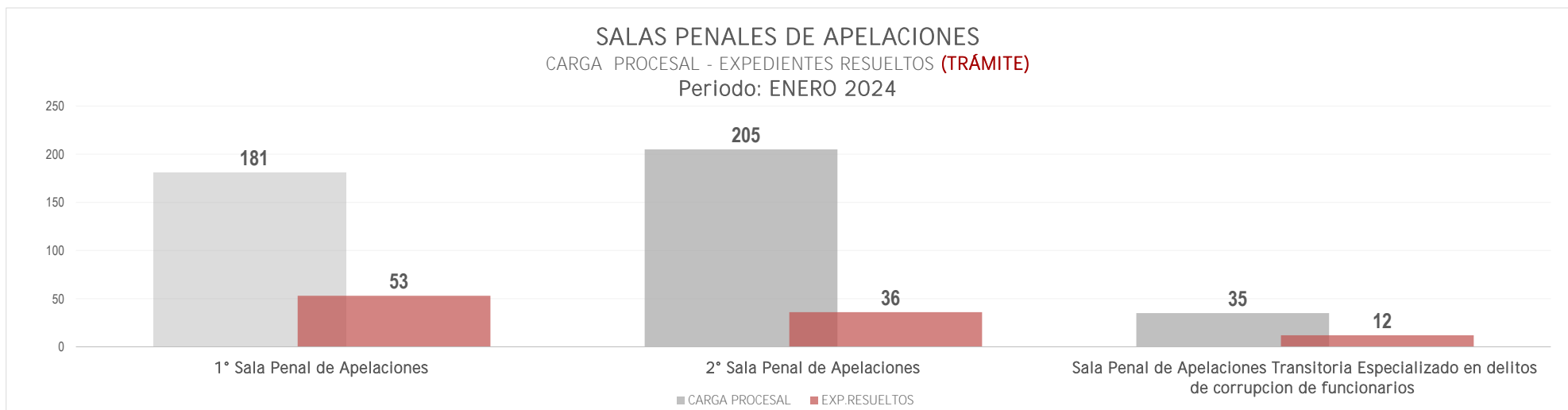
Corte Superior de
Justicia de Junín

BOLETÍN ESTADÍSTICO INSTITUCIONAL

CARGA PROCESAL, EXPEDIENTES RESUELTOS Y CARGA PROCESAL PENDIENTE EN TRÁMITE Y EJECUCIÓN

DEPENDENCIA JURISDICCIONAL	CARGA PROCESAL			EXPEDIENTES RESUELTOS										OTROS EGRESOS			CARGA PROCESAL PENDIENTE			EVOLUCIÓN DE LA PRODUCCIÓN		
	TRÁM.	EJEC.	TOTAL	Sentencias	Auto Final	Conciliados	Informe Final	Auto Improcedente	APELACIONES			TRÁM.	EJEC.	TOTAL PROD. ACUM.	TRÁM.	EJEC.	TOTAL	TRÁM.	EJEC.	TOTAL	ESTÁNDAR DE PRODUCCIÓN	100% AVANCE ACUMULADO A ENERO
									Confirma	Revoca	Anula											
A	B	C=A+B	D	E	F	G	H	I	J	K	L=D+E+F+G+H+I+J+K	M	N=L+M	O	P	Q=O+P	R=A-L-O	S=B-M-P	T=R+S			
Salas Penales Superiores	421	6	427	4	1	0	0	0	75	10	11	101	0	101	1	1	2	319	5	324		
1° Sala Penal de Apelaciones	181	5	186	0	0	0	0	0	40	4	9	53	0	53	1	0	1	127	5	132	40	133%
2° Sala Penal de Apelaciones	205	1	206	3	1	0	0	0	24	6	2	36	0	36	0	1	1	169	0	169	40	90%
Sala Penal de Apelaciones Transitoria Especializado en delitos de corrupción de funcionarios	35	0	35	1	0	0	0	0	11	0	0	12	0	12	0	0	0	23	0	23	6	200%

Fuente: Formulario Estadístico Electrónico (FEE)



Jr. Parra del Riego N° 400
El Tambo, Huancayo



Central Telefónica
064-481490



<http://csj.junin.gob.pe/>

“Integridad, transparencia, innovación de procesos e impulso de las tecnologías digitales”

BOLETÍN ESTADÍSTICO INSTITUCIONAL

CARGA PROCESAL, EXPEDIENTES RESUELTOS Y CARGA PROCESAL PENDIENTE EN TRÁMITE Y EJECUCIÓN

DEPENDENCIA JURISDICCIONAL	CARGA PROCESAL			EXPEDIENTES RESUELTOS										OTROS EGRESOS			CARGA PROCESAL PENDIENTE			EVOLUCIÓN DE LA PRODUCCIÓN		
	TRÁM.	EJEC.	TOTAL	Sentencias	Auto Final	Conciliados	Informe Final	Auto Improcedente	APELACIONES			TRÁM.	EJEC.	TOTAL PROD. ACUM.	TRÁM.	EJEC.	TOTAL	TRÁM.	EJEC.	TOTAL	ESTÁNDAR DE PRODUCCIÓN CALCULADO	100% AVANCE ACUMULADO A ENERO
									Confirma	Revoca	Anula											
	A	B	C=A+B	D	E	F	G	H	I	J	K	M	N=L+M	O	P	Q=O+P	R=A-L-O	S=B-M-P	T=R+S			
Juzgados Penales Unipersonales	2 954	765	3 719	384	11	1	0	5	1	1	1	404	4	408	54	56	109	2 496	705	2 250		
1° JUP Hyo	579	14	593	64	0	0	0	0	0	0	0	64	0	64	20	14	34	495	0	495	43	149%
2° JUP Hyo	331	14	345	19	5	0	0	1	1	1	0	27	0	27	3	6	9	301	8	309	22	123%
3° JUP Hyo	314	13	327	81	2	0	0	0	0	0	0	83	0	83	10	7	17	221	6	227	43	193%
4° JUP Hyo	360	10	370	20	0	1	0	1	0	0	1	23	0	23	9	3	12	328	7	335	22	105%
5° JUP Hyo	111	3	114	4	0	0	0	1	0	0	0	5	0	5	1	0	1	105	3	108	5	100%
6° JUP Hyo	125	4	129	2	0	0	0	1	0	0	0	3	0	3	0	0	0	122	4	126	5	60%
JUP Chupaca	67	38	105	16	0	0	0	0	0	0	0	16	2	18	1	0	0	50	36	86	22	73%
JUP Concepción	93	104	197	28	0	0	0	1	0	0	0	29	0	29	0	0	0	64	104	168	22	132%
1° JUP Tarma	51	81	132	5	0	0	0	0	0	0	0	5	0	5	2	4	6	44	77	121	22	23%
2° JUP Tarma	60	52	112	17	1	0	0	0	0	0	0	18	1	19	0	9	9	42	42	84	22	82%
3° JUP Tarma	50	30	80	9	0	0	0	0	0	0	0	9	0	9	3	6	9	38	24	62	22	41%
JUP Junín	64	69	133	4	0	0	0	0	0	0	0	4	0	4	0	0	0	60	69	129	22	18%

Fuente: Formulario Estadístico Electrónico (FEE)



Jr. Parra del Riego N° 400
El Tambo, Huancayo



Central Telefónica
064-481490



<http://csjunin.gob.pe/>

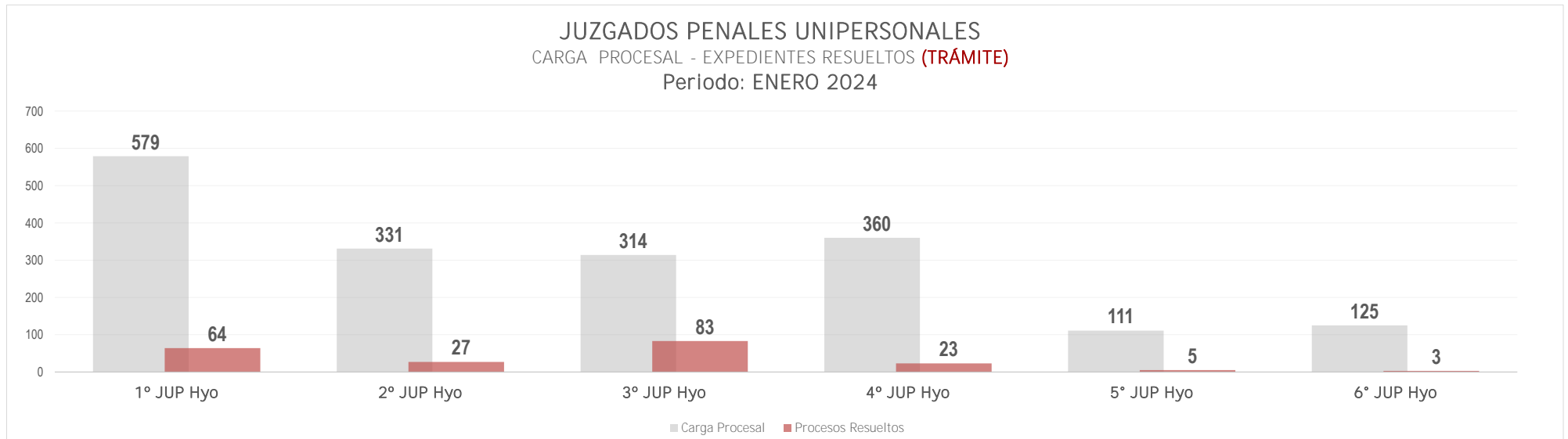
"Integridad, transparencia, innovación de procesos e impulso de las tecnologías digitales"

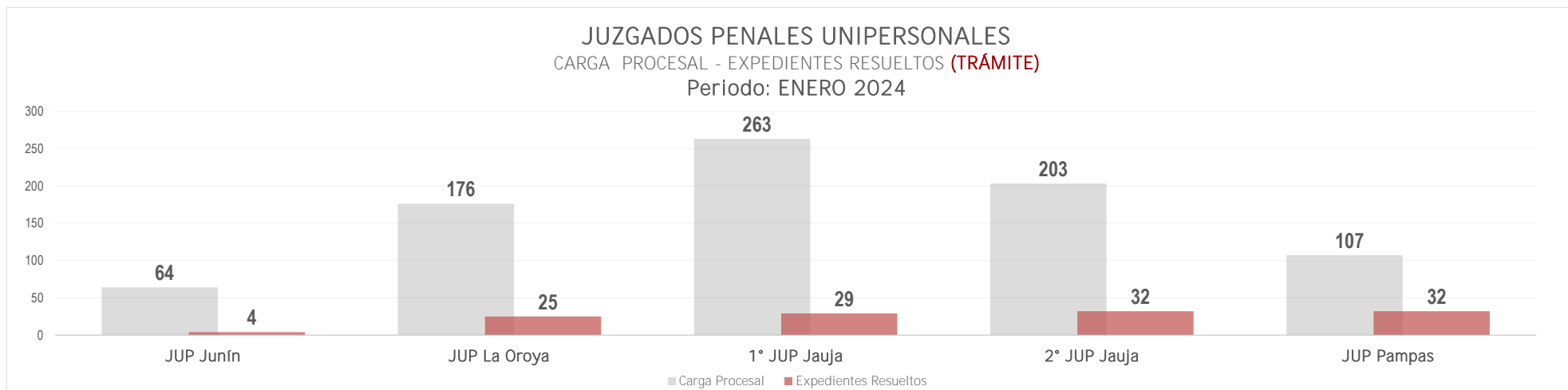
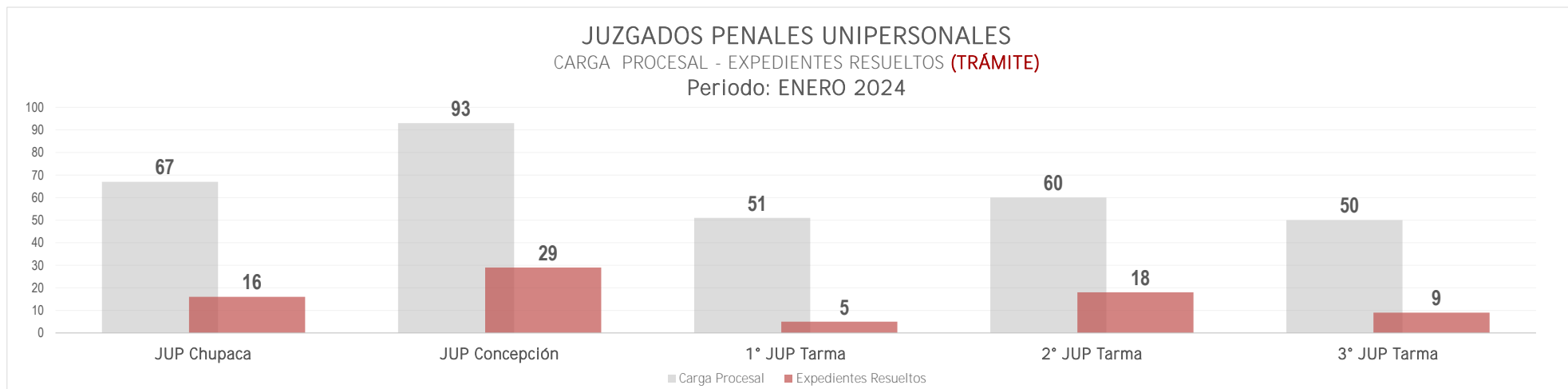
BOLETÍN ESTADÍSTICO INSTITUCIONAL

CARGA PROCESAL, EXPEDIENTES RESUELTOS Y CARGA PROCESAL PENDIENTE EN TRÁMITE Y EJECUCIÓN

DEPENDENCIA JURISDICCIONAL	CARGA PROCESAL			EXPEDIENTES RESUELTOS										OTROS EGRESOS			CARGA PROCESAL PENDIENTE			EVOLUCIÓN DE LA PRODUCCIÓN		
	TRÁM.	EJEC.	TOTAL	Sentencias	Auto Final	Conciliados	Informe Final	Auto Improcedente	APELACIONES			TRÁM.	EJEC.	TOTAL PROD. ACUM.	TRÁM.	EJEC.	TOTAL	TRÁM.	EJEC.	TOTAL	ESTÁNDAR DE PRODUCCIÓN CALCULADO	100% AVANCE ACUMULADO A ENERO
									Confirma	Revoca	Anula											
A	B	C=A+B	D	E	F	G	H	I	J	K	L=D+E+F+G+H+I+J+K	M	N=L+M	O	P	Q=O+P	R=A-L-O	S=B-M-P	T=R+S			
JUP La Oroya	176	109	285	24	1	0	0	0	0	0	0	25	0	25	0	3	3	151	106	257	22	114%
1° JUP Jauja	263	2	265	29	0	0	0	0	0	0	0	29	0	29	2	0	2	232	2	234	22	132%
2° JUP Jauja	203	0	203	31	1	0	0	0	0	0	0	32	0	32	2	0	2	169	0	169	22	145%
JUP Pampas	107	222	329	31	1	0	0	0	0	0	0	32	1	33	1	4	5	74	217	291	22	145%

Fuente: Formulario Estadístico Electrónico (FEE)



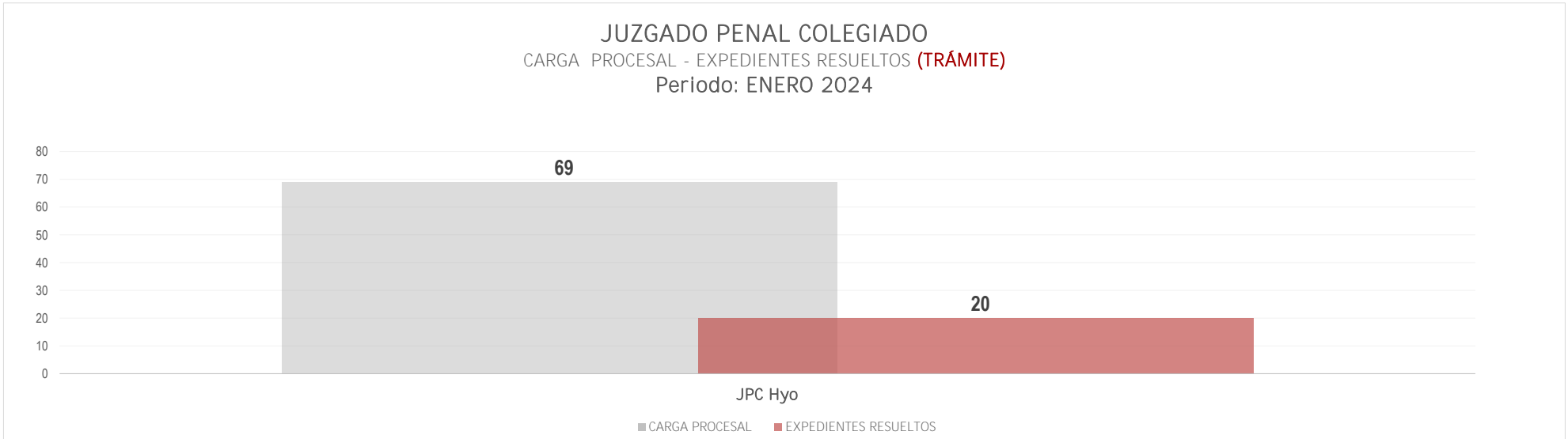


BOLETÍN ESTADÍSTICO INSTITUCIONAL

CARGA PROCESAL, EXPEDIENTES RESUELTOS Y CARGA PROCESAL PENDIENTE EN TRÁMITE Y EJECUCIÓN

DEPENDENCIA JURISDICCIONAL	CARGA PROCESAL			EXPEDIENTES RESUELTOS										OTROS EGRESOS			CARGA PROCESAL PENDIENTE			EVOLUCIÓN DE LA PRODUCCIÓN		
	TRÁM.	EJEC.	TOTAL	Sentencias	Auto Final	Conciliados	Informe Final	Auto Improcedente	APELACIONES			TRÁM.	EJEC.	TOTAL PROD. ACUM.	TRÁM.	EJEC.	TOTAL	TRÁM.	EJEC.	TOTAL	ESTÁNDAR DE PRODUCCIÓN CALCULADO	100% AVANCE ACUMULADO A ENERO
									Confirma	Revoca	Anula											
	A	B	C=A+B	D	E	F	G	H	I	J	K	M	N=L+M	O	P	Q=O+P	R=A-L-O	S=B-M-P	T=R+S			
Juzgado Penal Colegiado	69	5	74	20	0	0	0	0	0	0	0	20	0	20	1	3	4	48	2	50		
JPC Hyo	69	5	74	20	0	0	0	0	0	0	0	20	0	20	1	3	4	48	2	50	19	105%

Fuente: Formulario Estadístico Electrónico (FEE)



Jr. Parra del Riego N° 400
El Tambo, Huancayo



Central Telefónica
064-481490



<http://csj.junin.gob.pe/>

"Integridad, transparencia, innovación de procesos e impulso de las tecnologías digitales"

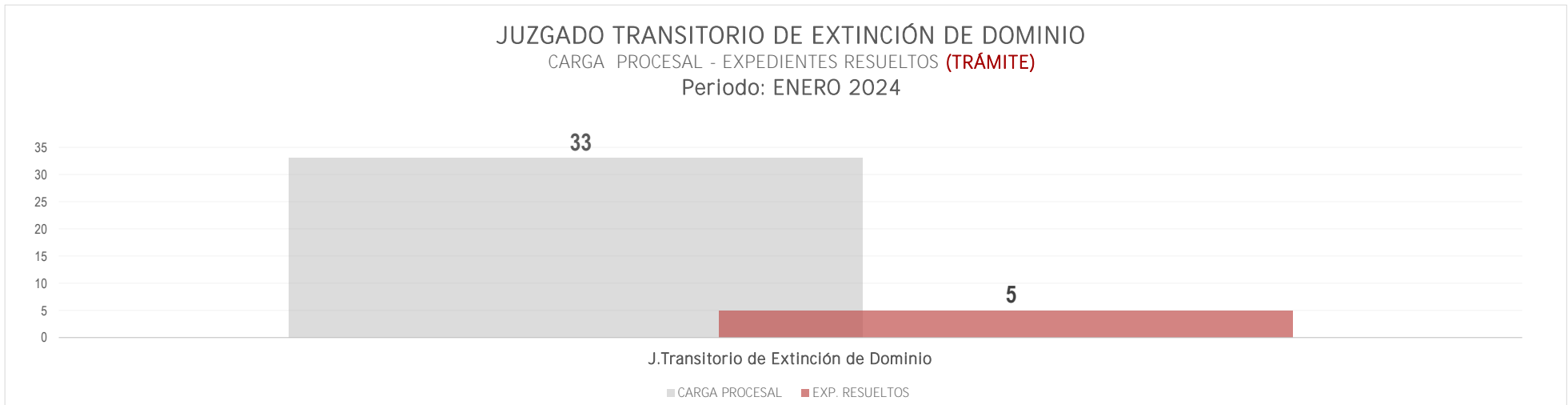
BOLETÍN ESTADÍSTICO INSTITUCIONAL

CARGA PROCESAL, EXPEDIENTES RESUELTOS Y CARGA PROCESAL PENDIENTE EN TRÁMITE Y EJECUCIÓN



DEPENDENCIA JURISDICCIONAL	CARGA PROCESAL			EXPEDIENTES RESUELTOS										OTROS EGRESOS			CARGA PROCESAL PENDIENTE			EVOLUCIÓN DE LA PRODUCCIÓN		
	TRÁM.	EJEC.	TOTAL	Sentencias	Auto Final	Conciliados	Informe Final	Auto Improcedente	APELACIONES			TRÁM.	EJEC.	TOTAL PROD. ACUM.	TRÁM.	EJEC.	TOTAL	TRÁM.	EJEC.	TOTAL	ESTÁNDAR DE PRODUCCIÓN CALCULADO	100% AVANCE ACUMULADO A ENERO
									Confirma	Revoca	Anula											
	A	B	C=A+B	D	E	F	G	H	I	J	K	M	N=L+M	O	P	Q=O+P	R=A-L-O	S=B-M-P	T=R+S			
JUZGADO TRANSITORIO DE EXTINCIÓN DE DOMINIO	33	279	312	5	0	0	0	0	0	0	0	5	0	5	1	1	2	27	278	305		
J. Transitorio de Extinción de Dominio	33	279	312	5	0	0	0	0	0	0	0	5	0	5	1	1	2	27	278	305	24	21%

Fuente: Formulario Estadístico Electrónico (FEE)





Corte Superior de
Justicia de Junín

BOLETÍN ESTADÍSTICO INSTITUCIONAL

CARGA PROCESAL, EXPEDIENTES RESUELTOS Y CARGA PROCESAL PENDIENTE EN TRÁMITE Y EJECUCIÓN

DEPENDENCIA JURISDICCIONAL	CARGA PROCESAL			EXPEDIENTES RESUELTOS										OTROS EGRESOS			CARGA PROCESAL PENDIENTE			EVOLUCIÓN DE LA PRODUCCIÓN		
	TRÁM.	EJEC.	TOTAL	Sentencias	Auto Final	Conciliados	Informe Final	Auto Improcedente	APELACIONES			TRÁM.	EJEC.	TOTAL PROD. ACUM.	TRÁM.	EJEC.	TOTAL	TRÁM.	EJEC.	TOTAL	ESTÁNDAR DE PRODUCCIÓN CALCULADO	100% AVANCE ACUMULADO A ENERO
									Confirma	Revoca	Anula											
A	B	C=A+B	D	E	F	G	H	I	J	K	L=D+E+F+G+H+I+J+K	M	N=L+M	O	P	Q=O+P	R=A-L-O	S=B-M-P	T=R+S			
Juzgados de Investigación Preparatoria	4 234	13 752	17 986	34	652	0	0	28	0	1	0	715	54	769	14	13	27	3 505	13 685	17 190		
1° JIP Hyo	429	670	1 099	2	35	0	0	8	0	0	0	45	3	48	0	3	3	384	664	1 048	35	128%
2° JIP Hyo	448	660	1 108	4	30	0	0	1	0	0	0	35	2	37	3	4	7	410	654	1 064	35	100%
3° JIP Hyo	296	2 904	3 200	2	131	0	0	6	0	0	0	139	6	145	0	1	1	157	2 897	3 054	65	214%
4° JIP Hyo	315	2 906	3 221	3	141	0	0	5	0	0	0	149	4	153	0	0	0	166	2 902	3 068	65	229%
5° JIP Hyo	200	170	370	2	7	0	0	0	0	0	0	9	1	10	1	0	1	190	169	359	15	60%
6° JIP Hyo	488	446	934	1	34	0	0	1	0	0	0	36	3	39	0	4	4	452	439	891	35	103%
8° JIP Hyo	184	106	290	1	10	0	0	0	0	0	0	11	0	11	0	0	0	173	106	279	15	73%
1° JIP Tarma	96	442	538	1	11	0	0	0	0	0	0	12	0	12	1	1	2	83	441	524	35	34%
2° JIP Tarma	153	681	834	5	55	0	0	1	0	0	0	61	11	72	0	0	0	92	670	762	65	94%
1° JIP Jauja	302	1 656	1 958	5	33	0	0	0	0	0	0	38	0	38	0	0	0	264	1 656	1 920	35	108%
2° JIP Jauja	229	6	235	3	32	0	0	0	0	0	0	35	0	35	0	0	0	194	6	200	35	100%

Fuente: Formulario Estadístico Electrónico (FEE)



Jr. Parra del Riego N° 400
El Tambo, Huancayo



Central Telefónica
064-481490



<http://csj.junin.gob.pe/>

“Integridad, transparencia, innovación de procesos e impulso de las tecnologías digitales”

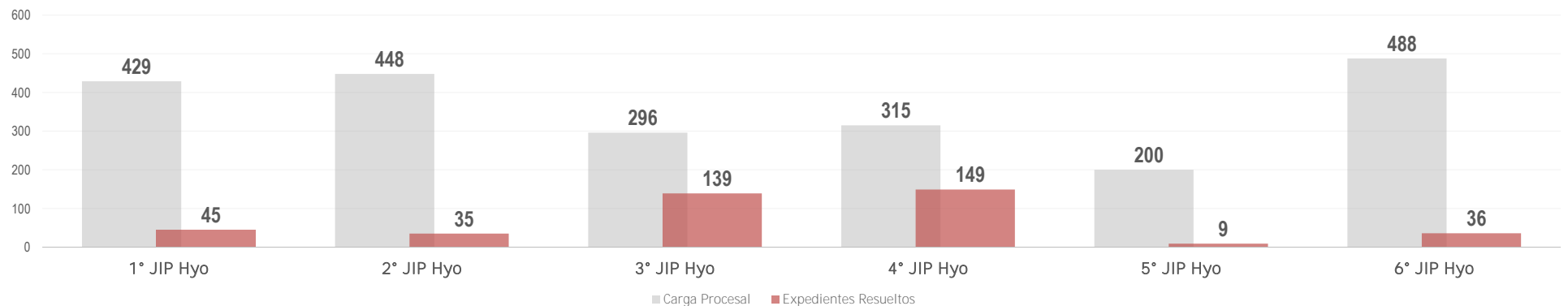
BOLETÍN ESTADÍSTICO INSTITUCIONAL

CARGA PROCESAL, EXPEDIENTES RESUELTOS Y CARGA PROCESAL PENDIENTE EN TRÁMITE Y EJECUCIÓN

DEPENDENCIA JURISDICCIONAL	CARGA PROCESAL			EXPEDIENTES RESUELTOS										OTROS EGRESOS			CARGA PROCESAL PENDIENTE			EVOLUCIÓN DE LA PRODUCCIÓN		
	TRÁM.	EJEC.	TOTAL	Sentencias	Auto Final	Conciliados	Informe Final	Auto Improcedente	APELACIONES			TRÁM.	EJEC.	TOTAL PROD. ACUM.	TRÁM.	EJEC.	TOTAL	TRÁM.	EJEC.	TOTAL	ESTÁNDAR DE PRODUCCIÓN CALCULADO	100% AVANCE ACUMULADO A ENERO
									Confirma	Revoca	Anula											
	A	B	C=A+B	D	E	F	G	H	I	J	K	M	N=L+M	O	P	Q=O+P	R=A-L-O	S=B-M-P	T=R+S			
JIP Pampas	391	1 028	1 419	0	26	0	0	0	0	0	0	26	4	30	0	0	0	365	1 024	1 389	35	74%
JIP Chupaca	246	532	778	1	35	0	0	2	0	0	0	38	1	39	1	0	1	207	531	738	35	108%
JIP Concepción	218	600	818	2	40	0	0	4	0	1	0	47	17	64	4	0	4	167	583	750	35	134%
JIP La Oroya	133	746	879	1	20	0	0	0	0	0	0	21	0	21	4	0	4	108	746	854	35	60%
JIP Junín	106	199	305	1	12	0	0	0	0	0	0	13	2	15	0	0	0	93	197	290	35	37%

Fuente: Formulario Estadístico Electrónico (FEE)

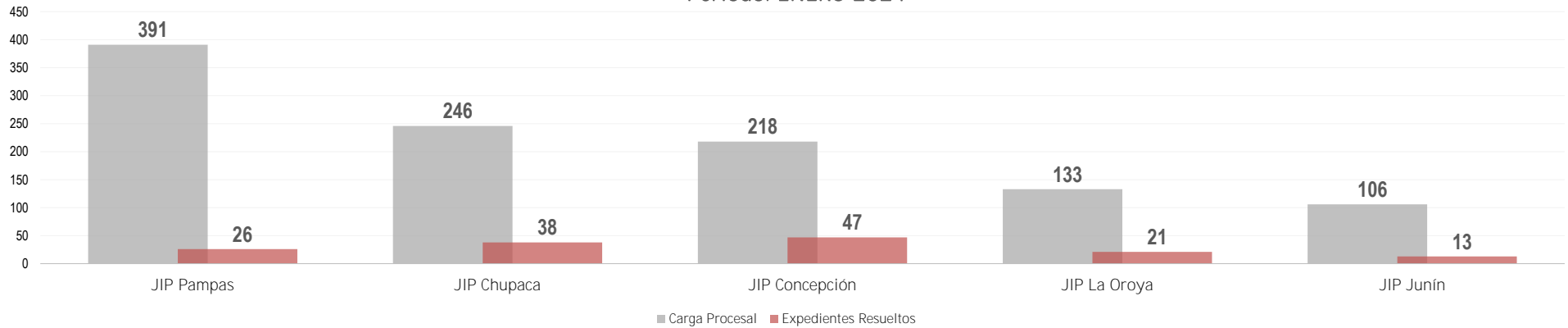
JUZGADOS DE INVESTIGACIÓN PREPARATORIA
CARGA PROCESAL - EXPEDIENTES RESUELTOS (EN TRÁMITE)
Periodo: ENERO 2024



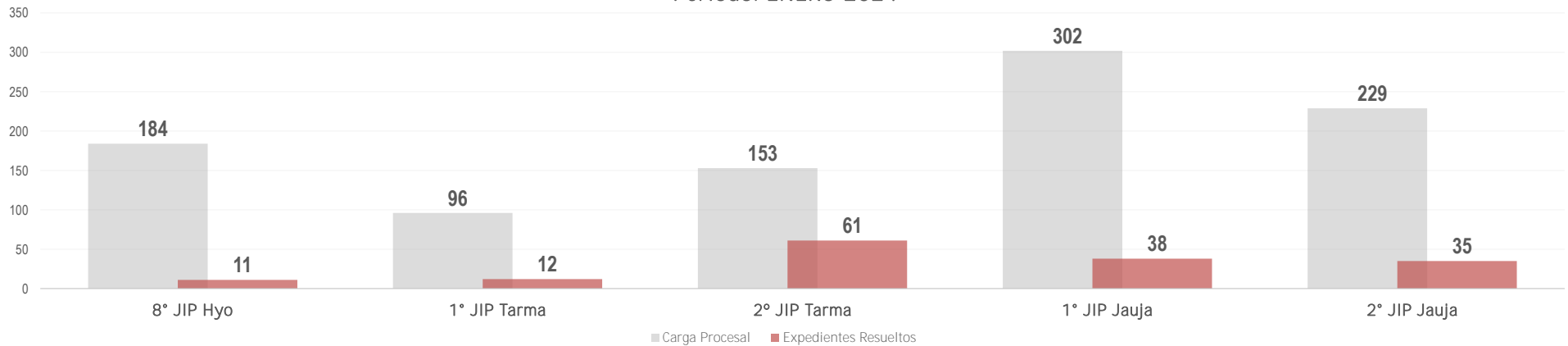
BOLETÍN ESTADÍSTICO INSTITUCIONAL

CARGA PROCESAL, EXPEDIENTES RESUELTOS Y CARGA PROCESAL PENDIENTE EN TRÁMITE Y EJECUCIÓN

JUZGADOS DE INVESTIGACIÓN PREPARATORIA
CARGA PROCESAL - EXPEDIENTES RESUELTOS (TRÁMITE)
Período: ENERO 2024



JUZGADOS DE INVESTIGACIÓN PREPARATORIA
CARGA PROCESAL - EXPEDIENTES RESUELTOS (TRÁMITE)
Periodo: ENERO 2024



BOLETÍN ESTADÍSTICO INSTITUCIONAL

CARGA PROCESAL, EXPEDIENTES RESUELTOS Y CARGA PROCESAL PENDIENTE EN TRÁMITE Y EJECUCIÓN

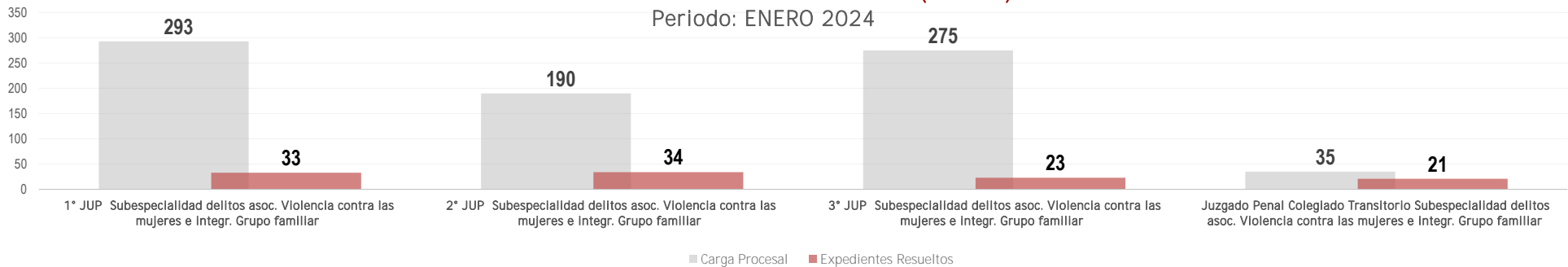
DEPENDENCIA JURISDICCIONAL	CARGA PROCESAL			EXPEDIENTES RESUELTOS										OTROS EGRESOS			CARGA PROCESAL PENDIENTE			EVOLUCIÓN DE LA PRODUCCIÓN		
	TRÁM.	EJEC.	TOTAL	Sentencias	Auto Final	Conciliados	Informe Final	Auto Improcedente	APELACIONES			TRÁM.	EJEC.	TOTAL PROD. ACUM.	TRÁM.	EJEC.	TOTAL	TRÁM.	EJEC.	TOTAL	ESTÁNDAR DE PRODUCCIÓN	100% AVANCE ACUMULADO A ENERO
									Confirma	Revoca	Anula											
A	B	C=A+B	D	E	F	G	H	I	J	K	M	N=L+M	O	P	Q=O+P	R=A-L-O	S=B-M-P	T=R+S				
Juzgados Penales Unipersonales - SNEJ	758	25	783	85	5	0	0	0	0	0	0	90	0	90	5	0	1	663	25	688		
1° JUP Subespecialidad delitos asoc. Violencia contra las mujeres e integr. Grupo familiar	293	9	302	32	1	0	0	0	0	0	0	33	0	33	4	0	0	256	9	265	22	150%
2° JUP Subespecialidad delitos asoc. Violencia contra las mujeres e integr. Grupo familiar	190	8	198	34	0	0	0	0	0	0	0	34	0	34	0	0	0	156	8	164	22	154%
3° JUP Subespecialidad delitos asoc. Violencia contra las mujeres e integr. Grupo familiar	275	8	283	19	4	0	0	0	0	0	0	23	0	23	1	0	1	251	8	259	22	104%
Juzgado Penal Colegiado Transitorio Subespecialidad delitos asoc. Violencia contra las mujeres e integr. Grupo familiar	35	2	37	21	0	0	0	0	0	0	0	21	0	21	3	0	3	11	2	13	42	50%

Fuente: Formulario Estadístico Electrónico (FEE)

MÓDULO PENAL PARA LA SANCION DE DELITOS ASOCIADOS A LA VIOLENCIA CONTRA LAS MUJERES E INTEGRANTES DEL GRUPO FAMILIAR DEL SNEJ

CARGA PROCESAL - EXPEDIENTES RESUELTOS (TRÁMITE)

Periodo: ENERO 2024



Jr. Parra del Riego N° 400
El Tambo, Huancayo



Central Telefónica
064-481490



<http://csj.junin.gob.pe/>

“Integridad, transparencia, innovación de procesos e impulso de las tecnologías digitales”



Corte Superior de
Justicia de Junín

BOLETÍN ESTADÍSTICO INSTITUCIONAL

CARGA PROCESAL, EXPEDIENTES RESUELTOS Y CARGA PROCESAL PENDIENTE EN TRÁMITE Y EJECUCIÓN

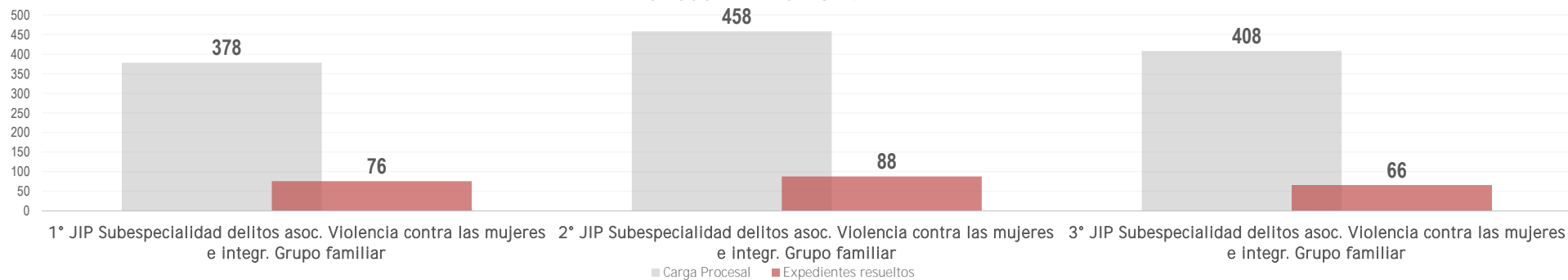
DEPENDENCIA JURISDICCIONAL	CARGA PROCESAL			EXPEDIENTES RESUELTOS										OTROS EGRESOS			CARGA PROCESAL PENDIENTE			EVOLUCIÓN DE LA PRODUCCIÓN		
	TRÁM.	EJEC.	TOTAL	Sentencias	Auto Final	Conciliados	Informe Final	Auto Improcedente	APELACIONES			TRÁM.	EJEC.	TOTAL PROD. ACUM.	TRÁM.	EJEC.	TOTAL	TRÁM.	EJEC.	TOTAL	ESTÁNDAR DE PRODUCCIÓN	100% AVANCE ACUMULADO A ENERO
									Confirma	Revoca	Anula											
A	B	C=A+B	D	E	F	G	H	I	J	K	M	N=L+M	O	P	Q=O+P	R=A-L-O	S=B-M-P	T=R+S				
Juzgados de Investigación Preparatoria - SNEJ	1 244	2 992	4 236	13	217	0	0	0	0	0	230	5	235	2	1	3	1 012	2 986	3 998			
1° JIP Subespecialidad delitos asoc. Violencia contra las mujeres e integr. Grupo familiar	378	919	1 297	0	76	0	0	0	0	0	76	0	76	1	0	1	301	919	1 220	35	217%	
2° JIP Subespecialidad delitos asoc. Violencia contra las mujeres e integr. Grupo familiar	458	964	1 422	7	81	0	0	0	0	0	88	5	93	1	1	2	369	958	1 327	35	251%	
3° JIP Subespecialidad delitos asoc. Violencia contra las mujeres e integr. Grupo familiar	408	1 109	1 517	6	60	0	0	0	0	0	66	0	66	0	0	0	342	1 109	1 451	35	188%	

Fuente: Formulario Estadístico Electrónico (FEE)

MÓDULO PENAL PARA LA SANCION DE DELITOS ASOCIADOS A LA VIOLENCIA CONTRA LAS MUJERES E INTEGRANTES DEL GRUPO FAMILIAR DEL SNEJ

CARGA PROCESAL - EXPEDIENTES RESUELTOS (TRÁMITE)

Periodo: ENERO 2024



Jr. Parra del Riego N° 400
El Tambo, Huancayo



Central Telefónica
064-481490



<http://csjunin.gob.pe/>

"Integridad, transparencia, innovación de procesos e impulso de las tecnologías digitales"