



Poder Judicial del Perú

CORTE SUPERIOR DE JUSTICIA DE JUNÍN



BOLETÍN ESTADÍSTICO INFORMATIVO

N° 002-2024

UNIDAD DE PLANEAMIENTO Y DESARROLLO
COORDINACIÓN DE ESTADÍSTICA

Central Telefónica:
(064) 481490 - Anexo: 40027



<https://portal.csjjunin.gob.pe/>



Corte Superior de
Justicia de Junín

BOLETÍN ESTADÍSTICO INSTITUCIONAL

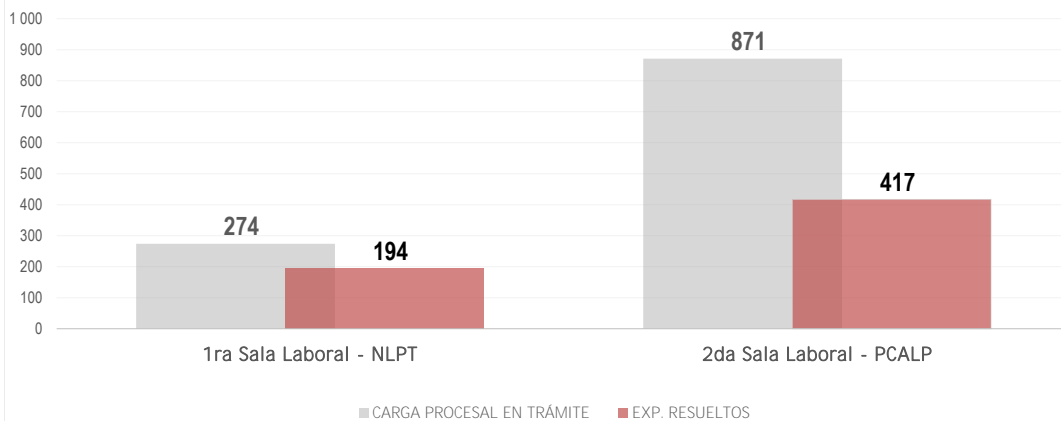
CARGA PROCESAL, EXPEDIENTES RESUELTOS Y CARGA PROCESAL PENDIENTE EN TRÁMITE Y EJECUCIÓN

DEPENDENCIA JURISDICCIONAL	CARGA PROCESAL			EXPEDIENTES RESUELTOS											OTROS EGRESOS			CARGA PROCESAL PENDIENTE			EVOLUCIÓN DE LA PRODUCCIÓN	
	TRÁM.	EJEC.	TOTAL	Sentencias	Auto Final	Conciliados	Informe Final	Auto Improcedente	APELACIONES			TRÁM.	EJEC.	TOTAL PROD. ACUM.	TRÁM.	EJEC.	TOTAL	TRÁM.	EJEC.	TOTAL	META PRELIMINAR	18% AVANCE ACUMULADO A MARZO
									Confirma	Revoca	Anula											
	A	B	C=A+B	D	E	F	G	H	I	J	K	L=D+E+F+G+H+I+J+K	M	N=L+M	O	P	Q=O+P	R=A-L-O	S=B-M-P	T=R+S		
Salas Superiores	1 876	8	1 884	20	9	0	0	5	487	201	123	845	0	845	4	3	7	1 027	5	1 032		
1ra Sala Laboral - NLPT	274	5	279	3	0	0	0	5	117	47	22	194	0	194	4	1	5	76	4	80	1 029	19%
2da Sala Laboral - PCALP	871	2	873	0	0	0	0	0	203	140	74	417	0	417	0	1	1	454	1	455	1 870	22%
Sala Civil	731	1	732	17	9	0	0	0	167	14	27	234	0	234	0	1	1	497	0	497	1 400	17%

Fuente: Formulario Estadístico Electrónico (FEE)

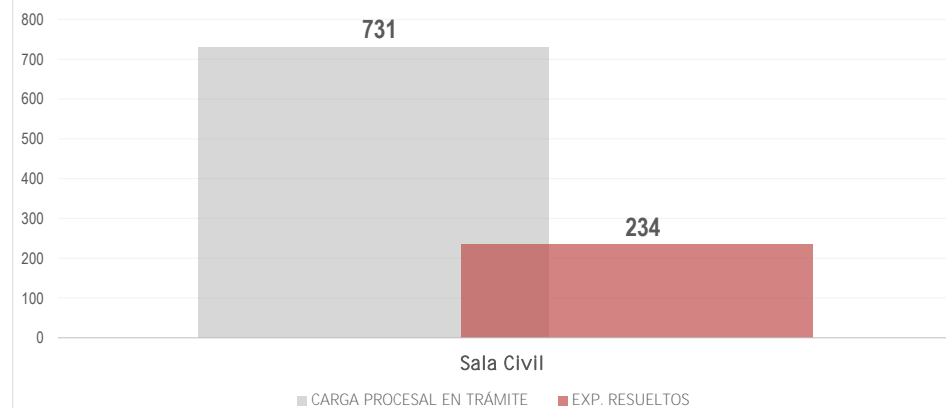
SALAS LABORALES

CARGA PROCESAL - EXPEDIENTES RESUELTOS (EN TRÁMITE)
Periodo: MARZO 2024



SALA CIVIL

CARGA PROCESAL - EXPEDIENTES RESUELTOS (EN TRÁMITE)
Periodo: MARZO 2024



Jr. Parra del Riego N° 400
El Tambo, Huancayo



Central Telefónica
064-481490



<http://csjunin.gob.pe/>

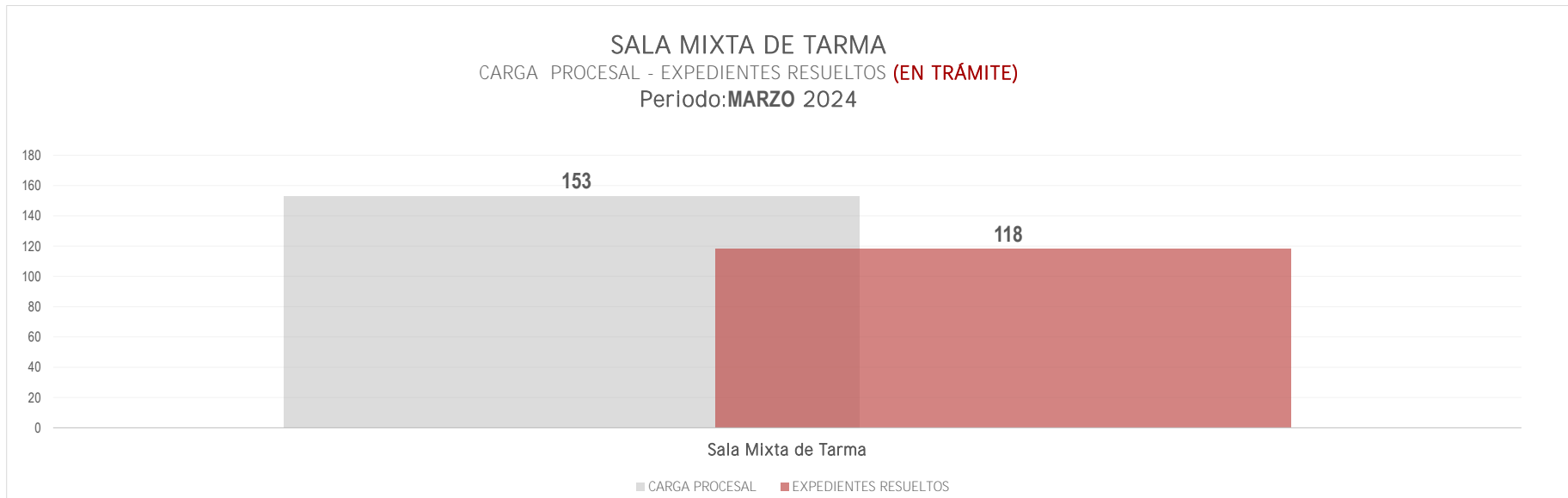
"Integridad, transparencia, innovación de procesos e impulso de las tecnologías digitales"

BOLETÍN ESTADÍSTICO INSTITUCIONAL

CARGA PROCESAL, EXPEDIENTES RESUELTOS Y CARGA PROCESAL PENDIENTE EN TRÁMITE Y EJECUCIÓN

DEPENDENCIA JURISDICCIONAL	CARGA PROCESAL			EXPEDIENTES RESUELTOS											OTROS EGRESOS			CARGA PROCESAL PENDIENTE			EVOLUCIÓN DE LA PRODUCCIÓN	
	TRÁM.	EJEC.	TOTAL	Sentencias	Auto Final	Conciliados	Informe Final	Auto Improcedente	APELACIONES			TRÁM.	EJEC.	TOTAL PROD. ACUM.	TRÁM.	EJEC.	TOTAL	TRÁM.	EJEC.	TOTAL	META PRELIMINAR	18% AVANCE ACUMULADO A MARZO
									Confirma	Revoca	Anula											
	A	B	C=A+B	D	E	F	G	H	I	J	K	L=D+E+F+G+H+J+K	M	N=L+M	O	P	Q=O+P	R=A-L-O	S=B-M-P	T=R+S		
Sala Superior Mixta	705	2	155	8	1	0	0	0	71	20	18	118	0	118	0	0	0	35	2	37		
Sala Mixta de Tarma	153	2	155	8	1	0	0	0	71	20	18	118	0	118	0	0	0	35	2	37	582	20%

Fuente: Formulario Estadístico Electrónico (FEE)





Corte Superior de
Justicia de Junín

BOLETÍN ESTADÍSTICO INSTITUCIONAL

CARGA PROCESAL, EXPEDIENTES RESUELTOS Y CARGA PROCESAL PENDIENTE EN TRÁMITE Y EJECUCIÓN

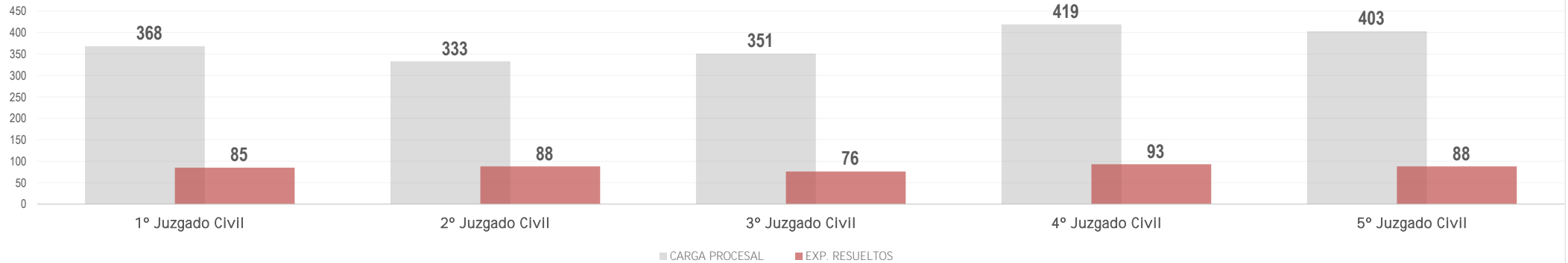
DEPENDENCIA JURISDICCIONAL	CARGA PROCESAL			EXPEDIENTES RESUELTOS											OTROS EGRESOS			CARGA PROCESAL PENDIENTE			EVOLUCIÓN DE LA PRODUCCIÓN	
	TRÁM.	EJEC.	TOTAL	Sentencias	Auto Final	Conciliados	Informe Final	Auto Improcedente	APELACIONES			TRÁM.	EJEC.	TOTAL PROD. ACUM.	TRÁM.	EJEC.	TOTAL	TRÁM.	EJEC.	TOTAL	META PRELIMINAR	18% AVANCE ACUMULADO A MARZO
									Confirma	Revoca	Anula											
	A	B	C=A+B	D	E	F	G	H	I	J	K	L=D+E+F+G+H+I+J+K	M	N=L+M	O	P	Q=O+P	R=A-L-O	S=B-M-P	T=R+S		
Módulo Civil Corporativo de Litigación Oral	1 874	1 010	2 884	113	77	2	0	218	7	2	11	430	29	459	13	59	72	1 431	922	2 353		
1° Juzgado Civil	368	240	608	33	21	0	0	27	4	0	0	85	11	96	4	14	18	279	215	494	490	17%
2° Juzgado Civil	333	208	541	23	11	1	0	49	1	1	2	88	4	92	0	1	1	245	203	448	479	18%
3° Juzgado Civil	351	194	545	17	10	0	0	44	0	0	5	76	4	80	7	18	25	268	172	440	473	16%
4° Juzgado Civil	419	163	582	18	23	0	0	49	1	0	2	93	6	99	2	0	2	324	157	481	518	18%
5° Juzgado Civil	403	205	608	22	12	1	0	49	1	1	2	88	4	92	0	26	26	315	175	490	493	18%

Fuente: Formulario Estadístico Electrónico (FEE)

MÓDULO CIVIL CORPORATIVO DE LITIGACIÓN ORAL

CARGA PROCESAL - EXPEDIENTES RESUELTOS (EN TRÁMITE)

Periodo: MARZO 2024



Jr. Parra del Riego N° 400
El Tambo, Huancayo



Central Telefónica
064-481490



<http://csjunin.gob.pe/>

"Integridad, transparencia, innovación de procesos e impulso de las tecnologías digitales"

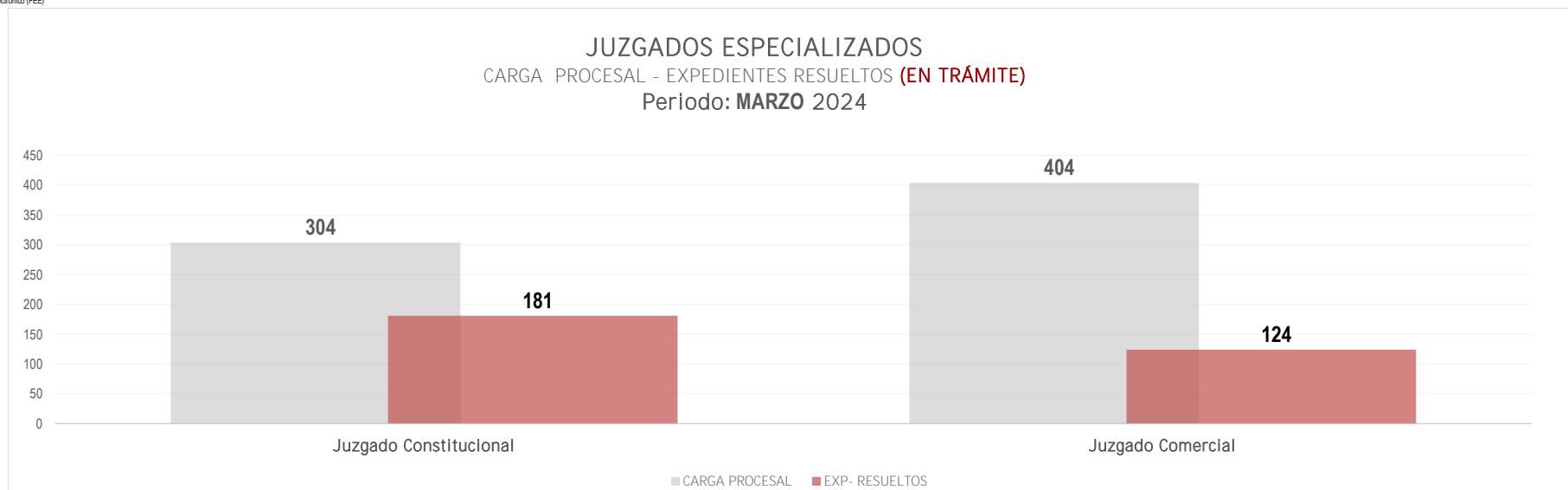


Corte Superior de
Justicia de Junín

BOLETÍN ESTADÍSTICO INSTITUCIONAL

DEPENDENCIA JURISDICCIONAL	CARGA PROCESAL			EXPEDIENTES RESUELTOS										OTROS EGRESOS			CARGA PROCESAL PENDIENTE			EVOLUCIÓN DE LA PRODUCCIÓN		
	TRÁM.	EJEC.	TOTAL	Sentencias	Auto Final	Conciliados	Informe Final	Auto Improcedente	APELACIONES			TRÁM.	EJEC.	TOTAL PROD. ACUM.	TRÁM.	EJEC.	TOTAL	TRÁM.	EJEC.	TOTAL	META PRELIMINAR	18% AVANCE ACUMULADO A MARZO
									Confirma	Revoca	Anula											
A	B	C=A+B	D	E	F	G	H	I	J	K	L=D+E+F+G+H+I+J+K	M	N=L+M	O	P	Q=O+P	R=A-L-O	S=B-M-P	T=R+S			
Juzgados Especializados	304	777	1 081	129	8	0	0	41	1	1	1	181	9	190	0	3	3	123	765	888		
Juzgado Constitucional	304	777	1 081	129	8	0	0	41	1	1	1	181	9	190	0	3	3	123	765	888	629	29%
Juzgado Comercial	404	1 713	2 117	2	108	0	0	10	3	1	0	124	38	162	1	99	100	279	1 576	1 855	667	19%

Fuente: Formulario Estadístico Electrónico (FEE)



Jr. Parra del Riego N° 400
El Tambo, Huancayo



Central Telefónica
064-481490



<http://csjunin.gob.pe/>

"Integridad, transparencia, innovación de procesos e impulso de las tecnologías digitales"



Corte Superior de
Justicia de Junín

BOLETÍN ESTADÍSTICO INSTITUCIONAL

CARGA PROCESAL, EXPEDIENTES RESUELTOS Y CARGA PROCESAL PENDIENTE EN TRÁMITE Y EJECUCIÓN

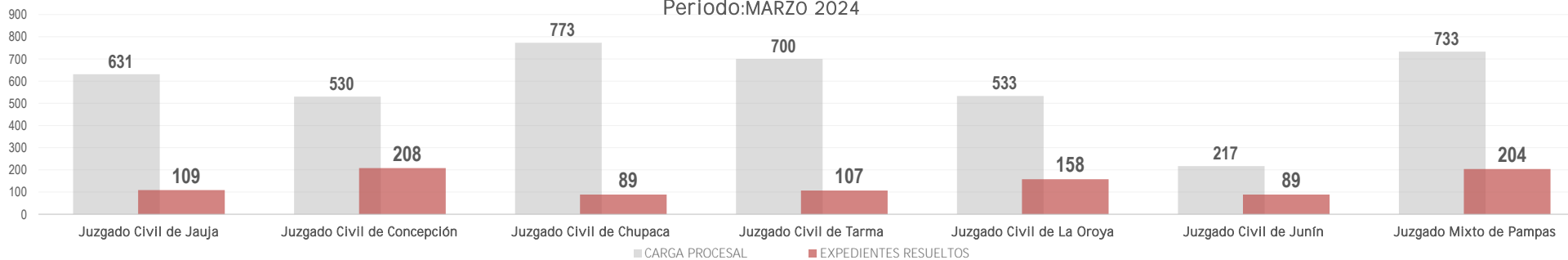
DEPENDENCIA JURISDICCIONAL	CARGA PROCESAL			EXPEDIENTES RESUELTOS											OTROS EGRESOS			CARGA PROCESAL PENDIENTE			EVOLUCIÓN DE LA PRODUCCIÓN	
				Sentencias	Auto Final	Concluidos	Informe Final	Auto Improcedente	APELACIONES			TRÁM.	EJEC.	TOTAL PROD. ACUM.								
	Confirma	Revoca	Anula						TRÁM.	EJEC.	TOTAL				TRÁM.	EJEC.	TOTAL					
	A	B	C=A+B	D	E	F	G	H	I	J	K	L=D+E+F+G+H+I+J+K	M	N=L+M	O	P	Q=O+P	R=A-L-O	S=B-M-P	T=R+S	META PRELIMINAR	18% AVANCE ACUMULADO A MARZO
Juzgados Civiles y Mixto	4 117	11 080	4 902	335	440	12	0	51	94	15	17	964	26	990	6	6	12	3 147	11 048	14 195		
Juzgado Civil de Jauja	631	1 658	2 289	69	14	0	0	6	15	1	4	109	0	109	0	2	2	522	1 656	2 178	600	18%
Juzgado Civil de Concepción	530	2 068	2 598	38	129	2	0	20	12	3	4	208	2	210	0	0	0	322	2 066	2 388	1 100	19%
Juzgado Civil de Chupaca	773	1 245	2 018	62	24	2	0	1	0	0	0	89	0	89	1	0	1	683	1 245	1 928	600	15%
Juzgado Civil de Tarma	700	637	1 337	34	42	6	0	2	19	1	3	107	9	116	1	2	3	592	626	1 218	600	18%
Juzgado Civil de La Oroya	533	1 520	2 053	54	83	1	0	2	7	8	3	158	5	163	0	0	0	375	1 515	1 890	898	18%
Juzgado Civil de Junín	217	752	969	15	50	1	0	19	3	0	1	89	9	98	2	2	4	126	741	867	442	20%
Juzgado Mixto de Pampas	733	3 200	3 933	63	98	0	0	1	38	2	2	204	1	205	2	0	2	527	3 199	3 726	1 100	19%

Fuente: Formulario Estadístico Electrónico (FEE)

JUZGADOS ESPECIALIZADOS CIVILES Y MIXTO

CARGA PROCESAL - EXPEDIENTES RESUELTOS (EN TRÁMITE)

Periodo: MARZO 2024



Jr. Parra del Riego N° 400
El Tambo, Huancaayo



Central Telefónica
064-481490



<http://csj.junin.gob.pe/>

"Integridad, transparencia, innovación de procesos e impulso de las tecnologías digitales"



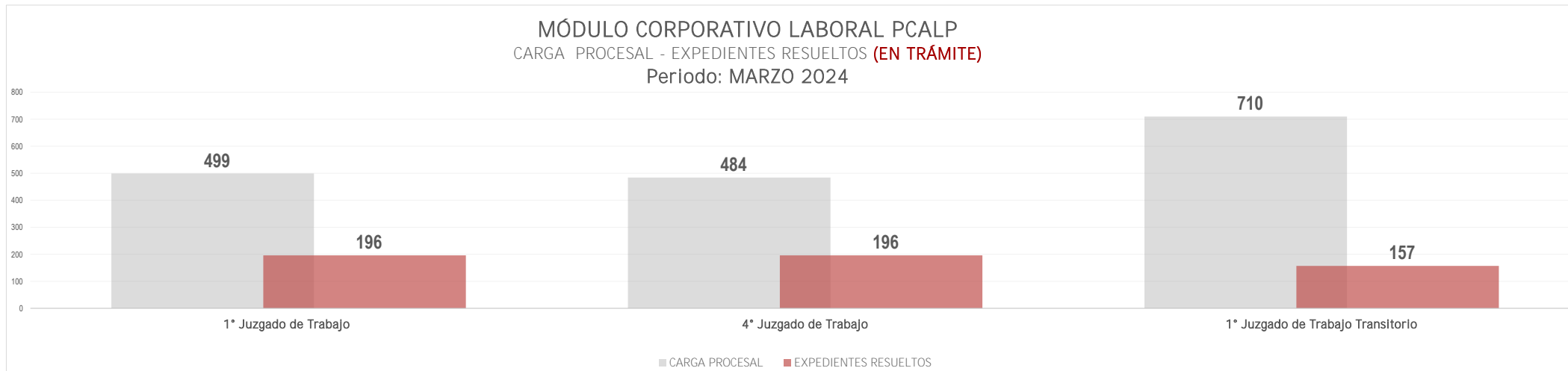
Corte Superior de
Justicia de Junín

BOLETÍN ESTADÍSTICO INSTITUCIONAL

CARGA PROCESAL, EXPEDIENTES RESUELTOS Y CARGA PROCESAL PENDIENTE EN TRÁMITE Y EJECUCIÓN

DEPENDENCIA JURISDICCIONAL	CARGA PROCESAL			EXPEDIENTES RESUELTOS											OTROS EGRESOS			CARGA PROCESAL PENDIENTE			EVOLUCIÓN DE LA PRODUCCIÓN	
	TRÁM.	EJEC.	TOTAL	Sentencias	Auto Final	Conciliados	Informe Final	Auto Improcedente	APELACIONES			TRÁM.	EJEC.	TOTAL PROD. ACUM.	TRÁM.	EJEC.	TOTAL	TRÁM.	EJEC.	TOTAL	META PRELIMINAR	18% AVANCE ACUMULADO A MARZO
									Confirma	Revoca	Anula											
	A	B	C=A+B	D	E	F	G	H	I	J	K	M	N=L+M	O	P	Q=O+P	R=A-L-O	S=B-M-P	T=R+S			
Módulo Corporativo Laboral PCALP	1 693	10 465	12 158	479	20	0	0	50	0	0	0	549	16	565	11	1 365	1 376	1 133	9 084	10 217		
1° Juzgado de Trabajo	499	4 478	4 977	165	5	0	0	26	0	0	0	196	9	205	1	366	367	302	4 103	4 405	1 000	20%
4° Juzgado de Trabajo	484	5 667	6 151	169	5	0	0	22	0	0	0	196	7	203	4	815	819	284	4 845	5 129	1 000	20%
1° Juzgado de Trabajo Transitorio	710	320	1 030	145	10	0	0	2	0	0	0	157	0	157	6	184	190	547	136	683	1 000	16%

Fuente: Formulario Estadístico Electrónico (FEE)



Jr. Parra del Riego N° 400
El Tambo, Huancayo



Central Telefónica
064-481490



<http://csj.junin.gob.pe/>

“Integridad, transparencia, innovación de procesos e impulso de las tecnologías digitales”



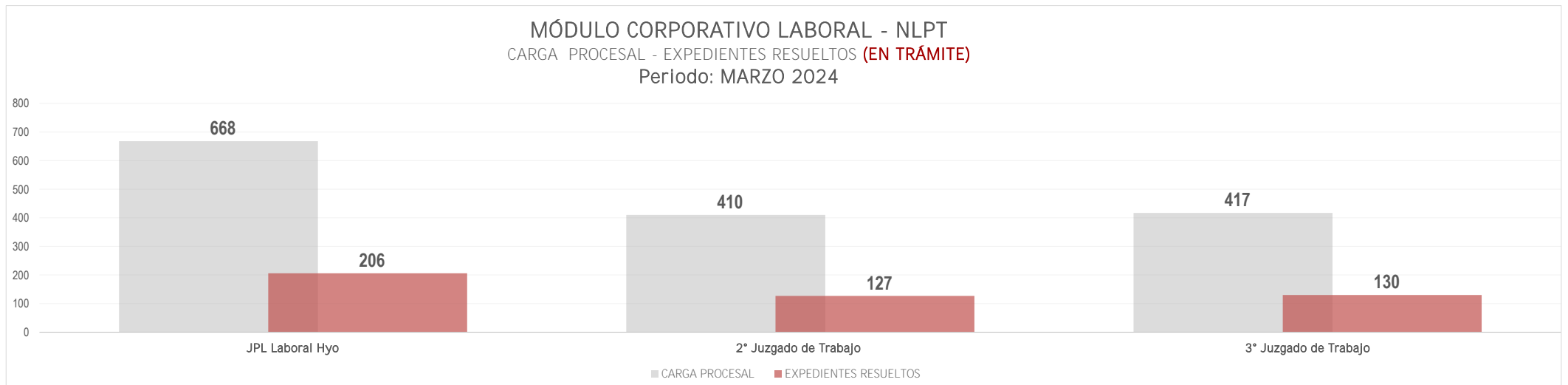
Corte Superior de
Justicia de Junín

BOLETÍN ESTADÍSTICO INSTITUCIONAL

CARGA PROCESAL, EXPEDIENTES RESUELTOS Y CARGA PROCESAL PENDIENTE EN TRÁMITE Y EJECUCIÓN

DEPENDENCIA JURISDICCIONAL	CARGA PROCESAL			EXPEDIENTES RESUELTOS											OTROS EGRESOS			CARGA PROCESAL PENDIENTE			EVOLUCIÓN DE LA PRODUCCIÓN	
				Sentencias	Auto Final	Conciliados	Informe Final	Auto Improcedente	APELACIONES			TRÁM.	EJEC.	TOTAL PROD. ACUM.								
	Confirma	Revoca	Anula						TRÁM.	EJEC.	TOTAL				TRÁM.	EJEC.	TOTAL					
	A	B	C=A+B	D	E	F	G	H	I	J	K	L=D+E+F+G+H+I+J+K	M	N=L+M	O	P	Q=O+P	R=A-L-O	S=B-M-P	T=R+S	META PRELIMINAR	18% AVANCE ACUMULADO A MARZO
Módulo Corporativo Laboral NLPT	827	1 895	2 722	135	27	3	0	72	17	2	1	257	13	270	1	2	3	569	1 880	2 449		
JPL Laboral Hyo	668	3 005	3 673	177	18	1	0	10	0	0	0	206	18	224	0	0	0	462	2 987	3 449	1 092	19%
2° Juzgado de Trabajo	410	963	1 373	66	14	2	0	38	4	2	1	127	10	137	1	1	2	282	952	1 234	550	23%
3° Juzgado de Trabajo	417	932	1 349	69	13	1	0	34	13	0	0	130	3	133	0	1	1	287	928	1 215	550	24%
2° Juzgado de Trabajo Transitorio de Ejecución	5	972	977	0	0	0	0	0	0	0	0	0	68	68	5	2	7	0	902	902		

Fuente: Formulario Estadístico Electrónico (FEE)



Jr. Parra del Riego N° 400
El Tambo, Huancayo



Central Telefónica
064-481490



<http://csj.junin.gob.pe/>

"Integridad, transparencia, innovación de procesos e impulso de las tecnologías digitales"



Corte Superior de
Justicia de Junín

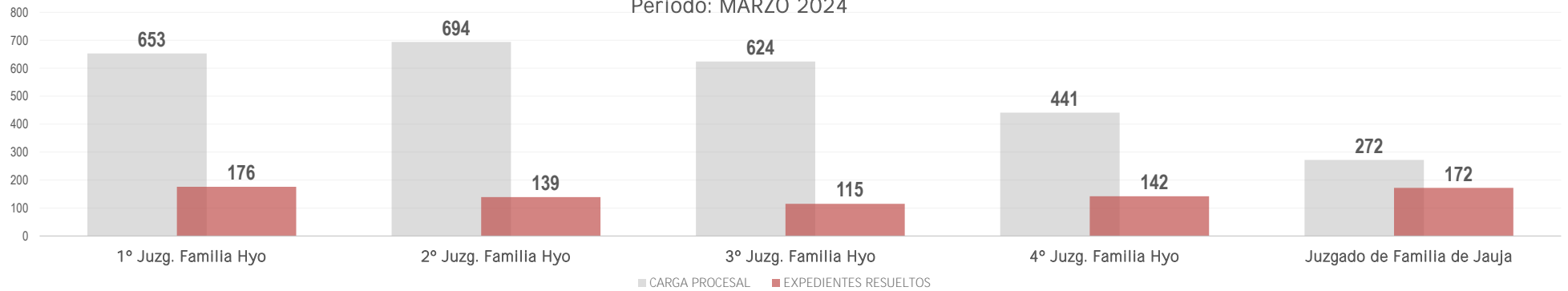
BOLETÍN ESTADÍSTICO INSTITUCIONAL

CARGA PROCESAL, EXPEDIENTES RESUELTOS Y CARGA PROCESAL PENDIENTE EN TRÁMITE Y EJECUCIÓN

DEPENDENCIA JURISDICCIONAL	CARGA PROCESAL			EXPEDIENTES RESUELTOS										OTROS EGRESOS			CARGA PROCESAL PENDIENTE			EVOLUCIÓN DE LA PRODUCCIÓN		
	TRÁM.	EJEC.	TOTAL	Sentencias	Auto Final	Concluidos	Informe Final	Auto Improcedente	APELACIONES			TRÁM.	EJEC.	TOTAL PROD. ACUM.	TRÁM.	EJEC.	TOTAL	TRÁM.	EJEC.	TOTAL	META PRELIMINAR	18% AVANCE ACUMULADO A MARZO
									Confirma	Revoca	Anula											
	A	B	C=A+B	D	E	F	G	H	I	J	K	M	N=L+M	O	P	Q=O+P	R=A-L-O	S=B-M-P	T=R+S			
Módulo Especializado de Familia	2 684	19 081	21 765	111	289	23	0	99	177	26	19	744	72	816	4	1	5	1 936	19 008	20 944		
1º Juzg. Familia Hyo	653	4 258	4 911	44	44	5	0	17	61	4	1	176	36	212	0	0	0	477	4 222	4 699	500	35%
2º Juzg. Familia Hyo	694	4 933	5 627	24	36	2	0	31	41	2	3	139	1	140	1	0	1	554	4 932	5 486	500	28%
3º Juzg. Familia Hyo	624	4 571	5 195	9	24	4	0	15	41	18	4	115	10	125	0	1	1	509	4 560	5 069	500	23%
4º Juzg. Familia Hyo	441	4 784	5 225	29	28	9	0	34	31	2	9	142	25	167	3	0	3	296	4 759	5 055	500	28%
Juzgado de Familia de Jauja	272	535	807	5	157	3	0	2	3	0	2	172	0	172	0	0	0	100	535	635	813	21%

Fuente: Formulario Estadístico Electrónico (FEE)

MÓDULO ESPECIALIZADO DE FAMILIA
CARGA PROCESAL - EXPEDIENTES RESUELTOS (EN TRÁMITE)
Periodo: MARZO 2024



Jr. Parra del Riego N° 400
El Tambo, Huancaayo



Central Telefónica
064-481-490



<http://csjunin.gob.pe/>

“Integridad, transparencia, innovación de procesos e impulso de las tecnologías digitales”

BOLETÍN ESTADÍSTICO INSTITUCIONAL

CARGA PROCESAL, EXPEDIENTES RESUELTOS Y CARGA PROCESAL PENDIENTE EN TRÁMITE Y EJECUCIÓN

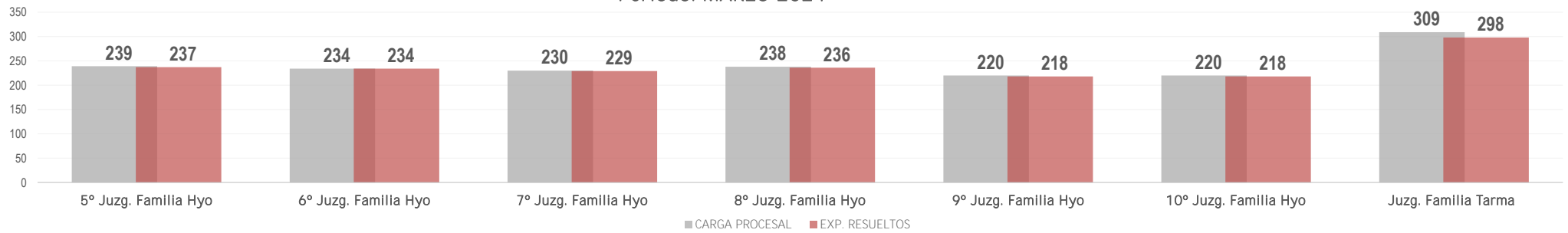
DEPENDENCIA JURISDICCIONAL	CARGA PROCESAL			EXPEDIENTES RESUELTOS											OTROS EGRESOS			CARGA PROCESAL PENDIENTE			EVOLUCIÓN DE LA PRODUCCIÓN	
	TRÁM.	EJEC.	TOTAL	Sentencias	Auto Final	Conciliados	Informe Final	Auto Improcedente	APELACIONES			TRÁM.	EJEC.	TOTAL PROD. ACUM.	TRÁM.	EJEC.	TOTAL	TRÁM.	EJEC.	TOTAL	META PRELIMINAR	18% AVANCE ACUMULADO A MARZO
									Confirma	Revoca	Anula											
	A	B	C=A+B	D	E	F	G	H	I	J	K		M	N=L+M	O	P	Q=O+P	R=A-L-O	S=B-M-P	T=R+S		
Módulo Judicial Integrado en Violencia contra las mujeres e integrantes del grupo familiar	1 690	33 265	34 955	0	1 670	0	0	0	1	0	0	1 670	86	1 756	3	6	9	17	33 173	33 190		
5° Juzg. Familia Hyo	239	5 405	5 644	0	237	0	0	0	0	0	0	237	1	238	1	1	2	1	5 403	5 404	850	28%
6° Juzg. Familia Hyo	234	5 088	5 322	0	234	0	0	0	0	0	0	234	1	235	0	0	0	0	5 087	5 087	850	28%
7° Juzg. Familia Hyo	230	5 225	5 455	0	229	0	0	0	0	0	0	229	0	229	0	0	0	1	5 225	5 226	850	27%
8° Juzg. Familia Hyo	238	5 068	5 306	0	236	0	0	0	0	0	0	236	25	261	0	0	0	2	5 043	5 045	850	28%
9° Juzg. Familia Hyo	220	5 169	5 389	0	218	0	0	0	0	0	0	218	22	240	2	0	2	0	5 147	5 147	850	26%
10° Juzg. Familia Hyo	220	4 862	5 082	0	218	0	0	0	0	0	0	218	37	255	0	1	1	2	4 824	4 826	850	26%
Juzg. Familia Tarma	309	2 448	2 757	0	298	0	0	0	1	0	0	298	0	298	0	4	4	11	2 444	2 455	850	35%

Fuente: Formulario Estadístico Electrónico (FEE)

MÓDULO JUDICIAL INTEGRADO EN VIOLENCIA CONTRA LAS MUJERES E INTEGRANTES DEL GRUPO FAMILIAR

CARGA PROCESAL - EXPEDIENTES RESUELTOS (EN TRÁMITE)

Periodo: MARZO 2024





Corte Superior de
Justicia de Junín

BOLETÍN ESTADÍSTICO INSTITUCIONAL

CARGA PROCESAL, EXPEDIENTES RESUELTOS Y CARGA PROCESAL PENDIENTE EN TRÁMITE Y EJECUCIÓN

DEPENDENCIA JURISDICCIONAL	CARGA PROCESAL			EXPEDIENTES RESUELTOS										OTROS EGRESOS			CARGA PROCESAL PENDIENTE			EVOLUCIÓN DE LA PRODUCCIÓN		
	TRÁM.	EJEC.	TOTAL	Sentencias	Auto Final	Conciliados	Informe Final	Auto Improcedente	APELACIONES			TRÁM.	EJEC.	TOTAL PROD. ACUM.	TRÁM.	EJEC.	TOTAL	TRÁM.	EJEC.	TOTAL	META PRELIMINAR	18% AVANCE ACUMULADO A MARZO
									Confirma	Revoca	Anula											
	A	B	C=A+B	D	E	F	G	H	I	J	K	L=D+E+F+G+H+I+J+K	M	N=L+M	O	P	Q=O+P	R=A-L-O	S=B-M-P	T=R+S		
Juzgados de Paz Letrado	11 272	25 728	37 000	1 199	1 535	357	0	1 231	5	0	2	4 329	181	4 510	13	483	496	4 825	25 064	31 994		
1° JPL Hyo	793	2 208	3 001	43	106	17	0	90	0	0	0	256	0	256	2	1	3	535	2 207	2 742	1 200	21%
2° JPL Hyo	1 211	2 493	3 704	22	156	17	0	150	0	0	0	345	1	346	1	0	1	865	2 492	3 357	1 200	29%
3° JPL Hyo	989	1 596	2 585	54	126	12	0	92	0	0	0	284	10	294	0	0	0	705	1 586	2 291	1 200	24%
1° JPL El Tambo	719	1 633	2 352	120	66	22	0	41	2	0	1	252	2	254	4	0	4	463	1 631	2 094	820	31%
2° JPL El Tambo	659	2 069	2 728	107	50	34	0	10	0	0	1	202	1	203	0	0	0	457	2 068	2 525	820	25%
3° JPL El Tambo	1 276	1 067	2 343	53	163	13	0	317	0	0	0	546	5	551	1	0	1	729	1 062	1 791	1 200	46%
1° JPL Chilca	480	1 089	1 569	45	55	11	0	121	0	0	0	232	0	232	1	27	28	247	1 062	1 309	1 115	21%
2° JPL Chilca	505	1 191	1 696	50	68	20	0	95	0	0	0	233	18	251	0	0	0	272	1 173	1 445	1 108	21%
1° JPL Tarma	216	1 655	1 871	61	37	17	0	10	0	0	0	125	29	154	0	0	0	91	1 626	1 717	674	19%
2° JPL Tarma	243	1 742	1 985	37	46	29	0	17	0	0	0	129	64	193	2	124	126	112	1 554	1 666	664	19%
JPL La Oroya	954	582	1 536	224	97	8	0	19	0	0	0	348	0	348	0	0	0	606	582	1 188	1 200	29%
JPL Junín	235	502	737	27	57	29	0	27	1	0	0	141	3	144	0	43	43	94	456	550	612	23%
JPL Jauja	708	1 989	2 697	104	131	25	0	75	0	0	0	335	10	345	0	0	0	373	1 979	2 352	1 200	28%
JPL Chupaca	1 050	884	1 934	68	160	23	0	65	0	0	0	316	2	318	1	8	9	733	874	1 607	1 200	26%



Jr. Parra del Riego N° 400
El Tambo, Huancayo



Central Telefónica
064-481490



<http://csjjunin.gob.pe/>

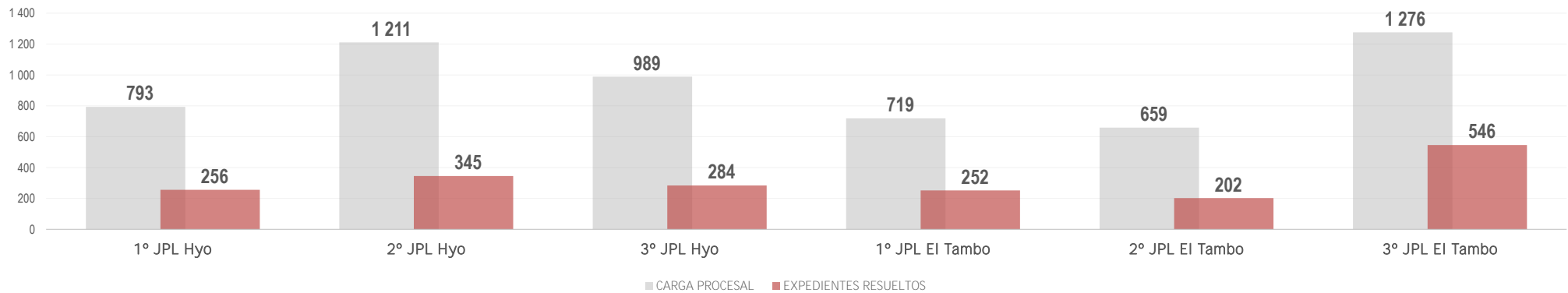
"Integridad, transparencia, innovación de procesos e impulso de las tecnologías digitales"

BOLETÍN ESTADÍSTICO INSTITUCIONAL

CARGA PROCESAL, EXPEDIENTES RESUELTOS Y CARGA PROCESAL PENDIENTE EN TRÁMITE Y EJECUCIÓN

DEPENDENCIA JURISDICCIONAL	CARGA PROCESAL			EXPEDIENTES RESUELTOS										OTROS EGRESOS			CARGA PROCESAL PENDIENTE			EVOLUCIÓN DE LA PRODUCCIÓN		
	TRÁM.	EJEC.	TOTAL	Sentencias	Auto Final	Concluidos	Informe Final	Auto Improcedente	APELACIONES			TRÁM.	EJEC.	TOTAL PROD. ACUM.	TRÁM.	EJEC.	TOTAL	TRÁM.	EJEC.	TOTAL	META PRELIMINAR	18% AVANCE ACUMULADO A MARZO
									Confirma	Revoca	Anula											
	A	B	C=A+B	D	E	F	G	H	I	J	K	L=D+E+F+G+H+I+J+K	M	N=L+M	O	P	Q=O+P	R=A-L-O	S=B-M-P	T=R+S		
JPL Concepción	392	1 995	2 387	46	82	37	0	45	1	0	0	211	16	227	0	8	8	181	1 971	2 152	902	23%
JPL Cajas	301	1 042	1 343	34	37	28	0	27	1	0	0	127	5	132	0	214	214	174	823	997	621	20%
JPL Pampas	349	1 396	1 745	74	35	4	0	6	0	0	0	119	15	134	1	42	43	229	1 339	1 568	770	15%
JPL Acobamba	99	541	640	16	21	5	0	12	0	0	0	54	0	54	0	0	0	45	541	586	317	17%
JPL Surcubamba	93	54	147	14	42	6	0	12	0	0	0	74	0	74	0	16	16	19	38	57	319	23%

JUZGADOS DE PAZ LETRADOS
CARGA PROCESAL - EXPEDIENTES RESUELTOS (EN TRÁMITE)
Periodo: MARZO 2024





Corte Superior de
Justicia de Junín

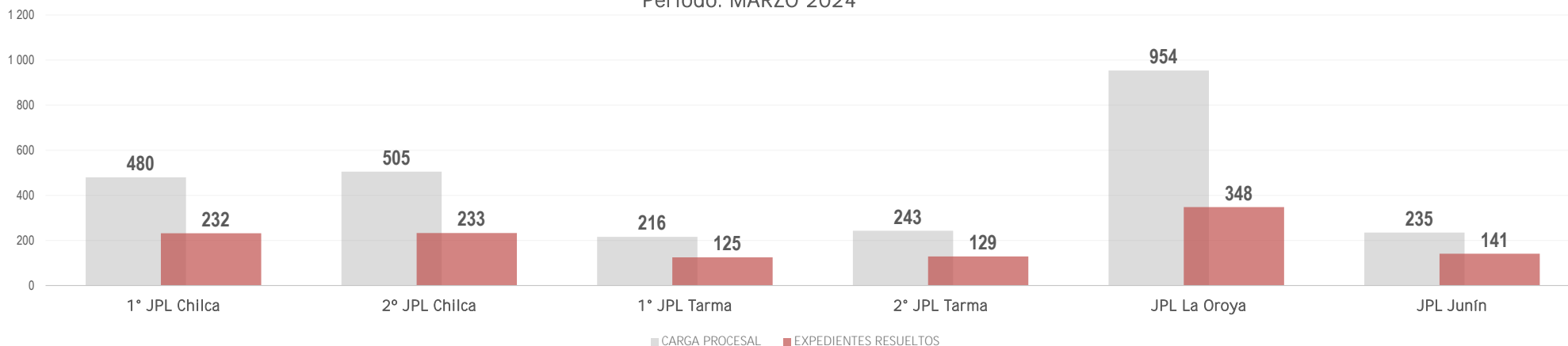
BOLETÍN ESTADÍSTICO INSTITUCIONAL

CARGA PROCESAL, EXPEDIENTES RESUELTOS Y CARGA PROCESAL PENDIENTE EN TRÁMITE Y EJECUCIÓN

JUZGADOS DE PAZ LETRADOS

CARGA PROCESAL - EXPEDIENTES RESUELTOS (EN TRÁMITE)

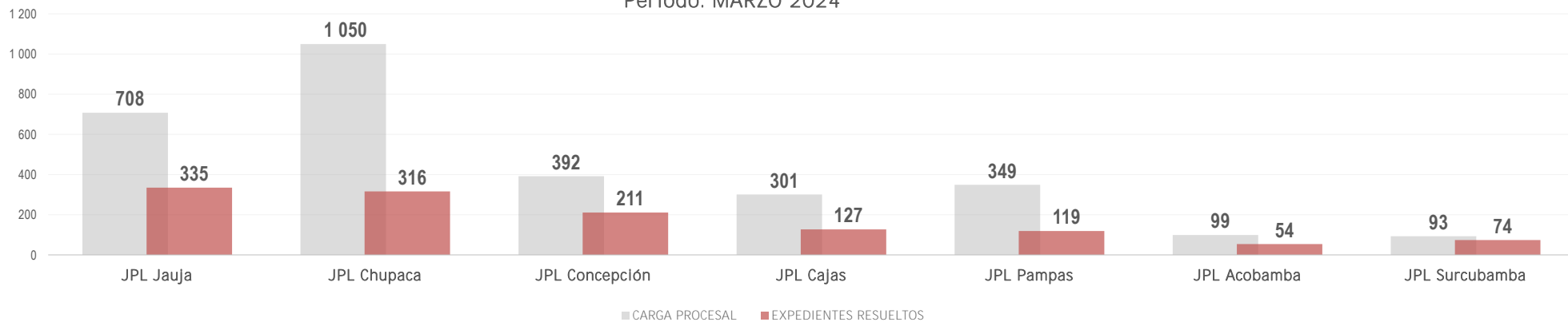
Periodo: MARZO 2024



JUZGADOS DE PAZ LETRADOS

CARGA PROCESAL - EXPEDIENTES RESUELTOS (EN TRÁMITE)

Periodo: MARZO 2024



Jr. Parra del Riego N° 400
El Tambo, Huancayo



Central Telefónica
064-481490



<http://csjunin.gob.pe/>

"Integridad, transparencia, innovación de procesos e
impulso de las tecnologías digitales"



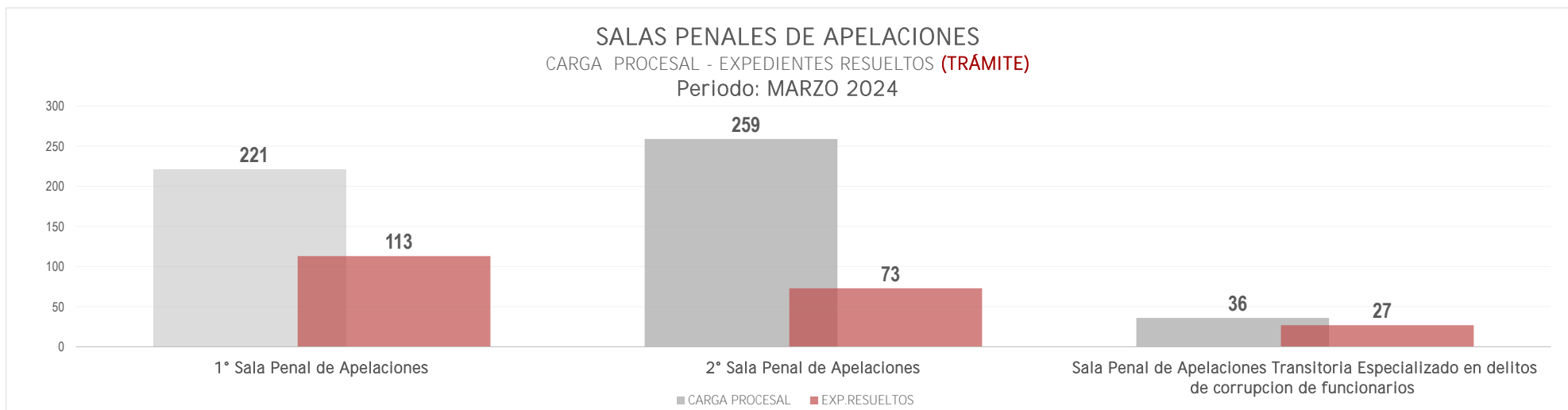
Corte Superior de
Justicia de Junín

BOLETÍN ESTADÍSTICO INSTITUCIONAL

CARGA PROCESAL, EXPEDIENTES RESUELTOS Y CARGA PROCESAL PENDIENTE EN TRÁMITE Y EJECUCIÓN

DEPENDENCIA JURISDICCIONAL	CARGA PROCESAL			EXPEDIENTES RESUELTOS										OTROS EGRESOS			CARGA PROCESAL PENDIENTE			EVOLUCIÓN DE LA PRODUCCIÓN		
	TRÁM.	EJEC.	TOTAL	Sentencias	Auto Final	Conciliados	Informe Final	Auto Improcedente	APELACIONES			TRÁM.	EJEC.	TOTAL PROD. ACUM.	TRÁM.	EJEC.	TOTAL	TRÁM.	EJEC.	TOTAL	ESTÁNDAR DE PRODUCCIÓN	100% AVANCE ACUMULADO A MARZO
									Confirma	Revoca	Anula											
	A	B	C=A+B	D	E	F	G	H	I	J	K	M	N=L+M	O	P	Q=O+P	R=A-L-O	S=B-M-P	T=R+S			
Salas Penales Superiores	516	8	524	5	5	0	0	0	148	27	28	213	0	213	2	3	5	301	5	306		
1° Sala Penal de Apelaciones	221	5	226	0	1	0	0	0	79	12	21	113	0	113	1	0	1	107	5	112	80	141%
2° Sala Penal de Apelaciones	259	3	262	4	4	0	0	0	49	9	7	73	0	73	1	3	4	185	0	185	80	91%
Sala Penal de Apelaciones Transitoria Especializado en delitos de corrupción de funcionarios	36	0	36	1	0	0	0	0	20	6	0	27	0	27	0	0	0	9	0	9	12	225%

Fuente: Formulario Estadístico Electrónico (FEE)



Jr. Parra del Riego N° 400
El Tambo, Huancayo



Central Telefónica
064-481490



<http://csj.junin.gob.pe/>

"Integridad, transparencia, innovación de procesos e impulso de las tecnologías digitales"

BOLETÍN ESTADÍSTICO INSTITUCIONAL

CARGA PROCESAL, EXPEDIENTES RESUELTOS Y CARGA PROCESAL PENDIENTE EN TRÁMITE Y EJECUCIÓN

DEPENDENCIA JURISDICCIONAL	CARGA PROCESAL			EXPEDIENTES RESUELTOS										OTROS EGRESOS			CARGA PROCESAL PENDIENTE			EVOLUCIÓN DE LA PRODUCCIÓN		
	TRÁM.	EJEC.	TOTAL	Sentencias	Auto Final	Conciliados	Informe Final	Auto Improcedente	APELACIONES			TRÁM.	EJEC.	TOTAL PROD. ACUM.	TRÁM.	EJEC.	TOTAL	TRÁM.	EJEC.	TOTAL	ESTÁNDAR DE PRODUCCIÓN	100% AVANCE ACUMULADO A MARZO
									Confirma	Revoca	Anula											
A	B	C=A+B	D	E	F	G	H	I	J	K	M	N=L+M	O	P	Q=O+P	R=A-L-O	S=B-M-P	T=R+S				
Juzgados Penales Unipersonales	3 256	818	4 074	866	25	2	0	10	2	1	4	910	7	912	113	64	176	2 233	747	2 106		
1° JUP Hyo	649	22	671	150	2	0	0	0	0	0	0	152	1	153	35	16	51	462	5	467	86	177%
2° JUP Hyo	330	18	348	46	5	0	0	1	1	1	2	56	0	56	9	7	16	265	11	276	44	127%
3° JUP Hyo	389	19	408	194	9	0	0	0	1	0	0	204	0	204	28	8	36	157	11	168	86	237%
4° JUP Hyo	364	17	381	45	0	2	0	1	0	0	2	50	0	50	13	5	18	301	12	313	44	114%
5° JUP Hyo	115	6	121	4	1	0	0	3	0	0	0	8	0	8	1	0	1	106	6	112	10	80%
6° JUP Hyo	127	4	131	3	0	0	0	2	0	0	0	5	0	0	0	0	0	122	4	126	10	50%
JUP Chupaca	99	40	139	41	0	0	0	0	0	0	0	41	2	43	1	0	0	57	38	95	44	93%
JUP Concepción	120	104	224	62	0	0	0	1	0	0	0	63	0	63	0	0	0	57	104	161	44	143%
1° JUP Tarma	71	87	158	30	0	0	0	0	0	0	0	30	0	30	4	5	9	37	82	119	44	68%
2° JUP Tarma	74	55	129	44	1	0	0	0	0	0	0	45	2	47	1	9	10	28	44	72	44	102%
3° JUP Tarma	65	34	99	20	0	0	0	0	0	0	0	20	0	20	7	6	13	38	28	66	44	45%
JUP Junín	69	70	139	8	0	0	0	0	0	0	0	8	0	8	0	0	0	61	70	131	44	18%

Fuente: Formulario Estadístico Electrónico (FEE)



Jr. Parra del Riego N° 400
El Tambo, Huancayo



Central Telefónica
054-481490



<http://csjunin.gob.pe/>

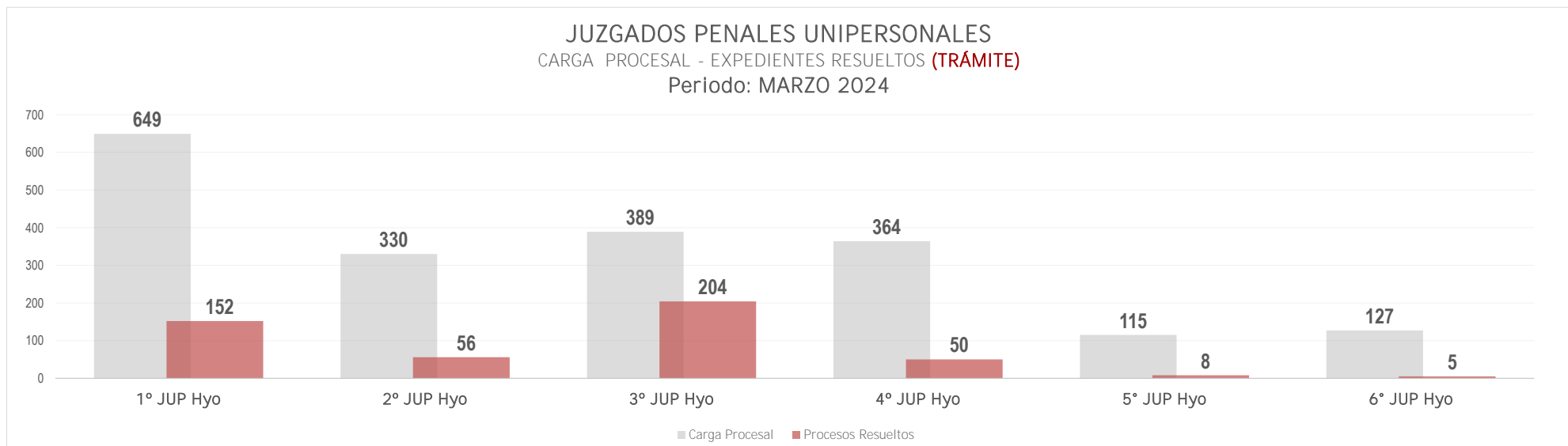
"Integridad, transparencia, innovación de procesos e impulso de las tecnologías digitales"

BOLETÍN ESTADÍSTICO INSTITUCIONAL

CARGA PROCESAL, EXPEDIENTES RESUELTOS Y CARGA PROCESAL PENDIENTE EN TRÁMITE Y EJECUCIÓN

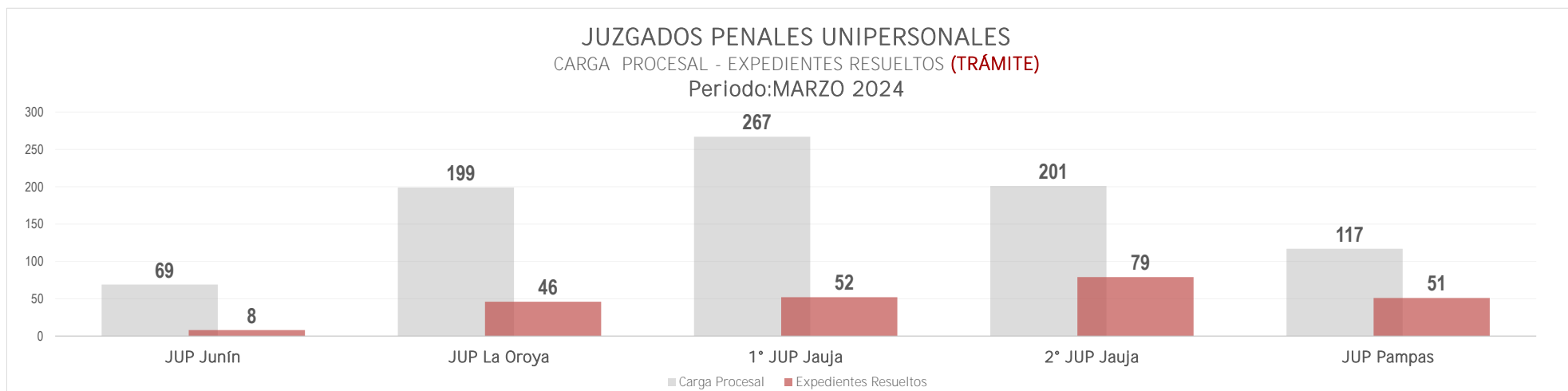
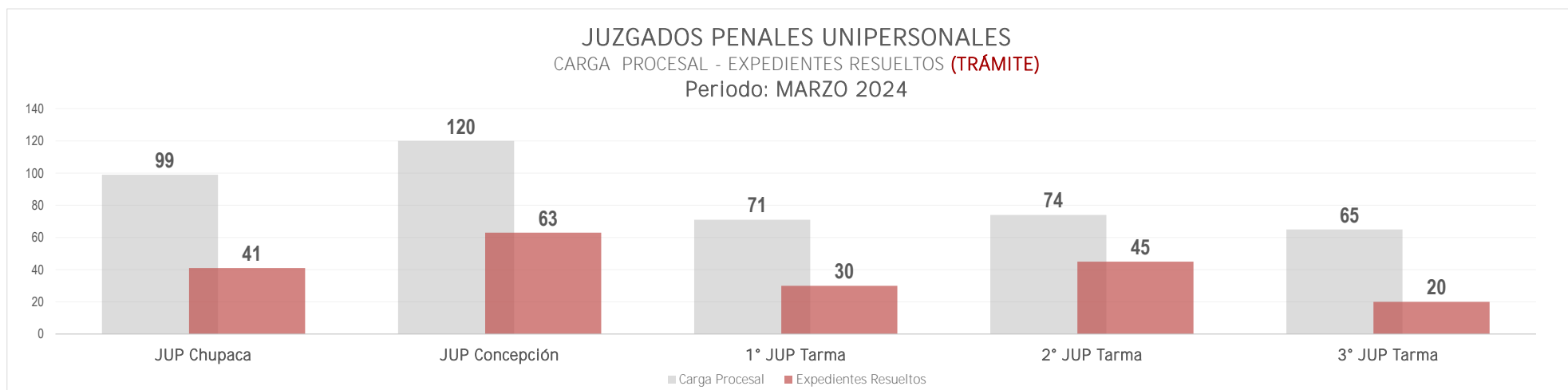
DEPENDENCIA JURISDICCIONAL	CARGA PROCESAL			EXPEDIENTES RESUELTOS										OTROS EGRESOS			CARGA PROCESAL PENDIENTE			EVOLUCIÓN DE LA PRODUCCIÓN		
	TRÁM.	EJEC.	TOTAL	Sentencias	Auto Final	Conciliados	Informe Final	Auto Improcedente	APELACIONES			TRÁM.	EJEC.	TOTAL PROD. ACUM.	TRÁM.	EJEC.	TOTAL	TRÁM.	EJEC.	TOTAL	ESTÁNDAR DE PRODUCCIÓN	100% AVANCE ACUMULADO A MARZO
									Confirma	Revoca	Anula											
A	B	C=A+B	D	E	F	G	H	I	J	K	M	N=L+M	O	P	Q=O+P	R=A-L-O	S=B-M-P	T=R+S				
JUP La Oroya	199	111	310	45	1	0	0	0	0	0	0	46	0	46	0	3	3	153	108	261	44	104%
1° JUP Jauja	267	4	271	50	2	0	0	0	0	0	0	52	0	52	10	1	11	205	3	208	44	118%
2° JUP Jauja	201	1	202	75	3	0	0	1	0	0	0	79	1	80	3	0	3	119	0	119	44	179%
JUP Pampas	117	226	343	49	1	0	0	1	0	0	0	51	1	52	1	4	5	65	221	286	44	116%

Fuente: Formulario Estadístico Electrónico (FEE)



BOLETÍN ESTADÍSTICO INSTITUCIONAL

CARGA PROCESAL, EXPEDIENTES RESUELTOS Y CARGA PROCESAL PENDIENTE EN TRÁMITE Y EJECUCIÓN

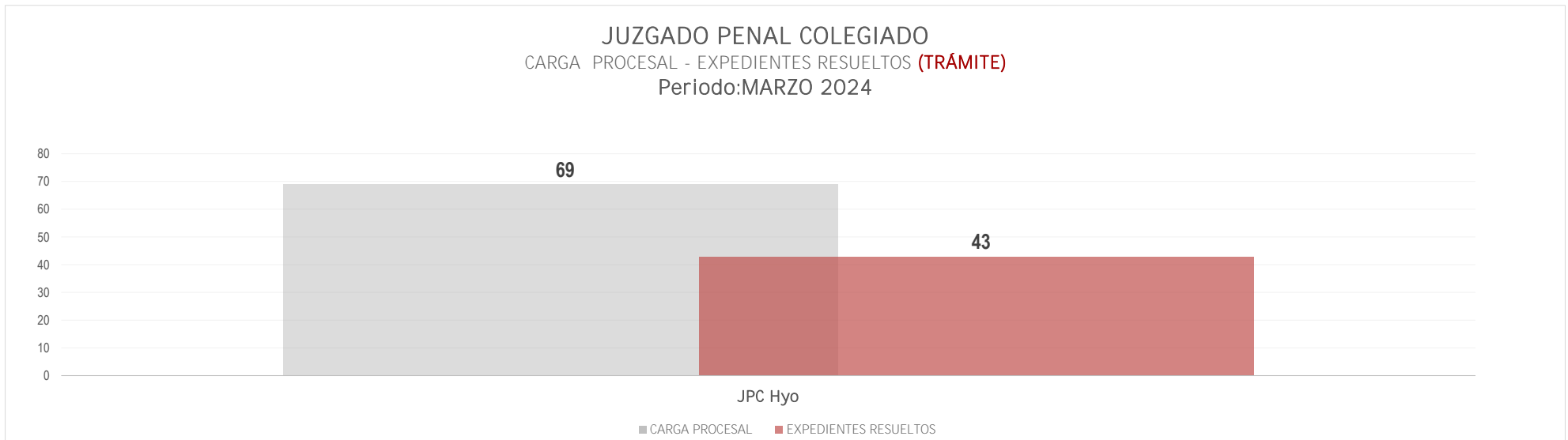


BOLETÍN ESTADÍSTICO INSTITUCIONAL

CARGA PROCESAL, EXPEDIENTES RESUELTOS Y CARGA PROCESAL PENDIENTE EN TRÁMITE Y EJECUCIÓN

DEPENDENCIA JURISDICCIONAL	CARGA PROCESAL			EXPEDIENTES RESUELTOS										OTROS EGRESOS			CARGA PROCESAL PENDIENTE			EVOLUCIÓN DE LA PRODUCCIÓN		
	TRÁM.	EJEC.	TOTAL	Sentencias	Auto Final	Conciliados	Informe Final	Auto Improcedente	APELACIONES			TRÁM.	EJEC.	TOTAL PROD. ACUM.	TRÁM.	EJEC.	TOTAL	TRÁM.	EJEC.	TOTAL	ESTÁNDAR DE PRODUCCIÓN	AVANCE ACUMULADO A MARZO
									Confirma	Revoca	Anula											
	A	B	C=A+B	D	E	F	G	H	I	J	K	M	N=L+M	O	P	Q=O+P	R=A-L-O	S=B-M-P	T=R+S			
Juzgado Penal Colegado	69	10	79	43	0	0	0	0	0	0	0	43	0	43	1	5	6	25	5	30		100%
JPC Hyo	69	10	79	43	0	0	0	0	0	0	0	43	0	43	1	5	6	25	5	30	38	113%

Fuente: Formulario Estadístico Electrónico (FEE)





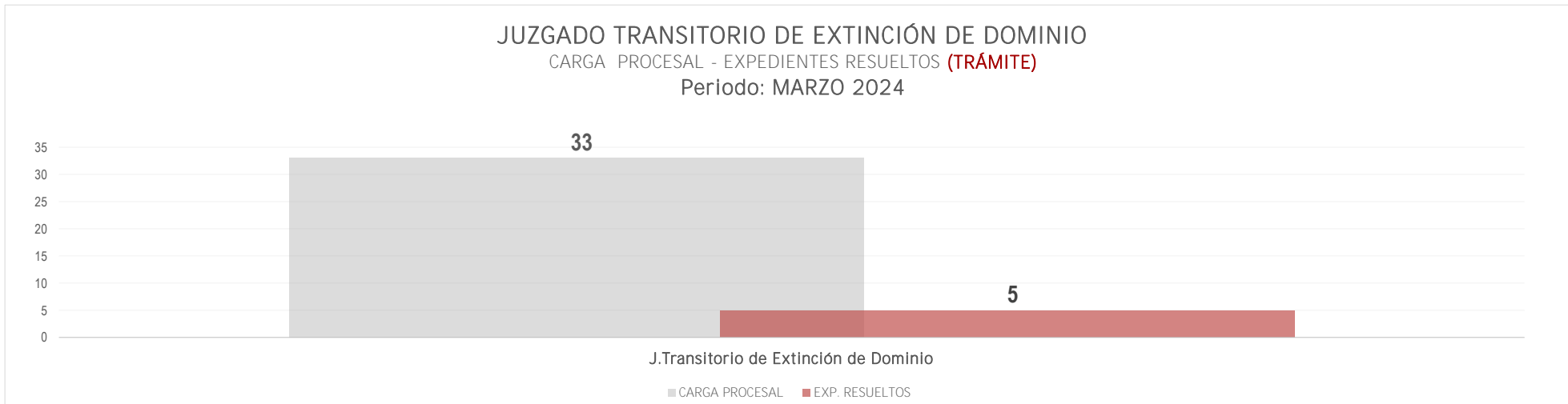
Corte Superior de
Justicia de Junín

BOLETÍN ESTADÍSTICO INSTITUCIONAL

CARGA PROCESAL, EXPEDIENTES RESUELTOS Y CARGA PROCESAL PENDIENTE EN TRÁMITE Y EJECUCIÓN

DEPENDENCIA JURISDICCIONAL	CARGA PROCESAL			EXPEDIENTES RESUELTOS										OTROS EGRESOS			CARGA PROCESAL PENDIENTE			EVOLUCIÓN DE LA PRODUCCIÓN		
	TRÁM.	EJEC.	TOTAL	Sentencias	Auto Final	Conciliados	Informe Final	Auto Improcedente	APELACIONES			TRÁM.	EJEC.	TOTAL PROD. ACUM.	TRÁM.	EJEC.	TOTAL	TRÁM.	EJEC.	TOTAL	ESTÁNDAR DE PRODUCCIÓN	100% AVANCE ACUMULADO A MARZO
									Confirma	Revoca	Anula											
A	B	C=A+B	D	E	F	G	H	I	J	K	L=D+E+F+G+H+I+J+K	M	N=L+M	O	P	Q=O+P	R=A-L-O	S=B-M-P	T=R+S			
JUZGADO TRANSITORIO DE EXTINCIÓN DE DOMINIO	33	281	314	5	0	0	0	0	0	0	5	0	5	1	1	2	27	280	307		100%	
J.Transitorio de Extinción de Dominio	33	281	314	5	0	0	0	0	0	0	5	0	5	1	1	2	27	280	307	24	21%	

Fuente: Formulario Estadístico Electrónico (FEE)



Jr. Parra del Riego N° 400
El Tambo, Huancayo



Central Telefónica
064-481490



<http://csjunin.gob.pe/>

"Integridad, transparencia, innovación de procesos e impulso de las tecnologías digitales"



Corte Superior de
Justicia de Junín

BOLETÍN ESTADÍSTICO INSTITUCIONAL

CARGA PROCESAL, EXPEDIENTES RESUELTOS Y CARGA PROCESAL PENDIENTE EN TRÁMITE Y EJECUCIÓN

DEPENDENCIA JURISDICCIONAL	CARGA PROCESAL			EXPEDIENTES RESUELTOS										OTROS EGRESOS			CARGA PROCESAL PENDIENTE			EVOLUCIÓN DE LA PRODUCCIÓN		
	TRÁM.	EJEC.	TOTAL	Sentencias	Auto Final	Conciliados	Informe Final	Auto Improcedente	APELACIONES			TRÁM.	EJEC.	TOTAL PROD. ACUM.	TRÁM.	EJEC.	TOTAL	TRÁM.	EJEC.	TOTAL	ESTÁNDAR DE PRODUCCIÓN	100% AVANCE ACUMULADO A MARZO
									Confirma	Revoca	Anula											
A	B	C=A+B	D	E	F	G	H	I	J	K	L=D+E+F+G+H+I+J+K	M	N=L+M	O	P	Q=O+P	R=A-L-O	S=B-M-P	T=R+S	ESTÁNDAR DE PRODUCCIÓN	100% AVANCE ACUMULADO A MARZO	
Juzgados de Investigación Preparatoria	5 171	14 125	19 296	70	1 148	0	0	123	0	1	0	1 342	71	1 413	36	20	55	3 793	14 034	17 827		
1° JIP Hyo	464	681	1 145	4	61	0	0	13	0	0	0	78	3	81	3	6	9	383	672	1 055	70	111%
2° JIP Hyo	482	673	1 155	5	58	0	0	1	0	0	0	64	5	69	3	6	9	415	662	1 077	70	91%
3° JIP Hyo	574	2 996	3 570	4	218	0	0	40	0	0	0	262	8	270	0	1	1	312	2 987	3 299	130	201%
4° JIP Hyo	581	3 006	3 587	5	247	0	0	56	0	0	0	308	5	313	1	0	1	272	3 001	3 273	130	237%
5° JIP Hyo	208	173	381	2	15	0	0	0	0	0	0	17	2	19	2	0	2	189	171	360	30	57%
6° JIP Hyo	520	455	975	3	61	0	0	1	0	0	0	65	4	69	1	5	6	454	446	900	70	93%
8° JIP Hyo	187	108	295	3	20	0	0	0	0	0	0	23	0	23	0	0	0	164	108	272	30	77%
1° JIP Tarma	115	458	573	2	28	0	0	0	0	0	0	30	0	30	8	2	10	77	456	533	70	43%
2° JIP Tarma	226	714	940	11	81	0	0	1	0	0	0	93	13	106	2	0	2	131	701	832	130	71%
1° JIP Jauja	318	1 690	2 008	14	60	0	0	0	0	0	0	74	1	75	0	0	0	244	1 689	1 933	70	106%
2° JIP Jauja	237	9	246	5	55	0	0	0	0	0	0	60	0	60	1	0	1	176	9	185	70	86%

Fuente: Formulario Estadístico Electrónico (FEE)



Jr. Parra del Riego N° 400
El Tambo, Huancayo



Central Telefónica
064-481490



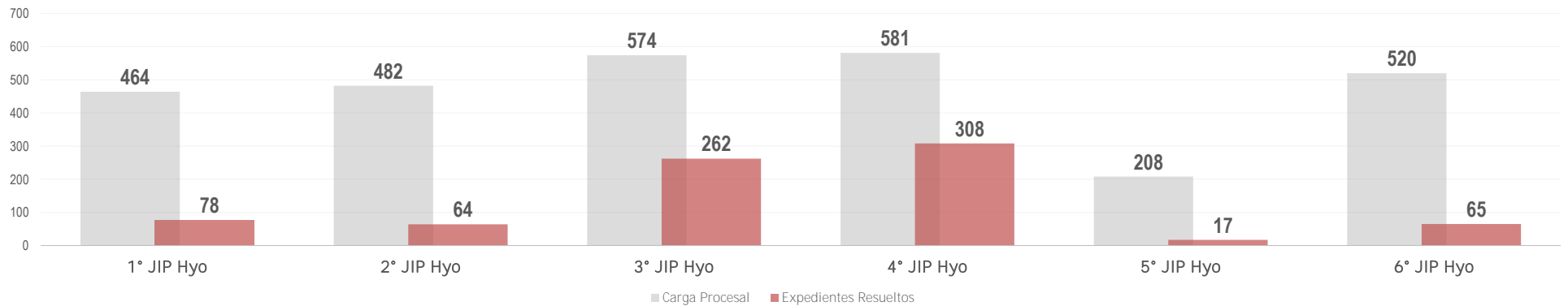
<http://csj.junin.gob.pe/>

“Integridad. transparencia. innovación de procesos e impulso de las tecnologías digitales”

DEPENDENCIA JURISDICCIONAL	CARGA PROCESAL			EXPEDIENTES RESUELTOS										OTROS EGRESOS			CARGA PROCESAL PENDIENTE			EVOLUCIÓN DE LA PRODUCCIÓN		
	TRÁM.	EJEC.	TOTAL	Sentencias	Auto Final	Conciliados	Informe Final	Auto Improcedente	APELACIONES			TRÁM.	EJEC.	TOTAL PROD. ACUM.	TRÁM.	EJEC.	TOTAL	TRÁM.	EJEC.	TOTAL	ESTÁNDAR DE PRODUCCIÓN	100% AVANCE ACUMULADO A MARZO
									Confirma	Revoca	Anula											
	A	B	C=A+B	D	E	F	G	H	I	J	K	M	N=L+M	O	P	Q=O+P	R=A-L-O	S=B-M-P	T=R+S			
JIP Pampas	440	1 042	1 482	2	53	0	0	0	0	0	0	55	5	60	1	0	1	384	1 037	1 421	70	78%
JIP Chupaca	302	563	865	3	69	0	0	5	0	0	0	77	2	79	1	0	1	224	561	785	70	110%
JIP Concepción	280	612	892	4	64	0	0	6	0	1	0	75	21	96	5	0	5	200	591	791	70	107%
JIP La Oroya	129	748	877	2	44	0	0	0	0	0	0	46	0	46	7	0	7	76	748	824	70	66%
JIP Junín	108	197	305	1	14	0	0	0	0	0	0	15	2	17	1	0	0	92	195	287	70	21%

Fuente: Formulario Estadístico Electrónico (FEE)

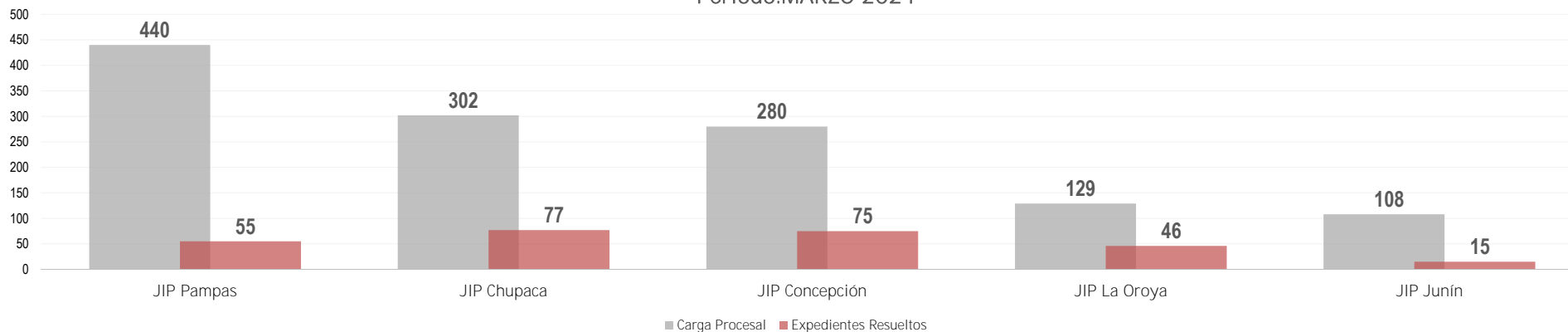
JUZGADOS DE INVESTIGACIÓN PREPARATORIA
CARGA PROCESAL - EXPEDIENTES RESUELTOS (EN TRÁMITE)
Periodo: MARZO 2024



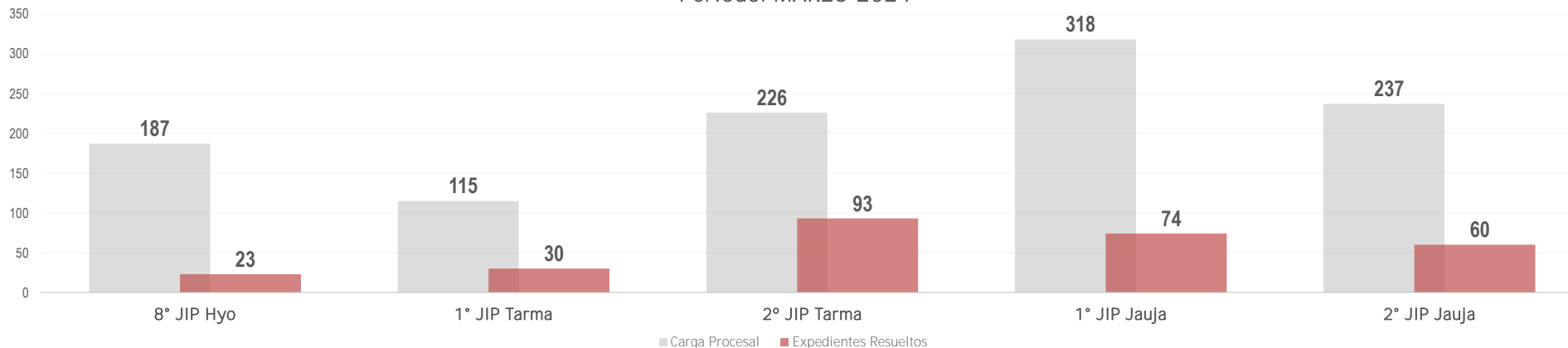
BOLETÍN ESTADÍSTICO INSTITUCIONAL

CARGA PROCESAL, EXPEDIENTES RESUELTOS Y CARGA PROCESAL PENDIENTE EN TRÁMITE Y EJECUCIÓN

JUZGADOS DE INVESTIGACIÓN PREPARATORIA
CARGA PROCESAL - EXPEDIENTES RESUELTOS (TRÁMITE)
Período: MARZO 2024



JUZGADOS DE INVESTIGACIÓN PREPARATORIA
CARGA PROCESAL - EXPEDIENTES RESUELTOS (TRÁMITE)
Período: MARZO 2024



BOLETÍN ESTADÍSTICO INSTITUCIONAL

CARGA PROCESAL, EXPEDIENTES RESUELTOS Y CARGA PROCESAL PENDIENTE EN TRÁMITE Y EJECUCIÓN

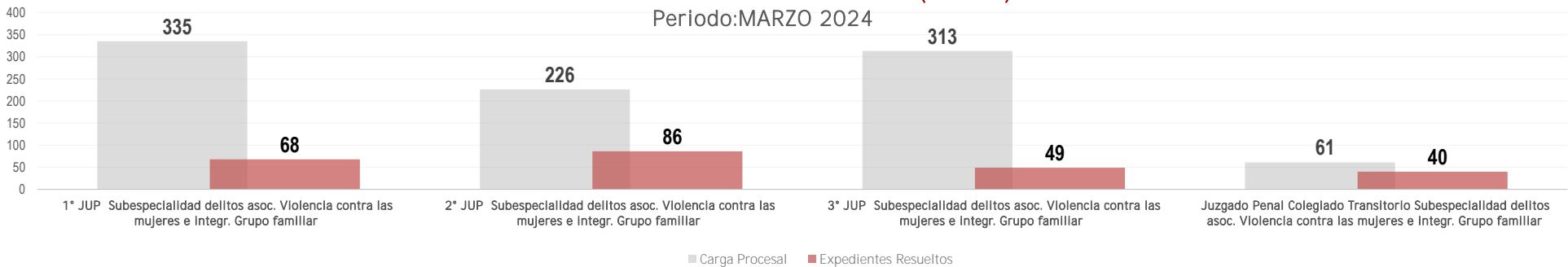
DEPENDENCIA JURISDICCIONAL	CARGA PROCESAL			EXPEDIENTES RESUELTOS										OTROS EGRESOS			CARGA PROCESAL PENDIENTE			EVOLUCIÓN DE LA PRODUCCIÓN		
	TRÁM.	EJEC.	TOTAL	Sentencias	Auto Final	Conciliados	Informe Final	Auto Improcedente	APELACIONES			TRÁM.	EJEC.	TOTAL PROD. ACUM.	TRÁM.	EJEC.	TOTAL	TRÁM.	EJEC.	TOTAL	ESTÁNDAR DE PRODUCCIÓN	100% AVANCE ACUMULADO A MARZO
	A	B	C=A+B	D	E	F	G	H	Confirma	Revoca	Anula	L=D+E+F+G+H+I+J+K	M	N=L+M	O	P	Q=O+P	R=A-L-O	S=B-M-P	T=R+S		
Juzgados Penales Unipersonales - SNEJ	874	52	926	196	7	0	0	0	0	0	0	203	0	203	32	2	15	639	50	689		
1° JUP Subespecialidad delitos asoc. Violencia contra las mujeres e integr. Grupo familiar	335	19	354	67	1	0	0	0	0	0	0	68	0	68	18	1	0	249	18	267	44	154%
2° JUP Subespecialidad delitos asoc. Violencia contra las mujeres e integr. Grupo familiar	226	17	243	86	0	0	0	0	0	0	0	86	0	86	11	1	12	129	16	145	44	195%
3° JUP Subespecialidad delitos asoc. Violencia contra las mujeres e integr. Grupo familiar	313	16	329	43	6	0	0	0	0	0	0	49	0	49	3	0	3	261	16	277	44	111%
Juzgado Penal Colegiado Transitorio Subespecialidad delitos asoc. Violencia contra las mujeres e integr. Grupo familiar	61	2	63	40	0	0	0	0	0	0	0	40	0	40	8	0	8	13	2	15	57	70%

Fuente: Formulario Estadístico Electrónico (FEE)

MÓDULO PENAL PARA LA SANCION DE DELITOS ASOCIADOS A LA VIOLENCIA CONTRA LAS MUJERES E INTEGRANTES DEL GRUPO FAMILIAR DEL SNEJ

CARGA PROCESAL - EXPEDIENTES RESUELTOS (TRÁMITE)

Periodo: MARZO 2024



Jr. Parra del Riego N° 400
El Tambo, Huancayo



Central Telefónica
064-481490



<http://csjunin.gob.pe/>

"Integridad, transparencia, innovación de procesos e impulso de las tecnologías digitales"



Corte Superior de
Justicia de Junín

BOLETÍN ESTADÍSTICO INSTITUCIONAL

CARGA PROCESAL, EXPEDIENTES RESUELTOS Y CARGA PROCESAL PENDIENTE EN TRÁMITE Y EJECUCIÓN

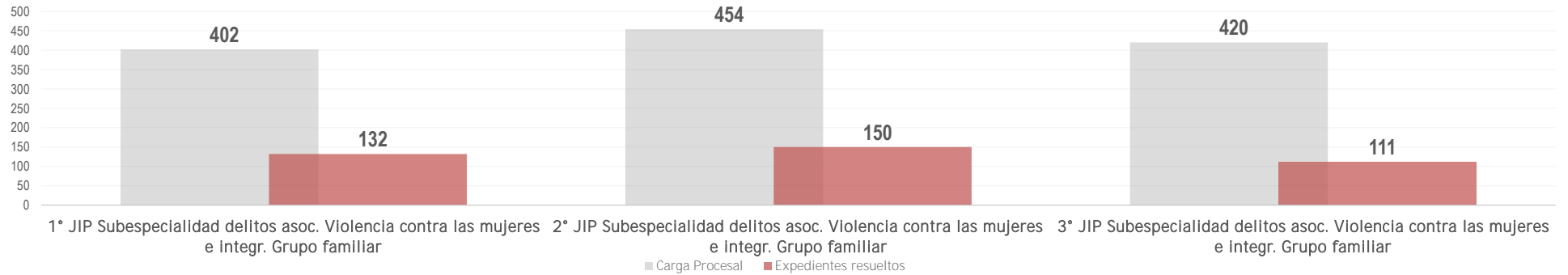
DEPENDENCIA JURISDICCIONAL	CARGA PROCESAL			EXPEDIENTES RESUELTOS										OTROS EGRESOS			CARGA PROCESAL PENDIENTE			EVOLUCIÓN DE LA PRODUCCIÓN		
	TRÁM.	EJEC.	TOTAL	Sentencias	Auto Final	Conciliados	Informe Final	Auto Improcedente	APELACIONES			TRÁM.	EJEC.	TOTAL PROD. ACUM.	TRÁM.	EJEC.	TOTAL	TRÁM.	EJEC.	TOTAL	ESTÁNDAR DE PRODUCCIÓN	100% AVANCE ACUMULADO A MARZO
									Confirma	Revoca	Anula											
	A	B	C=A+B	D	E	F	G	H	I	J	K	M	N=L+M	O	P	Q=O+P	R=A-L-O	S=B-M-P	T=R+S			
Juzgados de Investigación Preparatoria - SNEJ	1 276	3 035	4 311	20	372	0	0	1	0	0	0	393	8	401	3	1	4	880	3 026	3 906		
1° JIP Subespecialidad delitos asoci. Violencia contra las mujeres e integr. Grupo familiar	402	921	1 323	0	131	0	0	1	0	0	0	132	0	132	2	0	2	268	921	1 189	70	188%
2° JIP Subespecialidad delitos asoci. Violencia contra las mujeres e integr. Grupo familiar	454	977	1 431	9	141	0	0	0	0	0	0	150	7	157	1	1	2	303	969	1 272	70	214%
3° JIP Subespecialidad delitos asoci. Violencia contra las mujeres e integr. Grupo familiar	420	1 137	1 557	11	100	0	0	0	0	0	0	111	1	112	0	0	0	309	1 136	1 445	70	158%

Fuente: Formulario Estadístico Electrónico (FEE)

MÓDULO PENAL PARA LA SANCION DE DELITOS ASOCIADOS A LA VIOLENCIA CONTRA LAS MUJERES E INTEGRANTES DEL GRUPO FAMILIAR DEL SNEJ

CARGA PROCESAL - EXPEDIENTES RESUELTOS (TRÁMITE)

Periodo: MARZO 2024



Jr. Parra del Riego N° 400
El Tambo, Huancayo



Central Telefónica
064-481490



<http://csjunin.gob.pe/>

"Integridad, transparencia, innovación de procesos e impulso de las tecnologías digitales"