



Corte Superior de Justicia de Junín

UNIDAD DE PLANEAMIENTO Y DESARROLLO - COORDINACIÓN DE ESTADÍSTICA



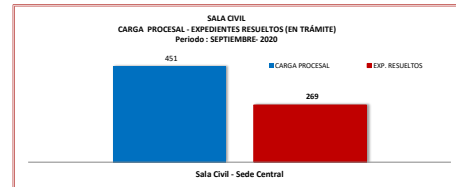
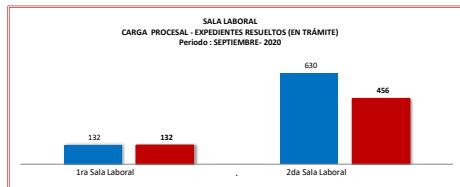
Estadísticas Jurisdiccionales

Al 30 de SEPTIEMBRE de 2020



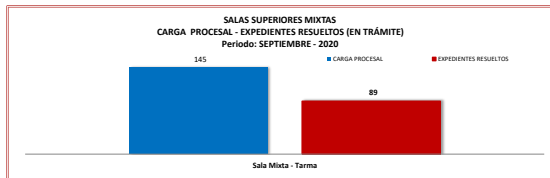
BOLETIN ESTADISTICO INSTITUCIONAL																								
CORTE SUPERIOR DE JUSTICIA DE JUNIN - UNIDAD DE PLANEAMIENTO Y DESARROLLO																								
CARGA PROCESAL, EXPEDIENTES RESUELTOS Y CARGA PROCESAL PENDIENTE - EXP. PRINCIPALES EN TRAMITE y EJECUCION (SEPTIEMBRE-2020)																								
DEPENDENCIA	CARGA PROCESAL		TOTAL CP	Sent.	Auto Final	Cancel.	Inf. Final	Auto Improc.	APELACIONES			EXPEDIENTES RESUELTOS		PROD. TOTAL ACUM.	OTROS EGRESOS		TOTAL EGRESOS		CARGA PROCESAL PENDIENTE		TOTAL CARGA PROCESAL PENDIENTE AL 30.09.2020		CUADERNOS	
	TRAM.	EJEC.							Conf.	Rev.	Anu.	TRAM.	EJEC.		N-L-M	O	P	Q-D-P	R-A-L-O	S-B-M-P	T-R-S	NO RESOL.	RESUELTOS	
	A	B							C=A+B	D	E	F	G		H	I	J	K	L=D+E+F+G+H+I+J+K	M	N=L+M	O	P	Q=D+P
Salas Superiores - Sede Central	1213	23	1236	7	0	0	0	2	629	129	90	857	0	857	4	0	4	352	23	375	238	270		
1ra Sala Laboral - Sede Central	132	4	136	3	0	0	0	1	76	28	24	132	0	132	0	0	0	0	4	4	50	86		
2da Sala Laboral - Sede Central	630	11	641	0	0	0	0	0	372	57	27	456	0	456	0	0	0	174	11	185	58	54		
Sala Civil - Sede Central	451	8	459	4	0	0	0	1	181	44	39	269	0	269	4	0	4	178	8	186	130	130		

Fuente: www.pj.gob.pe Formulario Estadístico Electrónico FEE al 30.09.2020



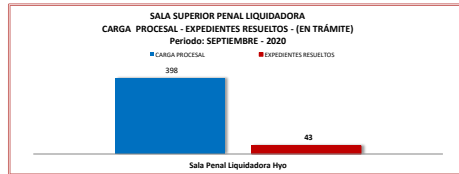
BOLETIN ESTADISTICO INSTITUCIONAL																								
CORTE SUPERIOR DE JUSTICIA DE JUNIN - UNIDAD DE PLANEAMIENTO Y DESARROLLO																								
CARGA PROCESAL, EXPEDIENTES RESUELTOS Y CARGA PROCESAL PENDIENTE - EXP. PRINCIPALES EN TRAMITE y EJECUCION (SEPTIEMBRE-2020)																								
DEPENDENCIA	CARGA PROCESAL		TOTAL CP	Sent.	Auto Final	Cancel.	Inf. Final	Auto Improc.	APELACIONES			EXPEDIENTES RESUELTOS		PROD. TOTAL ACUM.	OTROS EGRESOS		TOTAL EGRESOS		CARGA PROCESAL PENDIENTE		TOTAL CARGA PROCESAL PENDIENTE AL 30.09.2020		CUADERNOS	
	TRAM.	EJEC.							Conf.	Rev.	Anu.	TRAM.	EJEC.		N-L-M	O	P	Q-D-P	R-A-L-O	S-B-M-P	T-R-S	NO RESOL.	RESUELTOS	
	A	B							C=A+B	D	E	F	G		H	I	J	K	L=D+E+F+G+H+I+J+K	M	N=L+M	O	P	Q=D+P
Salas Superiores Mixtas	145	11	156	2	1	0	0	2	38	33	13	89	0	89	0	0	0	56	11	67	129	74		
Sala Mixta - Tarma	145	11	156	2	1	0	0	2	38	33	13	89	0	89	0	0	0	56	11	67	129	74		

Fuente: www.pj.gob.pe Formulario Estadístico Electrónico FEE al 30.09.2020



BOLETIN ESTADISTICO INSTITUCIONAL																								
CORTE SUPERIOR DE JUSTICIA DE JUNIN - UNIDAD DE PLANEAMIENTO Y DESARROLLO																								
CARGA PROCESAL, EXPEDIENTES RESUELTOS Y CARGA PROCESAL PENDIENTE - EXP. PRINCIPALES EN TRAMITE y EJECUCION (SEPTIEMBRE-2020)																								
DEPENDENCIA	CARGA PROCESAL		TOTAL CP	Sent.	Auto Final	Cancel.	Inf. Final	Auto Improc.	APELACIONES			EXPEDIENTES RESUELTOS		PROD. TOTAL ACUM.	OTROS EGRESOS		TOTAL EGRESOS		CARGA PROCESAL PENDIENTE		TOTAL CARGA PROCESAL PENDIENTE AL 30.09.2020		CUADERNOS	
	TRAM.	EJEC.							Conf.	Rev.	Anu.	TRAM.	EJEC.		N-L-M	O	P	Q-D-P	R-A-L-O	S-B-M-P	T-C-B-Q	NO RESOL.	RESUELTOS	
	A	B							C=A+B	D	E	F	G		H	I	J	K	L=D+E+F+G+H+I+J+K	M	N=L+M	O	P	Q=D+P
Sala Superior Liquidadora	398	20	418	17	10	0	0	0	10	2	4	43	0	43	0	6	6	355	14	369				
Sala Penal Liquidadora Hyo	398	20	418	17	10	0	0	0	10	2	4	43	0	43	0	6	6	355	14	369				

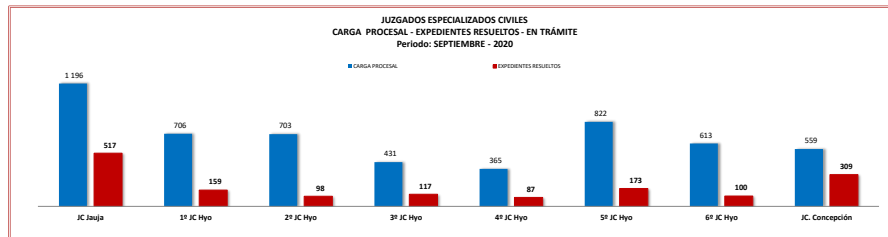
Fuente: www.pj.gob.pe Formulario Estadístico Electrónico FEE al 30.09.2020



BOLETIN ESTADISTICO INSTITUCIONAL
CORTE SUPERIOR DE JUSTICIA DE JUNIN - UNIDAD DE PLANEAMIENTO Y DESARROLLO
CARGA PROCESAL, EXPEDIENTES RESUELTOS y CARGA PROCESAL PENDIENTE - EXP. PRINCIPALES EN TRÁMITE y EJECUCIÓN (SEPTIEMBRE-2020)

DEPENDENCIA	CARGA PROCESAL		TOTAL CP	Sent.	Auto Final	Cancel.	Inf. Final	Auto Improc.	APELACIONES			EXPEDIENTES RESUELTOS		PROD. TOTAL ACUM.	OTROS EGRESOS		TOTAL EGRESOS	CARGA PROCESAL PENDIENTE		TOTAL CARGA PROCESAL PENDIENTE AL 30.09.2020				
	TRAM.	EJEC.							Conf.	Rev.	Anu.	TRAM.	EJEC.		M	N+L+M		O	P		Q+D+P	R+ALLO	S+B+MP	T+C+N+Q
	A	B																						
Juzgados Civiles	5 395	4 204	9 599	517	750	2	0	218	44	11	18	1 560	101	1 661	23	123	146	3 812	3 980	7 792				
JC. Jauja	1 196	1 015	2 211	153	319	0	0	12	20	7	6	517	0	517	18	105	123	661	910	1 571				
1° JC Hyo	706	328	1 034	89	15	0	0	47	7	0	1	159	5	164	2	0	2	545	323	868				
2° JC Hyo	703	379	1 082	43	18	0	0	34	2	1	0	98	5	103	1	0	1	604	374	978				
3° JC Hyo	431	290	721	39	26	0	0	47	0	1	4	117	3	120	1	3	4	313	284	597				
4° JC Hyo	365	741	1 106	2	72	0	0	7	5	0	1	87	49	136	0	1	1	278	691	969				
5° JC Hyo	822	289	1 111	103	27	1	0	30	5	2	5	173	16	189	0	14	14	649	259	908				
6° JC Hyo	613	265	878	52	16	0	0	29	3	0	0	100	7	107	1	0	1	512	258	770				
JC. Concepción	559	897	1 456	36	257	1	0	12	2	0	1	309	16	325	0	0	0	250	881	1 131				

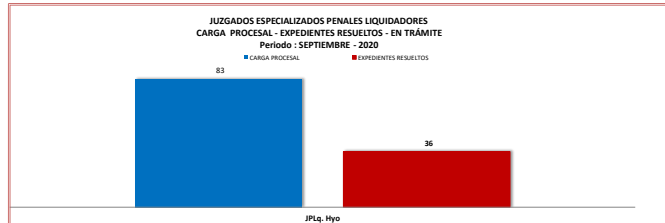
Fuente: www.pj.gob.pe Formulario Estadístico Electrónico FEE al 30/09/2020



BOLETIN ESTADISTICO INSTITUCIONAL
CORTE SUPERIOR DE JUSTICIA DE JUNIN - UNIDAD DE PLANEAMIENTO Y DESARROLLO
CARGA PROCESAL, EXPEDIENTES RESUELTOS y CARGA PROCESAL PENDIENTE - EXP. PRINCIPALES EN TRÁMITE y EJECUCIÓN (SEPTIEMBRE-2020)

DEPENDENCIA	CARGA PROCESAL		TOTAL CP	Sent.	Auto Final	Cancel.	Inf. Final	Auto Improc.	APELACIONES			EXPEDIENTES RESUELTOS		PROD. TOTAL ACUM.	OTROS EGRESOS		TOTAL EGRESOS	CARGA PROCESAL PENDIENTE		TOTAL CARGA PROCESAL PENDIENTE AL 30.09.2020				
	TRAM.	EJEC.							Conf.	Rev.	Anu.	TRAM.	EJEC.		M	N+L+M		O	P		Q+D+P	R+ALLO	S+B+MP	T+C+N+Q
	A	B																						
Juzgado liquidador	83	1 708	1 791	17	18	0	0	1	0	0	0	36	21	57	1	9	10	46	1 678	1 724				
JPLq. Hyo	83	1 708	1 791	17	18	0	0	1	0	0	0	36	21	57	1	9	10	46	1 678	1 724				

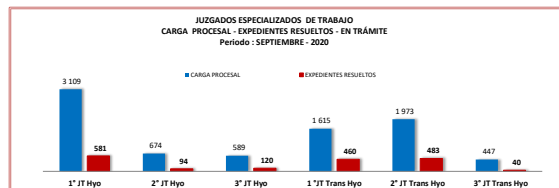
Fuente: www.pj.gob.pe Formulario Estadístico Electrónico FEE al 30/09/2020



BOLETIN ESTADISTICO INSTITUCIONAL
CORTE SUPERIOR DE JUSTICIA DE JUNIN - UNIDAD DE PLANEAMIENTO Y DESARROLLO
CARGA PROCESAL, EXPEDIENTES RESUELTOS y CARGA PROCESAL PENDIENTE - EXP. PRINCIPALES EN TRÁMITE y EJECUCIÓN (SEPTIEMBRE-2020)

DEPENDENCIA	CARGA PROCESAL		TOTAL CP	Sent.	Auto Final	Cancel.	Inf. Final	Auto Improc.	APELACIONES			EXPEDIENTES RESUELTOS		PROD. TOTAL ACUM.	OTROS EGRESOS		TOTAL EGRESOS	CARGA PROCESAL PENDIENTE		TOTAL CARGA PROCESAL PENDIENTE AL 30.09.2020				
	TRAM.	EJEC.							Conf.	Rev.	Anu.	TRAM.	EJEC.		M	N+L+M		O	P		Q+D+P	R+ALLO	S+B+MP	T+C+N+Q
	A	B																						
Juzgados de Trabajo	8 407	7 500	15 907	1 636	97	4	0	5	25	3	8	1 778	21	1 799	2 459	48	2 507	4 170	7 431	11 601				
1° JT Hyo	3 109	4 091	7 200	578	2	0	0	0	1	0	0	561	10	591	1 479	3	1 482	1 049	4 078	5 127				
2° JT Hyo	674	746	1 420	62	11	2	0	3	11	2	3	94	4	98	299	0	299	281	742	1 023				
3° JT Hyo	589	756	1 345	80	18	1	0	2	13	1	5	120	2	122	129	9	138	340	745	1 085				
1° JT Trans Hyo	1 615	1 884	3 499	407	53	0	0	0	0	0	0	460	5	465	493	21	514	862	1 858	2 520				
2° JT Trans Hyo	1 973	22	1 995	473	10	0	0	0	0	0	0	483	0	483	8	15	23	1 482	7	1 489				
3° JT Trans Hyo	447	1	448	36	3	1	0	0	0	0	0	40	0	40	51	0	51	356	1	357				

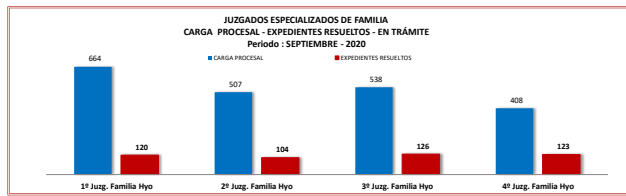
Fuente: www.pj.gob.pe Formulario Estadístico Electrónico FEE al 30/09/2020



BOLETIN ESTADISTICO INSTITUCIONAL
CORTE SUPERIOR DE JUSTICIA DE JUNIN - UNIDAD DE PLANEAMIENTO Y DESARROLLO

DEPENDENCIA	CARGA PROCESAL		TOTAL CP	Sent.	Auto Final	Concil.	Inf. Final	Auto Improc.	APLICACIONES			EXPEDIENTES RESUELTOS		PROD. TOTAL ACUM.	OTROS EGRESOS		TOTAL EGRESOS	CARGA PROCESAL PENDIENTE		TOTAL CARGA PROCESAL PENDIENTE AL 30/09/2020		
	TRAM.	EJEC.							Conf.	Rev.	Atu.	TRAM.	EJEC.		TRAM.	EJEC.		TRAM.	EJEC.		R-A-L-O	S-B-M-P
	A	B							C=A+B	D	E	F	G		H	I		J	K		L=D+E+F+G+H+J+K	M
Juzgados de Familia	2 117	17 607	19 724	127	114	17	0	31	148	19	17	473	31	504	0	4	4	1 644	17 572	19 216		
1º Juzg. Familia Hyo	664	4 158	4 822	35	30	5	0	11	33	1	5	120	8	128	0	3	3	544	4 147	4 691		
2º Juzg. Familia Hyo	507	4 653	5 160	16	36	5	0	6	37	0	4	104	2	106	0	0	0	403	4 651	5 054		
3º Juzg. Familia Hyo	538	4 371	4 909	29	31	1	0	9	36	16	4	126	17	143	0	0	0	412	4 354	4 766		
4º Juzg. Familia Hyo	408	4 425	4 833	47	17	6	0	5	42	2	4	123	4	127	0	1	1	285	4 420	4 705		

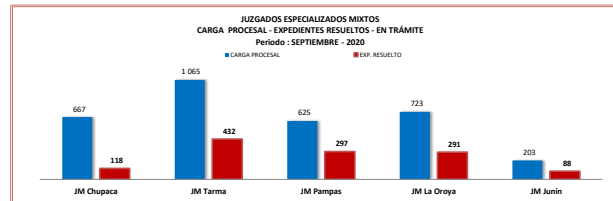
Fuente: www.pj.gob.pe Formulario Estadístico Electrónico FEE al 30/09/2020



BOLETIN ESTADISTICO INSTITUCIONAL
CORTE SUPERIOR DE JUSTICIA DE JUNIN - UNIDAD DE PLANEAMIENTO Y DESARROLLO

DEPENDENCIA	CARGA PROCESAL		TOTAL CP	Sent.	Auto Final	Concil.	Inf. Final	Auto Improc.	APLICACIONES			EXPEDIENTES RESUELTOS		PROD. TOTAL ACUM.	OTROS EGRESOS		TOTAL EGRESOS	CARGA PROCESAL PENDIENTE		TOTAL CARGA PROCESAL PENDIENTE AL 30/09/2020		
	TRAM.	EJEC.							Conf.	Rev.	Atu.	TRAM.	EJEC.		TRAM.	EJEC.		TRAM.	EJEC.		R-A-L-O	S-B-M-P
	A	B							C=A+B	D	E	F	G		H	I		J	K		L=D+E+F+G+H+J+K	M
Juzgados Mixtos	3 283	4 957	7 340	242	859	4	0	51	52	7	11	1 226	55	1 281	7	101	108	2 950	3 901	5 951		
JM Chupaca	667	765	1 432	87	15	0	0	7	6	0	3	118	5	123	2	0	2	547	760	1 307		
JM Tarma	1 065	1 489	2 554	49	358	2	0	10	8	2	3	432	2	434	2	0	2	631	1 487	2 118		
JM Pampas	625	1 262	1 887	80	178	0	0	24	14	1	0	297	27	324	0	40	40	328	1 195	1 523		
JM La Oroya	723	439	1 162	8	243	2	0	7	23	4	4	291	21	312	3	61	64	429	357	786		
JM Junín	203	102	305	18	65	0	0	3	1	0	1	88	0	88	0	0	0	115	102	217		

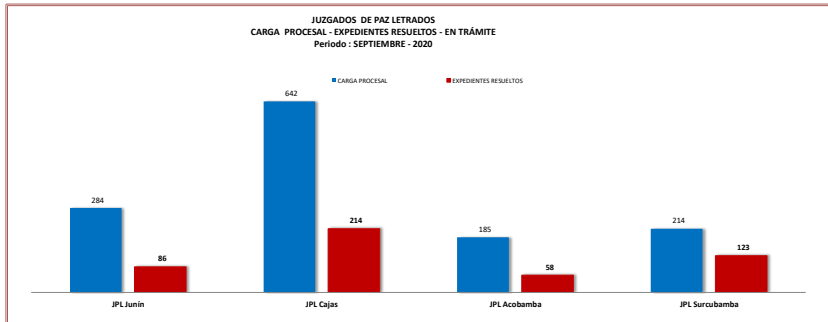
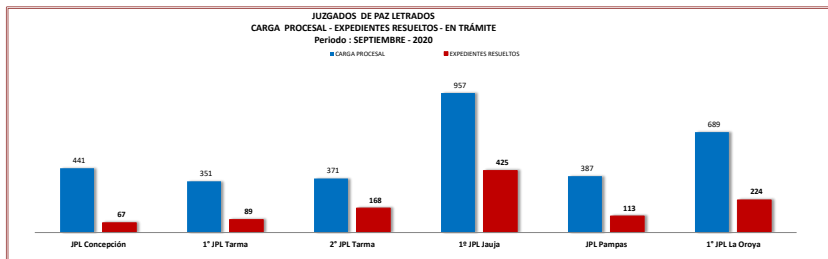
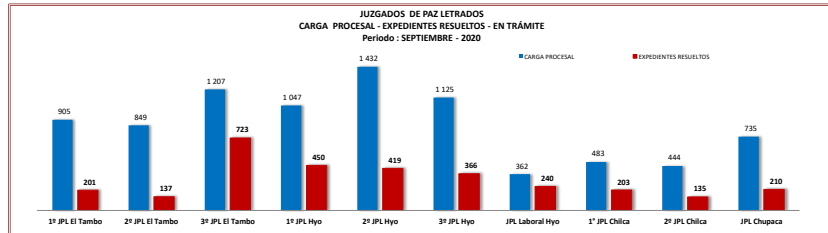
Fuente: www.pj.gob.pe Formulario Estadístico Electrónico FEE al 30/09/2020



BOLETIN ESTADISTICO INSTITUCIONAL
CORTE SUPERIOR DE JUSTICIA DE JUNIN - UNIDAD DE PLANEAMIENTO Y DESARROLLO
CARGA PROCESAL, EXPEDIENTES RESUELTOS Y CARGA PROCESAL PENDIENTE - EXP. PRINCIPALES EN TRÁMITE y EJECUCIÓN (SEPTIEMBRE-2020)

DEPENDENCIA	CARGA PROCESAL		TOTAL CP	Sent.	Auto Final	Concl.	Inf. Final	Auto Improc.	APELACIONES			EXPEDIENTES RESUELTOS		PROD. TOTAL ACUM.	OTROS EGRESOS		TOTAL EGRESOS		CARGA PROCESAL PENDIENTE		TOTAL CARGA PROCESAL PENDIENTE AL 30/09/2020										
	TRAM.	EJEC.							A	B	C+H+G	D	E		F	G	H	I	J	K		TRAM.		L+M+N	O	P	Q+O+P	R+L+D	S+M+P	T+C+G	
	Conf.	Rev.																				Anu.	L								M
	Conf.	Rev.																				Anu.	L								M
Juzgados de Paz Letrado	13 110	21 481	34 591	1 136	1 624	290	0	1 597	2	1	1	4 651	285	4 936	234	621	855	8 225	20 575	29 800											
1° JPL El Tambo	905	1 351	2 256	116	54	16	0	15	0	0	0	201	2	203	5	60	65	699	1 289	1 988											
2° JPL El Tambo	849	1 611	2 460	70	43	16	0	8	0	0	0	137	3	140	0	0	0	712	1 608	2 320											
3° JPL El Tambo	1 207	989	2 196	27	173	5	0	518	0	0	0	723	8	731	223	4	227	261	977	1 238											
1° JPL Hyo	1 047	1 137	2 184	61	167	28	0	194	0	0	0	450	26	476	0	0	0	597	1 111	1 708											
2° JPL Hyo	1 432	1 723	3 155	87	121	11	0	200	0	0	0	419	17	436	2	63	65	1 011	1 643	2 654											
3° JPL Hyo	1 125	1 621	2 746	83	126	16	0	141	0	0	0	366	25	391	0	5	5	759	1 591	2 350											
JPL Laboral Hyo	362	1 407	1 769	192	37	5	0	6	0	0	0	240	8	248	0	0	0	122	1 399	1 521											
1° JPL Chilca	483	1 313	1 796	57	62	12	0	72	0	0	0	203	2	205	0	57	57	280	1 254	1 534											
2° JPL Chilca	444	871	1 315	16	46	22	0	51	0	0	0	135	5	140	0	94	94	309	772	1 081											
JPL Chupaca	735	1 087	1 822	37	98	26	0	49	0	0	0	210	32	242	0	7	7	525	1 048	1 573											
JPL Concepción	441	1 156	1 597	14	43	10	0	0	0	0	0	67	1	68	0	0	0	374	1 155	1 529											
1° JPL Tarma	351	813	1 164	26	53	2	0	8	0	0	0	89	6	95	0	0	0	262	807	1 069											
2° JPL Tarma	371	1 042	1 413	34	94	20	0	20	0	0	0	168	4	172	0	0	0	203	1 038	1 241											
1° JPL Jauja	957	1 271	2 228	112	178	22	0	111	1	0	1	425	20	445	0	38	38	532	1 213	1 745											
JPL Pampas	387	1 252	1 639	34	50	15	0	14	0	0	0	113	14	127	3	0	3	271	1 238	1 509											
1° JPL La Oroya	689	1 353	2 042	78	76	33	0	37	0	0	0	224	0	224	0	2	2	465	1 351	1 816											
JPL Junin	284	291	575	26	42	5	0	11	1	1	0	86	11	97	0	19	19	198	261	459											
JPL Cajas	642	566	1 208	35	106	18	0	55	0	0	0	214	16	230	1	224	225	427	326	753											
JPL Acobamba	185	575	760	21	33	0	0	4	0	0	0	58	33	91	0	48	48	127	494	621											
JPL Surcubamba	214	52	266	10	22	8	0	83	0	0	0	123	52	175	0	0	0	91	0	91											

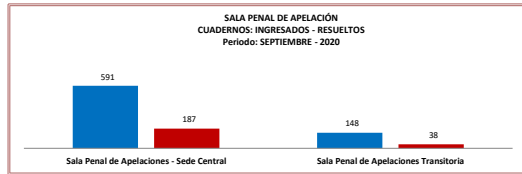
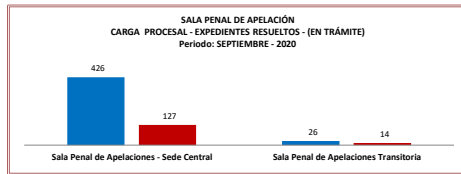
Fuente: www.pj.gob.pe Formulario Estadístico Electrónico FEE @ 30/09/2020



BOLETÍN ESTADÍSTICO INSTITUCIONAL
CORTE SUPERIOR DE JUSTICIA DE JUNIN - UNIDAD DE PLANEAMIENTO Y DESARROLLO
CARGA PROCESAL, EXPEDIENTES RESUELTOS y CARGA PROCESAL PENDIENTE - EXP. PRINCIPALES EN TRÁMITE y EJECUCIÓN (SEPTIEMBRE-2020)

DEPENDENCIA	CARGA PROCESAL		TOTAL CP	Sent.	Auto Final	Concl.	Inf. Final	Auto No Ha Lab.	APELACIONES			EXPEDIENTES RESUELTOS		PROD. TOTAL ACUM.	OTROS EGRESOS		TOTAL EGRESOS	CARGA PROCESAL PENDIENTE			CUADERNOS	
	TRAM.	EJEC.							Conf.	Rev.	Anu.	TRAM.	EJEC.		TRAM.	EJEC.		TOTAL CARGA PROCESAL PENDIENTE AL 30.09.2020	INGRESOS	RESUELTOS		
	A	B							C=A+B	D	E	F	G		H	I		J			K	L=D+E+F+G+H+I+J+K
Sala Penal de Apelaciones	452	50	502	0	3	0	0	10	98	12	18	141	0	141	13	11	24	298	39	337	739	225
Sala Penal de Apelaciones - Sede Central	426	41	467	0	2	0	0	10	87	12	16	127	0	127	13	10	23	286	31	317	591	187
Sala Penal de Apelaciones Transitoria	26	9	35	0	1	0	0	0	11	0	2	14	0	14	0	1	1	12	8	20	148	38

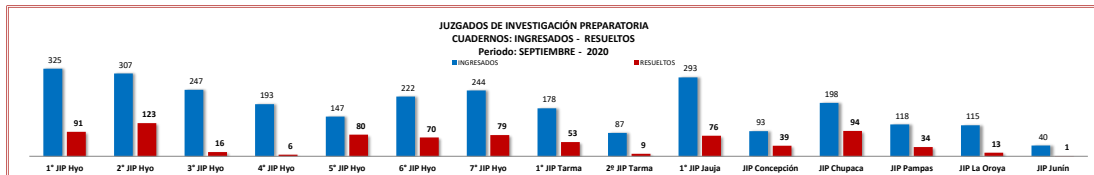
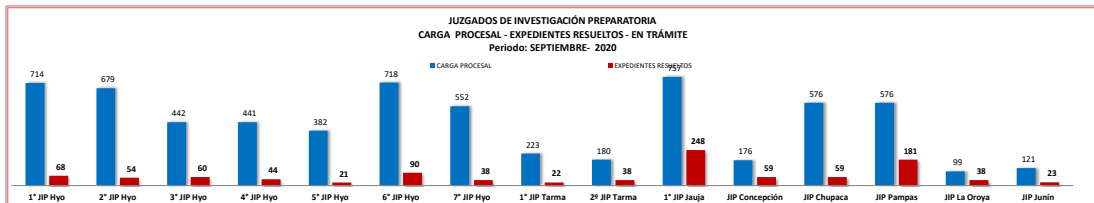
R.A. N° 109-2020-P-CSJ/JUPJ conforme la Sala Única de Emergencia y dispuso su funcionamiento durante el Estado de Emergencia Nacional.
Fuente: www.gob.pe Formulario Estadístico Electrónico FEE al 30/09/2020



BOLETÍN ESTADÍSTICO INSTITUCIONAL
CORTE SUPERIOR DE JUSTICIA DE JUNIN - UNIDAD DE PLANEAMIENTO Y DESARROLLO
CARGA PROCESAL, EXPEDIENTES RESUELTOS y CARGA PROCESAL PENDIENTE - EXP. PRINCIPALES EN TRÁMITE y EJECUCIÓN (SEPTIEMBRE-2020)

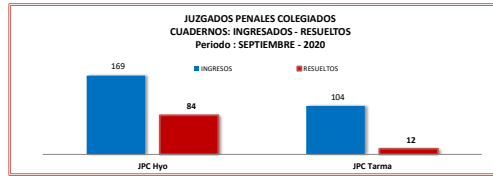
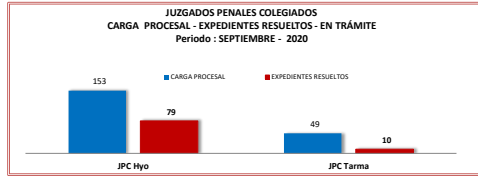
DEPENDENCIA	CARGA PROCESAL		TOTAL CP	Sent.	Auto Final	Concl.	Inf. Final	Auto Improc.	APELACIONES			EXPEDIENTES RESUELTOS		PROD. TOTAL ACUM.	OTROS EGRESOS		TOTAL EGRESOS	CARGA PROCESAL PENDIENTE			CUADERNOS	
	TRAM.	EJEC.							Conf.	Rev.	Anu.	TRAM.	EJEC.		TRAM.	EJEC.		TOTAL CARGA PROCESAL PENDIENTE AL 30.09.2020	INGRESOS	RESUELTOS		
	A	B							C=A+B	D	E	F	G		H	I		J			K	L=D+E+F+G+H+I+J+K
Juzgados de Investigación Preparatoria	6 636	7 045	13 681	142	823	0	0	77	0	1	0	1 043	128	1 171	234	74	308	5 359	6 843	12 202	2 807	784
1° JIP Hyo	714	458	1 172	9	48	0	0	11	0	0	0	68	4	72	4	15	19	642	439	1 081	325	91
2° JIP Hyo	679	505	1 184	9	39	0	0	6	0	0	0	54	16	70	3	8	11	622	481	1 103	307	123
3° JIP Hyo	442	1 362	1 804	10	40	0	0	10	0	0	0	60	1	61	1	3	4	381	1 358	1 739	247	16
4° JIP Hyo	441	1 207	1 648	3	37	0	0	4	0	0	0	44	2	46	1	0	1	396	1 205	1 601	193	6
5° JIP Hyo	382	144	526	5	12	0	0	4	0	0	0	21	9	30	166	33	199	195	102	297	147	80
6° JIP Hyo	718	144	862	39	35	0	0	16	0	0	0	90	2	92	2	11	13	626	131	757	222	70
7° JIP Hyo	552	27	579	11	21	0	0	6	0	0	0	38	1	39	2	0	2	512	26	538	244	79
1° JIP Tarma	223	268	491	5	17	0	0	0	0	0	0	22	5	27	3	0	3	198	263	461	178	53
2° JIP Tarma	180	492	672	9	29	0	0	0	0	0	0	38	3	41	2	2	4	140	467	627	87	9
1° JIP Jauja	757	920	1 677	26	220	0	0	1	0	1	0	248	18	266	45	1	46	464	901	1 365	293	76
JIP Concepción	176	323	499	4	47	0	0	8	0	0	0	59	23	82	0	0	0	117	300	417	93	39
JIP Chupaca	576	306	882	5	47	0	0	7	0	0	0	59	25	84	4	0	4	513	281	794	198	94
JIP Pampas	576	396	972	5	173	0	0	3	0	0	0	181	17	198	1	0	1	394	379	773	118	34
JIP La Oroya	99	380	479	2	36	0	0	0	0	0	0	38	0	38	0	1	1	61	379	440	115	13
JIP Junín	121	113	234	0	22	0	0	1	0	0	0	23	2	25	0	0	0	98	111	209	40	1

R.A. N° 109-2020-P-CSJ/JUPJ conforme Juzgados Mixtos de Emergencia durante el Estado de Emergencia Nacional.
Fuente: www.gob.pe Formulario Estadístico Electrónico FEE al 30/09/2020



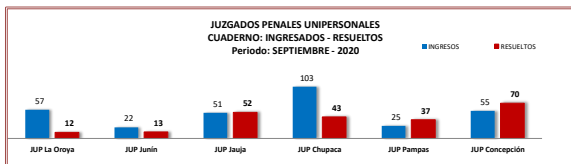
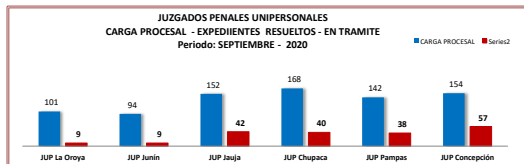
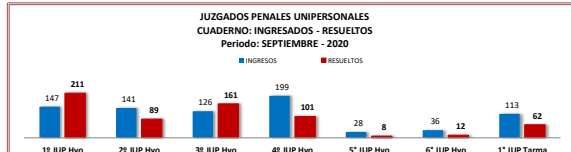
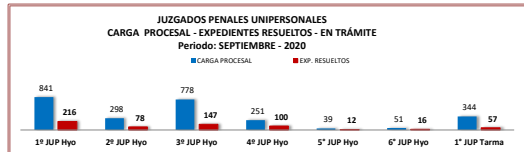
BOLETÍN ESTADÍSTICO INSTITUCIONAL																						
CORTE SUPERIOR DE JUSTICIA DE JUNIN - UNIDAD DE PLANEAMIENTO Y DESARROLLO																						
CARGA PROCESAL, EXPEDIENTES RESUELTOS Y CARGA PROCESAL PENDIENTE - EXP. PRINCIPALES EN TRÁMITE Y EJECUCIÓN (SEPTIEMBRE-2020)																						
DEPENDENCIA	CARGA PROCESAL		APELACIONES								EXPEDIENTES RESUELTOS		PROD. TOTAL ACUM.	OTROS EGRESOS		CARGA PROCESAL PENDIENTE			CUADERNOS			
	TRAM.	EJEC.	TOTAL CP	Sent.	Auto Final	Concl.	Inf. Final	Auto Improc.	Conf.	Rev.	Anu.	TRAM.		EJEC.	TRAM.	EJEC.	TOTAL EGRESOS	TRAM.	EJEC.	TOTAL CARGA PROCESAL PENDIENTE AL 30.09.2020	INGRESOS	RESUELTOS
	A	B	C=A+B	D	E	F	G	H	I	J	K	L		M	N=L+M	O	P	Q=O+P	R=A-L-Q	S=B-M-P	T=C-N-Q	
Juzgados Penales Colegiados	202	17	219	89	0	0	0	0	0	0	0	89	0	89	3	1	4	110	16	126	273	96
JPC Hyo	153	12	165	79	0	0	0	0	0	0	0	79	0	79	1	0	1	73	12	85	169	84
JPC Tarma	49	5	54	10	0	0	0	0	0	0	0	10	0	10	2	1	3	37	4	41	104	12

Fuente: www.pj.gob.pe Formulario Estadístico Electrónico FEE al 30.09.2020



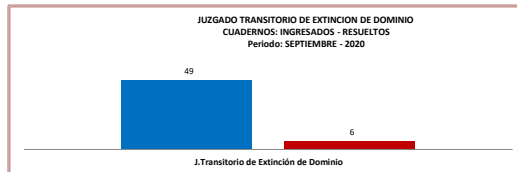
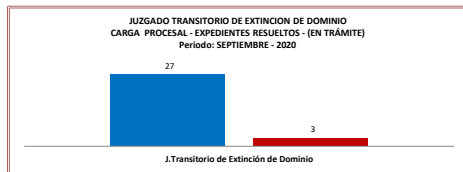
BOLETÍN ESTADÍSTICO INSTITUCIONAL																						
CORTE SUPERIOR DE JUSTICIA DE JUNIN - UNIDAD DE PLANEAMIENTO Y DESARROLLO																						
CARGA PROCESAL, EXPEDIENTES RESUELTOS Y CARGA PROCESAL PENDIENTE - EXP. PRINCIPALES EN TRÁMITE Y EJECUCIÓN (SEPTIEMBRE-2020)																						
DEPENDENCIA	CARGA PROCESAL		APELACIONES								EXPEDIENTES RESUELTOS		PROD. TOTAL ACUM.	OTROS EGRESOS		CARGA PROCESAL PENDIENTE			CUADERNOS			
	TRAM.	EJEC.	TOTAL CP	Sent.	Auto Final	Concl.	Inf. Final	Auto Improc.	Conf.	Rev.	Anu.	TRAM.		EJEC.	TRAM.	EJEC.	TOTAL EGRESOS	TRAM.	EJEC.	TOTAL CARGA PROCESAL PENDIENTE AL 30.09.2020	INGRESOS	RESUELTOS
	A	B	C=A+B	D	E	F	G	H	I	J	K	L		M	N=L+M	O	P	Q=O+P	R=A-L-Q	S=B-M-P	T=C-N-Q	
Juzgados Penales Unipersonales	3415	1142	4555	756	26	2	0	29	8	0	0	821	8	829	62	24	86	2530	1110	3640	1103	871
1º JUP Hyo	841	38	879	211	1	0	0	4	0	0	0	216	0	216	16	1	17	609	37	646	147	211
2º JUP Hyo	298	24	322	71	4	0	0	2	1	0	0	78	0	78	19	4	23	201	20	221	141	89
3º JUP Hyo	778	13	791	143	1	0	0	2	1	0	0	147	0	147	7	0	7	624	13	637	126	161
4º JUP Hyo	251	46	297	88	8	1	0	3	0	0	0	100	0	100	9	3	12	142	43	185	199	101
5º JUP Hyo	39	5	44	7	0	0	0	5	0	0	0	12	1	13	0	0	0	27	4	31	28	8
6º JUP Hyo	51	2	53	10	0	0	0	6	0	0	0	16	0	16	0	0	0	35	2	37	36	12
1º JUP Tarma	344	231	575	49	6	1	0	0	1	0	0	57	3	60	5	11	16	282	217	499	113	62
JUP La Oroya	101	138	239	9	0	0	0	0	0	0	0	9	0	9	1	2	3	91	136	227	57	12
JUP Junin	94	91	185	7	2	0	0	0	0	0	0	9	0	9	0	0	0	85	91	176	22	13
JUP Jaaja	152	5	157	36	1	0	0	3	2	0	0	42	0	42	4	0	4	106	5	111	51	52
JUP Chupaca	168	204	372	33	1	0	0	4	2	0	0	40	1	41	0	0	0	128	203	331	103	43
JUP Pampas	142	217	359	36	1	0	0	0	1	0	0	38	3	41	1	3	4	103	211	314	25	37
JUP Concepción	154	128	282	56	1	0	0	0	0	0	0	57	0	57	0	0	0	97	128	225	55	70

Fuente: www.pj.gob.pe Formulario Estadístico Electrónico FEE al 30.09.2020



BOLETÍN ESTADÍSTICO INSTITUCIONAL																						
CORTE SUPERIOR DE JUSTICIA DE JUNIN - UNIDAD DE PLANEAMIENTO Y DESARROLLO																						
CARGA PROCESAL, EXPEDIENTES RESUELTOS Y CARGA PROCESAL PENDIENTE - EXP. PRINCIPALES EN TRÁMITE Y EJECUCIÓN (SEPTIEMBRE-2020)																						
DEPENDENCIA	CARGA PROCESAL		APELACIONES								EXPEDIENTES RESUELTOS		PROD. TOTAL ACUM.	OTROS EGRESOS		CARGA PROCESAL PENDIENTE			CUADERNOS			
	TRAM.	EJEC.	TOTAL CP	Sent.	Auto Final	Concl.	Inf. Final	Auto Improc.	Conf.	Rev.	Anu.	TRAM.		EJEC.	TRAM.	EJEC.	TOTAL EGRESOS	TRAM.	EJEC.	TOTAL CARGA PROCESAL PENDIENTE AL 30.09.2020	INGRESOS	RESUELTOS
	A	B	C=A+B	D	E	F	G	H	I	J	K	L		M	N=L+M	O	P	Q=O+P	R=A-L-Q	S=B-M-P	T=C-N-Q	
Juzgado T. de Extinción de Dominio	27	0	27	0	0	0	0	0	0	0	0	3	0	3	0	0	0	24	0	24	49	6
J. Transitorio de Extinción de Dominio	27	0	27	0	3	0	0	0	0	0	0	3	0	3	0	0	0	24	0	24	49	6

Fuente: www.pj.gob.pe Formulario Estadístico Electrónico FEE al 30.09.2020

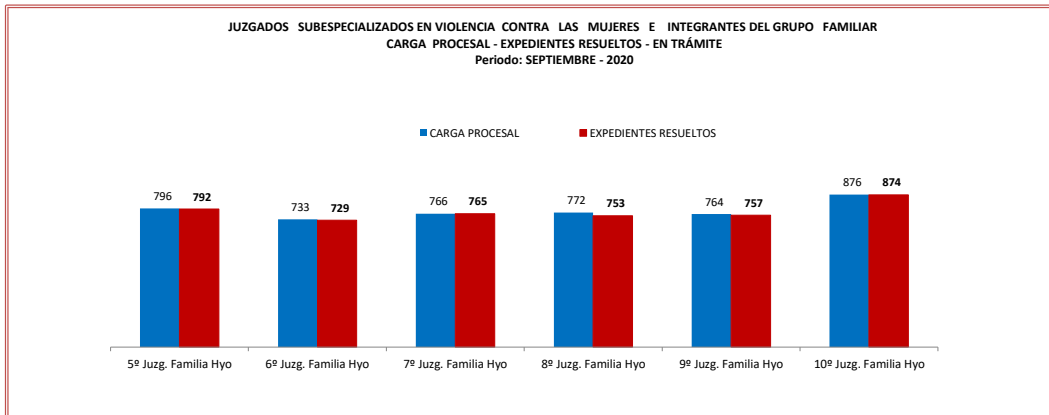


BOLETÍN ESTADÍSTICO INSTITUCIONAL
CORTE SUPERIOR DE JUSTICIA DE JUNIN - UNIDAD DE PLANEAMIENTO Y DESARROLLO

CARGA PROCESAL, EXPEDIENTES RESUELTOS y CARGA PROCESAL PENDIENTE - EXP. PRINCIPALES EN TRÁMITE y EJECUCIÓN (SEPTIEMBRE-2020)

DEPENDENCIA	CARGA PROCESAL		TOTAL CP	Sent.	Auto Final	Concil.	Inf. Final	Auto Improc.	APELACIONES			EXPEDIENTES RESUELTOS		PROD. TOTAL ACUM.	OTROS EGRESOS		TOTAL EGRESOS	CARGA PROCESAL PENDIENTE		TOTAL CARGA PROCESAL PENDIENTE AL 30.09.2020
	TRÁM.	EJEC.							Conf.	Rev.	Anu.	TRÁM.	EJEC.		TRÁM.	EJEC.		R=A-L-O	S=B-M-P	
	A	B							C=A+B	D	E	F	G		H	I		J	K	
Juzgados de Familia (VIOLENCIA CONTRA LAS MUJERES E INTEGRANTES DEL GRUPO FAMILIAR)	4 707	14 237	18 944	0	4 656	0	0	13	1	0	0	4 670		4 673	5	21	26	32	14 213	14 245
5º Juzg. Familia Hyo	796	2 603	3 399	0	791	0	0	1	0	0	0	792	0	792	0	4	4	4	2 599	2 603
6º Juzg. Familia Hyo	733	2 157	2 890	0	729	0	0	0	0	0	0	729	1	730	2	3	5	2	2 153	2 155
7º Juzg. Familia Hyo	766	2 551	3 317	0	757	0	0	8	0	0	0	765	2	767	1	2	3	0	2 547	2 547
8º Juzg. Familia Hyo	772	2 354	3 126	0	751	0	0	1	1	0	0	753	0	753	0	3	3	19	2 351	2 370
9º Juzg. Familia Hyo	764	2 630	3 394	0	755	0	0	2	0	0	0	757	0	757	2	7	9	5	2 623	2 628
10º Juzg. Familia Hyo	876	1 942	2 818	0	873	0	0	1	0	0	0	874	0	874	0	2	2	2	1 940	1 942

Fuente: www.pj.gob.pe Formulario Estadístico Electrónico FEE al 30.09.2020

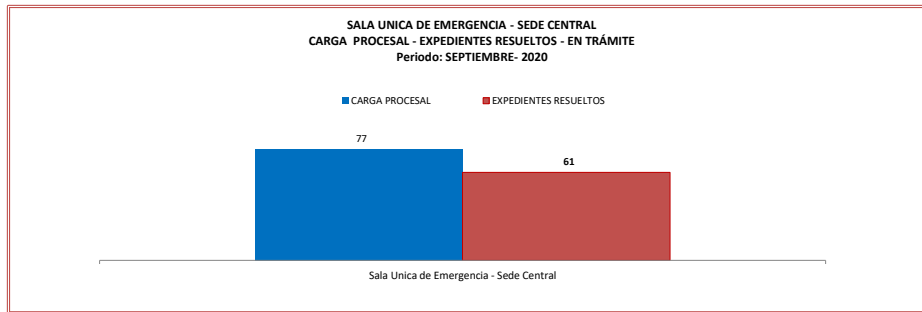


BOLETÍN ESTADÍSTICO INSTITUCIONAL
CORTE SUPERIOR DE JUSTICIA DE JUNIN - UNIDAD DE PLANEAMIENTO Y DESARROLLO

CARGA PROCESAL, EXPEDIENTES RESUELTOS y CARGA PROCESAL PENDIENTE - EXP. PRINCIPALES EN TRÁMITE y EJECUCIÓN (SEPTIEMBRE-2020)

DEPENDENCIA	CARGA PROCESAL		TOTAL CP	Sent.	Auto Final	Concil.	Inf. Final	Auto Improc.	APELACIONES			EXPEDIENTES RESUELTOS		PROD. TOTAL ACUM.	OTROS EGRESOS		CARGA PROCESAL PENDIENTE		TOTAL CARGA PROCESAL PENDIENTE AL 30.09.2020	CUADERNOS		
	TRAM.	EJEC.							Conf.	Rev.	Anu.	TRAM.	EJEC.		TRAM.	EJEC.	TOTAL EGRESOS	TRAM.		EJEC.	INGRESOS	RESUELTOS
	A	B							C=A+B	D	E	F	G		H	I	J	K		L=D+E+F+G+H+I+J+K	M	N=L+M
SALA UNICA DE EMERGENCIA	77	3	80	0	0	0	0	8	35	6	12	61	0	61	11	10	21	5	- 7	- 2	216	77
Sala Unica de Emergencia - Sede Central	77	3	80	0	0	0	0	8	35	6	12	61	0	61	11	10	21	5	- 7	- 2	216	77

Fuente: www.pj.gob.pe Formulario Estadístico Electrónico FEE al 30.09.2020



BOLETÍN ESTADÍSTICO INSTITUCIONAL
CORTE SUPERIOR DE JUSTICIA DE JUNIN - UNIDAD DE PLANEAMIENTO Y DESARROLLO

CARGA PROCESAL, EXPEDIENTES RESUELTOS y CARGA PROCESAL PENDIENTE - EXP. PRINCIPALES EN TRÁMITE y EJECUCIÓN (SEPTIEMBRE-2020)

DEPENDENCIA	CARGA PROCESAL		TOTAL CP	Sent.	Auto Final	Concil.	Inf. Final	Auto Improc.	APELACIONES			EXPEDIENTES RESUELTOS		PROD. TOTAL ACUM.	OTROS EGRESOS		CARGA PROCESAL PENDIENTE		TOTAL CARGA PROCESAL PENDIENTE AL 30.09.2020	CUADERNOS		
	TRAM.	EJEC.							Conf.	Rev.	Anu.	TRAM.	EJEC.		TRAM.	EJEC.	TOTAL EGRESOS	TRAM.		EJEC.	INGRESOS	RESUELTOS
	A	B							C=A+B	D	E	F	G		H	I	J	K		L=D+E+F+G+H+I+J+K	M	N=L+M
JUZGADO MIXTO DE EMERGENCIA	417	13	430	9	364	0	0	5	0	0	0	378	0	378	44	0	44	- 5	13	8	14	2
Juzgado Mixto de Emergencia - Sede NCCP Chupaca	0	0	0	0	0	0	0	0	0	0	0	0	0	0	0	0	0	0	0	0	0	0
Juzgado Mixto de Emergencia - Sede NCCP Concepcion	2	0	2	0	2	0	0	0	0	0	0	2	0	2	0	0	0	0	0	0	0	0
Juzgado Mixto de Emergencia - Sede Central	11	0	11	1	7	0	0	3	0	0	0	11	0	11	0	0	0	0	0	0	1	0
Juzgado Mixto de Emergencia - Sede Jauja	231	1	232	7	173	0	0	0	0	0	0	180	0	180	44	0	44	7	1	8	10	2
Juzgado Mixto de Emergencia - Sede Junin	15	0	15	0	17	0	0	0	0	0	0	17	0	17	0	0	0	- 2	0	- 2	0	0
Juzgado Mixto de Emergencia - Sede NCCP Tarma	0	0	0	0	0	0	0	0	0	0	0	0	0	0	0	0	0	0	0	0	0	0
Juzgado Mixto de Emergencia - Sede Pampas	155	12	167	1	154	0	0	2	0	0	0	157	0	157	0	0	0	- 2	12	10	3	0
Juzgado Mixto de Emergencia - Sede Yauli	3	0	3	0	11	0	0	0	0	0	0	11	0	11	0	0	0	- 8	0	- 8	0	0

Fuente: www.pj.gob.pe Formulario Estadístico Electrónico FEE al 30.09.2020

