



Corte Superior de Justicia de Junín

UNIDAD DE PLANEAMIENTO Y DESARROLLO - COORDINACIÓN DE ESTADÍSTICA



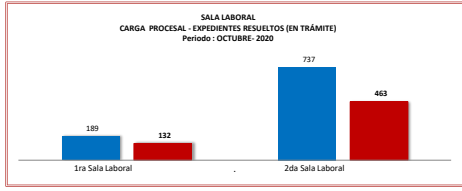
Estadísticas Jurisdiccionales

Al 31 de OCTUBRE de 2020



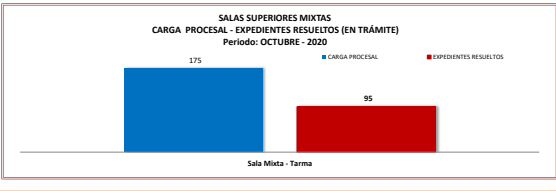
BOLETIN ESTADISTICO INSTITUCIONAL																								
CORTE SUPERIOR DE JUSTICIA DE JUNIN - UNIDAD DE PLANEAMIENTO Y DESARROLLO																								
CARGA PROCESAL, EXPEDIENTES RESUELTOS Y CARGA PROCESAL PENDIENTE - EXP. PRINCIPALES EN TRAMITE y EJECUCION (OCTUBRE-2020)																								
DEPENDENCIA	CARGA PROCESAL		TOTAL CP	Sent.	Auto Final	Concil.	Inf. Final	Auto Improc.	APELACIONES			EXPEDIENTES RESUELTOS		PROD. TOTAL ACUM.	OTROS EGRESOS		TOTAL EGRESOS		CARGA PROCESAL PENDIENTE		TOTAL CARGA PROCESAL PENDIENTE AL 31.10.2020	CUADERNOS		
	TRAM.	E.EC.							Conf.	Rev.	Anu.	TRAM.	E.EC.		N-L-M	O	P	Q-D-P	R-A-L-O	S-B-M-P		T-R-E	NOBROS	RESULTOS
	A	B							C=A+B	D	E	F	G		H	I	J	K	L=D+E+F+G+H+J+K	M		N=L+M	O	P
Salas Superiores - Sede Central	1 553	3	1 556	7	0	0	0	2	716	147	104	976	0	976	4	0	4	573	3	576	333	311		
1ra Sala Laboral - Sede Central	189	3	192	3	0	0	0	1	76	28	24	132	0	132	0	0	0	57	3	60	60	88		
2da Sala Laboral - Sede Central	737	0	737	0	0	0	0	0	377	58	28	463	0	463	0	0	0	274	0	274	63	56		
Sala Civil - Sede Central	627	0	627	4	0	0	0	1	263	61	52	381	0	381	4	0	4	242	0	242	210	167		

Fuente: www.pj.gob.pe Formulario Estadístico Electrónico FEE al 31.10.2020



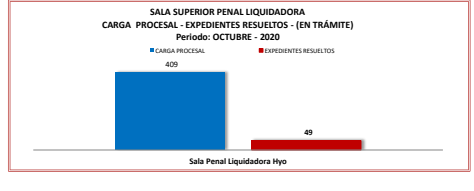
BOLETIN ESTADISTICO INSTITUCIONAL																								
CORTE SUPERIOR DE JUSTICIA DE JUNIN - UNIDAD DE PLANEAMIENTO Y DESARROLLO																								
CARGA PROCESAL, EXPEDIENTES RESUELTOS Y CARGA PROCESAL PENDIENTE - EXP. PRINCIPALES EN TRAMITE y EJECUCION (OCTUBRE-2020)																								
DEPENDENCIA	CARGA PROCESAL		TOTAL CP	Sent.	Auto Final	Concil.	Inf. Final	Auto Improc.	APELACIONES			EXPEDIENTES RESUELTOS		PROD. TOTAL ACUM.	OTROS EGRESOS		TOTAL EGRESOS		CARGA PROCESAL PENDIENTE		TOTAL CARGA PROCESAL PENDIENTE AL 31.10.2020	CUADERNOS		
	TRAM.	E.EC.							Conf.	Rev.	Anu.	TRAM.	E.EC.		N-L-M	O	P	Q-D-P	R-A-L-O	S-B-M-P		T-R-E	NOBROS	RESULTOS
	A	B							C=A+B	D	E	F	G		H	I	J	K	L=D+E+F+G+H+J+K	M		N=L+M	O	P
Salas Superiores Mixtas	175	12	187	3	2	0	0	2	39	36	13	95	0	95	0	0	0	80	12	92	153	93		
Sala Mixta - Tarma	175	12	187	3	2	0	0	2	39	36	13	95	0	95	0	0	0	80	12	92	153	93		

Fuente: www.pj.gob.pe Formulario Estadístico Electrónico FEE al 31.10.2020



BOLETIN ESTADISTICO INSTITUCIONAL																								
CORTE SUPERIOR DE JUSTICIA DE JUNIN - UNIDAD DE PLANEAMIENTO Y DESARROLLO																								
CARGA PROCESAL, EXPEDIENTES RESUELTOS Y CARGA PROCESAL PENDIENTE - EXP. PRINCIPALES EN TRAMITE y EJECUCION (OCTUBRE-2020)																								
DEPENDENCIA	CARGA PROCESAL		TOTAL CP	Sent.	Auto Final	Concil.	Inf. Final	Auto Improc.	APELACIONES			EXPEDIENTES RESUELTOS		PROD. TOTAL ACUM.	OTROS EGRESOS		TOTAL EGRESOS		CARGA PROCESAL PENDIENTE		TOTAL CARGA PROCESAL PENDIENTE AL 31.10.2020	CUADERNOS		
	TRAM.	E.EC.							Conf.	Rev.	Anu.	TRAM.	E.EC.		N-L-M	O	P	Q-D-P	R-A-L-O	S-B-M-P		T-R-E	NOBROS	RESULTOS
	A	B							C=A+B	D	E	F	G		H	I	J	K	L=D+E+F+G+H+J+K	M		N=L+M	O	P
Sala Superior Liquidadora	409	19	428	22	11	0	0	1	10	1	4	49	0	49	2	5	7	358	14	372				
Sala Penal Liquidadora Hyo	409	19	428	22	11	0	0	1	10	1	4	49	0	49	2	5	7	358	14	372				

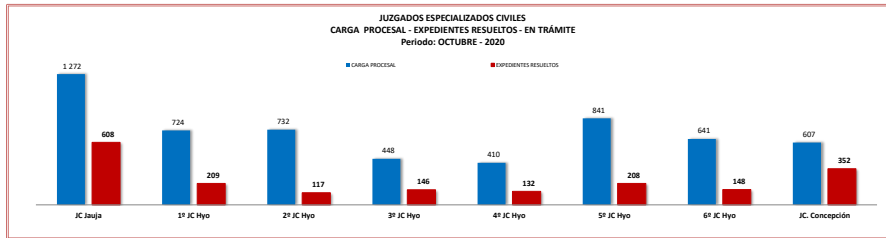
Fuente: www.pj.gob.pe Formulario Estadístico Electrónico FEE al 31.10.2020



BOLETÍN ESTADÍSTICO INSTITUCIONAL
CORTE SUPERIOR DE JUSTICIA DE JUNIN - UNIDAD DE PLANEAMIENTO Y DESARROLLO
CARGA PROCESAL, EXPEDIENTES RESUELTOS y CARGA PROCESAL PENDIENTE - EXP. PRINCIPALES EN TRÁMITE y EJECUCIÓN (OCTUBRE-2020)

DEPENDENCIA	CARGA PROCESAL		TOTAL CP	Sent.	Auto Final	Concl.	Int. Final	Auto Improc.	APELACIONES			EXPEDIENTES RESUELTOS		PROD. TOTAL ACUM.	OTROS EGRESOS		TOTAL EGRESOS		CARGA PROCESAL PENDIENTE		TOTAL CARGA PROCESAL PENDIENTE AL 31.10.2020
	TRAM.	EJEC.							Conf.	Rev.	Anu.	TRAM.	EJEC.		O	P	R=ALLO	S=BMPP	T=C=MG		
	A	B																		C=AB	
Juzgados Civiles	5 675	4 446	10 121	634	920	2	0	267	64	11	22	1 920	112	2 032	18	124	142	3 737	4 210	7 947	
JC. Jauja	1 272	1 253	2 525	177	378	0	0	18	22	7	6	608	0	608	12	104	116	652	1 149	1 801	
1° JC Hjo	724	328	1 052	115	23	0	0	55	15	0	1	209	5	214	3	0	3	512	323	835	
2° JC Hjo	732	378	1 110	50	24	0	0	39	3	1	0	117	9	126	1	0	1	614	369	983	
3° JC Hjo	448	293	741	54	29	0	0	54	2	1	6	146	3	149	2	4	6	300	286	586	
4° JC Hjo	410	742	1 152	5	109	0	0	7	9	0	2	132	51	183	0	2	2	278	689	967	
5° JC Hjo	841	289	1 130	126	35	1	0	34	5	2	5	208	16	224	0	14	14	633	259	892	
6° JC Hjo	641	264	905	69	26	0	0	46	6	0	1	148	10	158	0	0	0	493	254	747	
JC. Concepción	607	899	1 506	38	296	1	0	14	2	0	1	352	18	370	0	0	0	255	881	1 136	

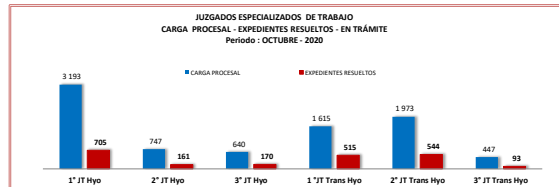
Fuente: www.pj.gob.pe Formulario Estadístico Electrónico FEE al 31.10.2020



BOLETÍN ESTADÍSTICO INSTITUCIONAL
CORTE SUPERIOR DE JUSTICIA DE JUNIN - UNIDAD DE PLANEAMIENTO Y DESARROLLO
CARGA PROCESAL, EXPEDIENTES RESUELTOS y CARGA PROCESAL PENDIENTE - EXP. PRINCIPALES EN TRÁMITE y EJECUCIÓN (OCTUBRE-2020)

DEPENDENCIA	CARGA PROCESAL		TOTAL CP	Sent.	Auto Final	Concl.	Int. Final	Auto Improc.	APELACIONES			EXPEDIENTES RESUELTOS		PROD. TOTAL ACUM.	OTROS EGRESOS		TOTAL EGRESOS		CARGA PROCESAL PENDIENTE		TOTAL CARGA PROCESAL PENDIENTE AL 31.10.2020
	TRAM.	EJEC.							Conf.	Rev.	Anu.	TRAM.	EJEC.		O	P	Q=QHP	R=ALLO	S=BMPP	T=C=MG	
	A	B																			
Juzgados de Trabajo	8 615	7 535	16 150	2 016	119	7	0	9	26	3	8	2 188	29	2 217	2 493	50	2 543	3 934	7 456	11 390	
1° JT Hjo	3 193	4 096	7 289	703	1	0	0	0	1	0	0	705	16	721	1 480	3	1 483	1 008	4 077	5 085	
2° JT Hjo	747	752	1 499	124	14	3	0	3	12	2	3	161	4	165	299	0	299	287	748	1 035	
3° JT Hjo	640	770	1 410	122	21	2	0	6	13	1	5	170	3	173	159	9	168	311	758	1 069	
1° JT Trans Hjo	1 615	1 889	3 504	455	60	0	0	0	0	0	0	515	6	521	495	22	517	805	1 861	2 466	
2° JT Trans Hjo	1 973	27	2 000	532	12	0	0	0	0	0	0	544	0	544	8	15	23	1 421	12	1 433	
3° JT Trans Hjo	447	1	448	80	11	2	0	0	0	0	0	93	0	93	52	1	53	302	0	302	

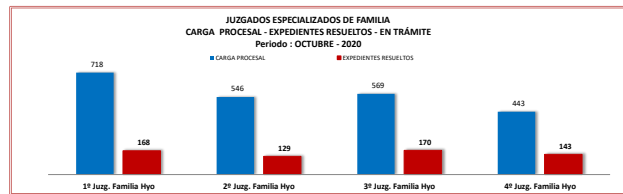
Fuente: www.pj.gob.pe Formulario Estadístico Electrónico FEE al 31.10.2020



BOLETIN ESTADISTICO INSTITUCIONAL
CORTE SUPERIOR DE JUSTICIA DE JUNIN - UNIDAD DE PLANEAMIENTO Y DESARROLLO

DEPENDENCIA	CARGA PROCESAL		TOTAL CP	Sent.	Auto Final	Concil.	Inf. Final	Auto Improc.	APLICACIONES			EXPEDIENTES RESUELTOS		PROD. TOTAL ACUM.	OTROS EGRESOS		TOTAL EGRESOS	CARGA PROCESAL PENDIENTE		TOTAL CARGA PROCESAL PENDIENTE AL 31/10/2020			
	TRAM.	EJEC.							Conf.	Rev.	Atu.	TRAM.	EJEC.		TRAM.	EJEC.		TRAM.	EJEC.		R-A-L-O	S-B-M-P	T-C-N-G
	A	B							C=A+B	D	E	F	G		H	I		J	K		L+D+E+F+G+H+J+K	M	N+L+M
Juzgados de Familia	2 276	17 589	19 865	163	152	22	0	39	192	22	20	610	53	663	0	7	7	1 666	17 529	19 195			
1º Juzg. Familia Hyo	718	4 141	4 859	51	39	7	0	16	49	1	5	168	9	177	0	3	3	550	4 129	4 679			
2º Juzg. Familia Hyo	546	4 653	5 199	22	47	6	0	6	43	0	5	129	22	151	0	0	0	417	4 631	5 048			
3º Juzg. Familia Hyo	569	4 369	4 938	39	44	2	0	11	50	19	5	170	18	188	0	3	3	399	4 348	4 747			
4º Juzg. Familia Hyo	443	4 426	4 869	51	22	7	0	6	50	2	5	143	4	147	0	1	1	300	4 421	4 721			

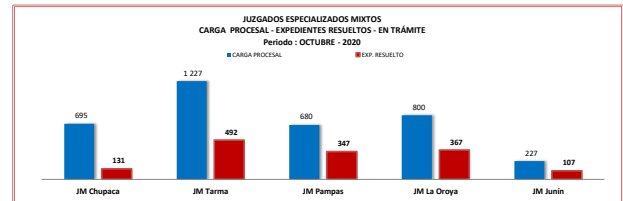
Fuente: www.pj.gob.pe Formulario Estadístico Electrónico FEE @ 31/10/2020



BOLETIN ESTADISTICO INSTITUCIONAL
CORTE SUPERIOR DE JUSTICIA DE JUNIN - UNIDAD DE PLANEAMIENTO Y DESARROLLO

DEPENDENCIA	CARGA PROCESAL		TOTAL CP	Sent.	Auto Final	Concil.	Inf. Final	Auto Improc.	APLICACIONES			EXPEDIENTES RESUELTOS		PROD. TOTAL ACUM.	OTROS EGRESOS		TOTAL EGRESOS	CARGA PROCESAL PENDIENTE		TOTAL CARGA PROCESAL PENDIENTE AL 31/10/2020			
	TRAM.	EJEC.							Conf.	Rev.	Atu.	TRAM.	EJEC.		TRAM.	EJEC.		TRAM.	EJEC.		R-A-L-O	S-B-M-P	T-C-N-G
	A	B							C=A+B	D	E	F	G		H	I		J	K		L+D+E+F+G+H+J+K	M	N+L+M
Juzgados Mixtos	3 629	4 201	7 830	315	984	4	0	59	61	9	12	1 444	46	1 490	7	94	101	2 178	4 061	6 239			
JM Chupaca	695	810	1 505	97	14	0	0	8	9	0	3	131	6	137	2	0	2	562	804	1 366			
JM Tarma	1 227	1 485	2 712	56	409	2	0	13	8	2	2	492	1	493	2	0	2	733	1 484	2 217			
JM Pampas	680	1 281	1 961	103	197	0	0	28	17	1	1	347	18	365	0	33	33	333	1 230	1 563			
JM La Oroya	800	521	1 321	41	281	2	0	8	26	5	4	367	21	388	3	61	64	430	439	869			
JM Junin	227	104	331	18	83	0	0	2	1	1	2	107	0	107	0	0	0	120	104	224			

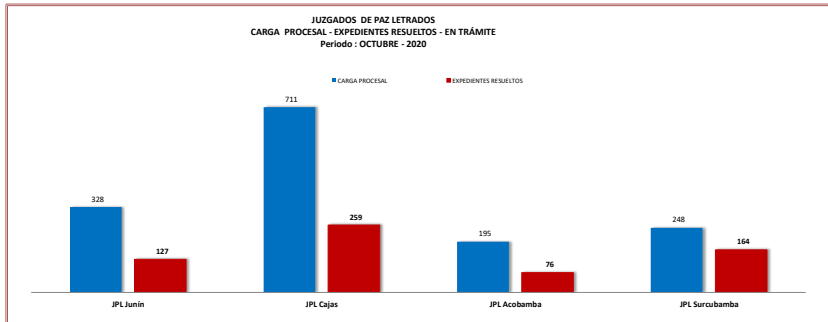
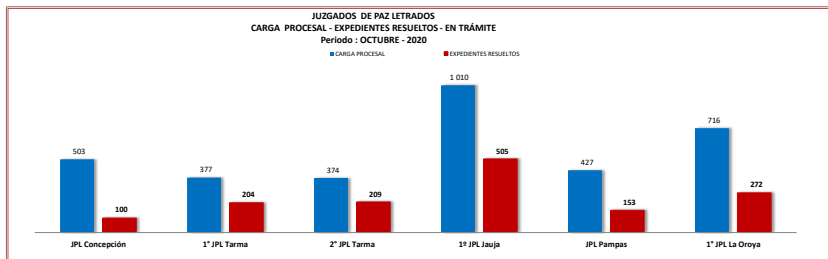
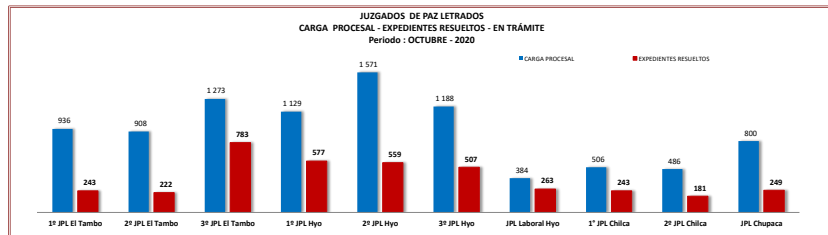
Fuente: www.pj.gob.pe Formulario Estadístico Electrónico FEE @ 31/10/2020



BOLETIN ESTADISTICO INSTITUCIONAL
CORTE SUPERIOR DE JUSTICIA DE JUNIN - UNIDAD DE PLANEAMIENTO Y DESARROLLO
CARGA PROCESAL, EXPEDIENTES RESUELTOS y CARGA PROCESAL PENDIENTE - EXP. PRINCIPALES EN TRÁMITE y EJECUCIÓN (OCTUBRE-2020)

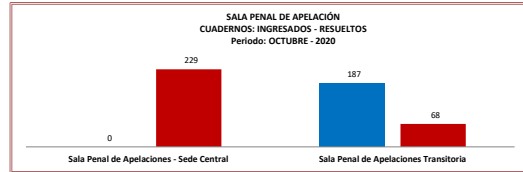
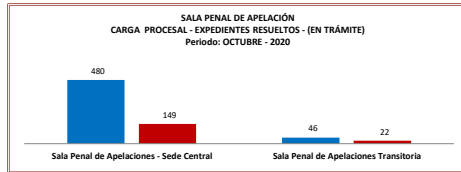
DEPENDENCIA	CARGA PROCESAL		TOTAL CP	Sent.	Auto Final	Concl.	Inf. Final	Auto Improc.	APELACIONES			EXPEDIENTES RESUELTOS		PROD. TOTAL ACUM.	OTROS EGRESOS		TOTAL EGRESOS		CARGA PROCESAL PENDIENTE		TOTAL CARGA PROCESAL PENDIENTE AL 31/10/2020																									
	TRÁM.	EJEC.							L	M	N	O	P		Q	R	S	T	U	V		W	X	Y	Z	AA	AB	AC																		
	A	B																											C	D	E	F	G	H	I	J	K	L	M	N	O	P	Q	R	S	T
Juzgados de Paz Letrado	14 070	22 078	36 148	1 460	2 231	395	0	1 804	4	0	2	5 896	253	6 149	243	1 211	1 454	7 931	20 614	28 545																										
1° JPL El Tambo	936	1 446	2 382	127	76	19	0	21	0	0	0	243	5	248	11	149	160	882	1 292	1 974																										
2° JPL El Tambo	908	1 647	2 555	116	60	33	0	11	2	0	0	222	5	227	1	0	1	685	1 642	2 327																										
3° JPL El Tambo	1 273	1 010	2 283	33	188	5	0	557	0	0	0	783	11	794	224	5	229	266	994	1 260																										
1° JPL Hyo	1 129	1 160	2 289	87	225	36	0	229	0	0	0	577	19	596	0	0	0	552	1 141	1 693																										
2° JPL Hyo	1 571	1 758	3 329	115	214	13	0	217	0	0	0	559	18	577	4	208	212	1 008	1 532	2 540																										
3° JPL Hyo	1 188	1 636	2 824	121	192	31	0	163	0	0	0	507	21	528	0	6	6	681	1 609	2 290																										
JPL Laboral Hyo	384	1 415	1 799	208	43	6	0	6	0	0	0	263	12	275	0	0	0	121	1 403	1 524																										
1° JPL Chilca	506	1 339	1 845	68	85	13	0	77	0	0	0	243	4	247	0	58	58	263	1 277	1 540																										
2° JPL Chilca	486	897	1 383	22	71	31	0	57	0	0	0	181	5	186	0	164	164	305	728	1 033																										
JPL Chupaca	800	1 089	1 889	53	109	36	0	51	0	0	0	249	33	282	0	7	7	551	1 049	1 600																										
JPL Concepción	503	1 164	1 667	22	54	16	0	8	0	0	0	100	1	101	0	0	0	403	1 163	1 566																										
1° JPL Tarma	377	823	1 200	33	156	3	0	12	0	0	0	204	13	217	0	0	0	173	810	883																										
2° JPL Tarma	374	1 052	1 426	52	111	25	0	21	0	0	0	209	6	215	0	0	0	165	1 046	1 211																										
1° JPL Jauja	1 010	1 288	2 298	133	221	28	0	121	1	0	1	505	20	525	0	38	38	505	1 230	1 735																										
JPL Pampas	427	1 272	1 699	48	66	16	0	23	0	0	0	153	27	180	2	279	281	272	966	1 238																										
1° JPL La Oroya	716	1 351	2 067	89	102	41	0	40	0	0	0	272	0	272	0	2	2	444	1 349	1 793																										
JPL Junin	328	305	633	38	57	7	0	23	1	0	1	127	3	130	0	4	4	201	298	499																										
JPL Cajas	711	795	1 506	42	133	22	0	62	0	0	0	259	13	272	1	222	223	451	560	1 011																										
JPL Acobamba	195	580	775	37	35	0	0	4	0	0	0	76	34	110	0	48	48	119	498	617																										
JPL Surcubamba	248	51	299	16	33	14	0	101	0	0	0	164	3	167	0	21	21	84	27	111																										

Fuente: www.pj.gob.pe Formulario Estadístico Electrónico FEE. @31.10.2020



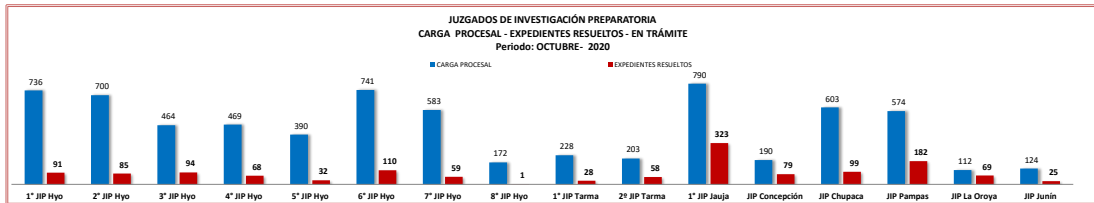
BOLETÍN ESTADÍSTICO INSTITUCIONAL																						
CORTE SUPERIOR DE JUSTICIA DE JUNÍN - UNIDAD DE PLANEAMIENTO Y DESARROLLO																						
CARGA PROCESAL, EXPEDIENTES RESUELTOS Y CARGA PROCESAL PENDIENTE - EXP. PRINCIPALES EN TRÁMITE Y EJECUCIÓN (OCTUBRE-2020)																						
DEPENDENCIA	CARGA PROCESAL		APELACIONES								EXPEDIENTES RESUELTOS		PROD. TOTAL ACUM.	OTROS EGRESOS			CARGA PROCESAL PENDIENTE			CUADERNOS		
	TRÁM.	EJEC.	TOTAL CP	Sent.	Auto Final	Concl.	Inf. Final	Auto No Lug.	Conf.	Rev.	Anu.	TRÁM.		EJEC.	TRÁM.	EJEC.	TOTAL EGRESOS	TRÁM.	EJEC.	TOTAL CARGA PROCESAL PENDIENTE AL 31.10.2020	INGRESOS	RESUELTOS
	A	B	C+H+B	D	E	F	G	H	I	J	K	L+D+E+F+G+H+I+J+K		M	N+L+M	O	P	Q+O+P	R+H+L+Q	S+H+M+P	T+R+S	
Sala Penal de Apelaciones	526	26	552	0	3	0	0	10	119	15	24	171	0	171	13	11	24	342	15	357	187	297
Sala Penal de Apelaciones - Sede Central	480	19	499	0	2	0	0	10	100	15	22	149	0	149	13	10	23	318	9	327	0	229
Sala Penal de Apelaciones Transitoria	46	7	53	0	1	0	0	0	19	0	2	22	0	22	0	1	1	24	6	30	187	68

R.A. N° 109-2020-P-CSJ/JUPJ conforme la Sala Única de Emergencia y dispuso su funcionamiento durante el Estado de Emergencia Nacional.
Fuente: www.pj.gob.pe Formulario Estadístico Electrónico FEE al 31.10.2020



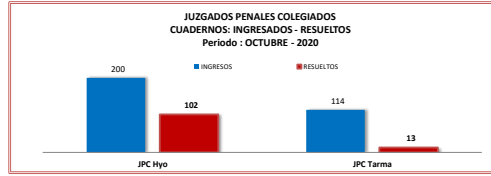
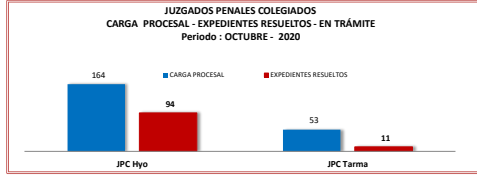
BOLETÍN ESTADÍSTICO INSTITUCIONAL																						
CORTE SUPERIOR DE JUSTICIA DE JUNÍN - UNIDAD DE PLANEAMIENTO Y DESARROLLO																						
CARGA PROCESAL, EXPEDIENTES RESUELTOS Y CARGA PROCESAL PENDIENTE - EXP. PRINCIPALES EN TRÁMITE Y EJECUCIÓN (OCTUBRE-2020)																						
DEPENDENCIA	CARGA PROCESAL		APELACIONES								EXPEDIENTES RESUELTOS		PROD. TOTAL ACUM.	OTROS EGRESOS			CARGA PROCESAL PENDIENTE			CUADERNOS		
	TRÁM.	EJEC.	TOTAL CP	Sent.	Auto Final	Concl.	Inf. Final	Auto No Lug.	Conf.	Rev.	Anu.	TRÁM.		EJEC.	TRÁM.	EJEC.	TOTAL EGRESOS	TRÁM.	EJEC.	TOTAL CARGA PROCESAL PENDIENTE AL 31.10.2020	INGRESOS	RESUELTOS
	A	B	C+H+B	D	E	F	G	H	I	J	K	L+D+E+F+G+H+I+J+K		M	N+L+M	O	P	Q+O+P	R+H+L+Q	S+H+M+P	T+R+S	
Juzgados de Investigación Preparatoria	7 079	7 222	14 301	171	1 144	0	1	86	0	1	0	1 403	228	1 631	209	239	448	5 467	6 755	12 222	3 577	1 084
1° JIP Hyo	736	462	1 198	14	66	0	0	11	0	0	0	91	14	105	6	16	22	639	432	1 071	386	139
2° JIP Hyo	700	508	1 208	14	65	0	0	6	0	0	0	85	18	103	3	8	11	612	482	1 094	360	150
3° JIP Hyo	464	1 365	1 829	12	70	0	1	11	0	0	0	94	27	121	4	41	45	366	1 297	1 663	260	44
4° JIP Hyo	469	1 218	1 687	4	57	0	0	7	0	0	0	68	45	113	1	77	78	400	1 096	1 496	211	47
5° JIP Hyo	390	146	536	5	22	0	0	5	0	0	0	32	4	36	173	33	206	185	109	294	187	87
6° JIP Hyo	741	148	889	41	53	0	0	16	0	0	0	110	3	113	2	11	13	629	134	763	278	97
7° JIP Hyo	583	30	613	14	39	0	0	6	0	0	0	59	1	60	2	0	2	522	29	551	294	98
8° JIP Hyo	172	58	230	0	1	0	0	0	0	0	0	1	0	1	5	0	5	166	58	224	225	5
1° JIP Tarma	228	272	500	5	23	0	0	0	0	0	0	28	5	33	3	1	4	197	266	463	207	61
2° JIP Tarma	203	497	700	12	44	0	0	2	0	0	0	58	4	62	2	2	4	143	491	634	103	10
1° JIP Jauja	790	965	1 755	31	290	0	0	1	0	1	0	323	17	340	1	49	50	466	899	1 365	348	96
JIP Concepción	190	348	538	5	65	0	0	9	0	0	0	79	44	123	0	0	0	111	304	415	123	70
JIP Chupaca	603	317	920	6	85	0	0	8	0	0	0	99	28	127	4	0	4	500	289	789	254	126
JIP Pampas	574	395	969	6	173	0	0	3	0	0	0	182	16	198	3	0	3	389	379	768	131	33
JIP La Oroya	112	380	492	2	67	0	0	0	0	0	0	69	0	69	0	1	1	43	379	422	165	20
JIP Junín	124	113	237	0	24	0	0	1	0	0	0	25	2	27	0	0	0	99	111	210	45	1

R.A. N° 109-2020-P-CSJ/JUPJ conforme Juzgado Mixto de Emergencia durante el Estado de Emergencia Nacional.
Fuente: www.pj.gob.pe Formulario Estadístico Electrónico FEE al 31.10.2020



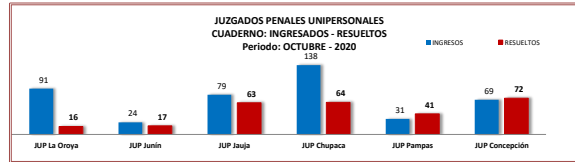
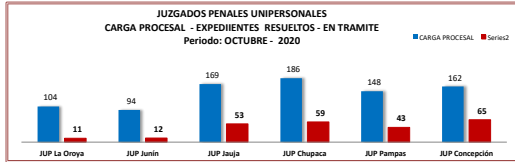
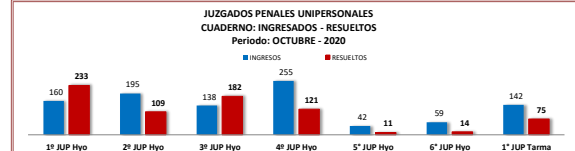
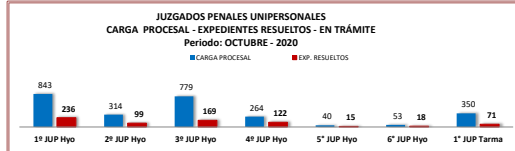
BOLETÍN ESTADÍSTICO INSTITUCIONAL																						
CORTE SUPERIOR DE JUSTICIA DE JUNIN - UNIDAD DE PLANEAMIENTO Y DESARROLLO																						
CARGA PROCESAL, EXPEDIENTES RESUELTOS y CARGA PROCESAL PENDIENTE - EXP. PRINCIPALES EN TRÁMITE y EJECUCIÓN (OCTUBRE-2020)																						
DEPENDENCIA	CARGA PROCESAL		APELACIONES								EXPEDIENTES RESUELTOS		PROD. TOTAL ACUM.	OTROS EGRESOS		CARGA PROCESAL PENDIENTE			CUADERNOS			
	TRAM.	EJEC.	TOTAL CP	Sent.	Auto Final	Concl.	Inf. Final	Auto Improc.	Conf.	Rev.	Anu.	TRAM.		EJEC.	TRAM.	EJEC.	TOTAL EGRESOS	TRAM.	EJEC.	TOTAL CARGA PROCESAL PENDIENTE AL 31.10.2020	INGRESOS	RESUELTOS
	A	B	C=A+B	D	E	F	G	H	I	J	K	L		M	N=L+M	O	P	Q=O+P	R=A-L-Q	S=B-M-P	T=C-N-Q	
Juzgados Penales Colegiados	217	21	238	105	0	0	0	0	0	0	0	105	0	105	5	1	6	107	20	127	314	115
JPC Hyo	164	15	179	94	0	0	0	0	0	0	0	94	0	94	1	0	1	69	15	84	200	102
JPC Tarma	53	6	59	11	0	0	0	0	0	0	0	11	0	11	4	1	5	38	5	43	114	13

Fuente: www.pj.gob.pe Formulario Estadístico Electrónico FEE # 31.10.2020



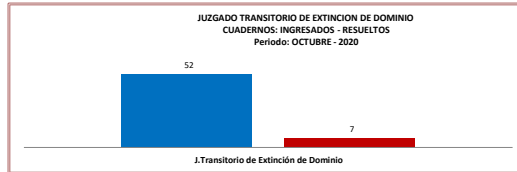
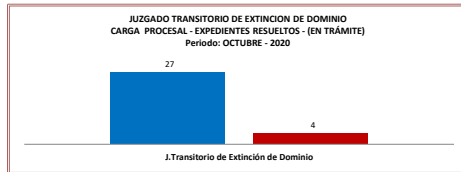
BOLETÍN ESTADÍSTICO INSTITUCIONAL																						
CORTE SUPERIOR DE JUSTICIA DE JUNIN - UNIDAD DE PLANEAMIENTO Y DESARROLLO																						
CARGA PROCESAL, EXPEDIENTES RESUELTOS y CARGA PROCESAL PENDIENTE - EXP. PRINCIPALES EN TRÁMITE y EJECUCIÓN (OCTUBRE-2020)																						
DEPENDENCIA	CARGA PROCESAL		APELACIONES								EXPEDIENTES RESUELTOS		PROD. TOTAL ACUM.	OTROS EGRESOS		CARGA PROCESAL PENDIENTE			CUADERNOS			
	TRAM.	EJEC.	TOTAL CP	Sent.	Auto Final	Concl.	Inf. Final	Auto Improc.	Conf.	Rev.	Anu.	TRAM.		EJEC.	TRAM.	EJEC.	TOTAL EGRESOS	TRAM.	EJEC.	TOTAL CARGA PROCESAL PENDIENTE AL 31.10.2020	INGRESOS	RESUELTOS
	A	B	C=A+B	D	E	F	G	H	I	J	K	L		M	N=L+M	O	P	Q=O+P	R=A-L-Q	S=B-M-P	T=C-N-Q	
Juzgados Penales Unipersonales	3 506	1 171	4 677	893	37	2	0	34	7	0	0	973	9	982	75	41	115	2 458	1 121	3 579	1 423	1 018
1º JUP Hyo	843	44	887	230	1	0	0	5	0	0	0	236	0	236	24	1	25	583	43	626	160	233
2º JUP Hyo	314	24	338	89	7	0	0	2	1	0	0	99	0	99	19	4	23	196	20	216	195	109
3º JUP Hyo	779	14	793	164	1	0	0	3	1	0	0	169	0	169	9	0	9	601	14	615	138	182
4º JUP Hyo	264	46	310	107	9	1	0	5	0	0	0	122	0	122	9	3	12	133	43	176	255	121
5º JUP Hyo	40	6	46	10	0	0	0	5	0	0	0	15	1	16	0	0	0	25	5	30	42	11
6º JUP Hyo	53	4	57	12	0	0	0	6	0	0	0	18	0	18	0	0	0	35	4	39	59	14
1º JUP Tarma	350	232	582	58	11	1	0	0	1	0	0	71	3	74	6	13	19	273	216	489	142	75
JUP La Oroya	104	139	243	11	0	0	0	0	0	0	0	11	0	11	1	2	3	92	137	229	91	16
JUP Junin	94	91	185	10	2	0	0	0	0	0	0	12	0	12	0	0	0	82	91	173	24	17
JUP Jaaja	169	5	174	48	1	0	0	3	1	0	0	53	0	53	6	0	6	110	5	115	79	63
JUP Chupaca	186	208	394	50	2	0	0	5	2	0	0	59	1	60	0	1	0	127	206	333	138	64
JUP Pampas	148	217	365	40	2	0	0	0	1	0	0	43	4	47	1	3	4	104	210	314	31	41
JUP Concepción	162	141	303	64	1	0	0	0	0	0	0	65	0	65	0	14	14	97	127	224	69	72

Fuente: www.pj.gob.pe Formulario Estadístico Electrónico FEE # 31.10.2020



BOLETÍN ESTADÍSTICO INSTITUCIONAL																						
CORTE SUPERIOR DE JUSTICIA DE JUNIN - UNIDAD DE PLANEAMIENTO Y DESARROLLO																						
CARGA PROCESAL, EXPEDIENTES RESUELTOS y CARGA PROCESAL PENDIENTE - EXP. PRINCIPALES EN TRÁMITE y EJECUCIÓN (OCTUBRE-2020)																						
DEPENDENCIA	CARGA PROCESAL		APELACIONES								EXPEDIENTES RESUELTOS		PROD. TOTAL ACUM.	OTROS EGRESOS		CARGA PROCESAL PENDIENTE			CUADERNOS			
	TRAM.	EJEC.	TOTAL CP	Sent.	Auto Final	Concl.	Inf. Final	Auto Improc.	Conf.	Rev.	Anu.	TRAM.		EJEC.	TRAM.	EJEC.	TOTAL EGRESOS	TRAM.	EJEC.	TOTAL CARGA PROCESAL PENDIENTE AL 31.10.2020	INGRESOS	RESUELTOS
	A	B	C=A+B	D	E	F	G	H	I	J	K	L		M	N=L+M	O	P	Q=O+P	R=A-L-Q	S=B-M-P	T=C-N-Q	
Juzgado T. de Extinción de Dominio	27	0	27	0	0	0	0	0	0	0	0	4	0	4	0	0	0	23	0	23	52	7
J. Transitorio de Extinción de Dominio	27	0	27	0	4	0	0	0	0	0	0	4	0	4	0	0	0	23	0	23	52	7

Fuente: www.pj.gob.pe Formulario Estadístico Electrónico FEE # 31.10.2020



BOLETÍN ESTADÍSTICO INSTITUCIONAL
CORTE SUPERIOR DE JUSTICIA DE JUNIN - UNIDAD DE PLANEAMIENTO Y DESARROLLO

CARGA PROCESAL, EXPEDIENTES RESUELTOS y CARGA PROCESAL PENDIENTE - EXP. PRINCIPALES EN TRÁMITE y EJECUCIÓN (OCTUBRE-2020)

DEPENDENCIA	CARGA PROCESAL		TOTAL CP	Sent.	Auto Final	Concil.	Inf. Final	Auto Improc.	APELACIONES			EXPEDIENTES RESUELTOS		PROD. TOTAL ACUM.	OTROS EGRESOS		TOTAL EGRESOS	CARGA PROCESAL PENDIENTE		TOTAL CARGA PROCESAL PENDIENTE AL 31.10.2020
	TRÁM.	EJEC.							Conf.	Rev.	Anu.	TRÁM.	EJEC.		TRÁM.	EJEC.		R=A-L-O	S=B-M-P	
	A	B							C=A+B	D	E	F	G		H	I		J	K	
Juzgados de Familia (VIOLENCIA CONTRA LAS MUJERES E INTEGRANTES DEL GRUPO FAMILIAR)	5 412	14 825	20 237	0	5 342	0	0	15	1	0	0	5 358		5 360	5	23	28	49	14 800	14 849
5º Juzg. Familia Hyo	919	2 724	3 643	0	915	0	0	1	0	0	0	916	0	916	0	4	4	3	2 720	2 723
6º Juzg. Familia Hyo	859	2 184	3 043	0	847	0	0	0	0	0	0	847	0	847	2	3	5	10	2 181	2 191
7º Juzg. Familia Hyo	899	2 632	3 531	0	888	0	0	10	0	0	0	898	2	900	1	3	4	0	2 627	2 627
8º Juzg. Familia Hyo	895	2 517	3 412	0	873	0	0	1	1	0	0	875	0	875	0	3	3	20	2 514	2 534
9º Juzg. Familia Hyo	841	2 750	3 591	0	827	0	0	2	0	0	0	829	0	829	2	8	10	10	2 742	2 752
10º Juzg. Familia Hyo	999	2 018	3 017	0	992	0	0	1	0	0	0	993	0	993	0	2	2	6	2 016	2 022

Fuente: www.pj.gob.pe Formulario Estadístico Electrónico FEE al 31.10.2020

