

# **Corte Superior de Justicia de Junín**

UNIDAD DE PLANEAMIENTO Y DESARROLLO - COORDINACIÓN DE ESTADÍSTICA



## **Estadísticas Judiciales**

**Al 31 de MAYO del 2019**



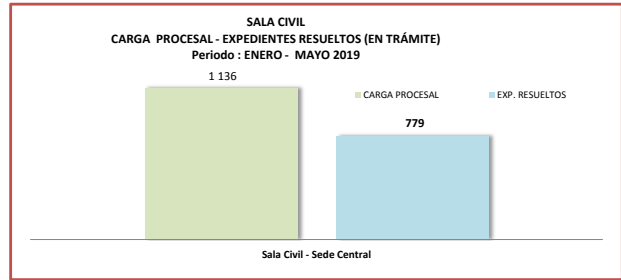
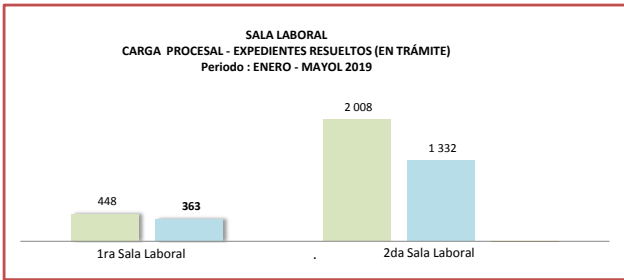
**BOLETÍN ESTADÍSTICO INSTITUCIONAL**

**CORTE SUPERIOR DE JUSTICIA DE JUNIN - UNIDAD DE PLANEAMIENTO Y DESARROLLO**

**CARGA PROCESAL, EXPEDIENTES RESUELTOS y CARGA PROCESAL PENDIENTE - EXP. PRINCIPALES EN TRÁMITE y EJECUCIÓN (MAYO - 2019)**

DEPENDENCIA	CARGA PROCESAL		TOTAL CP	Sent.	Auto Final	Concil.	Inf. Final	Auto Improc.	APELACIONES			EXPEDIENTES RESUELTOS		PROD. TOTAL ACUM.	OTROS EGRESOS		TOTAL EGRESOS	CARGA PROCESAL PENDIENTE		TOTAL CARGA PROCESAL PENDIENTE AL 31.05.2019
	TRÁM.	EJEC.							Conf.	Rev.	Anu.	TRÁM.	EJEC.		O	P		R=A-L-O	S=B-M-P	
	A	B																		
Salas Superiores - Sede Central	3 592	43	3 635	3	0	1	0	32	1 898	292	248	2 474	0	2 475	12	7	19	1 106	35	1 141
1ra Sala Laboral - Sede Central	448	9	457	3	0	1	0	1	228	76	54	363	0	363	6	7	13	79	2	81
2da Sala Laboral - Sede Central	2 008	12	2 020	0	0	0	0	2	1 118	141	71	1 332	0	1 332	4	0	4	672	12	684
Sala Civil - Sede Central	1 136	22	1 158	0	0	0	0	29	552	75	123	779	1	780	2	0	2	355	21	376

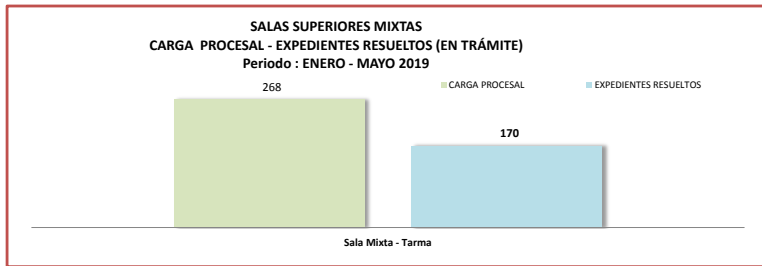
Fuente: www.pj.gob.pe Formulario Estadístico Electrónico FEE al 31.05.2019.



**CARGA PROCESAL, EXPEDIENTES RESUELTOS y CARGA PROCESAL PENDIENTE - EXP. PRINCIPALES EN TRÁMITE y EJECUCIÓN (MAYO - 2019)**

DEPENDENCIA	CARGA PROCESAL		TOTAL CP	Sent.	Auto Final	Concil.	Inf. Final	Auto Improc.	APELACIONES			EXPEDIENTES RESUELTOS		PROD. TOTAL ACUM.	OTROS EGRESOS		TOTAL EGRESOS	CARGA PROCESAL PENDIENTE		TOTAL CARGA PROCESAL PENDIENTE AL 31.05.2019
	TRÁM.	EJEC.							Conf.	Rev.	Anu.	TRÁM.	EJEC.		O	P		R=A-L-O	S=B-M-P	
	A	B																		
Salas Superiores Mixtas	268	16	284	4	1	0	0	6	92	31	98	170	0	170	1	0	1	97	16	113
Sala Mixta - Tarma	268	16	284	1	3	0	0	6	92	31	37	170	0	170	1	0	1	97	16	113

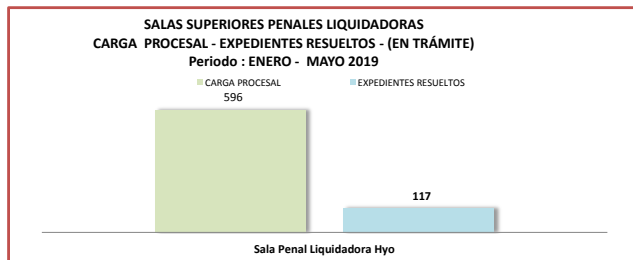
Fuente: www.pj.gob.pe Formulario Estadístico Electrónico FEE al 31.05.2019.



**CARGA PROCESAL, EXPEDIENTES RESUELTOS y CARGA PROCESAL PENDIENTE - EXP. PRINCIPALES EN TRÁMITE y EJECUCIÓN (MAYO - 2019)**

DEPENDENCIA	CARGA PROCESAL		TOTAL CP	Sent.	Auto Final	Concil.	Inf. Final	Auto Improc.	APELACIONES			EXPEDIENTES RESUELTOS		PROD. TOTAL ACUM.	OTROS EGRESOS		TOTAL EGRESOS	CARGA PROCESAL PENDIENTE		TOTAL CARGA PROCESAL PENDIENTE AL 31.05.2019
	TRÁM.	EJEC.							Conf.	Rev.	Anu.	TRÁM.	EJEC.		O	P		R=A-L-O	S=B-M-P	
	A	B																		
Salas Superiores Liquidadoras	596	16	612	38	13	0	0	5	37	9	15	117	2	119	46	14	60	433	0	433
Sala Penal Liquidadora Hyo	596	16	612	38	13	0	0	5	37	9	15	117	2	119	46	14	60	433	0	433

Fuente: www.pj.gob.pe Formulario Estadístico Electrónico FEE al 31.05.2019.

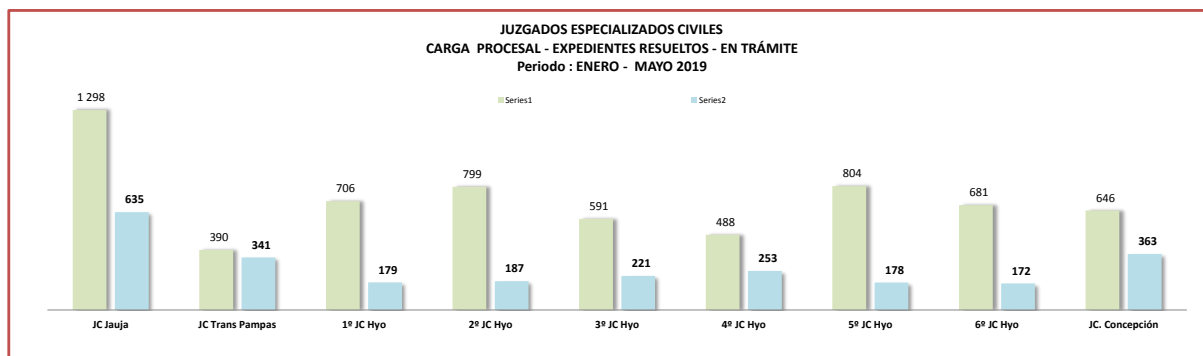


**BOLETÍN ESTADÍSTICO INSTITUCIONAL**  
**CORTE SUPERIOR DE JUSTICIA DE JUNIN - UNIDAD DE PLANEAMIENTO Y DESARROLLO**

**CARGA PROCESAL, EXPEDIENTES RESUELTOS y CARGA PROCESAL PENDIENTE - EXP. PRINCIPALES EN TRÁMITE y EJECUCIÓN (MAYO- 2019)**

DEPENDENCIA	CARGA PROCESAL		TOTAL CP	Sent.	Auto Final	Concil.	Inf. Final	Auto Improc.	APELACIONES			EXPEDIENTES RESUELTOS		PROD. TOTAL ACUM.	OTROS EGRESOS		TOTAL EGRESOS	CARGA PROCESAL PENDIENTE		TOTAL CARGA PROCESAL PENDIENTE AL 31.05.2019
	TRÁM.	EJEC.							Conf.	Rev.	Anu.	TRÁM.	EJEC.		TRÁM.	EJEC.		R=A-L-O	S=B-M-P	
	A	B							C=A+B	D	E	F	G		H	I		J	K	
Juzgados Civiles	6 403	3 141	9 544	859	1 274	2	0	297	59	13	25	2 529	185	2 714	419	562	981	3 455	2 394	5 849
JC Jauja	1 298	535	1 833	40	573	0	0	9	10	1	2	635	1	636	400	515	915	263	19	282
JC Trans Pampas	390	144	534	274	61	0	0	0	5	1	0	341	1	342	6	12	18	43	131	174
1º JC Hyo	706	303	1 009	79	47	0	0	40	10	1	2	179	19	198	0	5	5	527	279	806
2º JC Hyo	799	266	1 065	92	54	0	0	32	4	2	3	187	20	207	5	5	10	607	241	848
3º JC Hyo	591	216	807	100	41	0	0	72	3	0	5	221	11	232	3	5	8	367	200	567
4º JC Hyo	488	394	882	4	232	0	0	6	6	4	1	253	90	343	2	15	17	233	289	522
5º JC Hyo	804	199	1 003	88	19	0	0	60	9	1	1	178	22	200	0	4	4	626	173	799
6º JC Hyo	681	337	1 018	72	28	1	0	60	4	2	5	172	2	174	3	1	4	506	334	840
JC. Concepción	646	747	1 393	110	219	1	0	18	8	1	6	363	19	382	0	0	0	283	728	1 011

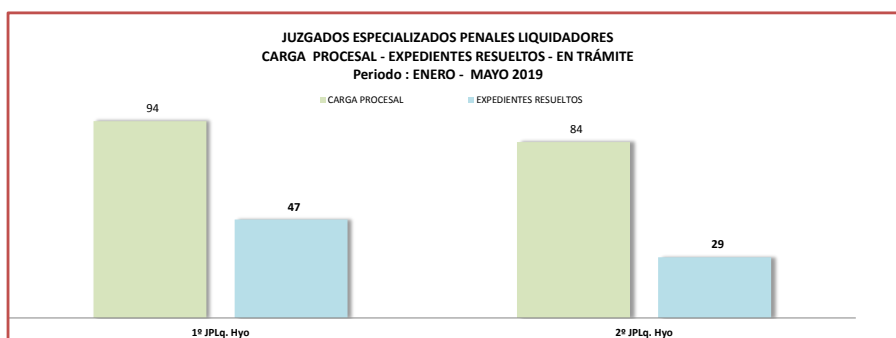
Fuente: www.pj.gob.pe Formulario Estadístico Electrónico FEE al 31.05.2019.



**CARGA PROCESAL, EXPEDIENTES RESUELTOS y CARGA PROCESAL PENDIENTE - EXP. PRINCIPALES EN TRÁMITE y EJECUCIÓN (ABRIL - 2019) JUZGADOS ESPECIALIZADOS PENALES LIQUIDADORES**

DEPENDENCIA	CARGA PROCESAL		TOTAL CP	Sent.	Auto Final	Concil.	Inf. Final	Auto Improc.	APELACIONES			EXPEDIENTES RESUELTOS		PROD. TOTAL ACUM.	OTROS EGRESOS		TOTAL EGRESOS	CARGA PROCESAL PENDIENTE		TOTAL CARGA PROCESAL PENDIENTE AL 31.05.2019
	TRÁM.	EJEC.							Conf.	Rev.	Anu.	TRÁM.	EJEC.		TRÁM.	EJEC.		R=A-L-O	S=B-M-P	
	A	B							C=A+B	D	E	F	G		H	I		J	K	
mixto	178	2 498	2 676	33	37	0	1	0	4	1	0	76	89	165	63	19	82	39	2 390	2 429
1º JPLq. Hyo	94	1 515	1 609	14	27	0	1	0	4	1	0	47	67	114	47	5	52	0	1 443	1 443
2º JPLq. Hyo	84	983	1 067	19	10	0	0	0	0	0	0	29	22	51	16	14	30	39	947	986

Fuente: www.pj.gob.pe Formulario Estadístico Electrónico FEE al 31.05.2019.

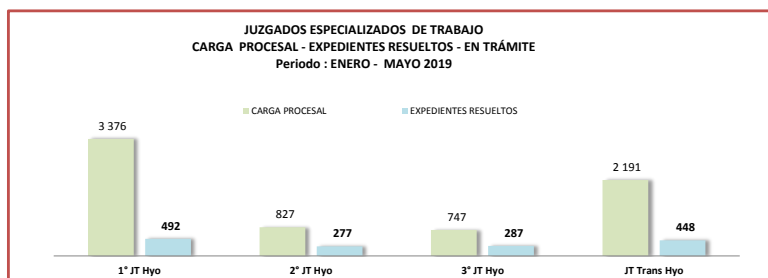


CORTE SUPERIOR DE JUSTICIA DE JUNIN - UNIDAD DE PLANEAMIENTO Y DESARROLLO

CARGA PROCESAL, EXPEDIENTES RESUELTOS y CARGA PROCESAL PENDIENTE - EXP. PRINCIPALES EN TRÁMITE y EJECUCIÓN (MAYO - 2019)

DEPENDENCIA	CARGA PROCESAL		TOTAL CP	Sent.	Auto Final	Concil.	Inf. Final	Auto Improc.	APELACIONES			EXPEDIENTES RESUELTOS		PROD. TOTAL ACUM.	OTROS EGRESOS		TOTAL EGRESOS	CARGA PROCESAL PENDIENTE		TOTAL CARGA PROCESAL PENDIENTE AL 31.05.2019
	TRÁM.	EJEC.							Conf.	Rev.	Anu.	TRÁM.	EJEC.		TRÁM.	EJEC.		R=A-L-O	S=B-M-P	
	A	B																		
Juzgados de Trabajo	7 141	7 752	14 893	1 287	69	9	0	80	49	7	3	1 504	94	1 598	726	713	1 439	4 911	6 945	11 856
1° JT Hyo	3 376	4 757	8 133	476	8	0	0	7	1	0	0	492	40	532	710	499	1 209	2 174	4 218	6 392
2° JT Hyo	827	736	1 563	179	29	6	0	37	20	4	2	277	31	308	4	125	129	546	580	1 126
3° JT Hyo	747	622	1 369	200	25	3	0	27	28	3	1	287	19	306	1	76	77	459	527	986
JT Trans Hyo	2 191	1 637	3 828	432	7	0	0	9	0	0	0	448	4	452	11	13	24	1 732	1 620	3 352

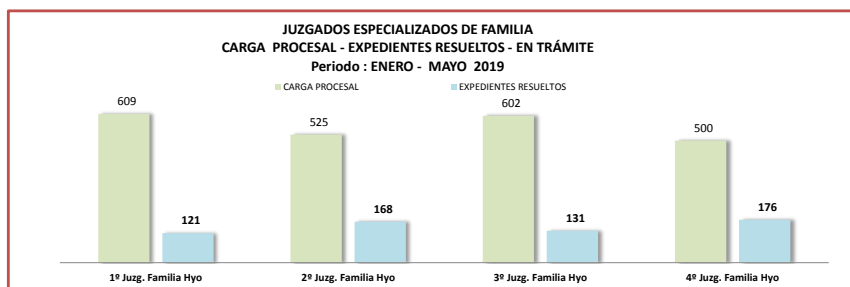
Fuente: www.pj.gob.pe Formulario Estadístico Electrónico FEE al 31.05.2019.



CARGA PROCESAL, EXPEDIENTES RESUELTOS y CARGA PROCESAL PENDIENTE - EXP. PRINCIPALES EN TRÁMITE y EJECUCIÓN (MAYO - 2019)

DEPENDENCIA	CARGA PROCESAL		TOTAL CP	Sent.	Auto Final	Concil.	Inf. Final	Auto Improc.	APELACIONES			EXPEDIENTES RESUELTOS		PROD. TOTAL ACUM.	OTROS EGRESOS		TOTAL EGRESOS	CARGA PROCESAL PENDIENTE		TOTAL CARGA PROCESAL PENDIENTE AL 31.05.2019
	TRÁM.	EJEC.							Conf.	Rev.	Anu.	TRÁM.	EJEC.		TRÁM.	EJEC.		R=A-L-O	S=B-M-P	
	A	B																		
Juzgados de Familia	2 236	17 072	19 308	180	135	15	0	43	165	35	23	596	105	701	9	156	165	1 631	16 811	18 442
1° Juzg. Familia Hyo	609	4 216	4 825	54	14	6	0	3	35	1	8	121	7	128	0	24	24	488	4 185	4 673
2° Juzg. Familia Hyo	525	3 902	4 427	56	31	2	0	16	55	2	6	168	52	220	6	32	38	351	3 818	4 169
3° Juzg. Familia Hyo	602	4 611	5 213	18	38	3	0	11	39	14	8	131	33	164	1	95	96	470	4 483	4 953
4° Juzg. Familia Hyo	500	4 343	4 843	52	52	4	0	13	36	18	1	176	13	189	2	5	7	322	4 325	4 647

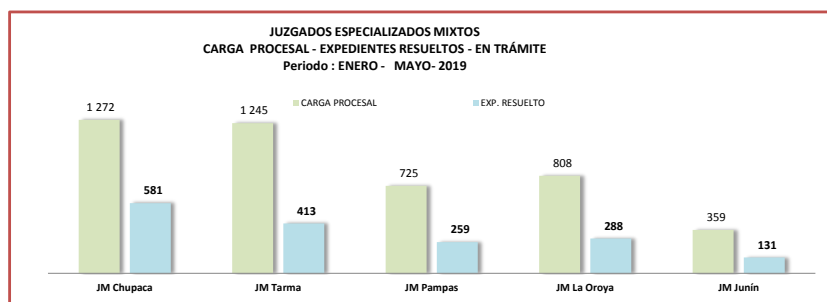
Fuente: www.pj.gob.pe Formulario Estadístico Electrónico FEE al 31.05.2019.



CARGA PROCESAL, EXPEDIENTES RESUELTOS y CARGA PROCESAL PENDIENTE - EXP. PRINCIPALES EN TRÁMITE y EJECUCIÓN (MAYO - 2019)

DEPENDENCIA	CARGA PROCESAL		TOTAL CP	Sent.	Auto Final	Concil.	Inf. Final	Auto Improc.	APELACIONES			EXPEDIENTES RESUELTOS		PROD. TOTAL ACUM.	OTROS EGRESOS		TOTAL EGRESOS	CARGA PROCESAL PENDIENTE		TOTAL CARGA PROCESAL PENDIENTE AL 31.05.2019
	TRÁM.	EJEC.							Conf.	Rev.	Anu.	TRÁM.	EJEC.		TRÁM.	EJEC.		R=A-L-O	S=B-M-P	
	A	B																		
Juzgados Mixtos	4 409	4 434	8 843	332	1 158	9	0	54	99	5	15	1 672	58	1 730	344	23	367	2 393	4 353	6 746
JM Chupaca	1 272	971	2 243	99	444	0	0	22	11	0	5	581	7	588	6	0	6	685	964	1 649
JM Tarma	1 245	892	2 137	97	259	4	0	2	46	2	3	413	4	417	1	0	1	831	888	1 719
JM Pampas	725	1 292	2 017	33	190	0	0	18	15	0	3	259	41	300	333	21	354	133	1 230	1 363
JM La Oroya	808	1 169	1 977	66	193	5	0	5	16	1	2	288	1	289	1	1	2	519	1 167	1 686
JM Junin	359	110	469	37	72	0	0	7	11	2	2	131	5	136	3	1	4	225	104	329

Fuente: www.pj.gob.pe Formulario Estadístico Electrónico FEE al 31.05.2019.



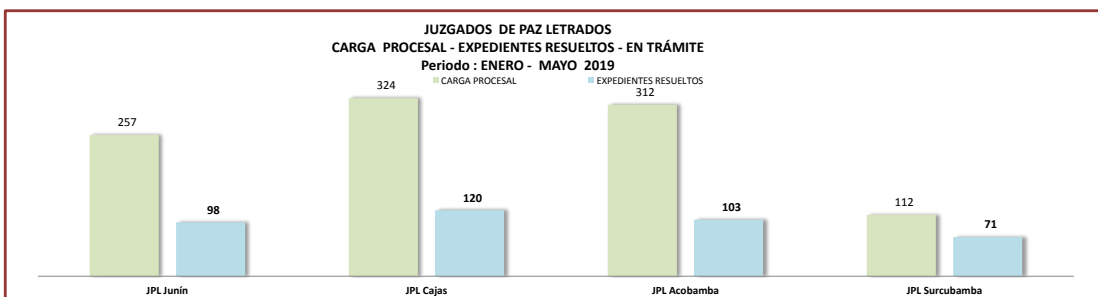
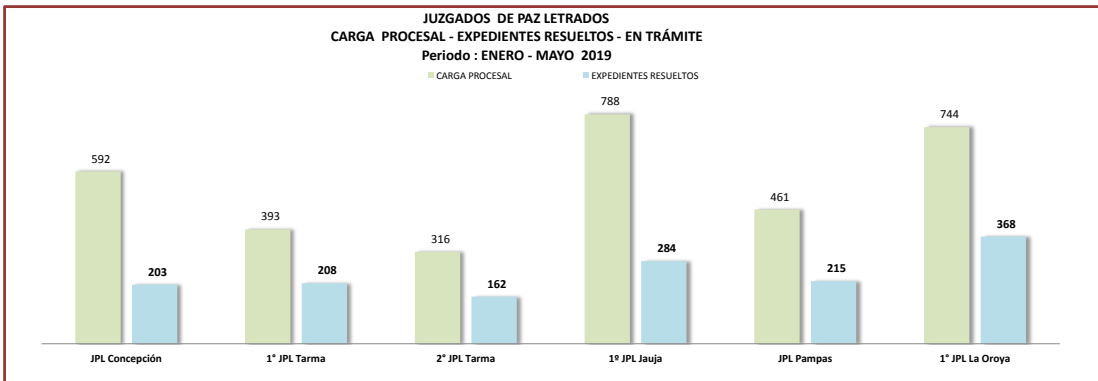
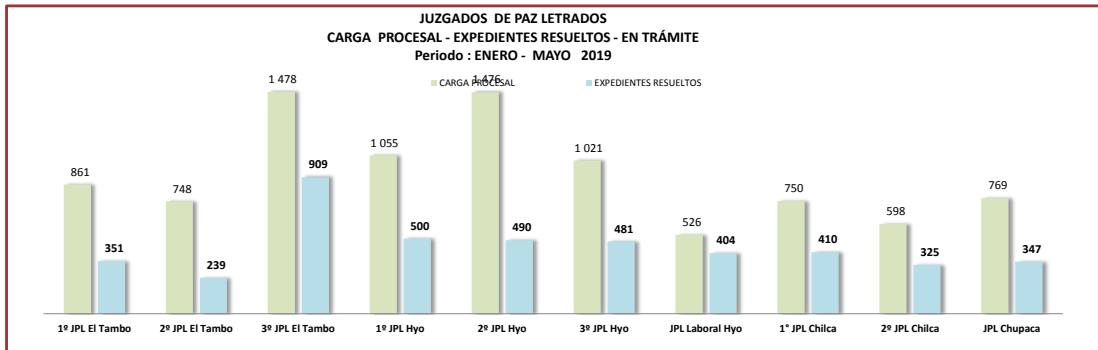
BOLETÍN ESTADÍSTICO INSTITUCIONAL

CORTE SUPERIOR DE JUSTICIA DE JUNIN - UNIDAD DE PLANEAMIENTO Y DESARROLLO

CARGA PROCESAL, EXPEDIENTES RESUELTOS y CARGA PROCESAL PENDIENTE - EXP. PRINCIPALES EN TRÁMITE y EJECUCIÓN (MAYO - 2019)

DEPENDENCIA	CARGA PROCESAL		TOTAL CP	Sent.	Auto Final	Concil.	Inf. Final	Auto Improc.	APELACIONES			EXPEDIENTES RESUELTOS		PROD. TOTAL ACUM.	OTROS EGRESOS		TOTAL EGRESOS	CARGA PROCESAL PENDIENTE		TOTAL CARGA PROCESAL PENDIENTE AL 31.05.2019
	TRÁM.	EJEC.							Conf.	Rev.	Anu.	TRÁM.	EJEC.		O	P		R=A-L-O	S=B-M-P	
	A	B																		
<b>Juzgados de Paz Letrado</b>	<b>13 581</b>	<b>17 928</b>	<b>31 509</b>	<b>1 832</b>	<b>2 516</b>	<b>600</b>	<b>0</b>	<b>1 319</b>	<b>17</b>	<b>3</b>	<b>1</b>	<b>6 288</b>	<b>373</b>	<b>6 661</b>	<b>34</b>	<b>477</b>	<b>511</b>	<b>7 259</b>	<b>17 078</b>	<b>24 337</b>
1º JPL El Tambo	861	1 075	1 936	193	79	20	0	53	4	2	0	351	27	378	0	0	0	510	1 048	1 558
2º JPL El Tambo	748	1 632	2 380	83	76	65	0	15	0	0	0	239	11	250	1	0	1	508	1 621	2 129
3º JPL El Tambo	1 478	665	2 143	55	334	21	0	499	0	0	0	909	20	929	12	44	56	557	601	1 158
1º JPL Hyo	1 055	1 169	2 224	145	170	56	0	126	3	0	0	500	20	520	0	68	68	555	1 081	1 636
2º JPL Hyo	1 476	997	2 473	134	184	25	0	147	0	0	0	490	6	496	5	0	5	981	991	1 972
3º JPL Hyo	1 021	831	1 852	103	312	40	0	26	0	0	0	481	3	484	0	0	0	540	828	1 368
JPL Laboral Hyo	526	738	1 264	361	36	5	0	1	1	0	0	404	41	445	1	54	55	121	643	764
1º JPL Chilca	750	772	1 522	90	181	51	0	85	3	0	0	410	14	424	6	2	8	334	756	1 090
2º JPL Chilca	598	1 197	1 795	47	152	55	0	71	0	0	0	325	11	336	1	0	1	272	1 186	1 458
JPL Chupaca	769	906	1 675	114	103	52	0	76	1	0	1	347	23	370	0	3	3	422	880	1 302
JPL Conosopón	592	1 150	1 742	43	128	28	0	4	0	0	0	203	1	204	4	108	112	385	1 041	1 426
1º JPL Tarma	393	1 099	1 492	54	108	39	0	6	1	0	0	208	59	267	2	115	117	183	925	1 108
2º JPL Tarma	316	786	1 102	40	91	13	0	18	0	0	0	162	5	167	0	2	2	154	779	933
1º JPL Jauja	788	1 363	2 151	86	136	36	0	23	2	1	0	284	41	325	1	0	1	503	1 322	1 825
JPL Pampas	461	1 124	1 585	98	74	20	0	23	0	0	0	215	75	290	0	0	0	246	1 049	1 295
1º JPL La Oroya	744	1 096	1 840	55	176	33	0	104	0	0	0	368	0	368	1	2	3	375	1 094	1 469
JPL Junín	257	385	642	29	34	17	0	16	2	0	0	98	11	109	0	14	14	159	360	519
JPL Cajas	324	453	777	42	38	19	0	21	0	0	0	120	1	121	0	0	0	204	452	656
JPL Acobamba	312	383	695	39	62	0	0	2	0	0	0	103	3	106	0	59	59	209	321	530
JPL Surcubamba	112	107	219	21	42	5	0	3	0	0	0	71	1	72	0	6	6	41	100	141

Fuente: www.pj.gob.pe Formulario Estadístico Electrónico FEE al 31.05.2019.

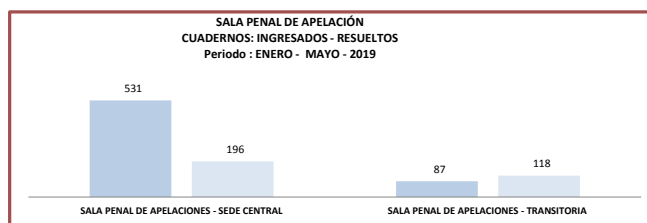
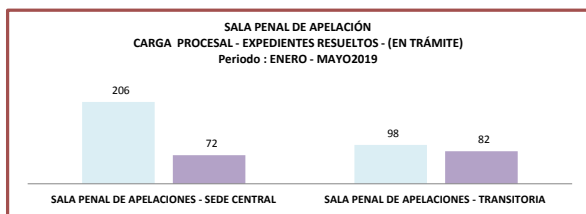


**BOLETÍN ESTADÍSTICO INSTITUCIONAL**  
**CORTE SUPERIOR DE JUSTICIA DE JUNIN - UNIDAD DE PLANEAMIENTO Y DESARROLLO**

**CARGA PROCESAL, EXPEDIENTES RESUELTOS Y CARGA PROCESAL PENDIENTE - EXP. PRINCIPALES EN TRÁMITE Y EJECUCIÓN MAYO-2019)**

DEPENDENCIA	CARGA PROCESAL		TOTAL CP	Sent.	Auto Final	Concil.	Inf. Final	Auto No Ha Lug.	APELACIONES			EXPEDIENTES RESUELTOS		PROD. TOTAL ACUM.	OTROS EGRESOS		TOTAL EGRESOS	CARGA PROCESAL PENDIENTE		TOTAL CARGA PROCESAL PENDIENTE AL 31.05.2019	CUADERNOS	
	TRÁM.	EJEC.							Conf.	Rev.	Anu.	TRÁM.	EJEC.		TRÁM.	EJEC.		TRÁM.	EJEC.		INGRES.	RESUEL.
	A	B							C=A+B	D	E	F	G		H	I		J	K		L=D+E+F+G+H+I+J+K	M
Sala Penal de Apelaciones	304	0	304	0	4	0	0	2	116	16	16	154	0	154	0	0	0	150	0	150	618	314
SALA PENAL DE APELACIONES - SEDE CENTRAL	206	0	206	0	2	0	0	1	57	6	6	72	0	72	0	0	0	134	0	134	531	196
SALA PENAL DE APELACIONES - TRANSITORIA	98	0	98	0	2	0	0	1	59	10	10	82	0	82	0	0	0	16	0	16	87	118

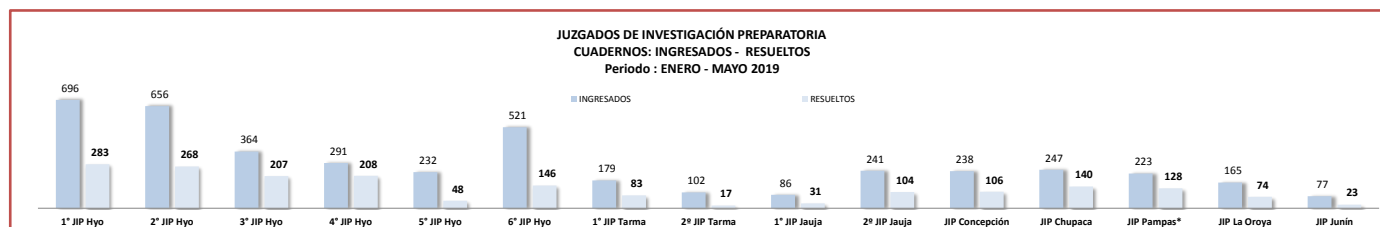
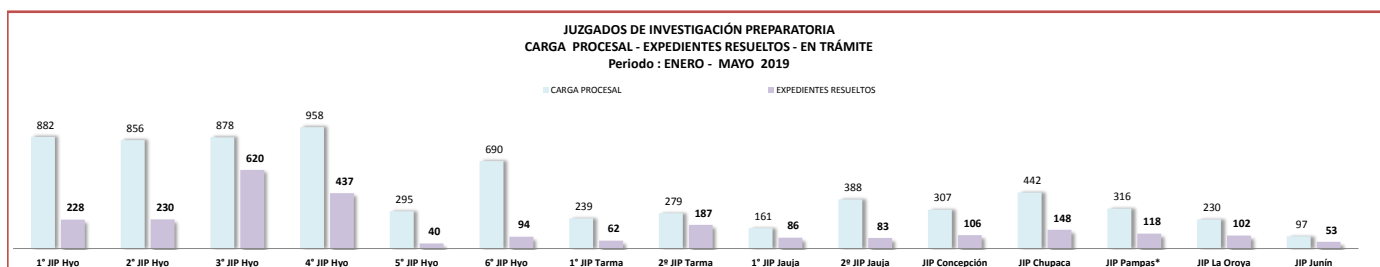
Fuente: www.pj.gob.pe Formulario Estadístico Electrónico FEE al 31.05.2019.



**CARGA PROCESAL, EXPEDIENTES RESUELTOS Y CARGA PROCESAL PENDIENTE - EXP. PRINCIPALES EN TRÁMITE Y EJECUCIÓN (MAYO-2019)**

DEPENDENCIA	CARGA PROCESAL		TOTAL CP	Sent.	Auto Final	Concil.	Inf. Final	Auto Improc.	APELACIONES			EXPEDIENTES RESUELTOS		PROD. TOTAL ACUM.	OTROS EGRESOS		TOTAL EGRESOS	CARGA PROCESAL PENDIENTE		TOTAL CARGA PROCESAL PENDIENTE AL 31.05.2019	CUADERNOS	
	TRÁM.	EJEC.							Conf.	Rev.	Anu.	TRÁM.	EJEC.		TRÁM.	EJEC.		TRÁM.	EJEC.		INGRES.	RESUEL.
	A	B							C=A+B	D	E	F	G		H	I		J	K		L=D+E+F+G+H+I+J+K	M
Juzgados de Investigación Preparatoria	7 018	6 907	13 925	189	2 319	0	0	83	2	1	0	2 594	782	3 376	101	1 770	1 871	4 323	4 355	8 678	4 318	1 866
1° JIP Hyo	882	303	1 185	31	190	0	0	7	0	0	0	228	2	230	9	111	120	645	190	835	696	283
2° JIP Hyo	856	322	1 178	28	190	0	0	12	0	0	0	230	1	231	14	114	128	612	207	819	656	268
3° JIP Hyo	878	1 531	2 409	8	590	0	0	21	0	1	0	620	186	806	6	499	505	252	846	1 098	364	207
4° JIP Hyo	958	1 548	2 506	10	407	0	0	20	0	0	0	437	196	633	8	458	466	513	894	1 407	291	208
5° JIP Hyo	295	72	367	2	37	0	0	1	0	0	0	40	0	40	0	1	1	255	71	326	232	48
6° JIP Hyo	690	824	1 514	14	79	0	0	1	0	0	0	94	224	318	34	524	558	562	76	638	521	146
1° JIP Tarma	239	152	391	7	55	0	0	0	0	0	0	62	1	63	12	0	12	165	151	316	179	83
2° JIP Tarma	279	329	608	27	156	0	0	4	0	0	0	187	4	191	2	1	3	90	324	414	102	17
1° JIP Jauja	161	240	401	9	75	0	0	2	0	0	0	86	24	110	5	0	5	70	216	286	86	31
2° JIP Jauja	388	364	752	16	64	0	0	1	2	0	0	83	20	103	4	1	5	301	343	644	241	104
JIP Concepción	307	316	623	14	88	0	0	4	0	0	0	106	31	137	0	1	1	201	284	485	238	106
JIP Chupaca	442	232	674	1	141	0	0	6	0	0	0	148	29	177	1	0	1	293	203	496	247	140
JIP Pampas*	316	204	520	17	97	0	0	4	0	0	0	118	21	139	1	5	6	197	178	375	223	128
JIP La Oroya	230	314	544	4	98	0	0	0	0	0	0	102	43	145	3	53	56	125	218	343	165	74
JIP Junín	97	156	253	1	52	0	0	0	0	0	0	53	0	53	2	2	4	42	154	196	77	23

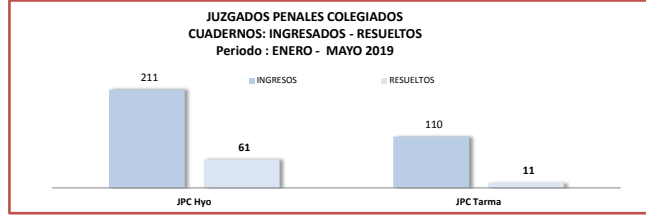
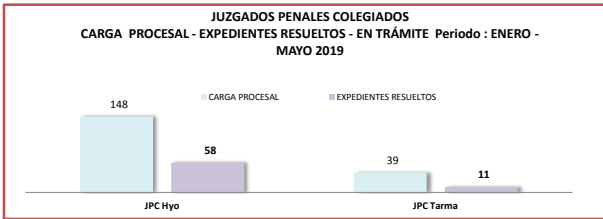
Fuente: www.pj.gob.pe Formulario Estadístico Electrónico FEE al 31.04.2019



**CARGA PROCESAL, EXPEDIENTES RESUELTOS Y CARGA PROCESAL PENDIENTE - EXP. PRINCIPALES EN TRÁMITE Y EJECUCIÓN (MAYO 2019)**

DEPENDENCIA	CARGA PROCESAL		TOTAL CP	Sent.	Auto Final	Concil.	Inf. Final	Auto Improc.	APELACIONES			EXPEDIENTES RESUELTOS		PROD. TOTAL ACUM.	OTROS EGRESOS		TOTAL EGRESOS	CARGA PROCESAL PENDIENTE		TOTAL CARGA PROCESAL PENDIENTE AL 31.05.2019	CUADERNOS	
	TRÁM.	EJEC.							TRÁM.	EJEC.	TRÁM.	EJEC.	TRÁM.		EJEC.	TRÁM.		EJEC.	INGRES		RESUEL	
	A	B							C=A+B	D	E	F	G		H	I		J	K		L=D+E+F+G+H+I+J+K	M
Juzgados Penales Colegiados	187	16	320	66	3	0	0	0	0	0	0	69	0	69	9	5	14	109	11	120	321	72
JPC Hyo	148	8	273	57	1	0	0	0	0	0	0	58	0	58	4	4	8	86	4	90	211	61
JPC Tarma	39	8	47	9	2	0	0	0	0	0	0	11	0	11	5	1	6	23	7	30	110	11

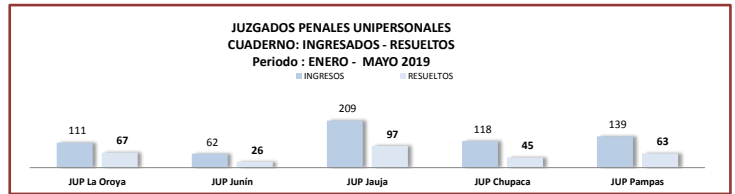
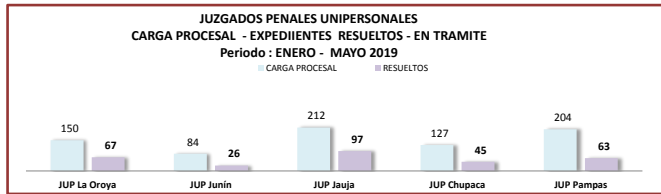
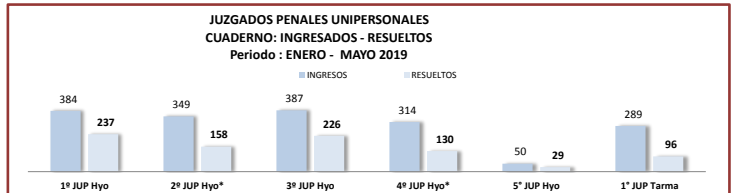
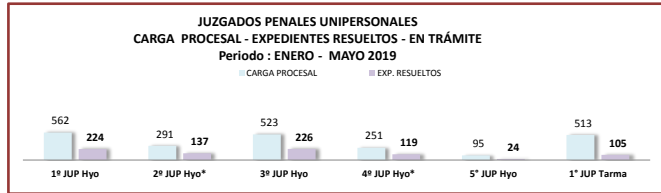
Fuente: www.pj.gob.pe Formulario Estadístico Electrónico FEE al 31.05.2019.



**CARGA PROCESAL, EXPEDIENTES RESUELTOS Y CARGA PROCESAL PENDIENTE - EXP. PRINCIPALES EN TRÁMITE Y EJECUCIÓN (MAYO 2019)**

DEPENDENCIA	CARGA PROCESAL		TOTAL CP	Sent.	Auto Final	Concil.	Inf. Final	Auto Improc.	APELACIONES			EXPEDIENTES RESUELTOS		PROD. TOTAL ACUM.	OTROS EGRESOS		TOTAL EGRESOS	CARGA PROCESAL PENDIENTE		TOTAL CARGA PROCESAL PENDIENTE AL 31.05.2019	CUADERNOS		
	TRÁM.	EJEC.							TRÁM.	EJEC.	TRÁM.	EJEC.	TRÁM.		EJEC.	TRÁM.		EJEC.	TRÁM.		EJEC.	INGRES	RESUEL
	A	B							C=A+B	D	E	F	G		H	I		J	K		L=D+E+F+G+H+I+J+K	M	N=L+M
Juzgados Penales Unipersonales	3 197	1 117	4 314	1 134	32	0	0	18	7	2	7	1 200	49	1 249	101	29	130	1 896	1 039	2 935	2 526	1 236	
1ª JUP Hyo	562	3	565	218	5	0	0	1	0	0	0	224	1	225	24	2	26	314	0	314	384	237	
2ª JUP Hyo*	291	5	296	127	6	0	0	4	0	0	0	137	3	140	8	0	8	146	2	148	349	158	
3ª JUP Hyo	523	8	531	221	0	0	0	4	0	0	1	226	0	226	11	7	18	286	1	287	387	226	
4ª JUP Hyo*	251	2	253	114	3	0	0	0	1	1	0	119	1	120	8	0	8	124	1	125	314	130	
5ª JUP Hyo	95	2	97	21	1	0	0	2	0	0	0	24	0	24	0	0	0	71	2	73	50	29	
1ª JUP Tarma	513	215	728	97	5	0	0	3	0	0	0	105	11	116	20	1	21	388	203	591	289	96	
JUP La Oroya	150	110	260	53	0	0	0	0	3	0	2	58	9	67	6	13	19	86	88	174	111	67	
JUP Junín	84	108	192	25	0	0	0	0	0	0	1	26	2	28	2	1	3	56	105	161	62	26	
JUP Jauja	212	3	215	86	9	0	0	0	2	0	0	97	0	97	11	0	11	104	3	107	209	97	
JUP Chupaca	127	215	342	45	0	0	0	1	1	0	0	47	5	52	4	0	4	76	210	286	118	45	
JUP Pampas	204	253	457	64	3	0	0	1	0	1	3	72	9	81	4	2	6	128	242	370	139	63	
JUP Concepción	185	193	378	63	0	0	0	2	0	0	0	65	8	73	3	3	6	117	182	299	114	62	

Fuente: www.pj.gob.pe Formulario Estadístico Electrónico FEE al 31.05.2019.



**BOLETÍN ESTADÍSTICO INSTITUCIONAL**

**CORTE SUPERIOR DE JUSTICIA DE JUNIN - UNIDAD DE PLANEAMIENTO Y DESARROLLO**

**CARGA PROCESAL, EXPEDIENTES RESUELTOS y CARGA PROCESAL PENDIENTE - EXP. PRINCIPALES EN TRÁMITE y EJECUCIÓN (ENERO -MAYO- 2019)**

DEPENDENCIA	CARGA PROCESAL		TOTAL CP	Sent.	Auto Final	Concil.	Inf. Final	Auto Improc.	APELACIONES			EXPEDIENTES RESUELTOS		PROD. TOTAL ACUM.	OTROS EGRESOS		CARGA PROCESAL PENDIENTE		TOTAL CARGA PROCESAL PENDIENTE AL 31.05.2019	
	TRÁM.	EJEC.							Conf.	Rev.	Anu.	TRÁM.	EJEC.		TRÁM.	EJEC.	R=A-L-O	S=B-M-P		
	A	B							C=A+B	D	E	F	G		H	I	J	K		L=D+E+F+G+H+J+K
<b>Juzgados de Familia (VIOLENCIA CONTRA LAS MUJERES E INTEGRANTES DEL GRUPO FAMILIAR)</b>	<b>4 267</b>	<b>2 246</b>	<b>6 513</b>	<b>0</b>	<b>4 070</b>	<b>0</b>	<b>0</b>	<b>4</b>	<b>0</b>	<b>0</b>	<b>0</b>	<b>4 074</b>	<b>1</b>	<b>4 075</b>	<b>25</b>	<b>15</b>	<b>40</b>	<b>168</b>	<b>2 230</b>	<b>2 398</b>
5º Juzg. Familia Hyo	709	397	1 106	0	687	0	0	0	0	0	0	687	0	687	4	2	6	18	395	413
6º Juzg. Familia Hyo	715	303	1 018	0	693	0	0	0	0	0	0	693	1	694	7	1	8	15	301	316
7º Juzg. Familia Hyo	723	422	1 145	0	707	0	0	0	0	0	0	707	0	707	0	3	3	16	419	435
8º Juzg. Familia Hyo	675	379	1 054	0	658	0	0	3	0	0	0	661	0	661	11	3	14	3	376	379
9º Juzg. Familia Hyo	688	360	1 048	0	665	0	0	1	0	0	0	666	0	666	0	4	4	22	356	378
10º Juzg. Familia Hyo	757	385	1 142	0	660	0	0	0	0	0	0	660	0	660	3	2	5	94	383	477

Fuente: www.pj.gob.pe Formulario Estadístico Electrónico FEE al 31.05.2019.

