

Corte Superior de Justicia de Junín

UNIDAD DE PLANEAMIENTO Y DESARROLLO - COORDINACIÓN DE ESTADÍSTICA



Estadísticas Judiciales

Al 30 de NOVIEMBRE del 2019

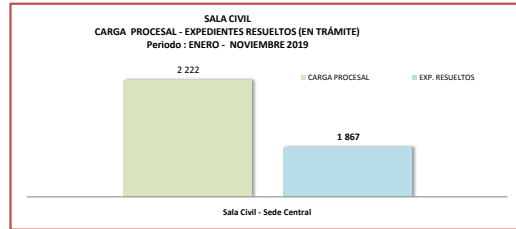
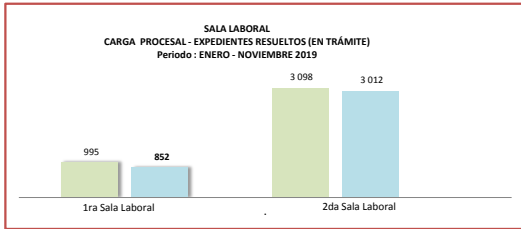


BOLETÍN ESTADÍSTICO INSTITUCIONAL
CORTE SUPERIOR DE JUSTICIA DE JUNIN - UNIDAD DE PLANEAMIENTO Y DESARROLLO

CARGA PROCESAL, EXPEDIENTES RESUELTOS Y CARGA PROCESAL PENDIENTE - EXP. PRINCIPALES EN TRÁMITE Y EJECUCIÓN (NOVIEMBRE-2019)

DEPENDENCIA	CARGA PROCESAL		TOTAL CP	Sent.	Auto Final	Concil.	Inf. Final	Auto Improc.	APELACIONES			EXPEDIENTES RESUELTOS		PROD. TOTAL ACUM.	OTROS EGRESOS		TOTAL EGRESOS	CARGA PROCESAL PENDIENTE		TOTAL CARGA PROCESAL PENDIENTE AL 30.11.2019	CUADERNOS	
	TRÁM.	EJEC.							Conf.	Rev.	Amu.	TRÁM.	EJEC.		TRÁM.	EJEC.		TRÁM.	EJEC.		INGRESO	RESUELTOS
	A	B							C=A+B	D	E	F	G		H	I		J	K		L=D+E+F+G+H+I+J+K	M
Salas Superiores - Sede Central	6 315	77	6 392	16	1	1	0	53	4 362	779	519	5 731	4	5 735	23	10	33	561	63	624	738	685
1ra Sala Laboral - Sede Central	995	22	1 017	3	1	1	0	3	559	187	98	852	0	852	14	10	24	129	12	141	364	310
2da Sala Laboral - Sede Central	3 098	17	3 115	0	0	0	0	2	2 471	398	141	3 012	0	3 012	5	0	5	81	17	98	374	375
Sala Civil - Sede Central	2 222	38	2 260	13	0	0	0	48	1 332	194	280	1 867	4	1 871	4	0	4	351	34	385	830	769

Fuente: www.pj.gob.pe Formulario Estadístico Electrónico FEE al 30.11.2019.



CARGA PROCESAL, EXPEDIENTES RESUELTOS Y CARGA PROCESAL PENDIENTE - EXP. PRINCIPALES EN TRÁMITE Y EJECUCIÓN (NOVIEMBRE -2019)

DEPENDENCIA	CARGA PROCESAL		TOTAL CP	Sent.	Auto Final	Concil.	Inf. Final	Auto Improc.	APELACIONES			EXPEDIENTES RESUELTOS		PROD. TOTAL ACUM.	OTROS EGRESOS		TOTAL EGRESOS	CARGA PROCESAL PENDIENTE		TOTAL CARGA PROCESAL PENDIENTE AL 30.11.2019		
	TRÁM.	EJEC.							Conf.	Rev.	Amu.	TRÁM.	EJEC.		TRÁM.	EJEC.		TRÁM.	EJEC.			
	A	B							C=A+B	D	E	F	G		H	I		J	K		L=D+E+F+G+H+I+J+K	M
Salas Superiores Mixtas	572	25	597	3	10	0	0	11	218	76	98	416	0	416	2	0	2	154	25	179		
Sala Mixta - Tarma	572	25	597	3	10	0	0	11	218	76	98	416	0	416	2	0	2	154	25	179		

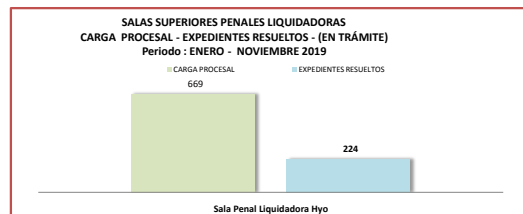
Fuente: www.pj.gob.pe Formulario Estadístico Electrónico FEE al 30.11.2019.



CARGA PROCESAL, EXPEDIENTES RESUELTOS Y CARGA PROCESAL PENDIENTE - EXP. PRINCIPALES EN TRÁMITE Y EJECUCIÓN (NOVIEMBRE-2019)

DEPENDENCIA	CARGA PROCESAL		TOTAL CP	Sent.	Auto Final	Concil.	Inf. Final	Auto Improc.	APELACIONES			EXPEDIENTES RESUELTOS		PROD. TOTAL ACUM.	OTROS EGRESOS		TOTAL EGRESOS	CARGA PROCESAL PENDIENTE		TOTAL CARGA PROCESAL PENDIENTE AL 30.11.2019		
	TRÁM.	EJEC.							Conf.	Rev.	Amu.	TRÁM.	EJEC.		TRÁM.	EJEC.		TRÁM.	EJEC.			
	A	B							C=A+B	D	E	F	G		H	I		J	K		L=D+E+F+G+H+I+J+K	M
Salas Superiores Liquidadoras	669	54	723	113	22	0	0	5	48	11	25	224	2	226	53	41	94	392	11	403		
Sala Penal Liquidadora Hyo	669	54	723	113	22	0	0	5	48	11	25	224	2	226	53	41	94	392	11	403		

Fuente: www.pj.gob.pe Formulario Estadístico Electrónico FEE al 30.11.2019.

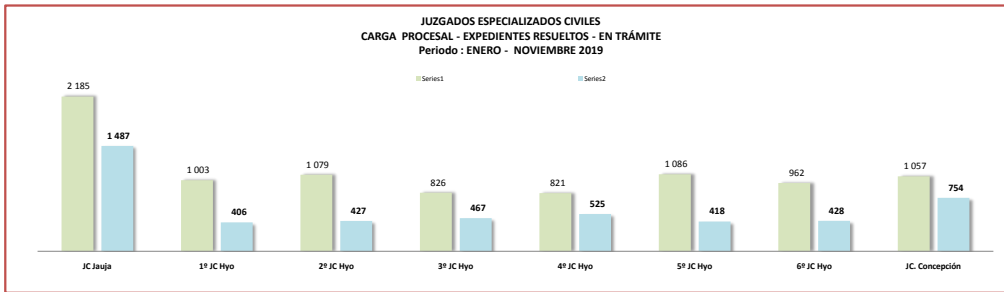


BOLETÍN ESTADÍSTICO INSTITUCIONAL
CORTE SUPERIOR DE JUSTICIA DE JUNIN - UNIDAD DE PLANEAMIENTO Y DESARROLLO

CARGA PROCESAL, EXPEDIENTES RESUELTOS y CARGA PROCESAL PENDIENTE - EXP. PRINCIPALES EN TRÁMITE y EJECUCIÓN (NOVIEMBRE - 2019)

DEPENDENCIA	CARGA PROCESAL		TOTAL CP	Sent.	Auto Final	Concl.	Inf. Final	Auto Improc.	APELACIONES			EXPEDIENTES RESUELTOS		PROD. TOTAL ACUM.	OTROS EGRESOS		TOTAL EGRESOS	CARGA PROCESAL PENDIENTE		TOTAL CARGA PROCESAL PENDIENTE AL 30.11.2019
	TRÁM.	EJEC.							Conf.	Rev.	Anu.	TRÁM.	EJEC.		TRÁM.	EJEC.		TRÁM.	EJEC.	
	A	B							C=A+B	D	E	F	G		H	I		J	K	
Juzgados Civiles	9 019	4 101	13 120	1 470	2 569	18	0	672	120	15	48	4 912	352	5 264	439	797	1 236	3 668	2 952	6 620
JC Jauja	2 185	898	3 083	316	1 126	1	0	21	17	2	4	1 487	9	1 496	393	716	1 109	305	173	478
1º JC Hyo	1 003	345	1 348	168	100	1	0	117	14	1	5	406	29	435	11	20	31	586	296	882
2º JC Hyo	1 079	333	1 412	221	102	1	0	86	9	2	6	427	45	472	11	5	16	641	283	924
3º JC Hyo	826	336	1 162	181	95	0	0	167	11	0	13	467	30	497	12	21	33	347	285	632
4º JC Hyo	821	463	1 284	11	472	0	0	22	13	4	3	525	164	689	2	19	21	294	280	574
5º JC Hyo	1 086	258	1 344	210	59	2	0	120	21	2	4	418	32	450	5	5	10	663	221	884
6º JC Hyo	962	395	1 357	185	114	6	0	105	12	1	5	428	14	442	4	10	14	530	371	901
JC Concepción	1 057	1 073	2 130	178	501	7	0	34	23	3	8	754	29	783	1	1	2	302	1 043	1 345

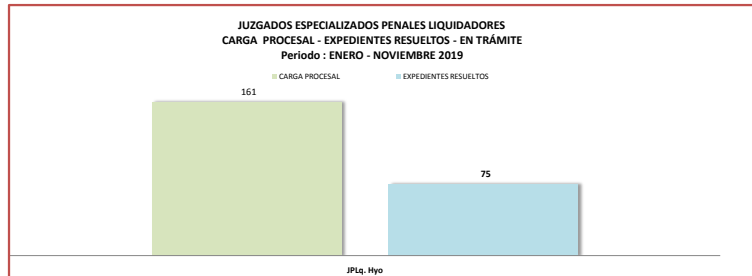
Fuente: www.pj.gob.pe Formulario Estadístico Electrónico FEE al 30.11.2019.



CARGA PROCESAL, EXPEDIENTES RESUELTOS y CARGA PROCESAL PENDIENTE - EXP. PRINCIPALES EN TRÁMITE y EJECUCIÓN (NOVIEMBRE - 2019) JUZGADOS ESPECIALIZADOS PENALES LIQUIDADORES

DEPENDENCIA	CARGA PROCESAL		TOTAL CP	Sent.	Auto Final	Concl.	Inf. Final	Auto Improc.	APELACIONES			EXPEDIENTES RESUELTOS		PROD. TOTAL ACUM.	OTROS EGRESOS		TOTAL EGRESOS	CARGA PROCESAL PENDIENTE		TOTAL CARGA PROCESAL PENDIENTE AL 30.11.2019
	TRÁM.	EJEC.							Conf.	Rev.	Anu.	TRÁM.	EJEC.		TRÁM.	EJEC.		TRÁM.	EJEC.	
	A	B							C=A+B	D	E	F	G		H	I		J	K	
Juzgado liquidador	161	2 009	2 170	33	41	0	0	0	0	1	0	75	27	102	37	53	90	49	1 929	1 978
JPLq Hyo	161	2 009	2 170	33	41	0	0	0	0	1	0	75	27	102	37	53	90	49	1 929	1 978

Fuente: www.pj.gob.pe Formulario Estadístico Electrónico FEE al 30.11.2019.

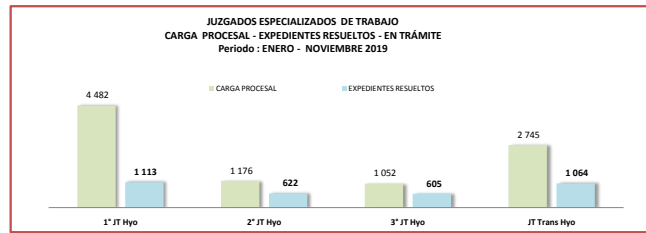


CORTE SUPERIOR DE JUSTICIA DE JUNIN - UNIDAD DE PLANEAMIENTO Y DESARROLLO

CARGA PROCESAL, EXPEDIENTES RESUELTOS y CARGA PROCESAL PENDIENTE - EXP. PRINCIPALES EN TRÁMITE y EJECUCIÓN (NOVIEMBRE - 2019)

DEPENDENCIA	CARGA PROCESAL		TOTAL CP	Sent.	Auto Final	Concl.	Inf. Final	Auto Improc.	APELACIONES			EXPEDIENTES RESUELTOS		PROD. TOTAL ACUM.	OTROS EGRESOS		TOTAL EGRESOS	CARGA PROCESAL PENDIENTE		TOTAL CARGA PROCESAL PENDIENTE AL 30.11.2019		
	TRÁM.	EJEC.							Conf.	Rev.	Am.	TRÁM.	EJEC.		N=I+M	O		P	R=A+L+O		S=B+M+P	T=C+N+Q
	A	B																				
Juzgados de Trabajo	9 455	10 187	19 642	2 949	179	21	0	116	116	17	6	3 404	196	3 600	1 254	1 014	2 268	4 797	8 977	13 774		
1° JT Hyo	4 482	5 961	10 443	1 091	10	0	0	11	1	0	0	1 113	69	1 182	1 221	504	1 725	2 148	5 388	7 536		
2° JT Hyo	1 176	1 131	2 307	408	75	15	0	52	56	11	5	622	82	704	4	142	146	550	907	1 457		
3° JT Hyo	1 052	970	2 022	440	55	6	0	38	59	6	1	605	38	643	2	100	102	445	832	1 277		
JT Trans Hyo	2 745	2 125	4 870	1 010	39	0	0	15	0	0	0	1 064	7	1 071	27	268	295	1 654	1 850	3 504		

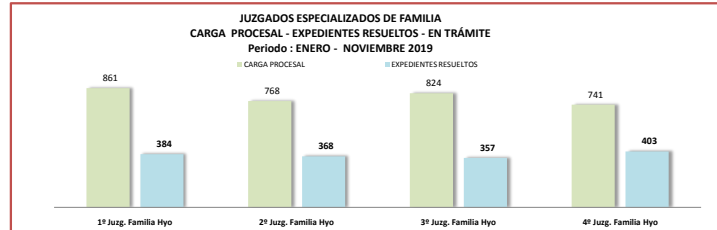
Fuente: www.pj.gob.pe Formulario Estadístico Electrónico FEE al 30.11.2019.



CARGA PROCESAL, EXPEDIENTES RESUELTOS y CARGA PROCESAL PENDIENTE - EXP. PRINCIPALES EN TRÁMITE y EJECUCIÓN (NOVIEMBRE - 2019)

DEPENDENCIA	CARGA PROCESAL		TOTAL CP	Sent.	Auto Final	Concl.	Inf. Final	Auto Improc.	APELACIONES			EXPEDIENTES RESUELTOS		PROD. TOTAL ACUM.	OTROS EGRESOS		TOTAL EGRESOS	CARGA PROCESAL PENDIENTE		TOTAL CARGA PROCESAL PENDIENTE AL 30.11.2019		
	TRÁM.	EJEC.							Conf.	Rev.	Am.	TRÁM.	EJEC.		N=I+M	O		P	R=A+L+O		S=B+M+P	T=C+N+Q
	A	B																				
Juzgados de Familia	3 194	17 268	20 462	441	350	0	0	90	455	61	65	1 512	149	1 661	25	161	186	1 657	16 958	18 615		
1° Juzg. Familia Hyo	861	4 245	5 106	129	48	18	0	19	144	1	25	384	47	431	3	27	30	474	4 171	4 645		
2° Juzg. Familia Hyo	768	3 998	4 766	119	73	12	0	22	125	9	8	368	50	418	15	32	47	385	3 916	4 301		
3° Juzg. Familia Hyo	824	4 648	5 472	67	128	9	0	17	86	30	20	357	43	400	2	96	97	465	4 510	4 975		
4° Juzg. Familia Hyo	741	4 377	5 118	126	101	11	0	32	100	21	12	403	9	412	5	7	12	333	4 981	4 694		

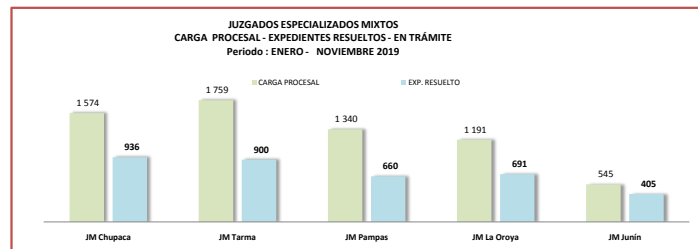
Fuente: www.pj.gob.pe Formulario Estadístico Electrónico FEE al 30.11.2019.



CARGA PROCESAL, EXPEDIENTES RESUELTOS y CARGA PROCESAL PENDIENTE - EXP. PRINCIPALES EN TRÁMITE y EJECUCIÓN (NOVIEMBRE - 2019)

DEPENDENCIA	CARGA PROCESAL		TOTAL CP	Sent.	Auto Final	Concl.	Inf. Final	Auto Improc.	APELACIONES			EXPEDIENTES RESUELTOS		PROD. TOTAL ACUM.	OTROS EGRESOS		TOTAL EGRESOS	CARGA PROCESAL PENDIENTE		TOTAL CARGA PROCESAL PENDIENTE AL 30.11.2019		
	TRÁM.	EJEC.							Conf.	Rev.	Am.	TRÁM.	EJEC.		N=I+M	O		P	R=A+L+O		S=B+M+P	T=C+N+Q
	A	B																				
Juzgados Mixtos	6 409	5 674	12 083	993	2 277	19	0	106	245	10	32	3 592	74	3 666	385	96	481	2 432	5 594	7 936		
JM Chupaca	1 574	1 117	2 691	275	568	2	0	35	47	0	9	936	19	955	10	2	12	628	1 096	1 724		
JM Tarma	1 759	917	2 676	194	576	9	0	12	99	3	7	900	10	910	3	1	4	856	906	1 762		
JM Pampas	1 340	1 932	3 272	64	517	1	0	34	36	2	6	660	39	699	363	30	393	317	1 863	2 180		
JM La Oroya	1 191	1 575	2 766	181	445	7	0	10	39	2	7	691	5	696	1	62	63	499	1 508	2 007		
JM Junin	545	133	678	189	171	0	0	15	24	3	3	405	1	406	8	1	9	132	131	263		

Fuente: www.pj.gob.pe Formulario Estadístico Electrónico FEE al 30.11.2019.



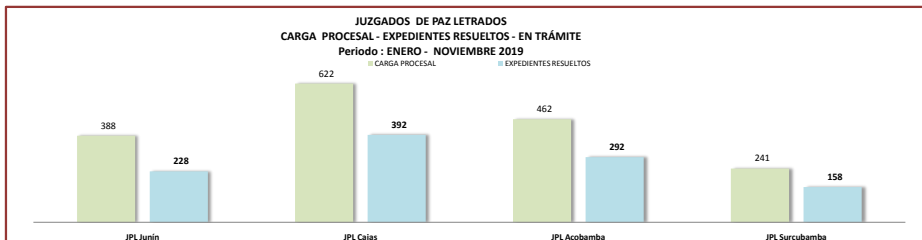
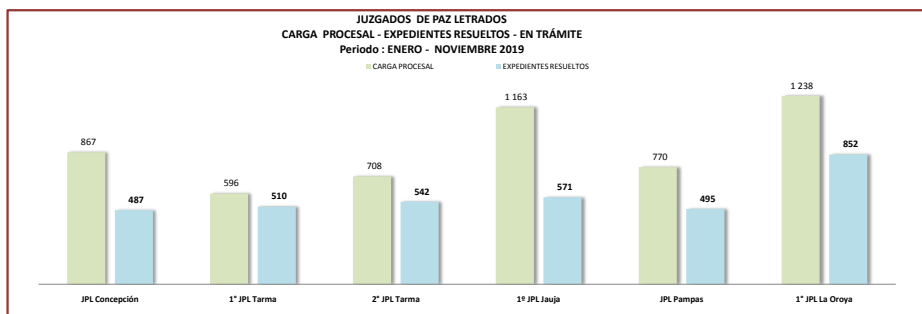
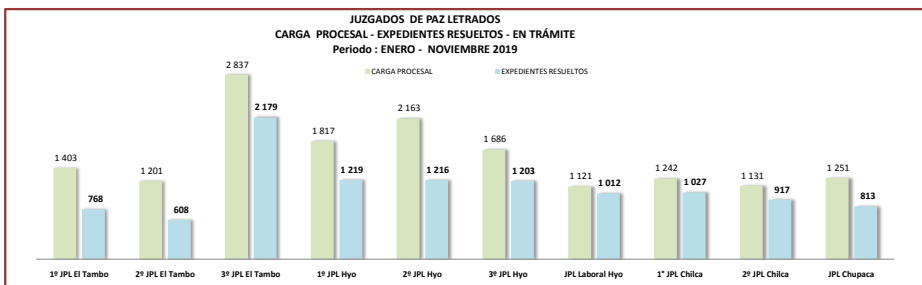
BOLETÍN ESTADÍSTICO INSTITUCIONAL

CORTE SUPERIOR DE JUSTICIA DE JUNIN - UNIDAD DE PLANEAMIENTO Y DESARROLLO

CARGA PROCESAL, EXPEDIENTES RESUELTOS y CARGA PROCESAL PENDIENTE - EXP. PRINCIPALES EN TRÁMITE y EJECUCIÓN (NOVIEMBRE - 2019)

DEPENDENCIA	CARGA PROCESAL		TOTAL CP	Sent.	Auto Final	Concl.	Inf. Final	Auto Improc.	APELACIONES			EXPEDIENTES RESUELTOS		PROD. TOTAL ACUM.	OTROS EGRESOS		TOTAL EGRESOS		CARGA PROCESAL PENDIENTE		TOTAL CARGA PROCESAL PENDIENTE AL 30.11.2019
	TRÁM.	EJEC.							Conf.	Rev.	Anu.	TRÁM.	EJEC.		TRÁM.	EJEC.	R-I-A-L-D	S-I-B-M-P	T-C-N-Q		
	A	B	C=A+B	D	E	F	G	H	I	J	K	L=H+I+J+K+L+M	M	N=L+M	O	P	Q=O+P	R=A-L-D	S=B-M-P	T=C+N-Q	
Juzgados de Paz Letrado	22 907	24 169	47 076	4 428	5 896	1 552	0	3 589	21	0	3	15 489	865	16 354	113	1 873	1 986	7 385	21 431	28 736	
1º JPL El Tambo	1 403	1 393	2 796	366	201	63	0	130	6	0	2	768	27	795	1	11	12	634	1 355	1 989	
2º JPL El Tambo	1 201	2 122	3 323	248	178	153	0	29	0	0	0	608	49	657	0	31	31	593	2 042	2 635	
3º JPL El Tambo	2 837	971	3 808	111	648	38	0	1 382	0	0	0	2 179	47	2 226	34	44	78	624	880	1 504	
1º JPL Hoyo	1 817	1 580	3 397	305	428	138	0	347	1	0	0	1 219	26	1 245	1	71	72	597	1 483	2 080	
2º JPL Hoyo	2 163	1 166	3 329	275	550	60	0	331	0	0	0	1 216	13	1 229	8	1	9	939	1 152	2 091	
3º JPL Hoyo	1 686	1 597	3 283	333	613	92	0	164	1	0	0	1 203	18	1 221	1	3	4	482	1 576	2 058	
JPL Laboral Hoyo	1 121	1 647	2 768	868	125	14	0	3	2	0	0	1 012	151	1 163	1	125	126	108	1 371	1 479	
1º JPL Chilca	1 242	1 368	2 610	229	446	140	0	209	3	0	0	1 027	39	1 066	9	92	101	206	1 237	1 443	
2º JPL Chilca	1 131	1 464	2 595	166	403	142	0	206	0	0	0	917	57	974	5	304	309	209	1 103	1 312	
JPL Chupaca	1 251	1 173	2 424	221	264	153	0	171	3	0	1	813	67	880	1	8	9	437	1 098	1 535	
JPL Concepción	867	1 200	2 067	123	252	96	0	16	0	0	0	487	3	490	8	107	115	372	1 090	1 462	
1º JPL Tarma	596	1 422	2 018	131	298	54	0	25	2	0	0	510	87	597	2	570	572	84	765	849	
2º JPL Tarma	708	936	1 644	127	236	64	0	115	0	0	0	542	7	549	1	6	7	165	923	1 088	
1º JPL Jauja	1 163	1 626	2 789	203	243	71	0	53	1	0	0	571	79	650	7	377	384	585	1 170	1 755	
JPL Pampas	770	1 430	2 200	202	178	48	0	67	0	0	0	495	148	643	0	1	1	275	1 281	1 556	
1º JPL La Oroya	1 238	1 492	2 730	141	444	77	0	190	0	0	0	852	15	867	34	12	46	352	1 465	1 817	
JPL Junín	388	487	875	59	91	45	0	31	2	0	0	228	23	251	0	41	41	160	423	583	
JPL Cajás	622	529	1 151	134	86	87	0	85	0	0	0	392	1	393	0	2	2	230	526	756	
JPL Acobamba	462	459	921	148	134	0	0	10	0	0	0	292	7	299	0	61	61	170	391	561	
JPL Surubamba	241	107	348	38	78	17	0	25	0	0	0	158	1	159	0	6	6	83	100	183	

Fuente: www.pj.gov.pe Formulario Estadístico Electrónico FEE al 30.11.2019.

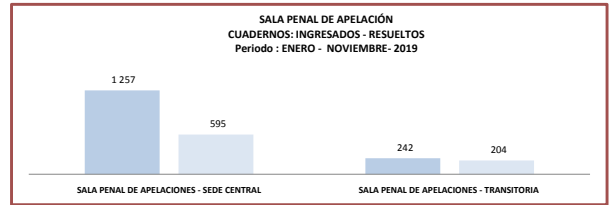
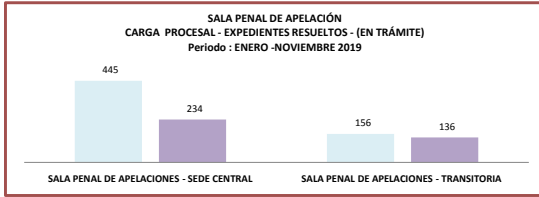


BOLETÍN ESTADÍSTICO INSTITUCIONAL
CORTE SUPERIOR DE JUSTICIA DE JUNIN - UNIDAD DE PLANEAMIENTO Y DESARROLLO

CARGA PROCESAL, EXPEDIENTES RESUELTOS Y CARGA PROCESAL PENDIENTE - EXP. PRINCIPALES EN TRÁMITE Y EJECUCIÓN (NOVIEMBRE-2019)

DEPENDENCIA	CARGA PROCESAL		TOTAL CP	Sent.	Auto Final	Concl.	Inf. Final	Auto No Ha Lug.	APELACIONES			EXPEDIENTES RESUELTOS		PROD. TOTAL ACUM.	OTROS EGRESOS		TOTAL EGRESOS	CARGA PROCESAL PENDIENTE		TOTAL CARGA PROCESAL PENDIENTE AL 30.11.2019	CUADERNOS	
	TRÁM.	EJEC.							Conf.	Rev.	Anu.	TRÁM.	EJEC.		TRÁM.	EJEC.		TRÁM.	EJEC.		INGRESO	RESUELTOS
	A	B							C=A+B	D	E	F	G		H	I		J	K		L=D+E+F+G+H+I+J+K	M
Sala Penal de Apelaciones	601	2	603	1	6	0	0	3	281	32	47	370	0	370	0	0	0	231	2	233	1 499	799
SALA PENAL DE APELACIONES - SEDE CENTRAL	445	1	446	0	3	0	0	1	183	18	29	234	0	234	0	0	0	211	1	212	1 257	595
SALA PENAL DE APELACIONES - TRANSITORIA	156	1	157	1	3	0	0	2	98	14	18	136	0	136	0	0	0	20	1	21	242	204

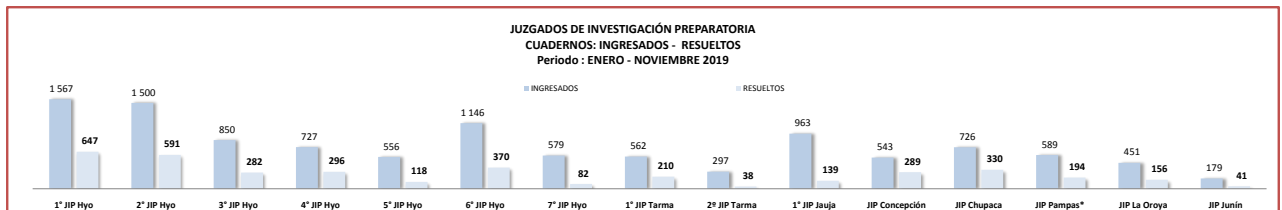
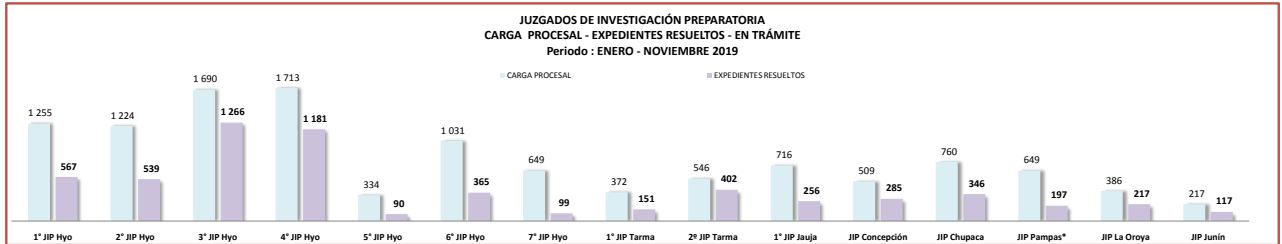
Fuente: www.pj.gob.pe Formulario Estadístico Electrónico FEE al 30.11.2019.



CARGA PROCESAL, EXPEDIENTES RESUELTOS Y CARGA PROCESAL PENDIENTE - EXP. PRINCIPALES EN TRÁMITE Y EJECUCIÓN (NOVIEMBRE-2019)

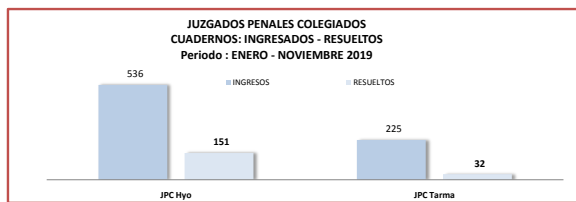
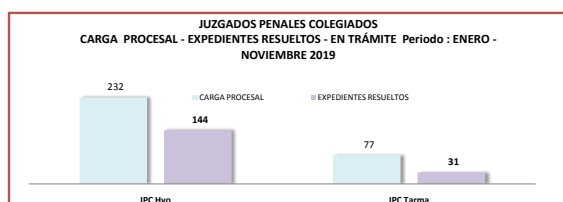
DEPENDENCIA	CARGA PROCESAL		TOTAL CP	Sent.	Auto Final	Concl.	Inf. Final	Auto Improc.	APELACIONES			EXPEDIENTES RESUELTOS		PROD. TOTAL ACUM.	OTROS EGRESOS		TOTAL EGRESOS	CARGA PROCESAL PENDIENTE		TOTAL CARGA PROCESAL PENDIENTE AL 30.11.2019	CUADERNOS	
	TRÁM.	EJEC.							Conf.	Rev.	Anu.	TRÁM.	EJEC.		TRÁM.	EJEC.		TRÁM.	EJEC.		INGRESO	RESUELTOS
	A	B							C=A+B	D	E	F	G		H	I		J	K		L=D+E+F+G+H+I+J+K	M
Juzgados de Investigación Preparatoria	12 051	7 998	20 049	438	5 427	0	0	211	1	1	0	6 078	1 039	7 117	569	2 285	2 854	5 404	4 674	10 078	11 235	3 783
1° JIP Hyo	1 255	419	1 674	55	494	0	0	18	0	0	0	567	3	570	149	228	377	539	188	727	1 567	647
2° JIP Hyo	1 224	445	1 669	62	455	0	0	22	0	0	0	539	1	540	179	244	423	506	200	706	1 500	591
3° JIP Hyo	1 690	1 757	3 447	19	1 208	0	0	38	0	1	0	1 266	232	1 498	13	574	587	411	951	1 362	850	282
4° JIP Hyo	1 713	1 771	3 484	25	1 108	0	0	48	0	0	0	1 181	252	1 433	15	540	555	517	979	1 496	727	296
5° JIP Hyo	334	97	431	8	81	0	0	1	0	0	0	90	1	91	31	1	32	213	95	308	556	118
6° JIP Hyo	1 031	868	1 899	52	306	0	0	7	0	0	0	365	224	589	91	611	702	575	33	608	1 146	370
7° JIP Hyo	649	211	860	19	71	0	0	9	0	0	0	99	0	99	2	11	13	548	0	548	579	82
1° JIP Tarma	372	215	587	11	138	0	0	2	0	0	0	151	11	162	31	1	32	190	203	393	562	210
2° JIP Tarma	546	446	992	79	308	0	0	15	0	0	0	402	17	419	7	0	7	137	429	566	297	38
1° JIP Jauja	716	459	1 175	37	216	0	0	2	1	0	0	256	54	310	17	1	18	443	404	847	963	139
JIP Concepción	509	362	871	20	240	0	0	25	0	0	0	285	86	371	2	2	4	222	274	496	543	289
JIP Chupaca	760	312	1 072	2	328	0	0	16	0	0	0	346	73	419	5	2	7	409	237	646	726	330
JIP Pampas*	649	298	947	35	156	0	0	6	0	0	0	197	27	224	11	7	18	441	264	705	589	194
JIP La Oroya	386	379	765	12	203	0	0	2	0	0	0	217	54	271	7	61	68	162	264	426	451	156
JIP Junin	217	159	376	2	115	0	0	0	0	0	0	117	4	121	9	2	11	91	153	244	179	41

Fuente: www.pj.gob.pe Formulario Estadístico Electrónico FEE al 30.11.2019.



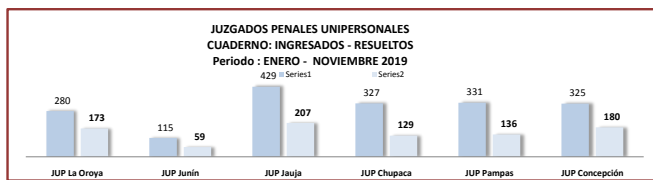
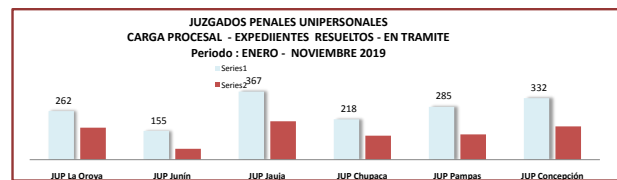
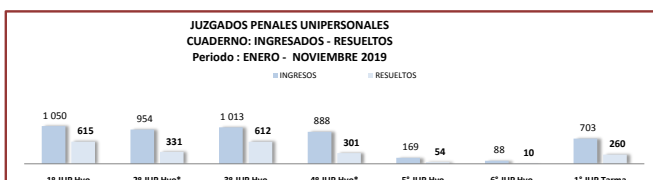
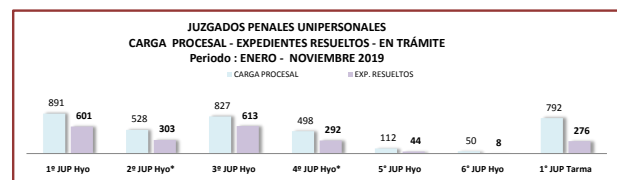
CARGA PROCESAL, EXPEDIENTES RESUELTOS y CARGA PROCESAL PENDIENTE - EXP. PRINCIPALES EN TRÁMITE y EJECUCIÓN (NOVIEMBRE-2019)																						
DEPENDENCIA	CARGA PROCESAL		TOTAL CP	Sent.	Auto Final	Concl.	Inf. Final	Auto Improc.	APELACIONES			EXPEDIENTES RESUELTOS		PROD. TOTAL ACUM.	OTROS EGRESOS		TOTAL EGRESOS	CARGA PROCESAL PENDIENTE		TOTAL CARGA PROCESAL PENDIENTE AL 30.11.2019	CUADERNOS	
	TRÁM.	EJEC.							Conf.	Rev.	Anu.	TRÁM.	EJEC.		TRÁM.	EJEC.		TRÁM.	EJEC.		INGRESO	RESUELTOS
	A	B							C=A+B	D	E	F	G		H	I		J	K		L=D+E+F+G+H+I+J+K	M
Juzgados Penales Colegiados	309	35	344	171	3	0	0	1	0	0	0	175	0	175	15	8	23	119	27	146	761	183
JPC Hyo	232	21	253	143	1	0	0	0	0	0	0	144	0	144	6	5	11	82	16	98	536	151
JPC Tarma	77	14	91	28	2	0	0	1	0	0	0	31	0	31	9	3	12	37	11	48	225	32

Fuente: www.pj.gob.pe Formulario Estadístico Electrónico FEE al 30.11.2019.



CARGA PROCESAL, EXPEDIENTES RESUELTOS y CARGA PROCESAL PENDIENTE - EXP. PRINCIPALES EN TRÁMITE y EJECUCIÓN (NOVIEMBRE-2019)																						
DEPENDENCIA	CARGA PROCESAL		TOTAL CP	Sent.	Auto Final	Concl.	Inf. Final	Auto Improc.	APELACIONES			EXPEDIENTES RESUELTOS		PROD. TOTAL ACUM.	OTROS EGRESOS		TOTAL EGRESOS	CARGA PROCESAL PENDIENTE		TOTAL CARGA PROCESAL PENDIENTE AL 30.11.2019	CUADERNOS	
	TRÁM.	EJEC.							Conf.	Rev.	Anu.	TRÁM.	EJEC.		TRÁM.	EJEC.		TRÁM.	EJEC.		INGRESO	RESUELTOS
	A	B							C=A+B	D	E	F	G		H	I		J	K		L=D+E+F+G+H+I+J+K	M
Juzgados Penales Unipersonales	5 317	1 291	6 608	2 857	73	4	0	48	15	5	11	3 913	94	3 107	322	71	393	1 982	1 126	3 108	6 672	3 067
1º JUP Hyo	891	10	901	583	13	0	0	5	0	0	0	601	1	602	48	2	50	242	7	249	1 050	615
2º JUP Hyo*	528	17	545	273	11	0	0	13	4	0	2	303	3	306	34	0	34	191	14	205	954	331
3º JUP Hyo	827	9	836	600	2	0	0	10	0	0	1	613	0	613	49	8	57	165	1	166	1 013	612
4º JUP Hyo*	498	12	510	276	3	3	0	3	4	3	0	292	2	294	11	4	15	196	6	201	888	301
5º JUP Hyo	112	16	128	41	1	0	0	2	0	0	0	44	2	46	36	4	40	32	10	42	169	54
6º JUP Hyo	50	2	52	8	0	0	0	0	0	0	0	8	0	8	0	0	0	42	2	44	88	10
1º JUP Tarma	792	235	1 027	266	16	0	0	4	0	0	0	276	30	306	68	6	74	448	199	647	703	260
JUP La Oroya	262	115	377	143	4	0	0	1	4	0	2	154	11	165	15	14	29	93	90	183	280	173
JUP Junín	155	110	265	55	4	0	0	0	0	1	1	61	5	66	7	1	8	87	104	191	115	59
JUP Jaúja	367	5	372	184	11	0	0	0	2	1	0	198	1	199	34	0	34	135	4	139	429	207
JUP Chupaca	218	228	446	128	1	0	0	4	1	0	0	134	12	146	7	6	13	77	210	287	327	129
JUP Pampas	285	270	555	134	4	1	0	2	0	0	5	146	13	159	7	6	13	132	251	383	331	136
JUP Concepción	332	262	594	176	3	0	0	4	0	0	0	183	14	197	6	20	26	143	228	371	325	180

Fuente: www.pj.gob.pe Formulario Estadístico Electrónico FEE al 30.11.2019.



CARGA PROCESAL, EXPEDIENTES RESUELTOS y CARGA PROCESAL PENDIENTE - EXP. PRINCIPALES EN TRÁMITE y EJECUCIÓN (NOVIEMBRE-2019)																						
DEPENDENCIA	CARGA PROCESAL		TOTAL CP	Sent.	Auto Final	Concl.	Inf. Final	Auto Improc.	APELACIONES			EXPEDIENTES RESUELTOS		PROD. TOTAL ACUM.	OTROS EGRESOS		TOTAL EGRESOS	CARGA PROCESAL PENDIENTE		TOTAL CARGA PROCESAL PENDIENTE AL 30.11.2019	CUADERNOS	
	TRÁM.	EJEC.							Conf.	Rev.	Anu.	TRÁM.	EJEC.		TRÁM.	EJEC.		TRÁM.	EJEC.		INGRESO	RESUELTOS
	A	B							C=A+B	D	E	F	G		H	I		J	K		L=D+E+F+G+H+I+J+K	M
Juzgado de Extinción de Dominio	77	644	721	1	24	0	0	2	0	1	0	28	33	61	11	0	11	38	611	649	204	9
J. Transitorio de Extinción de Dominio	77	644	721	1	24	0	0	2	0	1	0	28	33	61	11	0	11	38	611	649	204	9

Fuente: www.pj.gob.pe Formulario Estadístico Electrónico FEE al 30.11.2019.

BOLETÍN ESTADÍSTICO INSTITUCIONAL
CORTE SUPERIOR DE JUSTICIA DE JUNIN - UNIDAD DE PLANEAMIENTO Y DESARROLLO

CARGA PROCESAL, EXPEDIENTES RESUELTOS y CARGA PROCESAL PENDIENTE - EXP. PRINCIPALES EN TRÁMITE y EJECUCIÓN (ENERO - NOVIEMBRE - 2019)

DEPENDENCIA	CARGA PROCESAL		TOTAL CP	Sent.	Auto Final	Concil.	Inf. Final	Auto Improc.	APELACIONES			EXPEDIENTES RESUELTOS		PROD. TOTAL ACUM.	OTROS EGRESOS		CARGA PROCESAL PENDIENTE		TOTAL CARGA PROCESAL PENDIENTE AL 30.11.2019	
	TRÁM.	EJEC.							Conf.	Rev.	Anu.	TRÁM.	EJEC.		TRÁM.	EJEC.	TOTAL EGRESOS	TRÁM.		EJEC.
	A	B							C=A+B	D	E	F	G		H	I	J	K		L=D+E+F+G+H+I+J+K
Juzgados de Familia (VIOLENCIA CONTRA LAS MUJERES E INTEGRANTES DEL GRUPO FAMILIAR)	8 957	6 687	15 644	0	8 718	0	0	40	0	0	0	8 758	10	8 768	38	26	64	161	6 651	6 812
5º Juzg. Familia Hyo	1 469	1 505	2 974	0	1 463	0	0	1	0	0	0	1 464	3	1 467	5	5	10	0	1 497	1 497
6º Juzg. Familia Hyo	1 484	999	2 483	0	1 447	0	0	26	0	0	0	1 473	4	1 477	8	2	10	3	993	996
7º Juzg. Familia Hyo	1 512	1 081	2 593	0	1 458	0	0	8	0	0	0	1 466	1	1 467	0	6	6	46	1 074	1 120
8º Juzg. Familia Hyo	1 498	1 259	2 757	0	1 449	0	0	4	0	0	0	1 453	0	1 453	14	5	19	31	1 254	1 285
9º Juzg. Familia Hyo	1 461	1 104	2 565	0	1 439	0	0	1	0	0	0	1 440	2	1 442	5	6	11	16	1 096	1 112
10º Juzg. Familia Hyo	1 533	739	2 272	0	1 462	0	0	0	0	0	0	1 462	0	1 462	6	2	8	65	737	802

Fuente: www.pj.gob.pe Formulario Estadístico Electrónico FEE al 30.11.2019.

