

Corte Superior de Justicia de Junín

UNIDAD DE PLANEAMIENTO Y DESARROLLO - COORDINACIÓN DE ESTADÍSTICA



Estadísticas Judiciales

Al 30 de SETIEMBRE del 2019

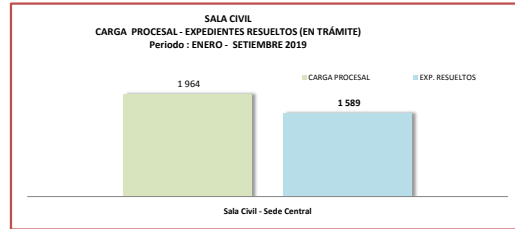
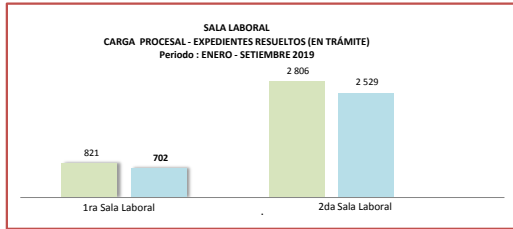


BOLETÍN ESTADÍSTICO INSTITUCIONAL
CORTE SUPERIOR DE JUSTICIA DE JUNIN - UNIDAD DE PLANEAMIENTO Y DESARROLLO

CARGA PROCESAL, EXPEDIENTES RESUELTOS y CARGA PROCESAL PENDIENTE - EXP. PRINCIPALES EN TRÁMITE y EJECUCIÓN (SETIEMBRE-2019)

DEPENDENCIA	CARGA PROCESAL		TOTAL CP	Sent.	Auto Final	Concil.	Inf. Final	Auto Improc.	APELACIONES			EXPEDIENTES RESUELTOS		PROD. TOTAL ACUM.	OTROS EGRESOS		TOTAL EGRESOS	CARGA PROCESAL PENDIENTE		TOTAL CARGA PROCESAL PENDIENTE AL 30.09.2019	CUADERNOS	
	TRÁM.	EJEC.							Conf.	Rev.	Anu.	TRÁM.	EJEC.		TRÁM.	EJEC.		TRÁM.	EJEC.		INGRESO	RESUELTOS
	A	B							C=A+B	D	E	F	G		H	I		J	K		L=D+E+F+G+H+I+J+K	M
Salas Superiores - Sede Central	5 591	72	5 663	13	1	1	0	50	3 646	657	452	4 820	3	4 823	22	10	32	749	59	808	623	555
1ra Sala Laboral - Sede Central	821	21	842	3	1	1	0	1	460	154	82	702	0	702	14	10	24	105	11	116	297	231
2da Sala Laboral - Sede Central	2 806	15	2 821	0	0	0	0	2	2 059	336	132	2 529	0	2 529	5	0	5	272	15	287	326	324
Sala Civil - Sede Central	1 964	36	2 000	10	0	0	0	47	1 127	167	238	1 589	3	1 592	3	0	3	372	33	405	670	601

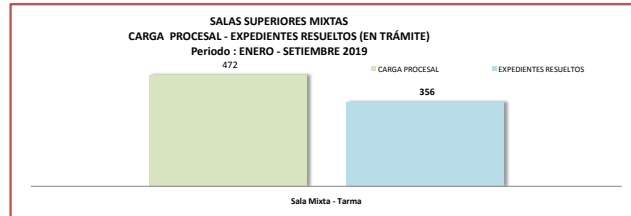
Fuente: www.pj.gob.pe Formulario Estadístico Electrónico FEE al 30.09.2019.



CARGA PROCESAL, EXPEDIENTES RESUELTOS y CARGA PROCESAL PENDIENTE - EXP. PRINCIPALES EN TRÁMITE y EJECUCIÓN SETIEMBRE- 2019)

DEPENDENCIA	CARGA PROCESAL		TOTAL CP	Sent.	Auto Final	Concil.	Inf. Final	Auto Improc.	APELACIONES			EXPEDIENTES RESUELTOS		PROD. TOTAL ACUM.	OTROS EGRESOS		TOTAL EGRESOS	CARGA PROCESAL PENDIENTE		TOTAL CARGA PROCESAL PENDIENTE AL 30.09.2019
	TRÁM.	EJEC.							Conf.	Rev.	Anu.	TRÁM.	EJEC.		TRÁM.	EJEC.		TRÁM.	EJEC.	
	A	B							C=A+B	D	E	F	G		H	I		J	K	
Salas Superiores Mixtas	472	22	494	2	7	0	0	10	196	62	79	356	0	356	1	0	1	115	22	137
Sala Mixta - Tarma	472	22	494	2	7	0	0	10	196	62	79	356	0	356	1	0	1	115	22	137

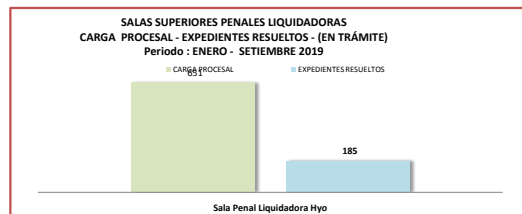
Fuente: www.pj.gob.pe Formulario Estadístico Electrónico FEE al 30.09.2019.



CARGA PROCESAL, EXPEDIENTES RESUELTOS y CARGA PROCESAL PENDIENTE - EXP. PRINCIPALES EN TRÁMITE y EJECUCIÓN (SETIEMBRE-2019)

DEPENDENCIA	CARGA PROCESAL		TOTAL CP	Sent.	Auto Final	Concil.	Inf. Final	Auto Improc.	APELACIONES			EXPEDIENTES RESUELTOS		PROD. TOTAL ACUM.	OTROS EGRESOS		TOTAL EGRESOS	CARGA PROCESAL PENDIENTE		TOTAL CARGA PROCESAL PENDIENTE AL 30.09.2019
	TRÁM.	EJEC.							Conf.	Rev.	Anu.	TRÁM.	EJEC.		TRÁM.	EJEC.				
	A	B							C=A+B	D	E	F	G		H	I		J	K	
Salas Superiores Liquidadoras	651	52	703	83	20	0	0	5	46	10	21	185	2	187	53	37	90	413	13	426
Sala Penal Liquidadora Hyo	651	52	703	83	20	0	0	5	46	10	21	185	2	187	53	37	90	413	13	426

Fuente: www.pj.gob.pe Formulario Estadístico Electrónico FEE al 30.09.2019.

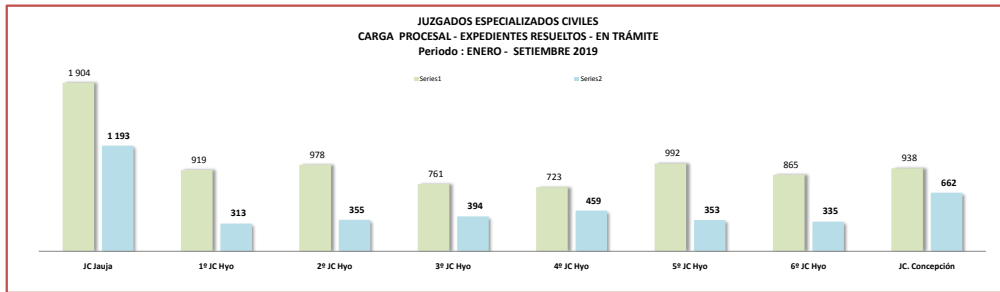


BOLETÍN ESTADÍSTICO INSTITUCIONAL
CORTE SUPERIOR DE JUSTICIA DE JUNIN - UNIDAD DE PLANEAMIENTO Y DESARROLLO

CARGA PROCESAL, EXPEDIENTES RESUELTOS Y CARGA PROCESAL PENDIENTE - EXP. PRINCIPALES EN TRÁMITE y EJECUCIÓN SETIEMBRE - 2019)

DEPENDENCIA	CARGA PROCESAL		TOTAL CP	Sent.	Auto Final	Concil.	Inf. Final	Auto Improc.	APELACIONES			EXPEDIENTES RESUELTOS		PROD. TOTAL ACUM.	OTROS EGRESOS		TOTAL EGRESOS	CARGA PROCESAL PENDIENTE		TOTAL CARGA PROCESAL PENDIENTE AL 30.09.2019
	TRÁM.	EJEC.							Conf.	Rev.	Anu.	TRÁM.	EJEC.		TRÁM.	EJEC.		TRÁM.	EJEC.	
	A	B							C=A+B	D	E	F	G		H	I		J	K	
Juzgados Civiles	8 080	3 887	11 967	1 207	2 128	12	0	545	114	14	44	4 064	323	4 387	437	607	1 044	3 979	2 957	6 536
JC Jauja	1 904	876	2 780	225	933	1	0	14	16	1	3	1 193	1	1 194	400	543	943	311	332	643
1º JC Hyo	919	338	1 257	134	75	1	0	86	13	1	3	313	29	342	6	5	11	600	304	904
2º JC Hyo	978	306	1 284	188	85	0	0	66	8	2	6	355	37	392	8	6	14	615	263	878
3º JC Hyo	761	318	1 079	154	77	0	0	140	10	0	13	394	27	421	13	22	35	354	269	623
4º JC Hyo	723	450	1 173	10	412	0	0	18	12	4	3	459	145	604	2	17	19	262	288	550
5º JC Hyo	992	238	1 230	175	47	1	0	105	20	2	3	353	33	386	4	4	8	635	201	836
6º JC Hyo	865	381	1 246	158	68	3	0	86	13	2	5	335	20	355	4	10	14	526	351	877
JC. Concepción	938	980	1 918	163	431	6	0	30	22	2	8	662	31	693	0	0	0	276	949	1 225

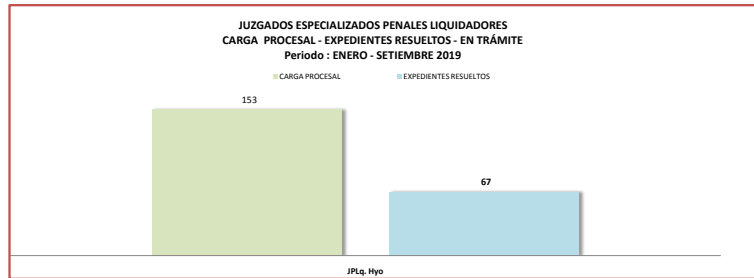
Fuente: www.pj.gob.pe Formulario Estadístico Electrónico FEE al 30.09.2019.



CARGA PROCESAL, EXPEDIENTES RESUELTOS Y CARGA PROCESAL PENDIENTE - EXP. PRINCIPALES EN TRÁMITE y EJECUCIÓN (SETIEMBRE - 2019) JUZGADOS ESPECIALIZADOS PENALES LIQUIDADORES

DEPENDENCIA	CARGA PROCESAL		TOTAL CP	Sent.	Auto Final	Concil.	Inf. Final	Auto Improc.	APELACIONES			EXPEDIENTES RESUELTOS		PROD. TOTAL ACUM.	OTROS EGRESOS		TOTAL EGRESOS	CARGA PROCESAL PENDIENTE		TOTAL CARGA PROCESAL PENDIENTE AL 30.09.2019
	TRÁM.	EJEC.							Conf.	Rev.	Anu.	TRÁM.	EJEC.		TRÁM.	EJEC.		TRÁM.	EJEC.	
	A	B							C=A+B	D	E	F	G		H	I		J	K	
Juzgado liquidador	153	1 975	2 128	29	37	0	0	0	0	1	0	67	24	91	31	42	73	55	1 909	1 964
JPLq. Hyo	153	1 975	2 128	29	37	0	0	0	0	1	0	67	24	91	31	42	73	55	1 909	1 964

Fuente: www.pj.gob.pe Formulario Estadístico Electrónico FEE al 30.09.2019.

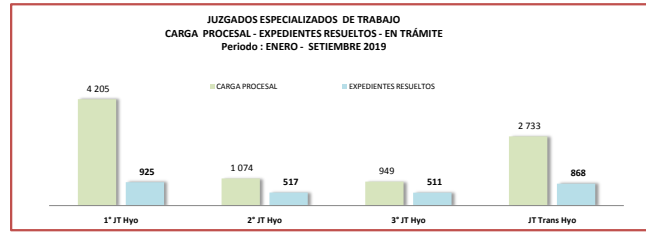


CORTE SUPERIOR DE JUSTICIA DE JUNIN - UNIDAD DE PLANEAMIENTO Y DESARROLLO

CARGA PROCESAL, EXPEDIENTES RESUELTOS y CARGA PROCESAL PENDIENTE - EXP. PRINCIPALES EN TRÁMITE y EJECUCIÓN (SETIEMBRE - 2019)

DEPENDENCIA	CARGA PROCESAL		TOTAL CP	Sent.	Auto Final	Concil.	Inf. Final	Auto Improc.	APELACIONES			EXPEDIENTES RESUELTOS		PROD. TOTAL ACUM.	OTROS EGRESOS		TOTAL EGRESOS	CARGA PROCESAL PENDIENTE		TOTAL CARGA PROCESAL PENDIENTE AL 30.09.2019
	TRÁM.	EJEC.							Conf.	Rev.	Anu.	TRÁM.	EJEC.		TRÁM.	EJEC.		R=A-L-O	S=B-M-P	
	A	B							C=A+B	D	E	F	G		H	I		J	K	
Juzgados de Trabajo	8 961	9 232	18 213	2 446	138	17	0	108	92	16	4	2 821	197	3 018	1 244	999	2 203	4 896	8 098	12 992
1° JT Hyo	4 205	5 579	9 784	902	10	0	0	11	2	0	0	925	68	993	1 215	503	1 718	2 065	5 008	7 073
2° JT Hyo	1 074	967	2 041	343	61	13	0	47	40	10	3	517	82	599	5	166	171	552	719	1 271
3° JT Hyo	949	803	1 752	374	40	4	0	36	50	6	1	511	42	553	1	118	119	437	643	1 080
JT Trans Hyo	2 733	1 903	4 636	827	27	0	0	14	0	0	0	868	5	873	23	172	195	1 842	1 726	3 568

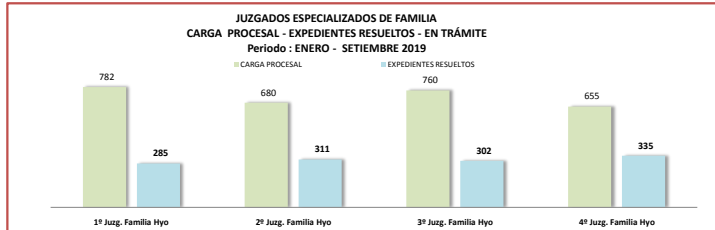
Fuente: www.pj.gob.pe Formulario Estadístico Electrónico FEE al 30.09.2019.



CARGA PROCESAL, EXPEDIENTES RESUELTOS y CARGA PROCESAL PENDIENTE - EXP. PRINCIPALES EN TRÁMITE y EJECUCIÓN (SETIEMBRE - 2019)

DEPENDENCIA	CARGA PROCESAL		TOTAL CP	Sent.	Auto Final	Concil.	Inf. Final	Auto Improc.	APELACIONES			EXPEDIENTES RESUELTOS		PROD. TOTAL ACUM.	OTROS EGRESOS		TOTAL EGRESOS	CARGA PROCESAL PENDIENTE		TOTAL CARGA PROCESAL PENDIENTE AL 30.09.2019
	TRÁM.	EJEC.							Conf.	Rev.	Anu.	TRÁM.	EJEC.		TRÁM.	EJEC.		R=A-L-O	S=B-M-P	
	A	B							C=A+B	D	E	F	G		H	I		J	K	
Juzgados de Familia	2 877	17 248	20 125	353	313	42	0	72	348	53	52	1 233	141	1 374	24	159	183	1 620	16 948	18 568
1° Juzg. Familia Hyo	782	4 244	5 026	95	43	14	0	14	98	1	20	285	42	327	3	26	29	494	4 178	4 670
2° Juzg. Familia Hyo	680	3 990	4 670	102	58	12	0	19	104	9	7	311	50	361	15	32	47	354	3 908	4 262
3° Juzg. Familia Hyo	760	4 647	5 407	95	116	7	0	14	72	23	14	302	40	342	2	96	98	456	4 511	4 967
4° Juzg. Familia Hyo	655	4 967	5 622	100	96	9	0	25	74	20	11	335	9	344	4	5	9	316	4 353	4 669

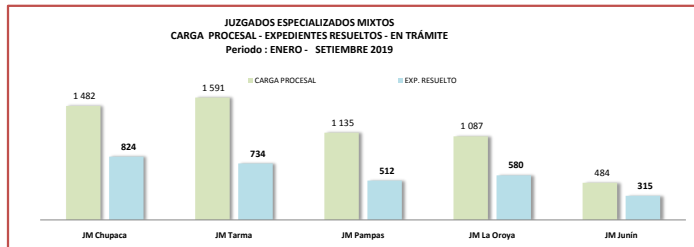
Fuente: www.pj.gob.pe Formulario Estadístico Electrónico FEE al 30.09.2019.



CARGA PROCESAL, EXPEDIENTES RESUELTOS y CARGA PROCESAL PENDIENTE - EXP. PRINCIPALES EN TRÁMITE y EJECUCIÓN (SETIEMBRE-2019)

DEPENDENCIA	CARGA PROCESAL		TOTAL CP	Sent.	Auto Final	Concil.	Inf. Final	Auto Improc.	APELACIONES			EXPEDIENTES RESUELTOS		PROD. TOTAL ACUM.	OTROS EGRESOS		TOTAL EGRESOS	CARGA PROCESAL PENDIENTE		TOTAL CARGA PROCESAL PENDIENTE AL 30.09.2019
	TRÁM.	EJEC.							Conf.	Rev.	Anu.	TRÁM.	EJEC.		TRÁM.	EJEC.		R=A-L-O	S=B-M-P	
	A	B							C=A+B	D	E	F	G		H	I		J	K	
Juzgados Mixtos	5 779	4 889	10 668	895	1 937	18	0	91	186	9	29	2 965	74	3 039	371	108	479	2 443	4 707	7 150
JM Chupaca	1 482	1 058	2 540	193	562	2	0	30	29	0	8	824	16	840	8	0	8	650	1 042	1 692
JM Tarma	1 591	906	2 497	167	476	8	0	5	72	2	4	734	10	744	2	0	2	855	896	1 751
JM Pampas	1 135	1 546	2 681	47	391	0	0	34	31	2	7	512	39	551	357	43	400	266	1 464	1 730
JM La Oroya	1 087	1 250	2 337	147	371	8	0	10	35	2	7	580	3	583	1	63	64	506	1 184	1 690
JM Junin	484	129	613	141	137	0	0	12	19	3	3	315	6	321	3	2	5	166	121	287

Fuente: www.pj.gob.pe Formulario Estadístico Electrónico FEE al 30.09.2019.



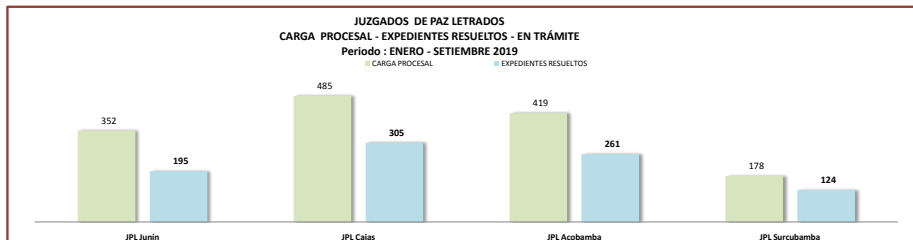
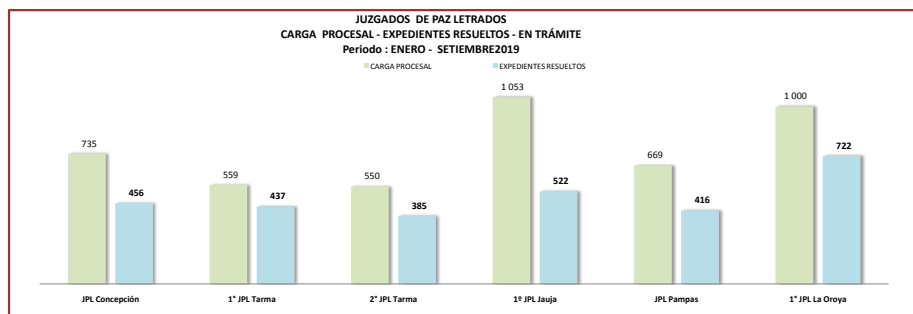
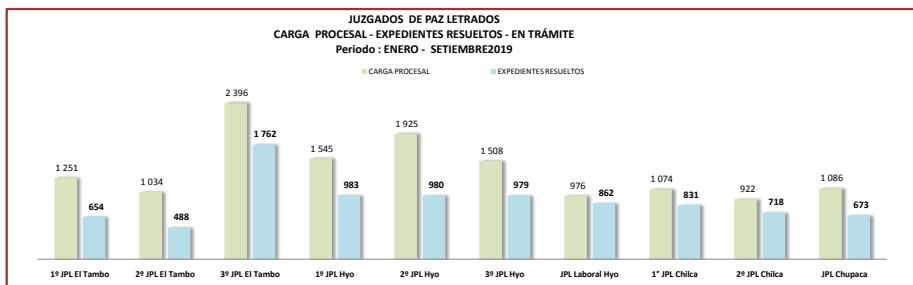
BOLETÍN ESTADÍSTICO INSTITUCIONAL

CORTE SUPERIOR DE JUSTICIA DE JUNIN - UNIDAD DE PLANEAMIENTO Y DESARROLLO

CARGA PROCESAL, EXPEDIENTES RESUELTOS y CARGA PROCESAL PENDIENTE - EXP. PRINCIPALES EN TRÁMITE y EJECUCIÓN (SEPTIEMBRE - 2019)

DEPENDENCIA	CARGA PROCESAL		TOTAL CP	Sent.	Auto Final	Concl.	Inf. Final	Auto Improc.	APELACIONES			EXPEDIENTES RESUELTOS		PROD. TOTAL ACUM.	OTROS EGRESOS		TOTAL EGRESOS		CARGA PROCESAL PENDIENTE		TOTAL CARGA PROCESAL PENDIENTE AL 30.09.2019
	TRÁM.	EJEC.							Conf.	Rev.	Anu.	TRÁM.	EJEC.		TRÁM.	EJEC.	Q-D-VP	R-A-L-O	S-B-M-P	T-C-R-Q	
	A	B	C=A+B	D	E	F	G	H	I	J	K	L=D+E+F+G+H+I+J+K	M	N=L+M	O	P	Q=O+P	R=A+L+O	S=B+M+P	T=C+R+Q	
Juzgados de Paz Letrado	19 717	22 311	42 028	3 665	4 883	1 311	0	2 858	28	3	5	12 753	969	13 722	55	1 192	1 247	6 809	20 150	27 659	
1º JPL El Tambo	1 251	1 292	2 543	300	178	44	0	120	8	1	3	654	25	679	1	11	12	596	1 256	1 852	
2º JPL El Tambo	1 034	2 041	3 075	178	151	133	0	26	0	0	0	488	95	583	4	5	9	542	1 941	2 483	
3º JPL El Tambo	2 396	914	3 310	102	523	44	0	1 093	0	0	0	1 762	67	1 829	15	46	61	619	801	1 420	
1º JPL Hoyo	1 545	1 478	3 023	253	351	115	0	259	5	0	1	983	32	1 015	0	69	69	562	1 377	1 939	
2º JPL Hoyo	1 925	1 135	3 060	231	415	53	0	281	0	0	0	980	15	995	8	0	8	937	1 120	2 057	
3º JPL Hoyo	1 508	1 391	2 899	258	483	82	0	155	1	0	0	979	9	988	1	5	6	528	1 377	1 905	
JPL Laboral Hoyo	976	1 437	2 413	744	104	10	0	2	2	0	0	862	147	1 009	1	138	139	113	1 152	1 265	
1º JPL Chilca	1 074	1 277	2 351	182	376	112	0	158	3	0	0	831	37	868	7	3	10	236	1 237	1 473	
2º JPL Chilca	922	1 357	2 279	130	317	119	0	152	0	0	0	718	66	784	6	136	142	198	1 155	1 265	
JPL Chupaca	1 086	1 090	2 176	196	213	118	0	142	3	0	1	673	56	729	0	7	7	413	1 027	1 343	
JPL Concepción	735	1 178	1 913	102	263	82	0	9	0	0	0	456	2	458	4	108	112	275	1 068	1 343	
1º JPL Tarma	559	1 315	1 874	118	241	53	0	23	2	0	0	437	166	603	4	576	580	118	573	691	
2º JPL Tarma	550	853	1 403	94	170	48	0	73	0	0	0	385	10	395	1	3	4	164	840	1 004	
1º JPL Jauja	1 053	1 577	2 630	183	226	64	0	45	2	2	0	522	63	585	2	1	3	529	1 513	2 042	
JPL Pampas	669	1 382	2 051	173	147	44	0	52	0	0	0	416	145	561	0	1	1	253	1 236	1 489	
1º JPL La Oroya	1 000	1 118	2 118	113	376	68	0	165	0	0	0	722	1	723	1	2	3	277	1 115	1 392	
JPL Junín	352	458	810	53	75	40	0	25	2	0	0	195	17	212	0	16	16	157	425	582	
JPL Cajas	485	481	966	103	74	69	0	59	0	0	0	305	8	313	0	0	0	180	473	653	
JPL Acobamba	419	430	849	125	129	0	0	7	0	0	0	261	7	268	0	59	59	158	364	522	
JPL Surubamba	178	107	285	27	71	13	0	13	0	0	0	124	1	125	0	6	6	54	100	154	

Fuente: www.pj.gob.pe Formulario Estadístico Electrónico FEE al 30.09.2019.

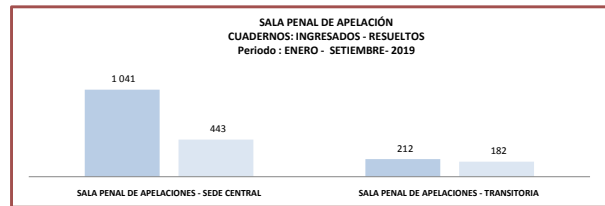
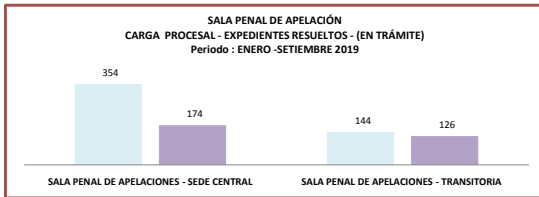


BOLETÍN ESTADÍSTICO INSTITUCIONAL
CORTE SUPERIOR DE JUSTICIA DE JUNIN - UNIDAD DE PLANEAMIENTO Y DESARROLLO

CARGA PROCESAL, EXPEDIENTES RESUELTOS Y CARGA PROCESAL PENDIENTE - EXP. PRINCIPALES EN TRÁMITE Y EJECUCIÓN SETIEMBRE-2019

DEPENDENCIA	CARGA PROCESAL		TOTAL CP	Sent.	Auto Final	Concl.	Inf. Final	Auto No Ha Lug.	APELACIONES			EXPEDIENTES RESUELTOS		PROD. TOTAL ACUM.	OTROS EGRESOS		TOTAL EGRESOS	CARGA PROCESAL PENDIENTE		TOTAL CARGA PROCESAL PENDIENTE AL 30.09.2019	CUADERNOS	
	TRÁM.	EJEC.							Conf.	Rev.	Anu.	TRÁM.	EJEC.		TRÁM.	EJEC.		R=A-L-O	S=B-M-P		INGRESO	RESUELTOS
	A	B							C=A+B	D	E	F	G		H	I		J	K		L=D+E+F+G+H+I+J+K	M
Sala Penal de Apelaciones	498	2	500	0	5	0	0	3	231	24	37	300	0	300	0	0	0	198	2	200	1 253	625
SALA PENAL DE APELACIONES - SEDE CENTRAL	354	1	355	0	2	0	0	1	141	12	18	174	0	174	0	0	0	180	1	181	1 041	443
SALA PENAL DE APELACIONES - TRANSITORIA	144	1	145	0	3	0	0	2	90	12	19	126	0	126	0	0	0	18	1	19	212	182

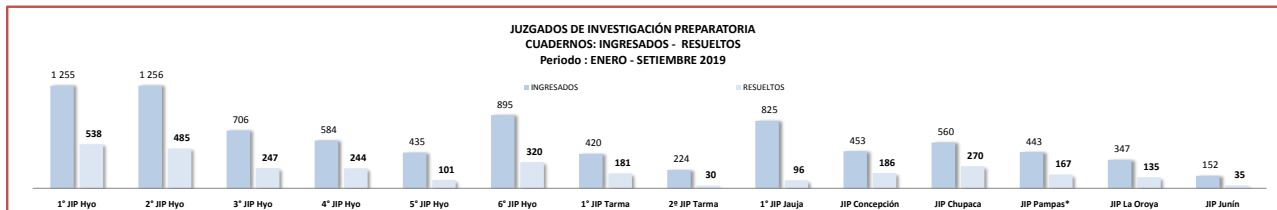
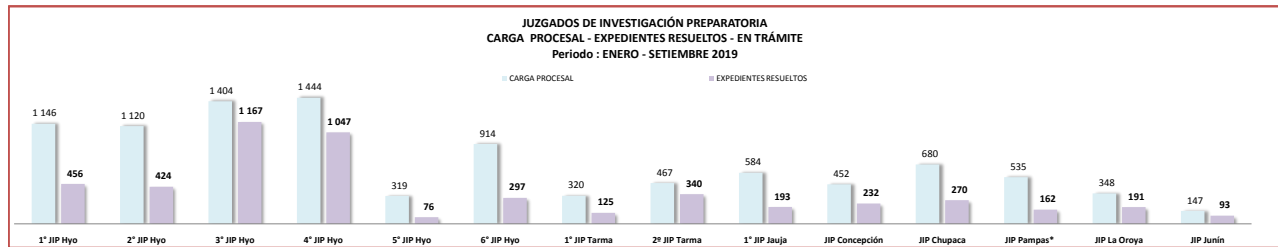
Fuente: www.pj.gob.pe Formulario Estadístico Electrónico FEE al 30.09.2019



CARGA PROCESAL, EXPEDIENTES RESUELTOS Y CARGA PROCESAL PENDIENTE - EXP. PRINCIPALES EN TRÁMITE Y EJECUCIÓN SETIEMBRE-2019

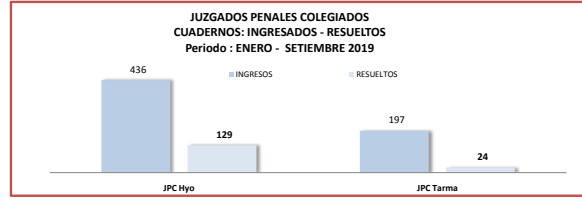
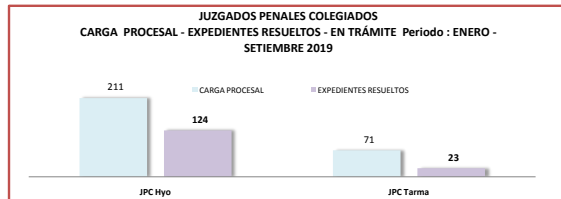
DEPENDENCIA	CARGA PROCESAL		TOTAL CP	Sent.	Auto Final	Concl.	Inf. Final	Auto Improc.	APELACIONES			EXPEDIENTES RESUELTOS		PROD. TOTAL ACUM.	OTROS EGRESOS		TOTAL EGRESOS	CARGA PROCESAL PENDIENTE		TOTAL CARGA PROCESAL PENDIENTE AL 30.09.2019	CUADERNOS	
	TRÁM.	EJEC.							Conf.	Rev.	Anu.	TRÁM.	EJEC.		TRÁM.	EJEC.		R=A-L-O	S=B-M-P		INGRESO	RESUELTOS
	A	B							C=A+B	D	E	F	G		H	I		J	K		L=D+E+F+G+H+I+J+K	M
Juzgados de Investigación Preparatoria	9 880	7 535	17 415	346	4 558	0	0	167	0	2	0	5 073	871	5 944	537	2 004	2 541	4 270	4 660	8 930	8 555	3 035
1° JIP Hyo	1 146	379	1 525	49	395	0	0	12	0	0	0	456	3	459	149	175	324	541	201	742	1 255	538
2° JIP Hyo	1 120	410	1 530	49	355	0	0	20	0	0	0	424	1	425	175	202	377	521	207	728	1 256	485
3° JIP Hyo	1 404	1 701	3 105	13	1 116	0	0	37	0	1	0	1 167	196	1 363	13	508	521	224	997	1 221	706	247
4° JIP Hyo	1 444	1 703	3 147	18	987	0	0	42	0	0	0	1 047	211	1 258	13	469	482	384	1 023	1 407	584	244
5° JIP Hyo	319	92	411	4	71	0	0	1	0	0	0	76	1	77	31	2	33	212	89	301	435	101
6° JIP Hyo	914	843	1 757	44	247	0	0	6	0	0	0	297	224	521	88	576	664	529	43	572	895	320
1° JIP Tarma	320	191	511	11	113	0	0	1	0	0	0	125	10	135	29	0	29	166	181	347	420	181
2° JIP Tarma	467	399	866	65	266	0	0	9	0	0	0	340	17	357	2	0	2	125	382	507	224	30
1° JIP Jauja	584	419	1 003	28	163	0	0	2	0	0	0	193	47	240	12	1	13	379	371	750	825	96
JIP Concepción	452	323	775	19	195	0	0	17	0	1	0	232	32	264	2	2	4	218	289	507	453	186
JIP Chupaca	680	276	956	2	255	0	0	13	0	0	0	270	50	320	1	0	1	409	226	635	560	270
JIP Pampas*	535	283	818	32	125	0	0	5	0	0	0	162	23	185	11	7	18	362	253	615	443	167
JIP La Oroya	348	357	705	11	178	0	0	2	0	0	0	191	55	246	6	60	66	151	242	393	347	135
JIP Junín	147	159	306	1	92	0	0	0	0	0	0	93	1	94	5	2	7	49	156	205	152	35

Fuente: www.pj.gob.pe Formulario Estadístico Electrónico FEE al 30.09.2019



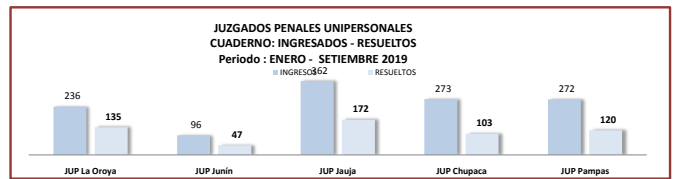
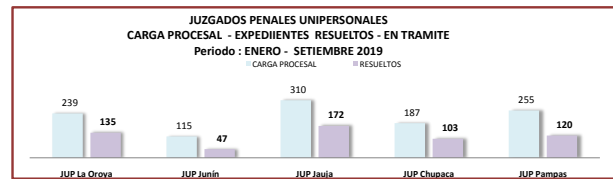
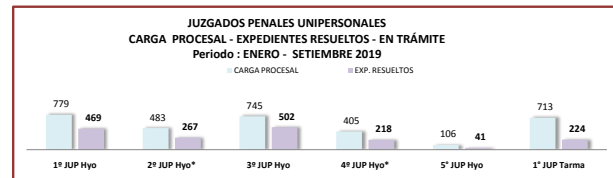
CARGA PROCESAL, EXPEDIENTES RESUELTOS Y CARGA PROCESAL PENDIENTE - EXP. PRINCIPALES EN TRÁMITE Y EJECUCIÓN SETIEMBRE-2019																						
DEPENDENCIA	CARGA PROCESAL			Sent.	Auto Final	Concl.	Inf. Final	Auto Improc.	APELACIONES			EXPEDIENTES RESUELTOS		PROD. TOTAL ACUM.	OTROS EGRESOS		TOTAL EGRESOS	CARGA PROCESAL PENDIENTE		TOTAL CARGA PROCESAL PENDIENTE AL 30.09.2019	CUADERNOS	
	TRÁM.	EJEC.	TOTAL CP						Conf.	Rev.	Anu.	TRÁM.	EJEC.		TRÁM.	EJEC.		TRÁM.	EJEC.		INGRESO	RESUELTOS
	A	B	C=A+B						D	E	F	G	H		I	J		K	L=D+E+F+G+H+I+J+K		M	N=L+M
Juzgados Penales Colegiados	282	26	308	144	3	0	0	0	0	0	0	147	0	147	12	7	19	123	19	142	633	153
JPC Hyo	211	14	225	123	1	0	0	0	0	0	0	124	0	124	5	5	10	82	9	91	436	129
JPC Tarma	71	12	83	21	2	0	0	0	0	0	0	23	0	23	7	2	9	41	10	51	197	24

Fuente: www.pj.gob.pe Formulario Estadístico Electrónico FEE al 30.09.2019



CARGA PROCESAL, EXPEDIENTES RESUELTOS Y CARGA PROCESAL PENDIENTE - EXP. PRINCIPALES EN TRÁMITE Y EJECUCIÓN SETIEMBRE-2019																						
DEPENDENCIA	CARGA PROCESAL			Sent.	Auto Final	Concl.	Inf. Final	Auto Improc.	APELACIONES			EXPEDIENTES RESUELTOS		PROD. TOTAL ACUM.	OTROS EGRESOS		TOTAL EGRESOS	CARGA PROCESAL PENDIENTE		TOTAL CARGA PROCESAL PENDIENTE AL 30.09.2019	CUADERNOS	
	TRÁM.	EJEC.	TOTAL CP						Conf.	Rev.	Anu.	TRÁM.	EJEC.		TRÁM.	EJEC.		TRÁM.	EJEC.		INGRESO	RESUELTOS
	A	B	C=A+B						D	E	F	G	H		I	J		K	L=D+E+F+G+H+I+J+K		M	N=L+M
Juzgados Penales Unipersonales	4 815	1 240	6 055	2 297	61	1	0	46	15	4	10	2 434	82	2 516	262	91	313	1 919	1 107	3 026	5 321	2 485
1º JUP Hyo	779	6	785	457	9	0	0	3	0	0	0	469	1	470	48	2	50	262	3	265	870	483
2º JUP Hyo*	483	14	497	238	10	0	0	13	4	0	2	267	3	270	19	0	19	197	11	208	747	290
3º JUP Hyo	745	8	753	491	1	0	0	9	0	0	1	502	0	502	32	8	40	211	0	211	850	500
4º JUP Hyo*	405	8	413	207	3	0	0	3	3	2	0	218	2	220	10	2	12	177	4	181	647	234
5º JUP Hyo	106	11	117	38	1	0	0	2	0	0	0	41	2	43	34	1	35	31	8	39	127	50
1º JUP Tarma	713	231	944	206	13	0	0	5	0	0	0	224	25	249	54	6	60	435	200	635	571	206
JUP La Oroya	239	115	354	109	4	0	0	1	5	0	2	121	11	132	12	14	26	106	90	196	236	135
JUP Junín	115	110	225	44	2	0	0	0	0	1	0	47	4	51	7	1	8	61	105	166	96	47
JUP Jaén	310	4	314	150	11	0	0	0	2	1	0	164	1	165	30	0	30	116	3	119	362	172
JUP Chupaca	187	221	408	100	1	0	0	4	1	0	0	106	9	115	6	2	8	75	210	285	273	103
JUP Pampas	255	269	524	118	3	1	0	2	0	0	5	129	11	140	7	5	12	119	253	372	272	120
JUP Concepción	278	243	521	139	3	0	0	4	0	0	0	146	13	159	3	10	13	129	220	349	270	145

Fuente: www.pj.gob.pe Formulario Estadístico Electrónico FEE al 30.09.2019



CARGA PROCESAL, EXPEDIENTES RESUELTOS Y CARGA PROCESAL PENDIENTE - EXP. PRINCIPALES EN TRÁMITE Y EJECUCIÓN SETIEMBRE-2019																						
DEPENDENCIA	CARGA PROCESAL			Sent.	Auto Final	Concl.	Inf. Final	Auto Improc.	APELACIONES			EXPEDIENTES RESUELTOS		PROD. TOTAL ACUM.	OTROS EGRESOS		TOTAL EGRESOS	CARGA PROCESAL PENDIENTE		TOTAL CARGA PROCESAL PENDIENTE AL 30.09.2019	CUADERNOS	
	TRÁM.	EJEC.	TOTAL CP						Conf.	Rev.	Anu.	TRÁM.	EJEC.		TRÁM.	EJEC.		TRÁM.	EJEC.		INGRESO	RESUELTOS
	A	B	C=A+B						D	E	F	G	H		I	J		K	L=D+E+F+G+H+I+J+K		M	N=L+M
Juzgado de Extinción de Dominio	68	628	696	0	14	0	0	1	0	1	0	16	24	40	10	0	10	42	604	646	169	2
J. Transitorio de Extinción de Dominio	68	628	696	0	14	0	0	1	0	1	0	16	24	40	10	0	10	42	604	646	169	2

Fuente: www.pj.gob.pe Formulario Estadístico Electrónico FEE al 30.09.2019

BOLETÍN ESTADÍSTICO INSTITUCIONAL

CORTE SUPERIOR DE JUSTICIA DE JUNIN - UNIDAD DE PLANEAMIENTO Y DESARROLLO

CARGA PROCESAL, EXPEDIENTES RESUELTOS y CARGA PROCESAL PENDIENTE - EXP. PRINCIPALES EN TRÁMITE y EJECUCIÓN (ENERO -SEPTIEMBRE- 2019)

DEPENDENCIA	CARGA PROCESAL		TOTAL CP	Sent.	Auto Final	Concil.	Inf. Final	Auto Improc.	APELACIONES			EXPEDIENTES RESUELTOS		PROD. TOTAL ACUM.	OTROS EGRESOS		CARGA PROCESAL PENDIENTE		TOTAL CARGA PROCESAL PENDIENTE AL 30.09.2019	
	TRÁM.	EJEC.							Conf.	Rev.	Anu.	TRÁM.	EJEC.		TRÁM.	EJEC.	TRÁM.	EJEC.		
	A	B							C=A+B	D	E	F	G		H	I	J	K		L=D+E+F+G+H+I+J+K
Juzgados de Familia (VIOLENCIA CONTRA LAS MUJERES E INTEGRANTES DEL GRUPO FAMILIAR)	7 296	5 535	12 831	0	7 166	0	0	16	0	0	0	7 182	7	7 189	36	19	55	78	5 509	5 587
5º Juzg. Familia Hyo	1 214	1 219	2 433	0	1 203	0	0	0	0	0	0	1 203	3	1 206	5	4	9	6	1 212	1 218
6º Juzg. Familia Hyo	1 215	746	1 961	0	1 197	0	0	7	0	0	0	1 204	4	1 208	8	1	9	3	741	744
7º Juzg. Familia Hyo	1 218	915	2 133	0	1 213	0	0	4	0	0	0	1 217	0	1 217	0	3	3	1	912	913
8º Juzg. Familia Hyo	1 194	1 023	2 217	0	1 176	0	0	4	0	0	0	1 180	0	1 180	13	3	16	1	1 020	1 021
9º Juzg. Familia Hyo	1 188	919	2 107	0	1 172	0	0	1	0	0	0	1 173	0	1 173	4	6	10	11	913	924
10º Juzg. Familia Hyo	1 267	713	1 980	0	1 205	0	0	0	0	0	0	1 205	0	1 205	6	2	8	56	711	767

Fuente: www.pj.gob.pe Formulario Estadístico Electrónico FEE al 30.09.2019.

