

Corte Superior de Justicia de Junín

UNIDAD DE PLANEAMIENTO Y DESARROLLO - COORDINACIÓN DE ESTADÍSTICA



Estadísticas Judiciales

Al 31 de DICIEMBRE del 2019



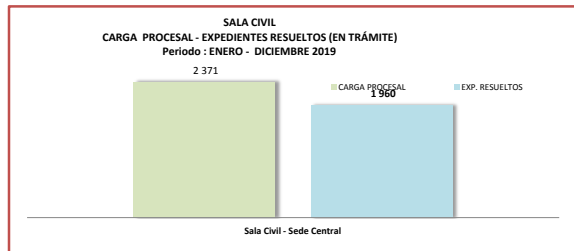
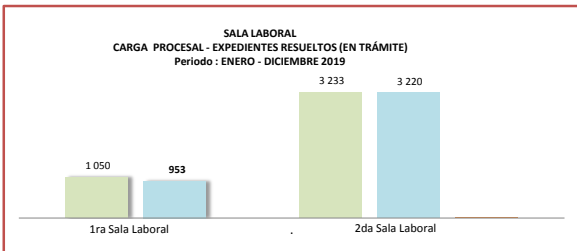
BOLETÍN ESTADÍSTICO INSTITUCIONAL

CORTE SUPERIOR DE JUSTICIA DE JUNIN - UNIDAD DE PLANEAMIENTO Y DESARROLLO

CARGA PROCESAL, EXPEDIENTES RESUELTOS y CARGA PROCESAL PENDIENTE - EXP. PRINCIPALES EN TRÁMITE y EJECUCIÓN (DICIEMBRE-2019)

DEPENDENCIA	CARGA PROCESAL		TOTAL CP	Sent.	Auto Final	Concil.	Inf. Final	Auto Improc.	APELACIONES			EXPEDIENTES RESUELTOS		PROD. TOTAL ACUM.	OTROS EGRESOS		TOTAL EGRESOS	CARGA PROCESAL PENDIENTE		TOTAL CARGA PROCESAL PENDIENTE AL 31.12.2019	CUADERNOS	
	TRÁM.	EJEC.							Conf.	Rev.	Anu.	TRÁM.	EJEC.		TRÁM.	EJEC.		TRÁM.	EJEC.		INGRESO	RESUELTOS
	A	B	C=A+B	D	E	F	G	H	I	J	K	L=D+E+F+G+H+I+J+K	M	N=L+M	O	P	Q=O+P	R=A-L-O	S=B-M-P	T=R+S		
Salas Superiores - Sede Central	6 654	79	6 733	19	1	1	0	65	4 653	842	552	6 133	3	6 136	25	11	36	496	65	561	424	1 613
1ra Sala Laboral - Sede Central	1 050	22	1 072	3	1	1	0	3	624	211	110	953	0	953	15	11	26	82	11	93	404	386
2da Sala Laboral - Sede Central	3 233	20	3 253	0	0	0	0	2	2 639	427	152	3 220	0	3 220	6	0	6	7	20	27	20	404
Sala Civil - Sede Central	2 371	37	2 408	16	0	0	0	60	1 390	204	290	1 960	3	1 963	4	0	4	407	34	441	883	823

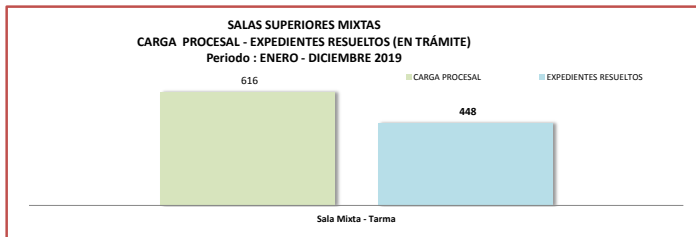
Fuente: www.pj.gob.pe Formulario Estadístico Electrónico FEE al 31.12.2019.



CARGA PROCESAL, EXPEDIENTES RESUELTOS y CARGA PROCESAL PENDIENTE - EXP. PRINCIPALES EN TRÁMITE y EJECUCIÓN (DICIEMBRE- 2019)

DEPENDENCIA	CARGA PROCESAL		TOTAL CP	Sent.	Auto Final	Concil.	Inf. Final	Auto Improc.	APELACIONES			EXPEDIENTES RESUELTOS		PROD. TOTAL ACUM.	OTROS EGRESOS		TOTAL EGRESOS	CARGA PROCESAL PENDIENTE		TOTAL CARGA PROCESAL PENDIENTE AL 31.12.2019	
	TRÁM.	EJEC.							Conf.	Rev.	Anu.	TRÁM.	EJEC.		TRÁM.	EJEC.		TRÁM.	EJEC.		
	A	B	C=A+B	D	E	F	G	H	I	J	K	L=D+E+F+G+H+I+J+K	M	N=L+M	O	P	Q=O+P	R=A-L-O	S=B-M-P	T=R+S	
Salas Superiores Mixtas	616	28	644	3	11	0	0	13	237	79	105	448	0	448	2	0	2	166	28	194	194
Sala Mixta - Tarma	616	28	644	3	11	0	0	13	237	79	105	448	0	448	2	0	2	166	28	194	194

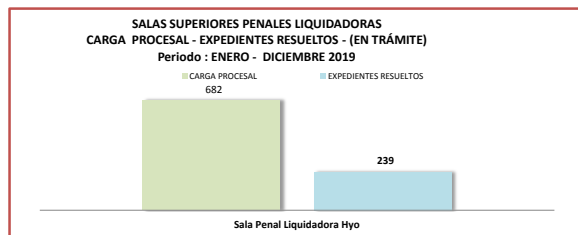
Fuente: www.pj.gob.pe Formulario Estadístico Electrónico FEE al 31.12.2019.



CARGA PROCESAL, EXPEDIENTES RESUELTOS y CARGA PROCESAL PENDIENTE - EXP. PRINCIPALES EN TRÁMITE y EJECUCIÓN (DICIEMBRE-2019)

DEPENDENCIA	CARGA PROCESAL		TOTAL CP	Sent.	Auto Final	Concil.	Inf. Final	Auto Improc.	APELACIONES			EXPEDIENTES RESUELTOS		PROD. TOTAL ACUM.	OTROS EGRESOS		TOTAL EGRESOS	CARGA PROCESAL PENDIENTE		TOTAL CARGA PROCESAL PENDIENTE AL 31.12.2019	
	TRÁM.	EJEC.							Conf.	Rev.	Anu.	TRÁM.	EJEC.		TRÁM.	EJEC.		TRÁM.	EJEC.		
	A	B	C=A+B	D	E	F	G	H	I	J	K	L=D+E+F+G+H+I+J+K	M	N=L+M	O	P	Q=O+P	R=A-L-O	S=B-M-P	T=C-N-Q	
Salas Superiores Liquidadoras	682	54	736	117	27	0	0	5	51	11	28	239	2	241	53	46	99	390	6	396	396
Sala Penal Liquidadora Hyo	682	54	736	117	27	0	0	5	51	11	28	239	2	241	53	46	99	390	6	396	396

Fuente: www.pj.gob.pe Formulario Estadístico Electrónico FEE al 31.12.2019.



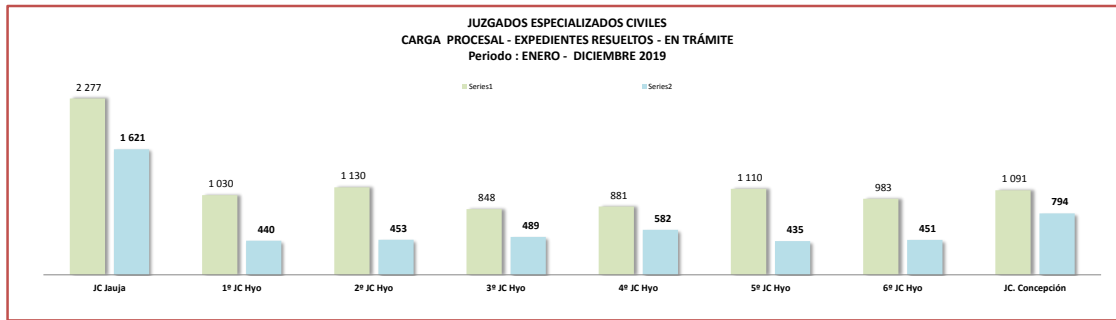
BOLETÍN ESTADÍSTICO INSTITUCIONAL

CORTE SUPERIOR DE JUSTICIA DE JUNIN - UNIDAD DE PLANEAMIENTO Y DESARROLLO

CARGA PROCESAL, EXPEDIENTES RESUELTOS y CARGA PROCESAL PENDIENTE - EXP. PRINCIPALES EN TRÁMITE y EJECUCIÓN (DICIEMBRE - 2019)

DEPENDENCIA	CARGA PROCESAL		TOTAL CP	Sent.	Auto Final	Concil.	Inf. Final	Auto Improc.	APELACIONES			EXPEDIENTES RESUELTOS		PROD. TOTAL ACUM.	OTROS EGRESOS		TOTAL EGRESOS		CARGA PROCESAL PENDIENTE		TOTAL CARGA PROCESAL PENDIENTE AL 31.12.2019
	TRÁM.	EJEC.							Conf.	Rev.	Anu.	TRÁM.	EJEC.		TRÁM.	EJEC.	R=A-L-O	S=B-M-P			
	A	B	C=A+B	D	E	F	G	H	I	J	K	L=D+E+F+G+H+I+J+K	M	N=L+M	O	P	Q=O+P	R=A-L-O	S=B-M-P	T=C-N-Q	
Juzgados Civiles	9 350	4 270	13 620	1 557	2 780	18	0	704	139	15	52	5 265	686	5 871	441	820	1 261	3 644	2 844	6 488	
JC Jauja	2 277	937	3 214	351	1 211	1	0	22	27	2	7	1 621	9	1 630	393	716	1 109	263	212	475	
1º JC Hyo	1 030	353	1 383	175	121	1	0	121	16	1	5	440	29	469	12	21	33	578	303	881	
2º JC Hyo	1 130	351	1 481	234	110	1	0	90	10	2	6	453	62	515	12	12	24	665	277	942	
3º JC Hyo	848	346	1 194	185	102	0	0	176	13	0	13	489	31	520	12	21	33	347	294	641	
4º JC Hyo	881	476	1 357	11	522	0	0	25	16	4	4	582	175	757	2	19	21	297	282	579	
5º JC Hyo	1 110	270	1 380	222	59	2	0	125	21	2	4	435	38	473	6	20	26	669	212	881	
6º JC Hyo	983	402	1 385	199	118	6	0	108	13	2	5	451	14	465	4	10	14	528	378	906	
JC. Concepción	1 091	1 135	2 226	180	537	7	0	37	23	2	8	794	248	1 042	0	1	1	297	886	1 183	

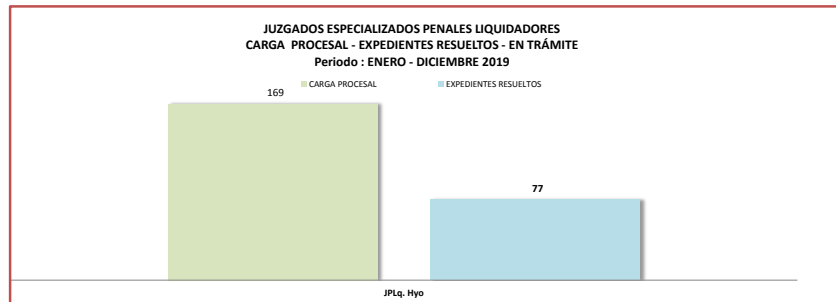
Fuente: www.pj.gob.pe Formulario Estadístico Electrónico FEE al 31.12.2019.



CARGA PROCESAL, EXPEDIENTES RESUELTOS y CARGA PROCESAL PENDIENTE - EXP. PRINCIPALES EN TRÁMITE y EJECUCIÓN (DICIEMBRE - 2019) JUZGADOS ESPECIALIZADOS PENALES LIQUIDADORES

DEPENDENCIA	CARGA PROCESAL		TOTAL CP	Sent.	Auto Final	Concil.	Inf. Final	Auto Improc.	APELACIONES			EXPEDIENTES RESUELTOS		PROD. TOTAL ACUM.	OTROS EGRESOS		TOTAL EGRESOS		CARGA PROCESAL PENDIENTE		TOTAL CARGA PROCESAL PENDIENTE AL 30.11.2019
	TRÁM.	EJEC.							Conf.	Rev.	Anu.	TRÁM.	EJEC.		TRÁM.	EJEC.	R=A-L-O	S=B-M-P			
	A	B	C=A+B	D	E	F	G	H	I	J	K	L=D+E+F+G+H+I+J+K	M	N=L+M	O	P	Q=O+P	R=A-L-O	S=B-M-P	T=C-N-Q	
Juzgado liquidador	169	2 023	2 192	35	41	0	0	0	0	1	0	77	30	107	38	53	91	54	1 940	1 994	
JPLq. Hyo	169	2 023	2 192	35	41	0	0	0	0	1	0	77	30	107	38	53	91	54	1 940	1 994	

Fuente: www.pj.gob.pe Formulario Estadístico Electrónico FEE al 31.12.2019.

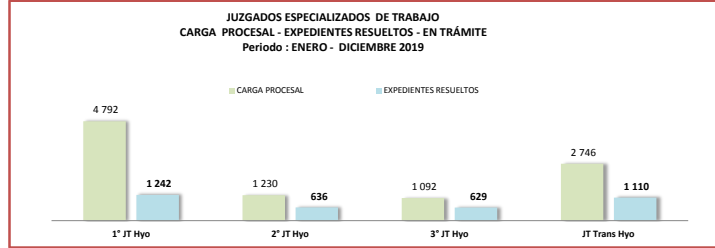


CORTE SUPERIOR DE JUSTICIA DE JUNIN - UNIDAD DE PLANEAMIENTO Y DESARROLLO

CARGA PROCESAL, EXPEDIENTES RESUELTOS y CARGA PROCESAL PENDIENTE - EXP. PRINCIPALES EN TRÁMITE y EJECUCIÓN (DICIEMBRE - 2019)

DEPENDENCIA	CARGA PROCESAL		TOTAL CP	Sent.	Auto Final	Concil.	Inf. Final	Auto Improc.	APELACIONES			EXPEDIENTES RESUELTOS		PROD. TOTAL ACUM.	OTROS EGRESOS		TOTAL EGRESOS	CARGA PROCESAL PENDIENTE		TOTAL CARGA PROCESAL PENDIENTE AL 31.12.2019	
	TRÁM.	EJEC.							Conf.	Rev.	Anu.	TRÁM.	EJEC.		N=L+M	O		P	R=A-L-O		S=B-M-P
	A	B																			
Juzgados de Trabajo	9 880	10 535	20 395	3 145	194	21	0	117	117	17	6	3 617	248	3 865	1 253	1 038	2 291	4 990	9 249	14 239	
1º JT Hyo	4 792	6 117	10 909	1 218	11	0	0	12	1	0	0	1 242	115	1 357	1 220	519	1 739	2 330	5 483	7 813	
2º JT Hyo	1 230	1 184	2 414	417	79	15	0	52	57	11	5	636	85	721	4	149	153	590	950	1 540	
3º JT Hyo	1 092	1 038	2 130	458	61	6	0	38	59	6	1	629	39	668	2	100	102	461	899	1 360	
JT Trans Hyo	2 746	2 196	4 942	1 052	43	0	0	15	0	0	0	1 110	9	1 119	27	270	297	1 609	1 917	3 526	

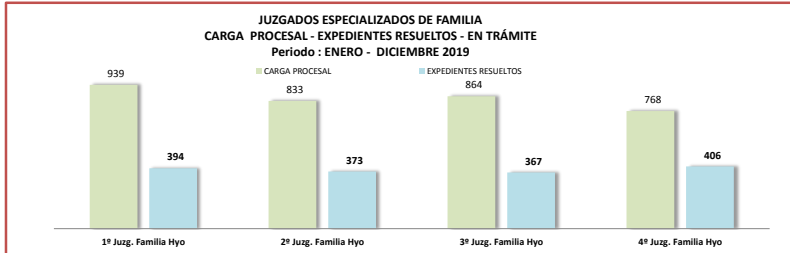
Fuente: www.pj.gob.pe Formulario Estadístico Electrónico FEE al 31.12.2019.



CARGA PROCESAL, EXPEDIENTES RESUELTOS y CARGA PROCESAL PENDIENTE - EXP. PRINCIPALES EN TRÁMITE y EJECUCIÓN (DICIEMBRE - 2019)

DEPENDENCIA	CARGA PROCESAL		TOTAL CP	Sent.	Auto Final	Concil.	Inf. Final	Auto Improc.	APELACIONES			EXPEDIENTES RESUELTOS		PROD. TOTAL ACUM.	OTROS EGRESOS		TOTAL EGRESOS	CARGA PROCESAL PENDIENTE		TOTAL CARGA PROCESAL PENDIENTE AL 31.12.2019	
	TRÁM.	EJEC.							Conf.	Rev.	Anu.	TRÁM.	EJEC.		N=L+M	O		P	R=A-L-O		S=B-M-P
	A	B																			
Juzgados de Familia	3 404	17 256	20 660	449	354	53	0	93	463	61	67	1 540	113	1 653	26	158	184	1 838	16 985	18 823	
1º Juzg. Familia Hyo	939	4 256	5 195	133	51	20	0	20	144	1	25	394	26	420	3	27	30	542	4 203	4 745	
2º Juzg. Familia Hyo	833	3 969	4 802	118	71	12	0	23	131	9	9	373	35	408	15	28	43	445	3 906	4 351	
3º Juzg. Familia Hyo	864	4 652	5 516	71	130	9	0	18	88	30	21	367	44	411	2	96	98	495	4 512	5 007	
4º Juzg. Familia Hyo	768	4 379	5 147	127	102	12	0	32	100	21	12	406	8	414	6	7	13	356	4 364	4 720	

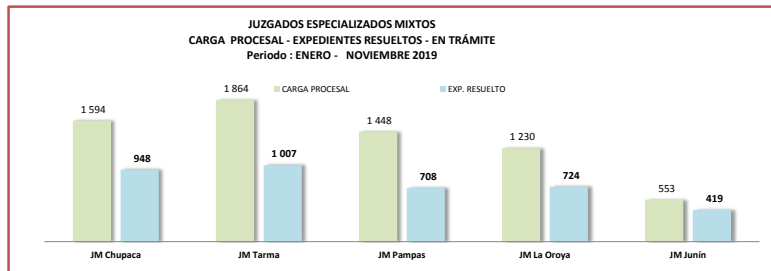
Fuente: www.pj.gob.pe Formulario Estadístico Electrónico FEE al 31.12.2019.



CARGA PROCESAL, EXPEDIENTES RESUELTOS y CARGA PROCESAL PENDIENTE - EXP. PRINCIPALES EN TRÁMITE y EJECUCIÓN (DICIEMBRE-2019)

DEPENDENCIA	CARGA PROCESAL		TOTAL CP	Sent.	Auto Final	Concil.	Inf. Final	Auto Improc.	APELACIONES			EXPEDIENTES RESUELTOS		PROD. TOTAL ACUM.	OTROS EGRESOS		TOTAL EGRESOS	CARGA PROCESAL PENDIENTE		TOTAL CARGA PROCESAL PENDIENTE AL 30.11.2019	
	TRÁM.	EJEC.							Conf.	Rev.	Anu.	TRÁM.	EJEC.		N=L+M	O		P	R=A-L-O		S=B-M-P
	A	B																			
Juzgados Mixtos	6 689	5 593	12 192	946	2 407	20	0	131	257	11	34	3 896	79	3 885	371	102	473	2 512	5 322	7 834	
JM Chupaca	1 594	1 154	2 748	283	569	2	0	36	49	0	9	948	19	967	10	2	12	636	1 133	1 769	
JM Tarma	1 864	921	2 785	206	658	9	0	13	109	4	8	1 007	4	1 011	3	3	6	854	914	1 768	
JM Pampas	1 448	1 705	3 153	70	537	1	0	57	35	2	6	708	49	757	349	24	373	391	1 632	2 023	
JM La Oroya	1 230	1 587	2 817	188	470	8	0	10	39	2	7	724	5	729	1	72	73	505	1 510	2 015	
JM Junín	553	136	689	199	173	0	0	15	25	3	4	419	2	421	8	1	9	126	133	259	

Fuente: www.pj.gob.pe Formulario Estadístico Electrónico FEE al 31.12.2019.



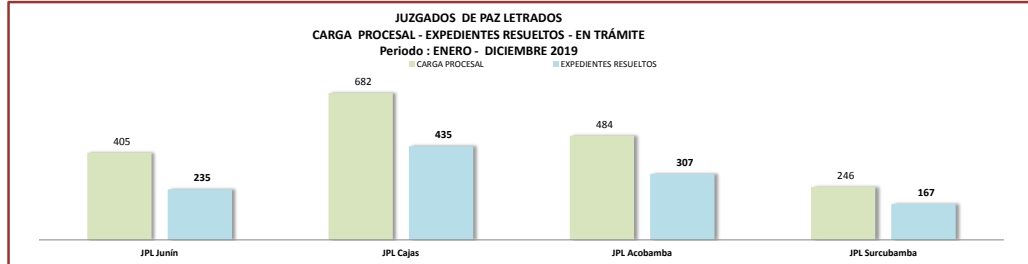
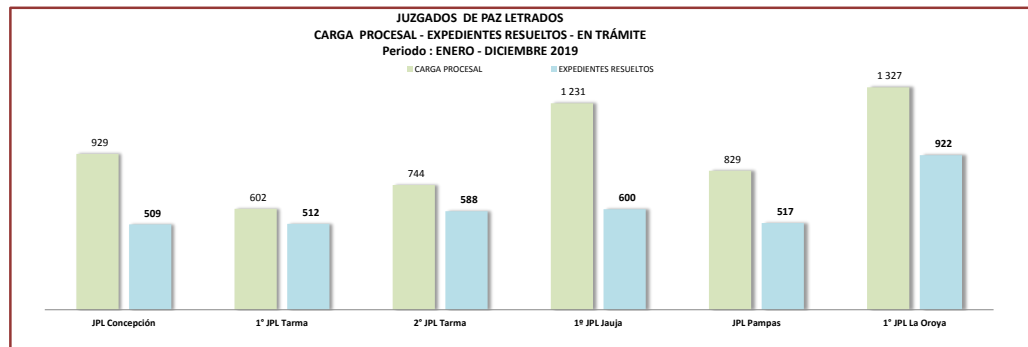
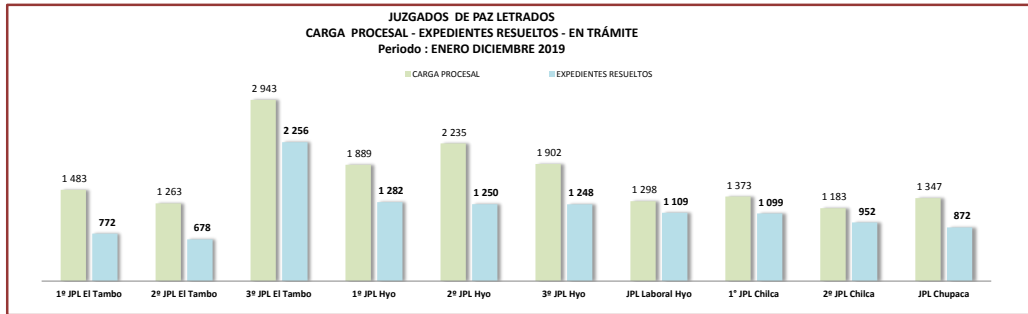
BOLETÍN ESTADÍSTICO INSTITUCIONAL

CORTE SUPERIOR DE JUSTICIA DE JUNIN - UNIDAD DE PLANEAMIENTO Y DESARROLLO

CARGA PROCESAL, EXPEDIENTES RESUELTOS Y CARGA PROCESAL PENDIENTE - EXP. PRINCIPALES EN TRÁMITE Y EJECUCIÓN (DICIEMBRE - 2019)

DEPENDENCIA	CARGA PROCESAL		TOTAL CP	Sent.	Auto Final	Concil.	Inf. Final	Auto Improc.	APELACIONES			EXPEDIENTES RESUELTOS		PROD. TOTAL ACUM.	OTROS EGRESOS		TOTAL EGRESOS		CARGA PROCESAL PENDIENTE		TOTAL CARGA PROCESAL PENDIENTE AL 30.11.2019
	TRÁM.	EJEC.							Conf.	Rev.	Anu.	TRÁM.	EJEC.		TRÁM.	EJEC.	TRÁM.	EJEC.	TRÁM.	EJEC.	
	A	B	C=A+B	D	E	F	G	H	I	J	K	L=D+E+F+G+H+I+J+K	M	N=L+M	O	P	Q=O+P	R=A-L-O	S=B-M-P	T=C-N-Q	
Juzgados de Paz Letrado	24 395	24 636	49 031	4 643	6 129	1 617	0	3 907	12	0	2	16 310	918	17 228	116	2 464	2 580	7 969	21 254	29 223	
1º JPL El Tambo	1 483	1 455	2 938	366	202	63	0	136	3	0	2	772	26	798	2	11	13	709	1 418	2 127	
2º JPL El Tambo	1 263	2 172	3 435	280	201	165	0	32	0	0	0	678	42	720	0	33	33	585	2 097	2 682	
3º JPL El Tambo	2 943	992	3 935	115	673	38	0	1 430	0	0	0	2 256	66	2 322	37	45	82	650	881	1 531	
1º JPL Hyo	1 889	1 609	3 498	313	462	147	0	359	1	0	0	1 282	28	1 310	1	71	72	606	1 510	2 116	
2º JPL Hyo	2 235	1 182	3 417	291	558	62	0	339	0	0	0	1 250	16	1 266	8	1	9	977	1 165	2 142	
3º JPL Hyo	1 902	1 581	3 483	337	577	90	0	243	1	0	0	1 248	7	1 255	1	3	4	653	1 571	2 224	
JPL Laboral Hyo	1 298	1 704	3 002	937	140	14	0	16	2	0	0	1 109	161	1 270	1	185	186	188	1 358	1 546	
1º JPL Chilca	1 373	1 396	2 769	248	454	146	0	251	0	0	0	1 099	27	1 126	8	157	165	266	1 212	1 478	
2º JPL Chilca	1 183	1 492	2 675	168	413	143	0	228	0	0	0	952	79	1 031	5	542	547	226	871	1 097	
JPL Chupaca	1 347	1 205	2 552	225	280	176	0	190	1	0	0	872	46	918	0	6	6	475	1 153	1 628	
JPL Concepción	929	1 205	2 134	126	257	97	0	29	0	0	0	509	3	512	8	109	117	412	1 093	1 505	
1º JPL Tarma	602	1 435	2 037	131	300	55	0	25	1	0	0	512	88	600	2	574	576	88	773	861	
2º JPL Tarma	744	982	1 726	139	258	70	0	121	0	0	0	588	33	621	1	6	7	155	943	1 098	
1º JPL Jauja	1 231	1 654	2 885	208	260	71	0	60	1	0	0	600	79	679	7	378	385	624	1 197	1 821	
JPL Pampas	829	1 460	2 289	210	187	48	0	72	0	0	0	517	155	672	0	94	94	312	1 211	1 523	
1º JPL La Oroya	1 327	1 492	2 819	155	477	81	0	209	0	0	0	922	15	937	34	12	46	371	1 465	1 836	
JPL Junín	405	495	900	62	95	45	0	31	2	0	0	235	25	260	1	79	80	169	391	560	
JPL Cajas	682	545	1 227	137	111	89	0	98	0	0	0	435	13	448	0	2	2	247	530	777	
JPL Acobamba	484	473	957	156	139	0	0	12	0	0	0	307	8	315	0	150	150	177	315	492	
JPL Surubamba	246	107	353	39	85	17	0	26	0	0	0	167	1	168	0	6	6	79	100	179	

Fuente: www.pj.gob.pe Formulario Estadístico Electrónico FEE al 31.12.2019.

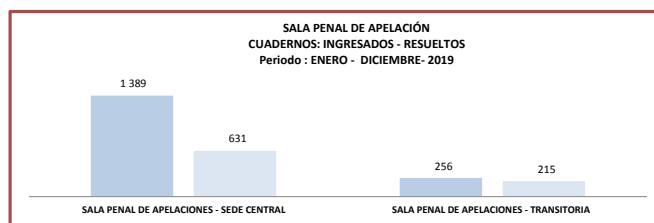
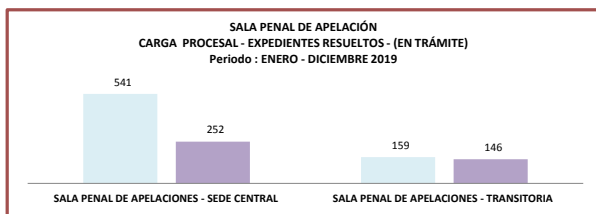


BOLETÍN ESTADÍSTICO INSTITUCIONAL
CORTE SUPERIOR DE JUSTICIA DE JUNIN - UNIDAD DE PLANEAMIENTO Y DESARROLLO

CARGA PROCESAL, EXPEDIENTES RESUELTOS Y CARGA PROCESAL PENDIENTE - EXP. PRINCIPALES EN TRÁMITE Y EJECUCIÓN (DICIEMBRE-2019)

DEPENDENCIA	CARGA PROCESAL		TOTAL CP	Sent.	Auto Final	Concil.	Inf. Final	Auto No Ha Lug.	APELACIONES			EXPEDIENTES RESUELTOS		PROD. TOTAL ACUM.	OTROS EGRESOS		TOTAL EGRESOS	CARGA PROCESAL PENDIENTE		TOTAL CARGA PROCESAL PENDIENTE AL 31.12.2019	CUADERNOS	
	TRÁM.	EJEC.							Conf.	Rev.	Anu.	TRÁM.	EJEC.		TRÁM.	EJEC.		R=A-L-O	S=B-M-P		INGRESO	RESUELTOS
	A	B							C=A+B	D	E	F	G		H	I		J	K		L=D+E+F+G+H+I+J+K	M
Sala Penal de Apelaciones	700	3	703	1	6	0	0	3	301	38	49	398	0	398	0	0	0	302	3	305	1 645	846
SALA PENAL DE APELACIONES - SEDE CENTRAL	541	1	542	0	3	0	0	1	197	20	31	252	0	252	0	0	0	289	1	290	1 389	631
SALA PENAL DE APELACIONES - TRANSITORIA	159	2	161	1	3	0	0	2	104	18	18	146	0	146	0	0	0	13	2	15	256	215

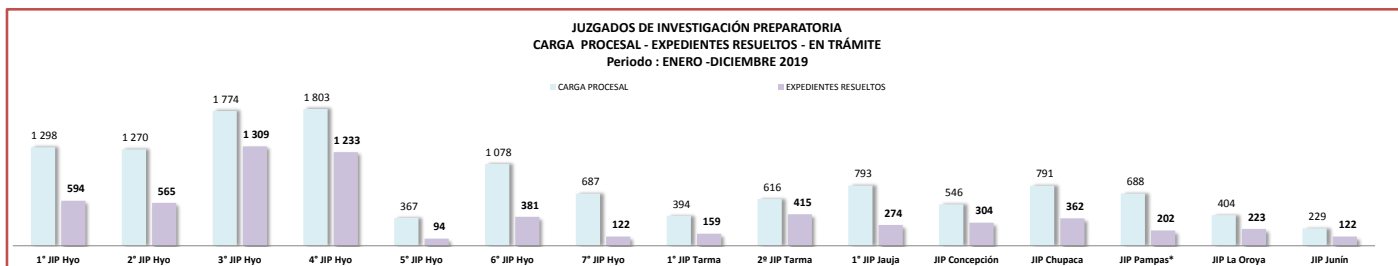
Fuente: www.pj.gob.pe Formulario Estadístico Electrónico FEE al 31.12.2019.



CARGA PROCESAL, EXPEDIENTES RESUELTOS Y CARGA PROCESAL PENDIENTE - EXP. PRINCIPALES EN TRÁMITE Y EJECUCIÓN (DICIEMBRE-2019)

DEPENDENCIA	CARGA PROCESAL		TOTAL CP	Sent.	Auto Final	Concil.	Inf. Final	Auto Improc.	APELACIONES			EXPEDIENTES RESUELTOS		PROD. TOTAL ACUM.	OTROS EGRESOS		TOTAL EGRESOS	CARGA PROCESAL PENDIENTE		TOTAL CARGA PROCESAL PENDIENTE AL 31.12.2019	CUADERNOS		
	TRÁM.	EJEC.							Conf.	Rev.	Anu.	TRÁM.	EJEC.		TRÁM.	EJEC.		R=A-L-O	S=B-M-P		T=C-N-Q	O	P
	A	B							C=A+B	D	E	F	G		H	I		J	K		L=D+E+F+G+H+I+J+K	M	N=L+M
Juzgados de Investigación Preparatoria	12 738	8 233	20 971	457	5 668	0	0	231	22	1	0	6 359	1 174	7 533	588	2 405	2 993	5 791	4 654	10 445	12 397	3 928	
1° JIP Hyo	1 298	441	1 739	56	517	0	0	21	0	0	0	594	4	598	155	251	406	549	186	735	1 721	675	
2° JIP Hyo	1 270	464	1 734	65	474	0	0	26	0	0	0	565	4	569	180	268	448	525	192	717	1 638	618	
3° JIP Hyo	1 774	1 786	3 560	23	1 244	0	0	41	0	1	0	1 309	282	1 591	14	595	609	451	909	1 360	942	328	
4° JIP Hyo	1 803	1 792	3 595	26	1 157	0	0	50	0	0	0	1 233	287	1 520	15	569	584	555	936	1 491	804	331	
5° JIP Hyo	367	100	467	8	85	0	0	1	0	0	0	94	1	95	31	2	33	242	97	339	604	121	
6° JIP Hyo	1 078	884	1 962	53	321	0	0	7	0	0	0	381	224	605	93	631	724	604	29	633	1 257	390	
7° JIP Hyo	687	16	703	20	92	0	0	10	0	0	0	122	0	122	5	11	16	560	5	565	668	100	
1° JIP Tarma	394	260	654	14	142	0	0	3	0	0	0	159	11	170	32	2	34	203	247	450	639	227	
2° JIP Tarma	616	466	1 082	80	318	0	0	17	0	0	0	415	18	433	7	0	7	194	448	642	320	41	
1° JIP Jauja	793	475	1 268	40	230	0	0	2	22	0	0	274	61	335	18	1	19	501	413	914	1 075	158	
JIP Concepción	546	383	929	21	256	0	0	27	0	0	0	304	120	424	2	2	4	240	261	501	588	186	
JIP Chupaca	791	321	1 112	2	342	0	0	18	0	0	0	362	76	438	6	3	9	423	242	665	812	344	
JIP Pampas*	688	299	987	35	161	0	0	6	0	0	0	202	27	229	11	7	18	475	265	740	645	196	
JIP La Oroya	404	387	791	12	209	0	0	2	0	0	0	223	54	277	7	61	68	174	272	446	487	169	
JIP Junin	229	159	388	2	120	0	0	0	0	0	0	122	5	127	12	2	14	95	152	247	197	44	

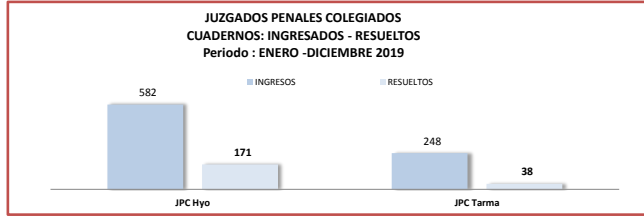
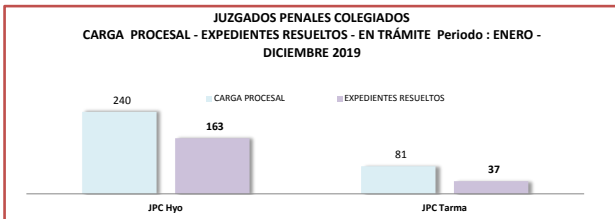
Fuente: www.pj.gob.pe Formulario Estadístico Electrónico FEE al 31.12.2019.



CARGA PROCESAL, EXPEDIENTES RESUELTOS y CARGA PROCESAL PENDIENTE - EXP. PRINCIPALES EN TRÁMITE y EJECUCIÓN (DICIEMBRE-2019)

DEPENDENCIA	CARGA PROCESAL		TOTAL CP	Sent.	Auto Final	Concil.	Inf. Final	Auto Improc.	APELACIONES			EXPEDIENTES RESUELTOS		PROD. TOTAL ACUM.	OTROS EGRESOS		TOTAL EGRESOS	CARGA PROCESAL PENDIENTE		TOTAL CARGA PROCESAL PENDIENTE AL 31.12.2019	CUADERNOS	
	TRÁM.	EJEC.							Conf.	Rev.	Anu.	TRÁM.	EJEC.		TRÁM.	EJEC.		R=A-L-O	S=B-M-P		INGRESO	RESUELTOS
	A	B							C=A+B	D	E	F	G		H	I		J	K		L=D+E+F+G+H+I+J+K	M
Juzgados Penales Colegiados	321	39	360	196	3	0	0	1	0	0	0	200	0	200	15	10	25	106	29	135	830	209
JPC Hyo	240	22	262	162	1	0	0	0	0	0	0	163	0	163	6	7	13	71	15	86	582	171
JPC Tarma	81	17	98	34	2	0	0	1	0	0	0	37	0	37	9	3	12	35	14	49	248	38

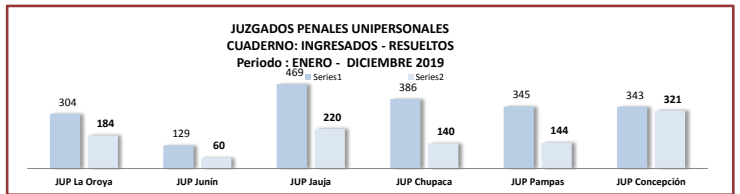
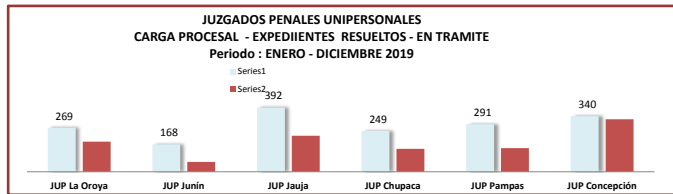
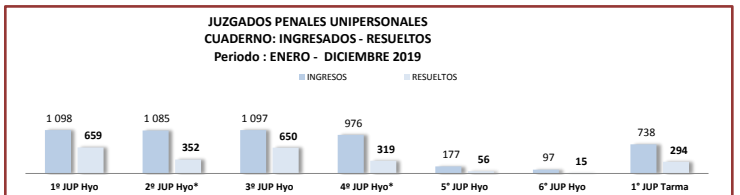
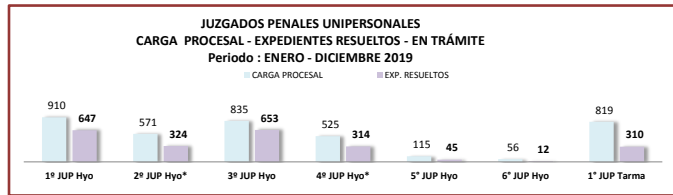
Fuente: www.pj.gob.pe Formulario Estadístico Electrónico FEE al 31.12.2019.



CARGA PROCESAL, EXPEDIENTES RESUELTOS y CARGA PROCESAL PENDIENTE - EXP. PRINCIPALES EN TRÁMITE y EJECUCIÓN (DICIEMBRE-2019)

DEPENDENCIA	CARGA PROCESAL		TOTAL CP	Sent.	Auto Final	Concil.	Inf. Final	Auto Improc.	APELACIONES			EXPEDIENTES RESUELTOS		PROD. TOTAL ACUM.	OTROS EGRESOS		TOTAL EGRESOS	CARGA PROCESAL PENDIENTE		TOTAL CARGA PROCESAL PENDIENTE AL 31.12.2019	CUADERNOS	
	TRÁM.	EJEC.							Conf.	Rev.	Anu.	TRÁM.	EJEC.		TRÁM.	EJEC.		R=A-L-O	S=B-M-P		INGRESO	RESUELTOS
	A	B							C=A+B	D	E	F	G		H	I		J	K		L=D+E+F+G+H+I+J+K	M
Juzgados Penales Unipersonales	5 540	1 316	6 856	3 058	81	5	0	53	19	8	12	3 236		3 336	342	76	418	1 962	1 140	3 102	7 244	3 414
1° JUP Hyo	910	11	921	626	14	0	0	7	0	0	0	647	1	648	48	2	50	215	8	223	1 098	659
2° JUP Hyo*	571	21	592	290	13	0	0	14	5	0	2	324	3	327	38	0	38	209	18	227	1 085	352
3° JUP Hyo	835	10	845	639	3	0	0	10	0	0	1	653	0	653	57	8	65	125	2	127	1 097	650
4° JUP Hyo*	525	14	539	294	4	4	0	5	4	3	0	314	2	316	14	6	20	197	6	203	976	319
5° JUP Hyo	115	17	132	42	1	0	0	2	0	0	0	45	3	48	37	5	42	33	9	42	177	56
6° JUP Hyo	56	4	60	12	0	0	0	0	0	0	0	12	0	12	0	0	0	44	4	48	97	15
1° JUP Tarma	819	236	1 055	288	18	0	0	4	0	0	0	310	30	340	72	7	79	437	199	636	738	294
JUP La Oroya	269	115	384	153	4	0	0	1	6	0	3	167	12	179	15	14	29	87	89	176	304	184
JUP Junín	168	110	278	56	4	0	0	0	0	2	1	63	5	68	7	1	8	98	104	202	129	60
JUP Jauja	392	5	397	194	11	0	0	0	3	2	0	210	1	211	34	0	34	148	4	152	469	220
JUP Chupaca	249	230	479	138	2	0	0	4	1	0	0	145	13	158	7	6	13	97	211	308	386	140
JUP Pampas	291	274	565	142	4	1	0	2	0	1	5	155	16	171	7	6	13	129	252	381	345	144
JUP Concepción	340	269	609	184	3	0	0	4	0	0	0	191	14	205	6	21	27	143	234	377	343	321

Fuente: www.pj.gob.pe Formulario Estadístico Electrónico FEE al 31.12.2019.



CARGA PROCESAL, EXPEDIENTES RESUELTOS y CARGA PROCESAL PENDIENTE - EXP. PRINCIPALES EN TRÁMITE y EJECUCIÓN (DICIEMBRE-2019)

DEPENDENCIA	CARGA PROCESAL		TOTAL CP	Sent.	Auto Final	Concil.	Inf. Final	Auto Improc.	APELACIONES			EXPEDIENTES RESUELTOS		PROD. TOTAL ACUM.	OTROS EGRESOS		TOTAL EGRESOS	CARGA PROCESAL PENDIENTE		TOTAL CARGA PROCESAL PENDIENTE AL 31.12.2019	CUADERNOS	
	TRÁM.	EJEC.							Conf.	Rev.	Anu.	TRÁM.	EJEC.		TRÁM.	EJEC.		R=A-L-O	S=B-M-P		INGRESO	RESUELTOS
	A	B							C=A+B	D	E	F	G		H	I		J	K		L=D+E+F+G+H+I+J+K	M
Juzgado de Extinción de Dominio	78	644	722	1	24	0	0	2	0	1	0	28	33	61	11	0	11	39	611	650	209	9
J. Transitorio de Extinción de Dominio	78	644	722	1	24	0	0	2	0	1	0	28	33	61	11	0	11	39	611	650	209	9

Fuente: www.pj.gob.pe Formulario Estadístico Electrónico FEE al 31.12.2019.

BOLETÍN ESTADÍSTICO INSTITUCIONAL

CORTE SUPERIOR DE JUSTICIA DE JUNIN - UNIDAD DE PLANEAMIENTO Y DESARROLLO

CARGA PROCESAL, EXPEDIENTES RESUELTOS y CARGA PROCESAL PENDIENTE - EXP. PRINCIPALES EN TRÁMITE y EJECUCIÓN (ENERO -DICIEMBRE- 2019)

DEPENDENCIA	CARGA PROCESAL		TOTAL CP	Sent.	Auto Final	Concil.	Inf. Final	Auto Improc.	APELACIONES			EXPEDIENTES RESUELTOS		PROD. TOTAL ACUM.	OTROS EGRESOS		CARGA PROCESAL PENDIENTE		TOTAL CARGA PROCESAL PENDIENTE AL 31.12.2019	
	TRÁM.	EJEC.							Conf.	Rev.	Anu.	TRÁM.	EJEC.		TRÁM.	EJEC.	TRÁM.	EJEC.		
	A	B							C=A+B	D	E	F	G		H	I	J	K		L=D+E+F+G+H+I+J+K
Juzgados de Familia (VIOLENCIA CONTRA LAS MUJERES E INTEGRANTES DEL GRUPO FAMILIAR)	9 701	7 363	17 064	0	9 394	0	0	58	0	0	0	9 452		9 464	37	27	64	212	7 324	7 536
5º Juzg. Familia Hyo	1 628	1 608	3 236	0	1 579	0	0	1	0	0	0	1 580	3	1 583	5	5	10	43	1 600	1 643
6º Juzg. Familia Hyo	1 603	1 166	2 769	0	1 556	0	0	38	0	0	0	1 594	6	1 600	7	3	10	2	1 157	1 159
7º Juzg. Familia Hyo	1 616	1 222	2 838	0	1 552	0	0	14	0	0	0	1 566	1	1 567	0	6	6	50	1 215	1 265
8º Juzg. Familia Hyo	1 629	1 376	3 005	0	1 574	0	0	4	0	0	0	1 578	0	1 578	14	5	19	37	1 371	1 408
9º Juzg. Familia Hyo	1 583	1 241	2 824	0	1 561	0	0	1	0	0	0	1 562	2	1 564	5	6	11	16	1 233	1 249
10º Juzg. Familia Hyo	1 642	750	2 392	0	1 572	0	0	0	0	0	0	1 572	0	1 572	6	2	8	64	748	812

Fuente: www.pj.gob.pe Formulario Estadístico Electrónico FEE al 31.12.2019.

