



## Corte Superior de Justicia de Junín

UNIDAD DE PLANEAMIENTO Y DESARROLLO - COORDINACIÓN DE ESTADÍSTICA



### Estadísticas Jurisdiccionales

Al 31 de ENERO de 2020

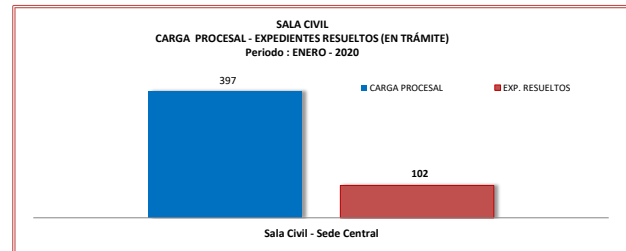
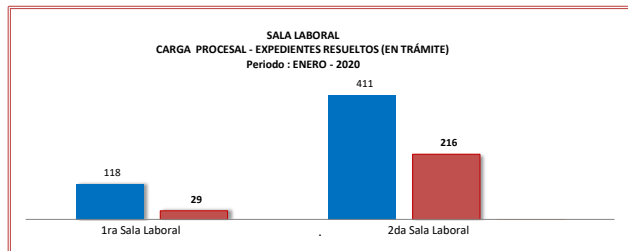


**BOLETÍN ESTADÍSTICO INSTITUCIONAL**  
**CORTE SUPERIOR DE JUSTICIA DE JUNIN - UNIDAD DE PLANEAMIENTO Y DESARROLLO**

**CARGA PROCESAL, EXPEDIENTES RESUELTOS y CARGA PROCESAL PENDIENTE - EXP. PRINCIPALES EN TRÁMITE y EJECUCIÓN (ENERO-2020)**

DEPENDENCIA	CARGA PROCESAL		TOTAL CP	Sent.	Auto Final	Concil.	Inf. Final	Auto Improc.	APELACIONES			EXPEDIENTES RESUELTOS		PROD. TOTAL ACUM.	OTROS EGRESOS		TOTAL EGRESOS	CARGA PROCESAL PENDIENTE		TOTAL CARGA PROCESAL PENDIENTE AL 31.01.2020	CUADERNOS	
	TRÁM.	EJEC.							Conf.	Rev.	Anu.	TRÁM.	EJEC.		TRÁM.	EJEC.		TRÁM.	EJEC.		INGRESOS	RESUELTOS
	A	B	C=A+B	D	E	F	G	H	I	J	K	L=D+E+F+G+H+I+J+K	M	N=L+M	O	P	Q=O+P	R=A-L-O	S=B-M-P	T=R+S		
Salas Superiores - Sede Central	926	7	933	4	0	0	0	2	260	54	27	347	0	347	3	0	3	576	7	583	53	97
1ra Sala Laboral - Sede Central	118	3	121	0	0	0	0	1	13	10	5	29	0	29	0	0	0	89	3	92	27	30
2da Sala Laboral - Sede Central	411	4	415	0	0	0	0	0	176	27	13	216	0	216	0	0	0	195	4	199	26	19
Sala Civil - Sede Central	397	0	397	4	0	0	0	1	71	17	9	102	0	102	3	0	3	292	0	292	78	48

Fuente: www.pj.gob.pe Formulario Estadístico Electrónico FEE al 31.01.2020

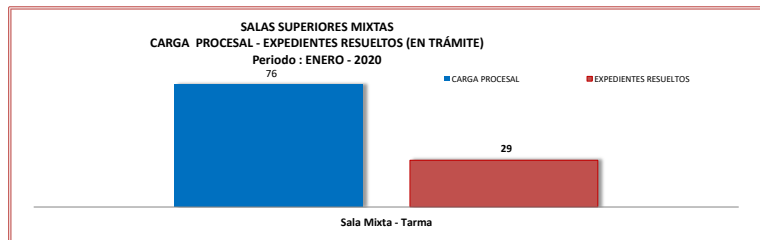


**BOLETÍN ESTADÍSTICO INSTITUCIONAL**  
**CORTE SUPERIOR DE JUSTICIA DE JUNIN - UNIDAD DE PLANEAMIENTO Y DESARROLLO**

**CARGA PROCESAL, EXPEDIENTES RESUELTOS y CARGA PROCESAL PENDIENTE - EXP. PRINCIPALES EN TRÁMITE y EJECUCIÓN (ENERO-2020)**

DEPENDENCIA	CARGA PROCESAL		TOTAL CP	Sent.	Auto Final	Concil.	Inf. Final	Auto Improc.	APELACIONES			EXPEDIENTES RESUELTOS		PROD. TOTAL ACUM.	OTROS EGRESOS		TOTAL EGRESOS	CARGA PROCESAL PENDIENTE		TOTAL CARGA PROCESAL PENDIENTE AL 31.01.2020		
	TRÁM.	EJEC.							Conf.	Rev.	Anu.	TRÁM.	EJEC.		TRÁM.	EJEC.		TRÁM.	EJEC.		INGRESOS	RESUELTOS
	A	B	C=A+B	D	E	F	G	H	I	J	K	L=D+E+F+G+H+I+J+K	M	N=L+M	O	P	Q=O+P	R=A-L-O	S=B-M-P	T=R+S		
Salas Superiores Mixtas	76	2	78	0	0	0	0	2	12	11	4	29	0	29	0	0	0	47	2	49		
Sala Mixta - Tarma	76	2	78	0	0	0	0	2	12	11	4	29	0	29	0	0	0	47	2	49		

Fuente: www.pj.gob.pe Formulario Estadístico Electrónico FEE al 31.01.2020



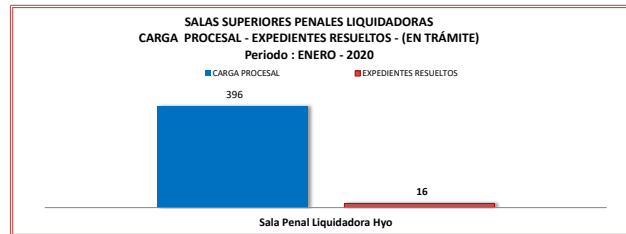
BOLETÍN ESTADÍSTICO INSTITUCIONAL

CORTE SUPERIOR DE JUSTICIA DE JUNIN - UNIDAD DE PLANEAMIENTO Y DESARROLLO

CARGA PROCESAL, EXPEDIENTES RESUELTOS y CARGA PROCESAL PENDIENTE - EXP. PRINCIPALES EN TRÁMITE y EJECUCIÓN (ENERO-2020)

DEPENDENCIA	CARGA PROCESAL		TOTAL CP	Sent.	Auto Final	Concil.	Inf. Final	Auto Improc.	APELACIONES			EXPEDIENTES RESUELTOS		PROD. TOTAL ACUM.	OTROS EGRESOS		TOTAL EGRESOS	CARGA PROCESAL PENDIENTE		TOTAL CARGA PROCESAL PENDIENTE AL 31.01.2020
	TRÁM.	EJEC.							Conf.	Rev.	Anu.	TRÁM.	EJEC.		TRÁM.	EJEC.		TRÁM.	EJEC.	
	A	B							C=A+B	D	E	F	G		H	I		J	K	
Salas Superiores Liquidadoras	396	18	414	3	1	0	0	0	9	1	2	16	0	16	1	2	3	379	16	395
Sala Penal Liquidadora Hyo	396	18	414	3	1	0	0	0	9	1	2	16	0	16	1	2	3	379	16	395

Fuente: www.pj.gob.pe Formulario Estadístico Electrónico FEE al 31.01.2020



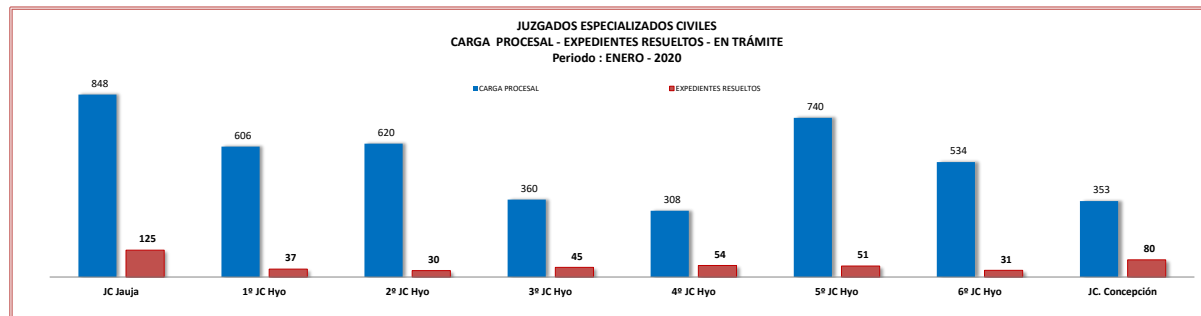
BOLETÍN ESTADÍSTICO INSTITUCIONAL

CORTE SUPERIOR DE JUSTICIA DE JUNIN - UNIDAD DE PLANEAMIENTO Y DESARROLLO

CARGA PROCESAL, EXPEDIENTES RESUELTOS y CARGA PROCESAL PENDIENTE - EXP. PRINCIPALES EN TRÁMITE y EJECUCIÓN (ENERO-2020)

DEPENDENCIA	CARGA PROCESAL		TOTAL CP	Sent.	Auto Final	Concil.	Inf. Final	Auto Improc.	APELACIONES			EXPEDIENTES RESUELTOS		PROD. TOTAL ACUM.	OTROS EGRESOS		TOTAL EGRESOS	CARGA PROCESAL PENDIENTE		TOTAL CARGA PROCESAL PENDIENTE AL 31.01.2020
	TRÁM.	EJEC.							Conf.	Rev.	Anu.	TRÁM.	EJEC.		TRÁM.	EJEC.		TRÁM.	EJEC.	
	A	B							C=A+B	D	E	F	G		H	I		J	K	
Juzgados Civiles	4 369	4 006	8 375	89	274	0	0	77	8	0	5	453	37	490	3	1	4	3 913	3 968	7 881
JC Jauja	848	913	1 761	1	121	0	0	3	0	0	0	125	0	125	0	0	0	723	913	1 636
1° JC Hyo	606	324	930	19	7	0	0	11	0	0	0	37	0	37	0	0	0	569	324	893
2° JC Hyo	620	377	997	15	0	0	0	15	0	0	0	30	0	30	1	0	1	589	377	966
3° JC Hyo	360	287	647	13	12	0	0	18	0	0	2	45	0	45	1	1	2	314	286	600
4° JC Hyo	308	715	1 023	0	50	0	0	1	2	0	1	54	18	72	0	0	0	254	697	951
5° JC Hyo	740	279	1 019	24	7	0	0	16	2	0	2	51	4	55	0	0	0	689	275	964
6° JC Hyo	534	261	795	15	3	0	0	10	3	0	0	31	1	32	1	0	1	502	260	762
JC. Concepción	353	850	1 203	2	74	0	0	3	1	0	0	80	14	94	0	0	0	273	836	1 109

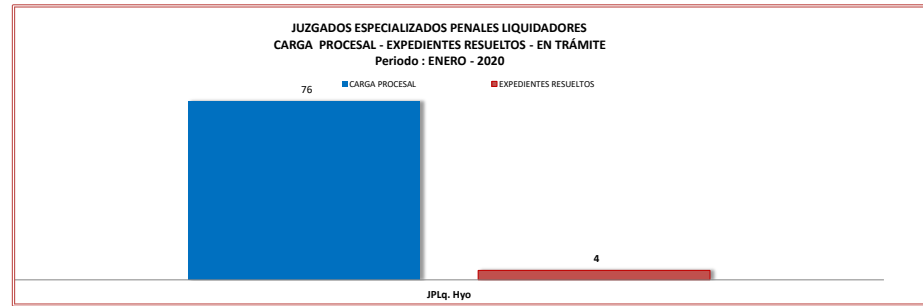
Fuente: www.pj.gob.pe Formulario Estadístico Electrónico FEE al 31.01.2020



**BOLETÍN ESTADÍSTICO INSTITUCIONAL**  
**CORTE SUPERIOR DE JUSTICIA DE JUNIN - UNIDAD DE PLANEAMIENTO Y DESARROLLO**  
**CARGA PROCESAL, EXPEDIENTES RESUELTOS y CARGA PROCESAL PENDIENTE - EXP. PRINCIPALES EN TRÁMITE y EJECUCIÓN (ENERO-2020)**

DEPENDENCIA	CARGA PROCESAL		TOTAL CP	Sent.	Auto Final	Concil.	Inf. Final	Auto Improc.	APELACIONES			EXPEDIENTES RESUELTOS		PROD. TOTAL ACUM.	OTROS EGRESOS		TOTAL EGRESOS	CARGA PROCESAL PENDIENTE		TOTAL CARGA PROCESAL PENDIENTE AL 31.01.2020
	TRÁM.	EJEC.							Conf.	Rev.	Anu.	TRÁM.	EJEC.		TRÁM.	EJEC.		TRÁM.	EJEC.	
	A	B							C=A+B	D	E	F	G		H	I		J	K	
Juzgado liquidador	76	1695	1771	4	0	0	0	0	0	0	0	4	1	5	1	5	6	71	1689	1760
JPLq. Hyo	76	1695	1771	4	0	0	0	0	0	0	0	4	1	5	1	5	6	71	1689	1760

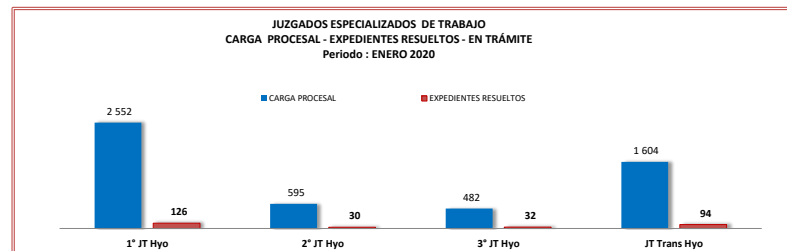
Fuente: www.pj.gob.pe Formulario Estadístico Electrónico FEE al 31.01.2020



**BOLETÍN ESTADÍSTICO INSTITUCIONAL**  
**CORTE SUPERIOR DE JUSTICIA DE JUNIN - UNIDAD DE PLANEAMIENTO Y DESARROLLO**  
**CARGA PROCESAL, EXPEDIENTES RESUELTOS y CARGA PROCESAL PENDIENTE - EXP. PRINCIPALES EN TRÁMITE y EJECUCIÓN (ENERO-2020)**

DEPENDENCIA	CARGA PROCESAL		TOTAL CP	Sent.	Auto Final	Concil.	Inf. Final	Auto Improc.	APELACIONES			EXPEDIENTES RESUELTOS		PROD. TOTAL ACUM.	OTROS EGRESOS		TOTAL EGRESOS	CARGA PROCESAL PENDIENTE		TOTAL CARGA PROCESAL PENDIENTE AL 31.01.2020
	TRÁM.	EJEC.							Conf.	Rev.	Anu.	TRÁM.	EJEC.		TRÁM.	EJEC.		TRÁM.	EJEC.	
	A	B							C=A+B	D	E	F	G		H	I		J	K	
Juzgados de Trabajo	5 233	7 139	12 372	242	21	0	0	1	15	0	3	282	13	295	2	12	14	4 949	7 114	12 063
1° JT Hyo	2 552	3 953	6 505	126	0	0	0	0	0	0	0	126	8	134	1	0	1	2 425	3 945	6 370
2° JT Hyo	595	696	1 291	13	7	0	0	0	8	0	2	30	1	31	0	0	0	565	695	1 260
3° JT Hyo	482	716	1 198	13	10	0	0	1	7	0	1	32	2	34	1	7	8	449	707	1 156
JT Trans Hyo	1 604	1 774	3 378	90	4	0	0	0	0	0	0	94	2	96	0	5	5	1 510	1 767	3 277

Fuente: www.pj.gob.pe Formulario Estadístico Electrónico FEE al 31.01.2020



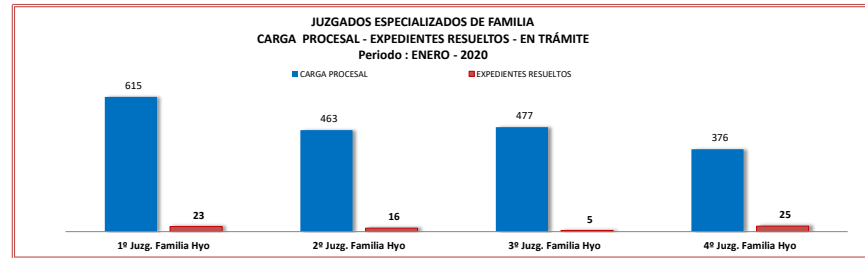
BOLETÍN ESTADÍSTICO INSTITUCIONAL

CORTE SUPERIOR DE JUSTICIA DE JUNIN - UNIDAD DE PLANEAMIENTO Y DESARROLLO

CARGA PROCESAL, EXPEDIENTES RESUELTOS y CARGA PROCESAL PENDIENTE - EXP. PRINCIPALES EN TRÁMITE y EJECUCIÓN (ENERO-2020)

DEPENDENCIA	CARGA PROCESAL		TOTAL CP	Sent.	Auto Final	Concil.	Inf. Final	Auto Improc.	APELACIONES			EXPEDIENTES RESUELTOS		PROD. TOTAL ACUM.	OTROS EGRESOS		CARGA PROCESAL PENDIENTE		TOTAL CARGA PROCESAL PENDIENTE AL 31.01.2020	
	TRÁM.	EJEC.							Conf.	Rev.	Anu.	TRÁM.	EJEC.		TRÁM.	EJEC.	TRÁM.	EJEC.		
	A	B							I	J	K	L=D+E+F+G+H+I+J+K	M		N=L+M	O	P	Q=O+P		R=A-L-O
Juzgados de Familia	1 931	17 647	19 578	24	25	0	0	8	12	0	0	69	3	72	0	0	0	1 862	17 644	19 506
1º Juzg. Familia Hyo	615	4 208	4 823	7	13	0	0	2	1	0	0	23	1	24	0	0	0	592	4 207	4 799
2º Juzg. Familia Hyo	463	4 645	5 108	4	6	0	0	2	4	0	0	16	1	17	0	0	0	447	4 644	5 091
3º Juzg. Familia Hyo	477	4 374	4 851	1	2	0	0	2	0	0	0	5	0	5	0	0	0	472	4 374	4 846
4º Juzg. Familia Hyo	376	4 420	4 796	12	4	0	0	2	7	0	0	25	1	26	0	0	0	351	4 419	4 770

Fuente: www.pj.gob.pe Formulario Estadístico Electrónico FEE al 31.01.2020



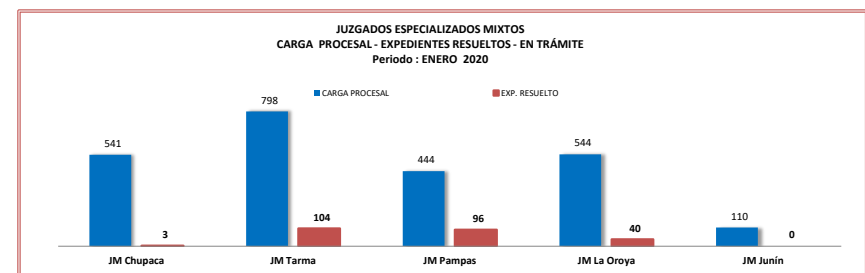
BOLETÍN ESTADÍSTICO INSTITUCIONAL

CORTE SUPERIOR DE JUSTICIA DE JUNIN - UNIDAD DE PLANEAMIENTO Y DESARROLLO

CARGA PROCESAL, EXPEDIENTES RESUELTOS y CARGA PROCESAL PENDIENTE - EXP. PRINCIPALES EN TRÁMITE y EJECUCIÓN (ENERO-2020)

DEPENDENCIA	CARGA PROCESAL		TOTAL CP	Sent.	Auto Final	Concil.	Inf. Final	Auto Improc.	APELACIONES			EXPEDIENTES RESUELTOS		PROD. TOTAL ACUM.	OTROS EGRESOS		CARGA PROCESAL PENDIENTE		TOTAL CARGA PROCESAL PENDIENTE AL 31.01.2020	
	TRÁM.	EJEC.							Conf.	Rev.	Anu.	TRÁM.	EJEC.		TRÁM.	EJEC.	TRÁM.	EJEC.		
	A	B							I	J	K	L=D+E+F+G+H+I+J+K	M		N=L+M	O	P	Q=O+P		R=A-L-O
Juzgados Mixtos	2 437	3 934	6 371	17	202	1	0	15	6	1	1	243	53	296	5	64	69	2 189	3 817	6 006
JM Chupaca	541	741	1 282	3	0	0	0	0	0	0	0	3	3	6	0	0	0	538	738	1 276
JM Tarma	798	1 477	2 275	13	78	1	0	4	6	1	1	104	1	105	2	0	2	692	1 476	2 168
JM Pampas	444	1 207	1 651	1	85	0	0	10	0	0	0	96	3	99	0	28	28	348	1 176	1 524
JM La Oroya	544	412	956	0	39	0	0	1	0	0	0	40	46	86	3	36	39	501	330	831
JM Junín	110	97	207	0	0	0	0	0	0	0	0	0	0	0	0	0	0	110	97	207

Fuente: www.pj.gob.pe Formulario Estadístico Electrónico FEE al 31.01.2020



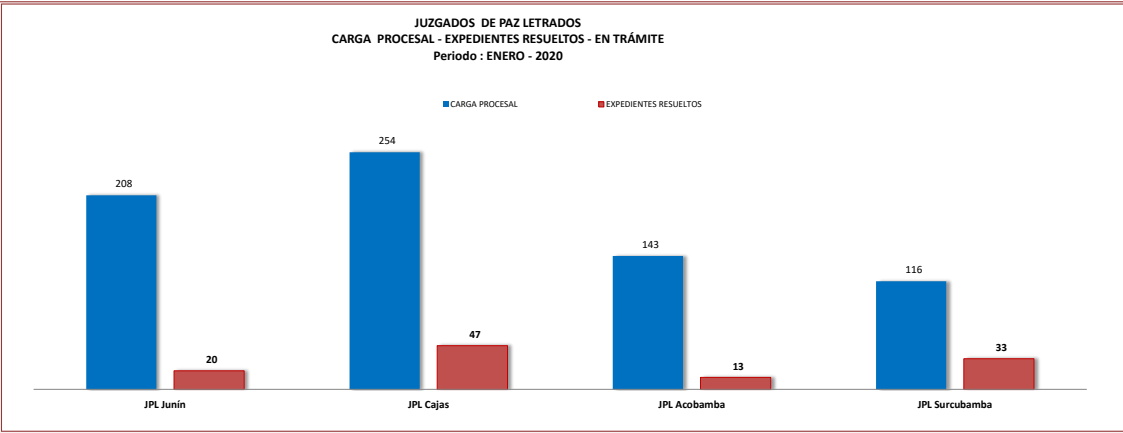
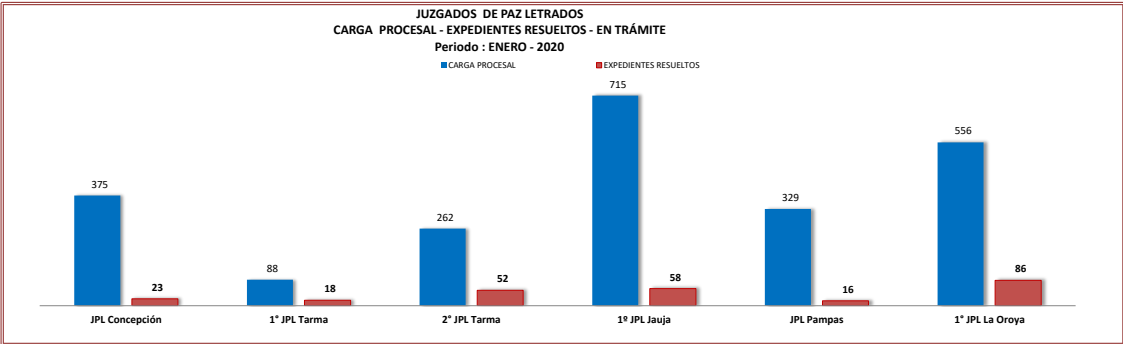
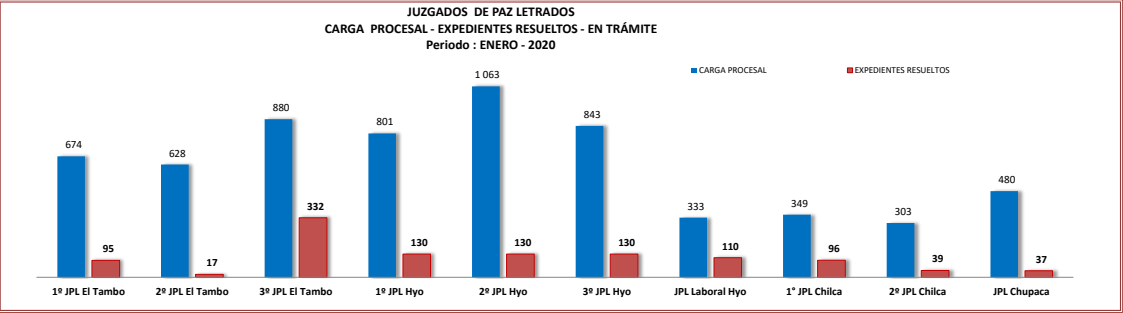
## BOLETÍN ESTADÍSTICO INSTITUCIONAL

## CORTE SUPERIOR DE JUSTICIA DE JUNIN - UNIDAD DE PLANEAMIENTO Y DESARROLLO

## CARGA PROCESAL, EXPEDIENTES RESUELTOS y CARGA PROCESAL PENDIENTE - EXP. PRINCIPALES EN TRÁMITE y EJECUCIÓN (ENERO-2020)

DEPENDENCIA	CARGA PROCESAL		TOTAL CP	Sent.	Auto Final	Concil.	Inf. Final	Auto Improc.	APELACIONES			EXPEDIENTES RESUELTOS		PROD. TOTAL ACUM.	OTROS EGRESOS		TOTAL EGRESOS	CARGA PROCESAL PENDIENTE		TOTAL CARGA PROCESAL PENDIENTE AL 31.01.2020
	TRÁM.	EJEC.							Conf.	Rev.	Anu.	TRÁM.	EJEC.		TRÁM.	EJEC.		R=A-L-O	S=B-M-P	
	A	B							C=A+B	D	E	F	G		H	I		J	K	
<b>Juzgados de Paz Letrado</b>	<b>9 400</b>	<b>20 328</b>	<b>29 728</b>	<b>260</b>	<b>485</b>	<b>73</b>	<b>0</b>	<b>662</b>	<b>1</b>	<b>1</b>	<b>0</b>	<b>1 482</b>	<b>344</b>	<b>1 826</b>	<b>7</b>	<b>423</b>	<b>430</b>	<b>7 911</b>	<b>19 561</b>	<b>27 472</b>
1° JPL El Tambo	674	1 270	1 944	47	33	6	0	9	0	0	0	95	3	98	0	108	108	579	1 159	1 738
2° JPL El Tambo	628	1 586	2 214	8	3	5	0	1	0	0	0	17	0	17	0	0	0	611	1 586	2 197
3° JPL El Tambo	880	905	1 785	3	80	3	0	246	0	0	0	332	5	337	2	1	3	546	899	1 445
1° JPL Hyo	801	1 118	1 919	1	25	6	0	98	0	0	0	130	47	177	0	2	2	671	1 069	1 740
2° JPL Hyo	1 063	1 711	2 774	21	37	3	0	69	0	0	0	130	112	242	0	7	7	933	1 592	2 525
3° JPL Hyo	843	1 353	2 196	12	46	0	0	72	0	0	0	130	52	182	1	60	61	712	1 241	1 953
JPL Laboral Hyo	333	1 306	1 639	89	18	0	0	3	0	0	0	110	7	117	0	0	0	223	1 299	1 522
1° JPL Chilca	349	1 230	1 579	16	37	1	0	42	0	0	0	96	10	106	1	67	68	252	1 153	1 405
2° JPL Chilca	303	774	1 077	2	12	3	0	22	0	0	0	39	18	57	1	152	153	263	604	867
JPL Chupaca	480	1 029	1 509	0	20	9	0	8	0	0	0	37	14	51	0	1	1	443	1 014	1 457
JPL Concepción	375	1 140	1 515	0	23	0	0	0	0	0	0	23	0	23	0	0	0	352	1 140	1 492
1° JPL Tarma	88	752	840	6	9	1	0	2	0	0	0	18	3	21	0	0	0	70	749	819
2° JPL Tarma	262	1 021	1 283	5	35	8	0	4	0	0	0	52	1	53	0	0	0	210	1 020	1 230
1° JPL Jauja	715	1 223	1 938	7	9	2	0	40	0	0	0	58	3	61	0	20	20	657	1 200	1 857
JPL Pampas	329	1 208	1 537	2	10	0	0	4	0	0	0	16	10	26	2	1	3	311	1 197	1 508
1° JPL La Oroya	556	1 340	1 896	27	35	13	0	11	0	0	0	86	0	86	0	0	0	470	1 340	1 810
JPL Junín	208	262	470	3	13	1	0	1	1	1	0	20	1	21	0	4	4	188	257	445
JPL Cajas	254	531	785	4	19	11	0	13	0	0	0	47	1	48	0	0	0	207	530	737
JPL Acobamba	143	518	661	3	9	0	0	1	0	0	0	13	5	18	0	0	0	130	513	643
JPL Surcubamba	116	51	167	4	12	1	0	16	0	0	0	33	52	85	0	0	0	83	- 1	82

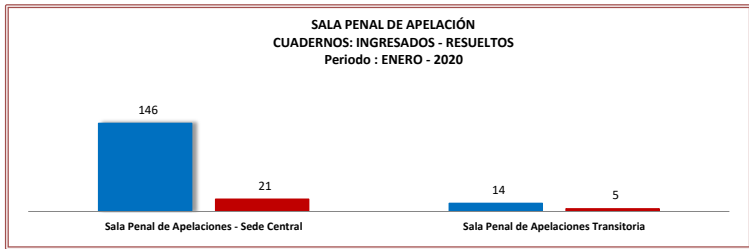
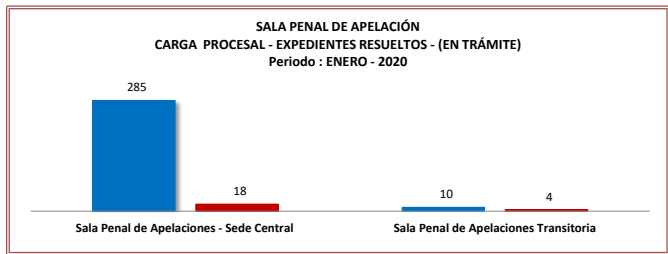
Fuente: www.pj.gob.pe Formulario Estadístico Electrónico FEE al 31.01.2020



**BOLETÍN ESTADÍSTICO INSTITUCIONAL**  
**CORTE SUPERIOR DE JUSTICIA DE JUNIN - UNIDAD DE PLANEAMIENTO Y DESARROLLO**  
**CARGA PROCESAL, EXPEDIENTES RESUELTOS y CARGA PROCESAL PENDIENTE - EXP. PRINCIPALES EN TRÁMITE y EJECUCIÓN (ENERO-2020)**

DEPENDENCIA	CARGA PROCESAL		TOTAL CP	Sent.	Auto Final	Concil.	Inf. Final	Auto No Ha Lug.	APELACIONES			EXPEDIENTES RESUELTOS		PROD. TOTAL ACUM.	OTROS EGRESOS		CARGA PROCESAL PENDIENTE		TOTAL CARGA PROCESAL PENDIENTE AL 31.01.2020	CUADERNOS		
	TRÁM.	EJEC.							Conf	Rev	Anu	TRÁM.	EJEC.		TRÁM	EJEC.	TRÁM	EJEC.		INGRESOS	RESUELTOS	
	A	B							C=A+B	D	E	F	G		H	I	J	K		L=D+E+F+G+H+I+J+K	M	N=L+M
Sala Penal de Apelaciones	295	7	302	0	0	0	0	0	20	2	0	22	0	22	0	0	0	273	7	280	160	26
Sala Penal de Apelaciones - Sede Central	285	5	290	0	0	0	0	0	16	2	0	18	0	18	0	0	0	267	5	272	146	21
Sala Penal de Apelaciones Transitoria	10	2	12	0	0	0	0	0	4	0	0	4	0	4	0	0	0	6	2	8	14	5

Fuente: www.pj.gob.pe Formulario Estadístico Electrónico FEE al 31.01.2020





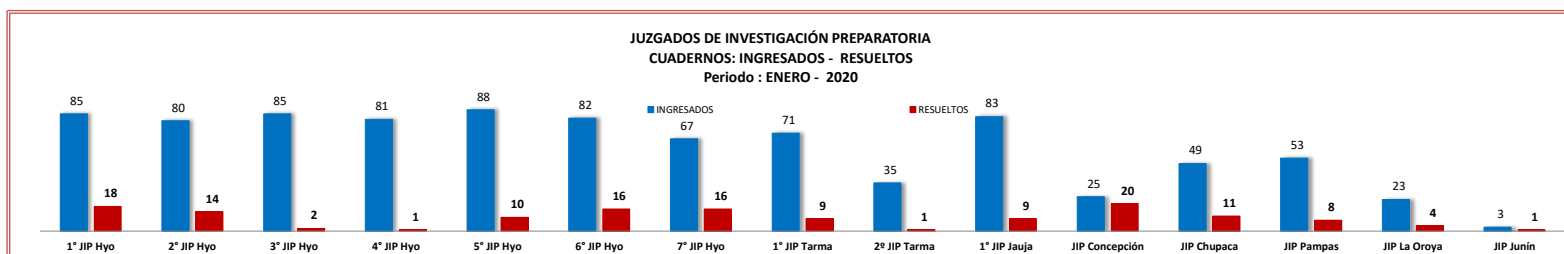
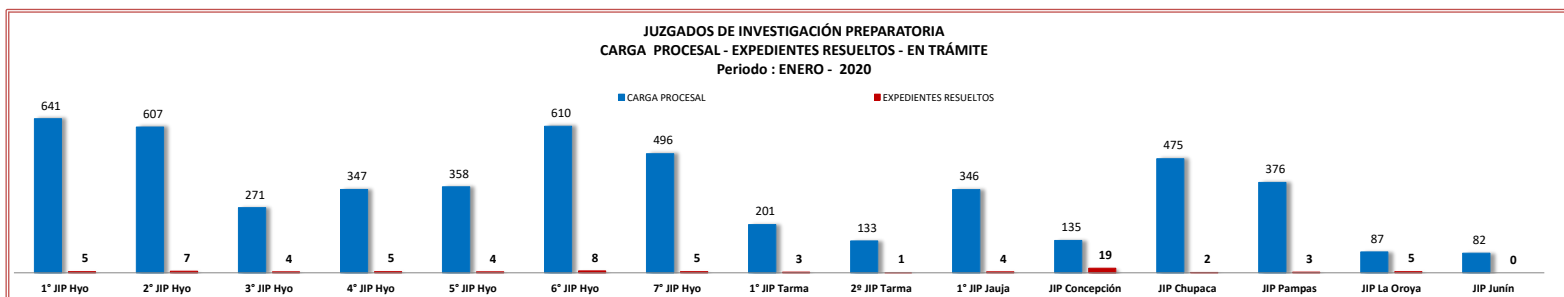
BOLETÍN ESTADÍSTICO INSTITUCIONAL

CORTE SUPERIOR DE JUSTICIA DE JUNIN - UNIDAD DE PLANEAMIENTO Y DESARROLLO

CARGA PROCESAL, EXPEDIENTES RESUELTOS y CARGA PROCESAL PENDIENTE - EXP. PRINCIPALES EN TRÁMITE y EJECUCIÓN (ENERO-2020)

DEPENDENCIA	CARGA PROCESAL		TOTAL CP	Sent.	Auto Final	Concil.	Inf. Final	Auto Improc.	APELACIONES			EXPEDIENTES RESUELTOS		PROD. TOTAL ACUM.	OTROS EGRESOS		TOTAL EGRESOS	CARGA PROCESAL PENDIENTE		TOTAL CARGA PROCESAL PENDIENTE AL 31.01.2020	CUADERNOS	
	TRÁM.	EJEC.							Conf.	Rev.	Anu.	TRÁM.	EJEC.		TRÁM.	EJEC.		TRÁM.	EJEC.		INGRESOS	RESUELTOS
	A	B							C=A+B	D	E	F	G		H	I		J	K		L=D+E+F+G+H+I+J+K	M
Juzgados de Investigación Preparatoria	5 165	6 377	11 542	16	45	0	0	14	0	0	0	75	35	110	7	14	21	5 083	6 328	11 411	910	140
1° JIP Hyo	641	449	1 090	1	2	0	0	2	0	0	0	5	0	5	2	3	5	634	446	1 080	85	18
2° JIP Hyo	607	483	1 090	1	3	0	0	3	0	0	0	7	0	7	2	3	5	598	480	1 078	80	14
3° JIP Hyo	271	1 321	1 592	1	2	0	0	1	0	0	0	4	1	5	0	2	2	267	1 318	1 585	85	2
4° JIP Hyo	347	1 176	1 523	1	1	0	0	3	0	0	0	5	1	6	0	0	0	342	1 175	1 517	81	1
5° JIP Hyo	358	141	499	1	2	0	0	1	0	0	0	4	0	4	1	0	1	353	141	494	88	10
6° JIP Hyo	610	134	744	3	5	0	0	0	0	0	0	8	0	8	1	4	5	601	130	731	82	16
7° JIP Hyo	496	26	522	3	2	0	0	0	0	0	0	5	0	5	0	0	0	491	26	517	67	16
1° JIP Tarma	201	265	466	0	3	0	0	0	0	0	0	3	0	3	0	0	0	198	265	463	71	9
2° JIP Tarma	133	483	616	0	1	0	0	0	0	0	0	1	2	3	0	2	2	132	479	611	35	1
1° JIP Jauja	346	440	786	3	1	0	0	0	0	0	0	4	1	5	0	0	0	342	439	781	83	9
JIP Concepción	135	320	455	0	15	0	0	4	0	0	0	19	17	36	0	0	0	116	303	419	25	20
JIP Chupaca	475	287	762	0	2	0	0	0	0	0	0	2	6	8	1	0	1	472	281	753	49	11
JIP Pampas	376	363	739	2	1	0	0	0	0	0	0	3	6	9	0	0	0	373	357	730	53	8
JIP La Oroya	87	376	463	0	5	0	0	0	0	0	0	5	0	5	0	0	0	82	376	458	23	4
JIP Junín	82	113	195	0	0	0	0	0	0	0	0	0	1	1	0	0	0	82	112	194	3	1

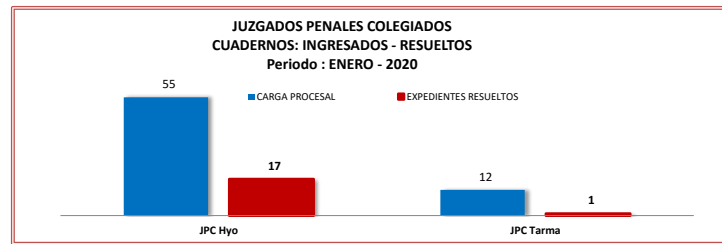
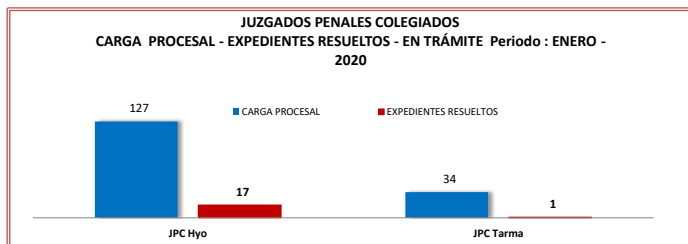
Fuente: www.pj.gob.pe Formulario Estadístico Electrónico FEE al 31.01.2020



**BOLETÍN ESTADÍSTICO INSTITUCIONAL**  
**CORTE SUPERIOR DE JUSTICIA DE JUNIN - UNIDAD DE PLANEAMIENTO Y DESARROLLO**  
**CARGA PROCESAL, EXPEDIENTES RESUELTOS y CARGA PROCESAL PENDIENTE - EXP. PRINCIPALES EN TRÁMITE y EJECUCIÓN (ENERO-2020)**

DEPENDENCIA	CARGA PROCESAL		TOTAL CP	Sent.	Auto Final	Concil.	Inf. Final	Auto Improc.	APELACIONES			EXPEDIENTES RESUELTOS		PROD. TOTAL ACUM.	OTROS EGRESOS		TOTAL EGRESOS	CARGA PROCESAL PENDIENTE		TOTAL CARGA PROCESAL PENDIENTE AL 31.01-2020	CUADERNOS	
	TRÁM.	EJEC.							Conf.	Rev.	Anu.	TRÁM.	EJEC.		TRÁM.	EJEC.		TRÁM.	EJEC.		INGRESOS	RESUELTOS
	A	B							C=A+B	D	E	F	G		H	I		J	K		L=D+E+F+G+H+I+J+K	M
Juzgados Penales Colegiados	161	3	164	18	0	0	0	0	0	0	0	18	0	18	1	0	1	142	3	145	67	18
JPC Hyo	127	3	130	17	0	0	0	0	0	0	0	17	0	17	1	0	1	109	3	112	55	17
JPC Tarma	34	0	34	1	0	0	0	0	0	0	0	1	0	1	0	0	0	33	0	33	12	1

Fuente: www.pj.gob.pe Formulario Estadístico Electrónico FEE al 31.01.2020



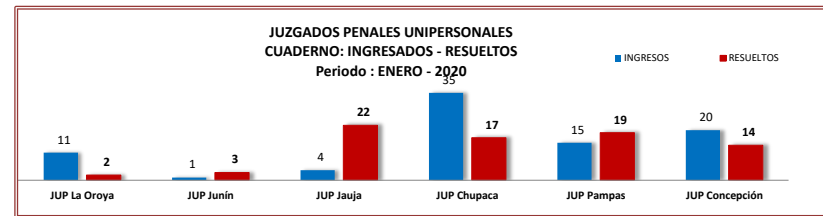
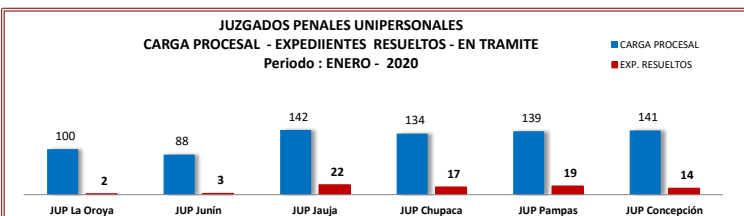
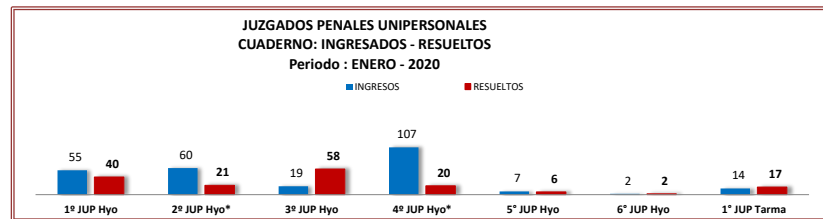
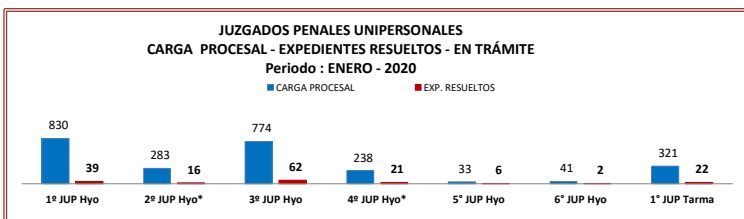
BOLETÍN ESTADÍSTICO INSTITUCIONAL

CORTE SUPERIOR DE JUSTICIA DE JUNIN - UNIDAD DE PLANEAMIENTO Y DESARROLLO

CARGA PROCESAL, EXPEDIENTES RESUELTOS y CARGA PROCESAL PENDIENTE - EXP. PRINCIPALES EN TRÁMITE y EJECUCIÓN (ENERO-2020)

DEPENDENCIA	CARGA PROCESAL		TOTAL CP C=A+B	Sent. D	Auto Final E	Concil. F	Inf. Final G	Auto Improc. H	APELACIONES			EXPEDIENTES RESUELTOS		PROD. TOTAL ACUM. N=L+M	OTROS EGRESOS		TOTAL EGRESOS Q=O+P	CARGA PROCESAL PENDIENTE		TOTAL CARGA PROCESAL PENDIENTE AL 31.01.2020 T=C-N-Q	CUADERNOS	
	TRÁM.	EJEC.							Conf.	Rev.	Anu.	TRÁM.	EJEC.		TRÁM.	EJEC.		TRÁM.	EJEC.		INGRESOS	RESUELTOS
	A	B							I	J	K	L=D+E+F+G+H+I+J+K	M		O	P		R=A-L-O	S=B-M-P			
Juzgados Penales Unipersonales	3 264	1 087	4 351	219	13	0	0	5	5	0	0	242	5	247	26	13	39	2 996	1 069	4 065	350	241
1º JUP Hyo	830	37	867	37	1	0	0	1	0	0	0	39	0	39	3	1	4	788	36	824	55	40
2º JUP Hyo*	283	22	305	15	1	0	0	0	0	0	0	16	1	17	14	0	14	253	21	274	60	21
3º JUP Hyo	774	11	785	59	1	0	0	1	1	0	0	62	0	62	1	0	1	711	11	722	19	58
4º JUP Hyo*	238	44	282	19	1	0	0	1	0	0	0	21	0	21	2	1	3	215	43	258	107	20
5º JUP Hyo	33	1	34	6	0	0	0	0	0	0	0	6	0	6	0	0	0	27	1	28	7	6
6º JUP Hyo	41	0	41	2	0	0	0	0	0	0	0	2	0	2	0	0	0	39	0	39	2	2
1º JUP Tarma	321	224	545	16	5	0	0	0	1	0	0	22	2	24	4	10	14	295	212	507	14	17
JUP La Oroya	100	137	237	1	0	0	0	0	0	0	0	1	0	1	0	0	0	99	137	236	11	2
JUP Junín	88	91	179	2	1	0	0	0	0	0	0	3	0	3	0	0	0	85	91	176	1	3
JUP Jauja	142	1	143	17	1	0	0	2	2	0	0	22	0	22	1	0	1	119	1	120	4	22
JUP Chupaca	134	203	337	16	0	0	0	0	0	0	0	16	1	17	0	0	0	118	202	320	35	17
JUP Pampas	139	216	355	18	1	0	0	0	1	0	0	20	1	21	1	1	2	118	214	332	15	19
JUP Concepción	141	100	241	11	1	0	0	0	0	0	0	12	0	12	0	0	0	129	100	229	20	14

Fuente: www.pj.gob.pe Formulario Estadístico Electrónico FEE al 31.01.2020



BOLETÍN ESTADÍSTICO INSTITUCIONAL																						
CORTE SUPERIOR DE JUSTICIA DE JUNIN - UNIDAD DE PLANEAMIENTO Y DESARROLLO																						
CARGA PROCESAL, EXPEDIENTES RESUELTOS y CARGA PROCESAL PENDIENTE - EXP. PRINCIPALES EN TRÁMITE y EJECUCIÓN (ENERO-2020)																						
DEPENDENCIA	CARGA PROCESAL		TOTAL CP	Sent.	Auto Final	Concil.	Inf. Final	Auto Improc.	APELACIONES			EXPEDIENTES RESUELTOS		PROD. TOTAL ACUM.	OTROS EGRESOS		TOTAL EGRESOS	CARGA PROCESAL PENDIENTE		TOTAL CARGA PROCESAL PENDIENTE AL 31.01.2020	CUADERNOS	
	TRÁM.	EJEC.							Conf.	Rev.	Anu.	TRÁM.	EJEC.		TRÁM.	EJEC.		TRÁM.	EJEC.		INGRESOS	RESUELTOS
	A	B							C=A+B	D	E	F	G		H	I		J	K		L=D+E+F+G+H+I+J+K	M
Juzgado T. de Extinción de Dominio	2	0	2	0	0	0	0	0	0	0	0	0	0	0	11	0	0	2	0	2	1	0
J. Transitorio de Extinción de Dominio	2	0	2	0	0	0	0	0	0	0	0	0	0	0	0	0	0	2	0	2	1	0

Fuente: www.pj.gob.pe Formulario Estadístico Electrónico FEE al 31.01.2020

**BOLETÍN ESTADÍSTICO INSTITUCIONAL**  
**CORTE SUPERIOR DE JUSTICIA DE JUNIN - UNIDAD DE PLANEAMIENTO Y DESARROLLO**  
**CARGA PROCESAL, EXPEDIENTES RESUELTOS y CARGA PROCESAL PENDIENTE - EXP. PRINCIPALES EN TRÁMITE y EJECUCIÓN (ENERO-2020)**

DEPENDENCIA	CARGA PROCESAL		TOTAL CP C=A+B	Sent. D	Auto Final E	Concil. F	Inf. Final G	Auto Improc. H	APELACIONES			EXPEDIENTES RESUELTOS		PROD. TOTAL ACUM. N=L+M	OTROS EGRESOS		TOTAL EGRESOS Q=O+P	CARGA PROCESAL PENDIENTE		TOTAL CARGA PROCESAL PENDIENTE AL 31.01.2020 T=C-N-Q
	TRÁM.	EJEC.							Conf.	Rev.	Anu.	TRÁM.	EJEC.		TRÁM.	EJEC.		TRÁM.	EJEC.	
	A	B							I	J	K	L=D+E+F+G+H+I+J+K	M		O	P		R=A-L-O	S=B-M-P	
<b>Juzgados de Familia (VIOLENCIA CONTRA LAS MUJERES E INTEGRANTES DEL GRUPO FAMILIAR)</b>	961	11 519	12 480	0	833	0	0	11	1	0	0	845	0	846	0	17	17	116	11 501	11 617
5º Juzg. Familia Hyo	157	2 015	2 172	0	133	0	0	0	0	0	0	133	0	133	0	1	1	24	2 014	2 038
6º Juzg. Familia Hyo	137	1 827	1 964	0	122	0	0	9	0	0	0	131	0	131	0	3	3	6	1 824	1 830
7º Juzg. Familia Hyo	186	1 959	2 145	0	179	0	0	2	0	0	0	181	1	182	0	1	1	5	1 957	1 962
8º Juzg. Familia Hyo	167	1 856	2 023	0	140	0	0	0	1	0	0	141	0	141	0	3	3	26	1 853	1 879
9º Juzg. Familia Hyo	147	2 003	2 150	0	110	0	0	0	0	0	0	110	0	110	0	7	7	37	1 996	2 033
10º Juzg. Familia Hyo	167	1 859	2 026	0	149	0	0	0	0	0	0	149	0	149	0	2	2	18	1 857	1 875

Fuente: www.pj.gob.pe Formulario Estadístico Electrónico FEE al 31.01.2020

