

## **Corte Superior de Justicia de Junín**

UNIDAD DE PLANEAMIENTO Y DESARROLLO - COORDINACIÓN DE ESTADÍSTICA



## **Estadísticas Judiciales**

**Al 31 de JULIO del 2019**

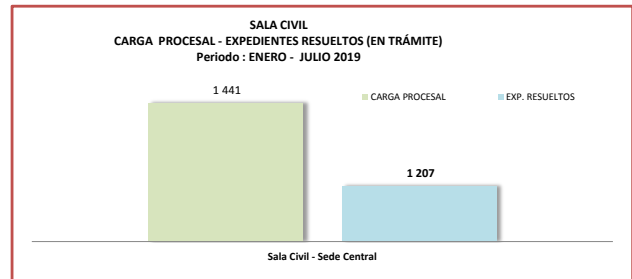
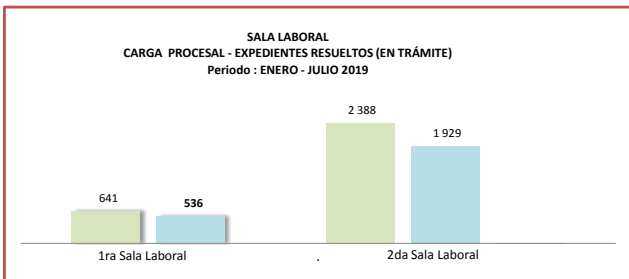


**BOLETÍN ESTADÍSTICO INSTITUCIONAL**  
**CORTE SUPERIOR DE JUSTICIA DE JUNIN - UNIDAD DE PLANEAMIENTO Y DESARROLLO**

**CARGA PROCESAL, EXPEDIENTES RESUELTOS y CARGA PROCESAL PENDIENTE - EXP. PRINCIPALES EN TRÁMITE y EJECUCIÓN (JULIO -2019)**

DEPENDENCIA	CARGA PROCESAL		TOTAL CP	Sent.	Auto Final	Concil.	Inf. Final	Auto Improc.	APELACIONES			EXPEDIENTES RESUELTOS		PROD. TOTAL ACUM.	OTROS EGRESOS		TOTAL EGRESOS	CARGA PROCESAL PENDIENTE		TOTAL CARGA PROCESAL PENDIENTE AL 31.07.2019
	TRÁM.	EJEC.							Conf.	Rev.	Anu.	TRÁM.	EJEC.		TRÁM.	EJEC.		R=A-L-O	S=B-M-P	
	A	B																		
Salas Superiores - Sede Central	4 470	57	4 527	8	1	1	0	44	2 781	485	352	3 672	3	3 675	19	8	27	779	46	825
1ra Sala Laboral - Sede Central	641	19	660	3	1	1	0	1	349	117	64	536	0	536	12	8	20	93	11	104
2da Sala Laboral - Sede Central	2 388	13	2 401	0	0	0	0	2	1 565	248	114	1 929	0	1 929	5	0	5	454	13	467
Sala Civil - Sede Central	1 441	25	1 466	5	0	0	0	41	867	120	174	1 207	3	1 210	2	0	2	232	22	254

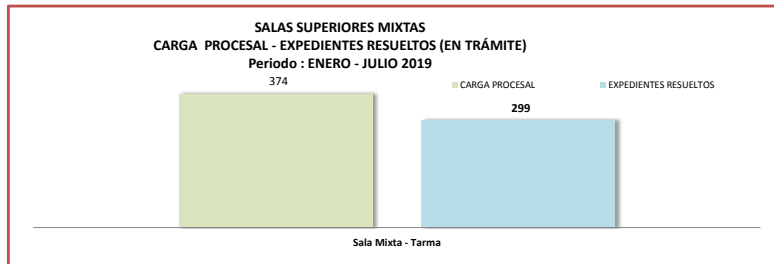
Fuente: www.pj.gob.pe Formulario Estadístico Electrónico FEE al 31.07.2019.



**CARGA PROCESAL, EXPEDIENTES RESUELTOS y CARGA PROCESAL PENDIENTE - EXP. PRINCIPALES EN TRÁMITE y EJECUCIÓN JULIO - 2019)**

DEPENDENCIA	CARGA PROCESAL		TOTAL CP	Sent.	Auto Final	Concil.	Inf. Final	Auto Improc.	APELACIONES			EXPEDIENTES RESUELTOS		PROD. TOTAL ACUM.	OTROS EGRESOS		TOTAL EGRESOS	CARGA PROCESAL PENDIENTE		TOTAL CARGA PROCESAL PENDIENTE AL 31.07.2019
	TRÁM.	EJEC.							Conf.	Rev.	Anu.	TRÁM.	EJEC.		TRÁM.	EJEC.		R=A-L-O	S=B-M-P	
	A	B																		
Salas Superiores Mixtas	374	37	411	2	5	0	0	7	165	52	68	299	0	299	1	0	1	74	37	111
Sala Mixta - Tarma	374	37	411	2	5	0	0	7	165	52	68	299	0	299	1	0	1	74	37	111

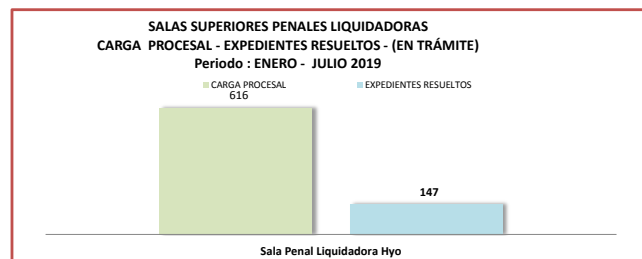
Fuente: www.pj.gob.pe Formulario Estadístico Electrónico FEE al 31.07.2019.



**CARGA PROCESAL, EXPEDIENTES RESUELTOS y CARGA PROCESAL PENDIENTE - EXP. PRINCIPALES EN TRÁMITE y EJECUCIÓN (JULIO - 2019)**

DEPENDENCIA	CARGA PROCESAL		TOTAL CP	Sent.	Auto Final	Concil.	Inf. Final	Auto Improc.	APELACIONES			EXPEDIENTES RESUELTOS		PROD. TOTAL ACUM.	OTROS EGRESOS		TOTAL EGRESOS	CARGA PROCESAL PENDIENTE		TOTAL CARGA PROCESAL PENDIENTE AL 31.07.2019
	TRÁM.	EJEC.							Conf.	Rev.	Anu.	TRÁM.	EJEC.		TRÁM.	EJEC.		R=A-L-O	S=B-M-P	
	A	B																		
Salas Superiores Liquidadoras	616	35	651	57	18	0	0	5	40	10	17	147	2	149	51	33	84	418	0	418
Sala Penal Liquidadora Hyo	616	35	651	57	18	0	0	5	40	10	17	147	2	149	51	33	84	418	0	418

Fuente: www.pj.gob.pe Formulario Estadístico Electrónico FEE al 31.07.2019.

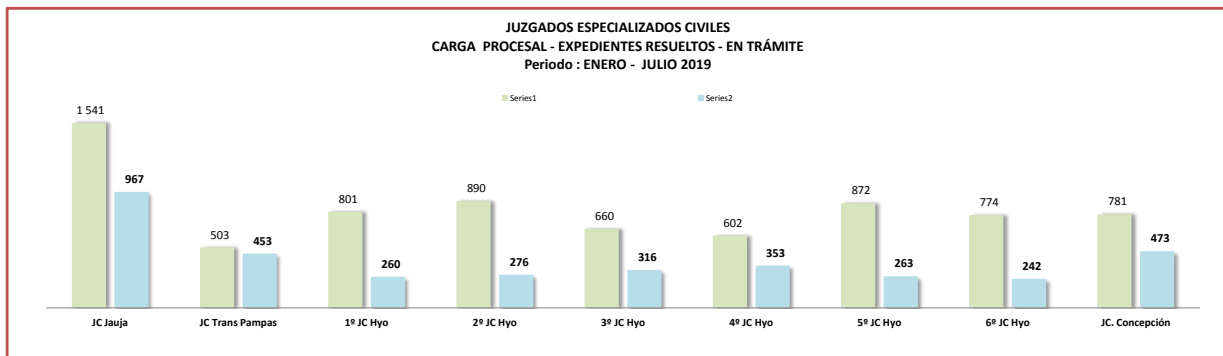


**BOLETÍN ESTADÍSTICO INSTITUCIONAL**  
**CORTE SUPERIOR DE JUSTICIA DE JUNIN - UNIDAD DE PLANEAMIENTO Y DESARROLLO**

**CARGA PROCESAL, EXPEDIENTES RESUELTOS y CARGA PROCESAL PENDIENTE - EXP. PRINCIPALES EN TRÁMITE y EJECUCIÓN (JULIO - 2019)**

DEPENDENCIA	CARGA PROCESAL		TOTAL CP	Sent.	Auto Final	Concil.	Inf. Final	Auto Improc.	APELACIONES			EXPEDIENTES RESUELTOS		PROD. TOTAL ACUM.	OTROS EGRESOS		TOTAL EGRESOS	CARGA PROCESAL PENDIENTE		TOTAL CARGA PROCESAL PENDIENTE AL 31.07.2019
	TRÁM.	EJEC.							Conf.	Rev.	Anu.	TRÁM.	EJEC.		TRÁM.	EJEC.		R=A-L-O	S=B-M-P	
	A	B																		
Juzgados Civiles	7 424	3 450	10 874	1 318	1 723	8	0	415	87	15	37	3 603	269	3 872	475	610	1 085	3 346	2 571	5 917
JC Jauja	1 541	564	2 105	191	744	1	0	14	13	1	3	967	1	968	400	543	943	174	20	194
JC Trans Pampas	503	188	691	354	91	0	0	1	6	1	0	453	1	454	50	18	68	0	169	169
1º JC Hyo	801	317	1 118	119	60	0	0	65	12	1	3	260	25	285	5	5	10	536	287	823
2º JC Hyo	890	283	1 173	145	72	0	0	47	6	2	4	276	33	309	5	5	10	609	245	854
3º JC Hyo	660	243	903	140	56	0	0	104	6	0	10	316	26	342	8	19	27	336	198	534
4º JC Hyo	602	420	1 022	7	320	0	0	10	9	4	3	353	118	471	2	15	17	247	287	534
5º JC Hyo	872	217	1 089	131	33	0	0	80	14	2	3	263	28	291	1	4	5	608	185	793
6º JC Hyo	774	359	1 133	111	41	2	0	69	12	2	5	242	14	256	4	1	5	528	344	872
JC. Concepción	781	859	1 640	120	306	5	0	25	9	2	6	473	23	496	0	0	0	308	836	1 144

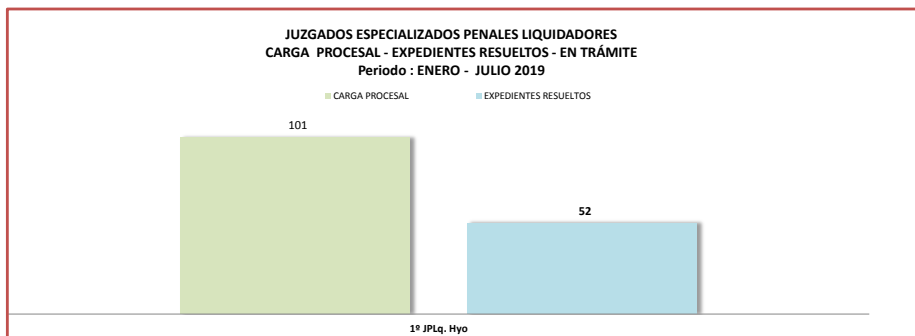
Fuente: www.pj.gob.pe Formulario Estadístico Electrónico FEE al 31.07.2019.



**CARGA PROCESAL, EXPEDIENTES RESUELTOS y CARGA PROCESAL PENDIENTE - EXP. PRINCIPALES EN TRÁMITE y EJECUCIÓN (JULIO - 2019) JUZGADOS ESPECIALIZADOS PENALES LIQUIDADORES**

DEPENDENCIA	CARGA PROCESAL		TOTAL CP	Sent.	Auto Final	Concil.	Inf. Final	Auto Improc.	APELACIONES			EXPEDIENTES RESUELTOS		PROD. TOTAL ACUM.	OTROS EGRESOS		TOTAL EGRESOS	CARGA PROCESAL PENDIENTE		TOTAL CARGA PROCESAL PENDIENTE AL 31.07.2019
	TRÁM.	EJEC.							Conf.	Rev.	Anu.	TRÁM.	EJEC.		TRÁM.	EJEC.		R=A-L-O	S=B-M-P	
	A	B																		
mixto	101	1 598	1 699	18	27	0	1	0	5	1	0	52	78	130	49	6	55	0	1 514	1 514
1º JPJq. Hyo	101	1 598	1 699	18	27	0	1	0	5	1	0	52	78	130	49	6	55	0	1 514	1 514

Fuente: www.pj.gob.pe Formulario Estadístico Electrónico FEE al 31.07.2019.

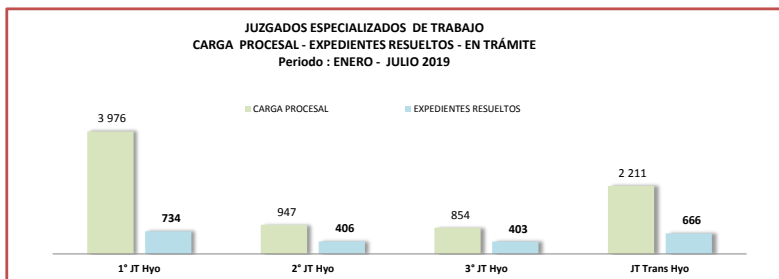


CORTE SUPERIOR DE JUSTICIA DE JUNIN - UNIDAD DE PLANEAMIENTO Y DESARROLLO

CARGA PROCESAL, EXPEDIENTES RESUELTOS y CARGA PROCESAL PENDIENTE - EXP. PRINCIPALES EN TRÁMITE y EJECUCIÓN ( JULIO - 2019)

DEPENDENCIA	CARGA PROCESAL		TOTAL CP	Sent.	Auto Final	Concil.	Inf. Final	Auto Improc.	APELACIONES			EXPEDIENTES RESUELTOS		PROD. TOTAL ACUM.	OTROS EGRESOS		TOTAL EGRESOS	CARGA PROCESAL PENDIENTE		TOTAL CARGA PROCESAL PENDIENTE AL 31.07.2019	
	TRÁM.	EJEC.							Conf.	Rev.	Anu.	TRÁM.	EJEC.		N=L+M	O		P	R=A-L-O		S=B-M-P
	A	B																			
Juzgados de Trabajo	7 988	8 564	16 552	1 906	104	14	0	99	70	12	4	2 209	123	2 332	741	724	1 465	5 038	7 717	12 755	
1° JT Hyo	3 976	5 253	9 229	713	10	0	0	10	1	0	0	734	50	784	718	502	1 220	2 524	4 701	7 225	
2° JT Hyo	947	833	1 780	267	44	10	0	44	30	8	3	406	41	447	5	128	133	536	664	1 200	
3° JT Hyo	854	698	1 552	288	34	4	0	33	39	4	1	403	27	430	1	76	77	450	595	1 045	
JT Trans Hyo	2 211	1 780	3 991	638	16	0	0	12	0	0	0	666	5	671	17	18	35	1 528	1 757	3 285	

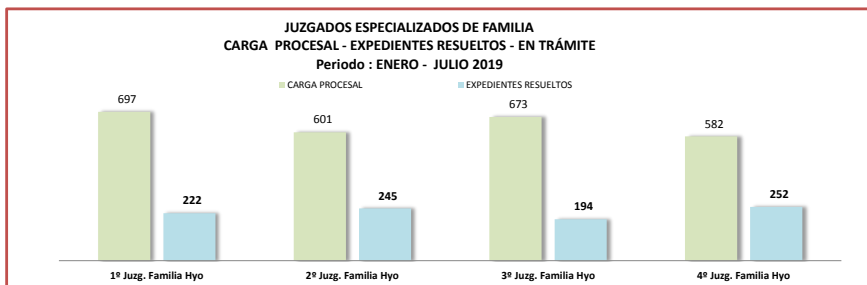
Fuente: www.pj.gov.pe Formulario Estadístico Electrónico FEE al 31.07.2019.



CARGA PROCESAL, EXPEDIENTES RESUELTOS y CARGA PROCESAL PENDIENTE - EXP. PRINCIPALES EN TRÁMITE y EJECUCIÓN ( JULIO - 2019)

DEPENDENCIA	CARGA PROCESAL		TOTAL CP	Sent.	Auto Final	Concil.	Inf. Final	Auto Improc.	APELACIONES			EXPEDIENTES RESUELTOS		PROD. TOTAL ACUM.	OTROS EGRESOS		TOTAL EGRESOS	CARGA PROCESAL PENDIENTE		TOTAL CARGA PROCESAL PENDIENTE AL 31.07.2019	
	TRÁM.	EJEC.							Conf.	Rev.	Anu.	TRÁM.	EJEC.		N=L+M	O		P	R=A-L-O		S=B-M-P
	A	B																			
Juzgados de Familia	2 553	17 131	19 684	267	200	31	0	52	283	43	37	913	135	1 048	14	158	172	1 626	16 838	18 464	
1° Juzg. Familia Hyo	697	4 232	4 929	76	23	12	0	4	87	1	19	222	33	255	2	25	27	473	4 174	4 647	
2° Juzg. Familia Hyo	601	3 919	4 520	81	48	10	0	17	78	5	6	245	52	297	7	32	39	349	3 835	4 184	
3° Juzg. Familia Hyo	673	4 625	5 298	39	50	3	0	12	63	17	10	194	34	228	2	95	97	477	4 496	4 973	
4° Juzg. Familia Hyo	582	4 355	4 937	71	79	6	0	19	55	20	2	252	16	268	3	6	9	327	4 333	4 660	

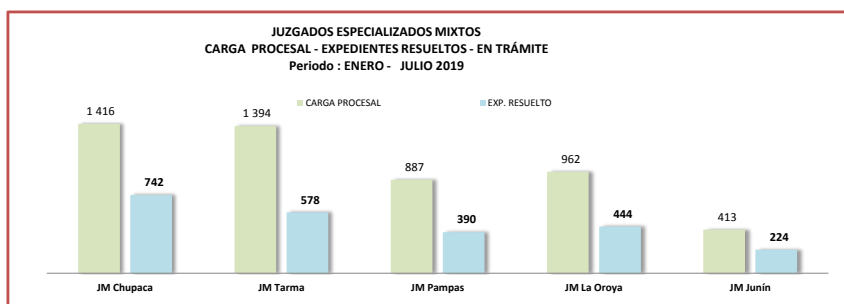
Fuente: www.pj.gov.pe Formulario Estadístico Electrónico FEE al 31.07.2019.



CARGA PROCESAL, EXPEDIENTES RESUELTOS y CARGA PROCESAL PENDIENTE - EXP. PRINCIPALES EN TRÁMITE y EJECUCIÓN ( JULIO - 2019)

DEPENDENCIA	CARGA PROCESAL		TOTAL CP	Sent.	Auto Final	Concil.	Inf. Final	Auto Improc.	APELACIONES			EXPEDIENTES RESUELTOS		PROD. TOTAL ACUM.	OTROS EGRESOS		TOTAL EGRESOS	CARGA PROCESAL PENDIENTE		TOTAL CARGA PROCESAL PENDIENTE AL 31.07.2019	
	TRÁM.	EJEC.							Conf.	Rev.	Anu.	TRÁM.	EJEC.		N=L+M	O		P	R=A-L-O		S=B-M-P
	A	B																			
Juzgados Mixtos	5 072	4 682	9 754	513	1 579	14	0	81	156	8	27	2 378	86	2 464	375	113	488	2 319	4 483	6 802	
JM Chupaca	1 416	1 020	2 436	135	554	1	0	27	18	0	7	742	10	752	7	0	7	667	1 010	1 677	
JM Tarma	1 394	897	2 291	140	360	6	0	4	63	2	3	578	9	587	2	0	2	814	888	1 702	
JM Pampas	887	1 449	2 336	40	285	0	0	29	27	2	7	390	60	450	362	48	410	135	1 341	1 476	
JM La Oroya	962	1 192	2 154	106	279	7	0	9	34	2	7	444	1	445	1	63	64	517	1 128	1 645	
JM Junin	413	124	537	92	101	0	0	12	14	2	3	224	6	230	3	2	5	186	116	302	

Fuente: www.pj.gov.pe Formulario Estadístico Electrónico FEE al 31.07.2019.



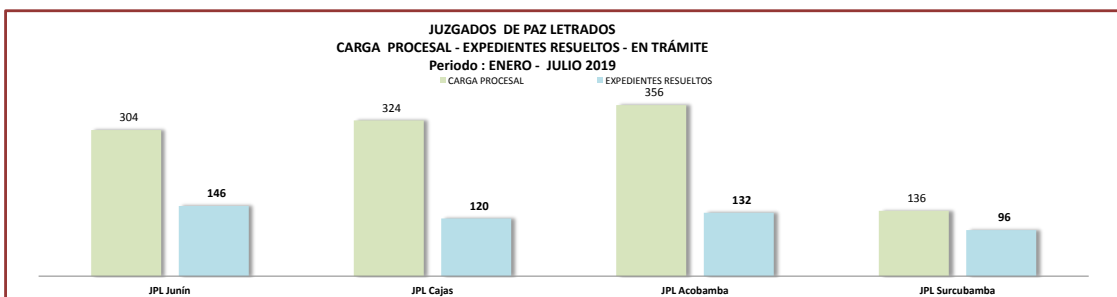
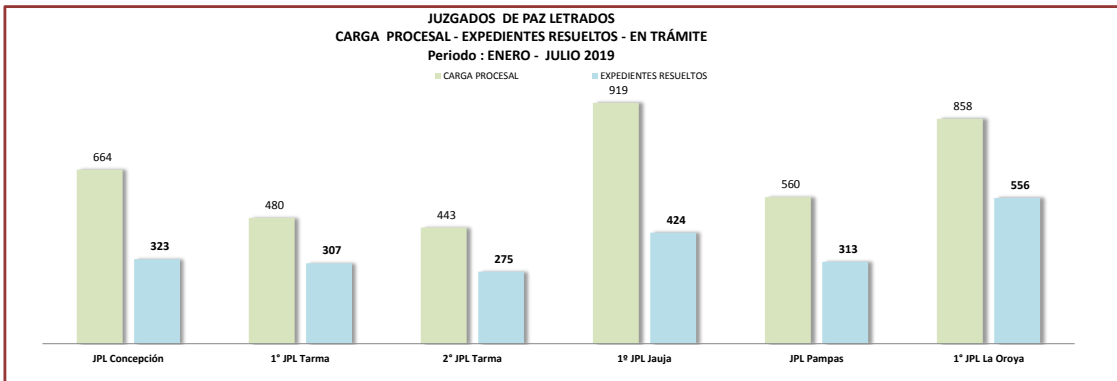
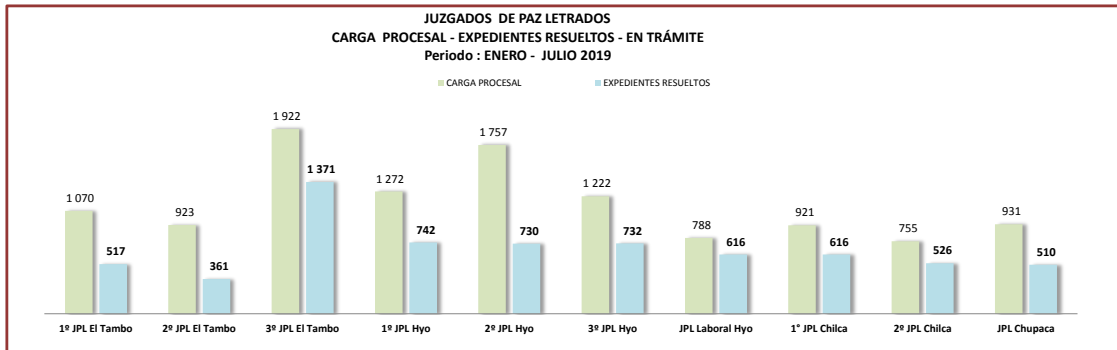
BOLETÍN ESTADÍSTICO INSTITUCIONAL

CORTE SUPERIOR DE JUSTICIA DE JUNIN - UNIDAD DE PLANEAMIENTO Y DESARROLLO

CARGA PROCESAL, EXPEDIENTES RESUELTOS y CARGA PROCESAL PENDIENTE - EXP. PRINCIPALES EN TRÁMITE y EJECUCIÓN (JULIO - 2019)

DEPENDENCIA	CARGA PROCESAL		TOTAL CP	Sent.	Auto Final	Concil.	Inf. Final	Auto Improc.	APELACIONES			EXPEDIENTES RESUELTOS		PROD. TOTAL ACUM.	OTROS EGRESOS		TOTAL EGRESOS	CARGA PROCESAL PENDIENTE		TOTAL CARGA PROCESAL PENDIENTE AL 31.07.2019
	TRÁM.	EJEC.							Conf.	Rev.	Anu.	TRÁM.	EJEC.		TRÁM.	EJEC.		R=A-L-O	S=B-M-P	
	A	B							C=A+B	D	E	F	G		H	I		J	K	
<b>Juzgados de Paz Letrado</b>	<b>16 605</b>	<b>19 296</b>	<b>35 901</b>	<b>2 695</b>	<b>3 739</b>	<b>943</b>	<b>0</b>	<b>2 005</b>	<b>25</b>	<b>4</b>	<b>2</b>	<b>9 413</b>	<b>636</b>	<b>10 049</b>	<b>43</b>	<b>786</b>	<b>829</b>	<b>7 149</b>	<b>17 874</b>	<b>25 023</b>
1º JPL El Tambo	1 070	1 188	2 258	251	133	30	0	94	7	2	0	517	34	551	0	13	13	553	1 141	1 694
2º JPL El Tambo	923	1 707	2 630	120	119	102	0	20	0	0	0	361	14	375	1	0	1	561	1 693	2 264
3º JPL El Tambo	1 922	823	2 745	82	490	35	0	764	0	0	0	1 371	45	1 416	14	45	59	537	733	1 270
1º JPL Hyo	1 272	1 237	2 509	200	262	94	0	181	4	0	1	742	27	769	0	68	68	530	1 142	1 672
2º JPL Hyo	1 757	1 097	2 854	178	285	42	0	225	0	0	0	730	13	743	7	0	7	1 020	1 084	2 104
3º JPL Hyo	1 222	875	2 097	178	434	64	0	55	1	0	0	732	4	736	1	5	6	489	866	1 355
JPL Laboral Hyo	788	856	1 644	549	57	7	0	1	2	0	0	616	71	687	1	54	55	171	731	902
1º JPL Chilca	921	829	1 750	134	277	80	0	122	3	0	0	616	18	634	7	2	9	298	809	1 107
2º JPL Chilca	755	1 283	2 038	94	234	87	0	111	0	0	0	526	34	560	1	1	2	228	1 248	1 476
JPL Chupaca	931	980	1 911	158	166	73	0	110	2	0	1	510	49	559	0	5	5	421	926	1 347
JPL Concepción	664	1 155	1 819	65	197	56	0	5	0	0	0	323	1	324	4	108	112	337	1 046	1 383
1º JPL Tarma	480	1 255	1 735	91	157	44	0	13	2	0	0	307	113	420	4	401	405	169	741	910
2º JPL Tarma	443	819	1 262	67	127	33	0	48	0	0	0	275	5	280	0	2	2	168	812	980
1º JPL Jauja	919	1 459	2 378	132	194	58	0	36	2	2	0	424	53	477	2	1	3	493	1 405	1 898
JPL Pampas	560	1 242	1 802	135	117	28	0	33	0	0	0	313	132	445	0	0	0	247	1 110	1 357
1º JPL La Oroya	858	1 111	1 969	85	284	53	0	134	0	0	0	556	1	557	1	2	3	301	1 108	1 409
JPL Junín	304	423	727	44	50	28	0	22	2	0	0	146	17	163	0	14	14	158	392	550
JPL Cajas	324	453	777	42	38	19	0	21	0	0	0	120	1	121	0	0	0	204	452	656
JPL Acobamba	356	397	753	66	64	0	0	2	0	0	0	132	3	135	0	59	59	224	335	559
JPL Surcubamba	136	107	243	24	54	10	0	8	0	0	0	96	1	97	0	6	6	40	100	140

Fuente: www.pj.gob.pe Formulario Estadístico Electrónico FEE al 31.07.2019.

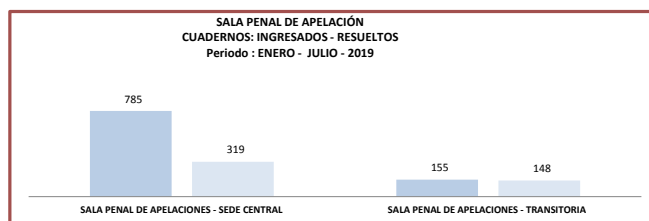
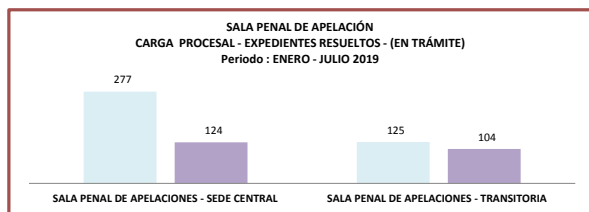


**BOLETÍN ESTADÍSTICO INSTITUCIONAL**  
**CORTE SUPERIOR DE JUSTICIA DE JUNIN - UNIDAD DE PLANEAMIENTO Y DESARROLLO**

**CARGA PROCESAL, EXPEDIENTES RESUELTOS y CARGA PROCESAL PENDIENTE - EXP. PRINCIPALES EN TRÁMITE y EJECUCIÓN JULIO-2019)**

DEPENDENCIA	CARGA PROCESAL		TOTAL CP	Sent.	Auto Final	Concil.	Inf. Final	Auto No Ha Lug.	APELACIONES			EXPEDIENTES RESUELTOS		PROD. TOTAL ACUM.	OTROS EGRESOS		TOTAL EGRESOS	CARGA PROCESAL PENDIENTE		TOTAL CARGA PROCESAL PENDIENTE AL 31.07.2019	CUADERNOS	
	TRÁM.	EJEC.							Conf.	Rev.	Anu.	TRÁM.	EJEC.		TRÁM.	EJEC.		TRÁM.	EJEC.		INGRESO	RESUELTOS
	A	B							C=A+B	D	E	F	G		H	I		J	K		L=D+E+F+G+H+I+J+K	M
Sala Penal de Apelaciones	402	0	402	0	4	0	0	3	177	21	23	228	0	228	0	0	0	174	0	174	940	467
SALA PENAL DE APELACIONES - SEDE CENTRAL	277	0	277	0	2	0	1	101	10	10	124	0	124	0	0	0	153	0	153	785	319	
SALA PENAL DE APELACIONES - TRANSITORIA	125	0	125	0	2	0	2	76	11	13	104	0	104	0	0	0	21	0	21	155	148	

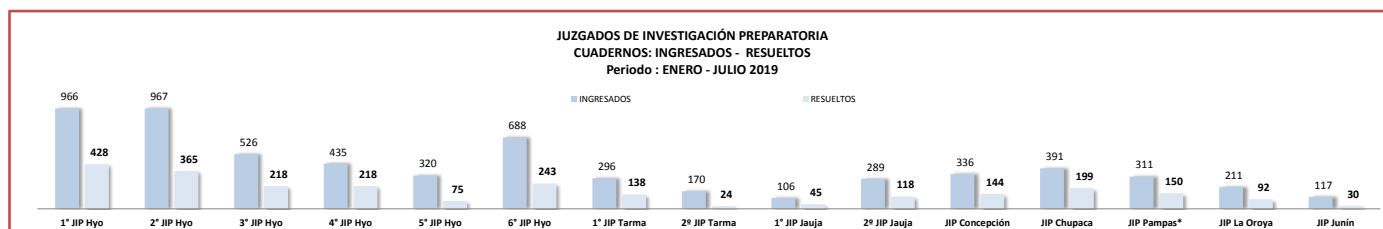
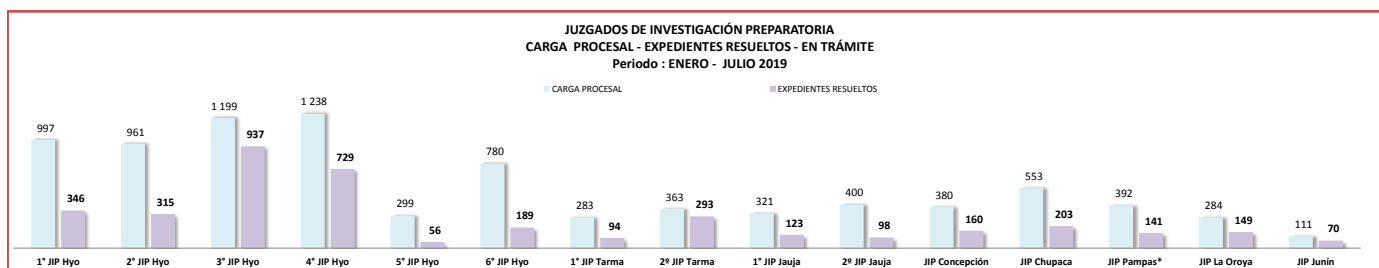
Fuente: www.pj.gob.pe Formulario Estadístico Electrónico FEE al 31.07.2019



**CARGA PROCESAL, EXPEDIENTES RESUELTOS y CARGA PROCESAL PENDIENTE - EXP. PRINCIPALES EN TRÁMITE y EJECUCIÓN (JULIO-2019)**

DEPENDENCIA	CARGA PROCESAL		TOTAL CP	Sent.	Auto Final	Concil.	Inf. Final	Auto Improc.	APELACIONES			EXPEDIENTES RESUELTOS		PROD. TOTAL ACUM.	OTROS EGRESOS		TOTAL EGRESOS	CARGA PROCESAL PENDIENTE		TOTAL CARGA PROCESAL PENDIENTE AL 31.07.2019	CUADERNOS	
	TRÁM.	EJEC.							Conf.	Rev.	Anu.	TRÁM.	EJEC.		TRÁM.	EJEC.		TRÁM.	EJEC.		INGRESO	RESUELTOS
	A	B							C=A+B	D	E	F	G		H	I		J	K		L=D+E+F+G+H+I+J+K	M
Juzgados de Investigación Preparatoria	8 561	7 435	15 996	289	3 493	0	1	117	2	1	0	3 903	838	4 741	472	1 930	2 402	4 186	4 667	8 853	6 129	2 487
1° JIP Hoyo	997	354	1 351	43	293	0	0	10	0	0	0	346	2	348	145	144	289	506	208	714	966	428
2° JIP Hoyo	961	389	1 350	40	261	0	0	14	0	0	0	315	1	316	172	169	341	474	219	693	967	365
3° JIP Hoyo	1 199	1 646	2 845	10	896	0	0	30	0	1	0	937	191	1 128	9	506	515	253	949	1 202	526	218
4° JIP Hoyo	1 238	1 641	2 879	15	687	0	0	27	0	0	0	729	199	928	10	467	477	499	975	1 474	435	218
5° JIP Hoyo	299	80	379	3	52	0	0	1	0	0	0	56	1	57	0	1	1	243	78	321	320	75
6° JIP Hoyo	780	836	1 616	32	154	0	0	3	0	0	0	189	224	413	87	560	647	504	52	556	688	243
1° JIP Tarma	283	175	458	10	84	0	0	0	0	0	0	94	1	95	22	0	22	167	174	341	296	138
2° JIP Tarma	363	367	730	53	236	0	0	4	0	0	0	293	8	301	2	1	3	68	358	426	170	24
1° JIP Jauja	321	283	604	16	105	0	0	2	0	0	0	123	38	161	6	1	7	192	244	436	106	45
2° JIP Jauja	400	369	769	16	79	0	0	1	2	0	0	98	23	121	4	1	5	298	345	643	289	118
JIP Concepción	380	322	702	14	134	0	0	12	0	0	0	160	32	192	0	2	2	220	288	508	336	144
JIP Chupaca	553	256	809	2	192	0	0	9	0	0	0	203	37	240	1	0	1	349	219	568	391	199
JIP Pampas*	392	220	612	26	111	0	0	4	0	0	0	141	24	165	8	6	14	243	190	433	311	150
JIP La Oroya	284	339	623	8	140	0	1	0	0	0	0	149	56	205	4	70	74	131	213	344	211	92
JIP Junin	111	158	269	1	69	0	0	0	0	0	0	70	1	71	2	2	4	39	155	194	117	30

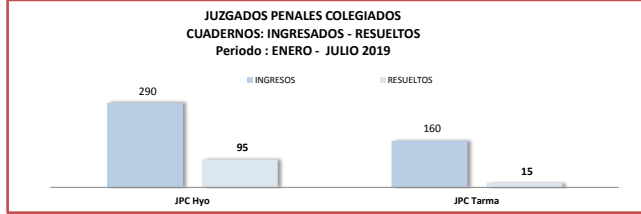
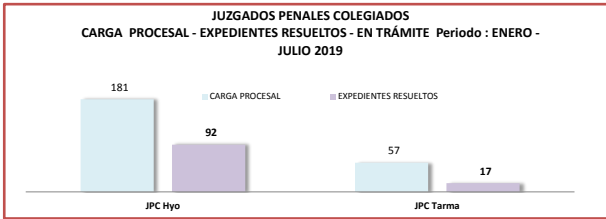
Fuente: www.pj.gob.pe Formulario Estadístico Electrónico FEE al 31.07.2019



**CARGA PROCESAL, EXPEDIENTES RESUELTOS y CARGA PROCESAL PENDIENTE - EXP. PRINCIPALES EN TRÁMITE y EJECUCIÓN (JULIO-2019)**

DEPENDENCIA	CARGA PROCESAL		TOTAL CP	Sent.	Auto Final	Concil.	Inf. Final	Auto Improc.	APELACIONES			EXPEDIENTES RESUELTOS		PROD. TOTAL ACUM.	OTROS EGRESOS		TOTAL EGRESOS	CARGA PROCESAL PENDIENTE		TOTAL CARGA PROCESAL PENDIENTE AL 31.07.2019	CUADERNOS	
	TRÁM.	EJEC.							Conf.	Rev.	Anu.	TRÁM.	EJEC.		TRÁM.	EJEC.		R=A-L-O	S=B-M-P		INGRESO	RESUELTOS
	A	B							C=A+B	D	E	F	G		H	I		J	K		L=D+E+F+G+H+I+J+K	M
Juzgados Penales Colegiados	238	21	340	106	3	0	0	0	0	0	0	109	0	109	12	7	19	117	14	131	450	110
JPC Hyo	181	11	273	91	1	0	0	0	0	0	0	92	0	92	5	5	10	84	6	90	290	95
JPC Tarma	57	10	67	15	2	0	0	0	0	0	0	17	0	17	7	2	9	33	8	41	160	15

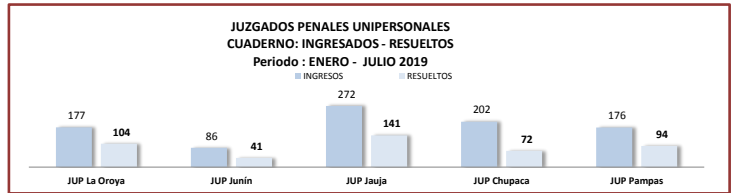
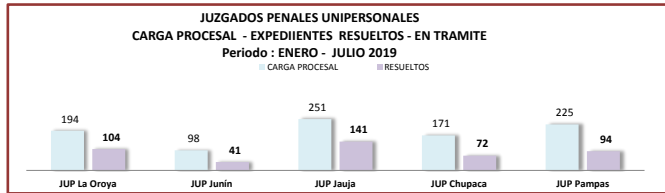
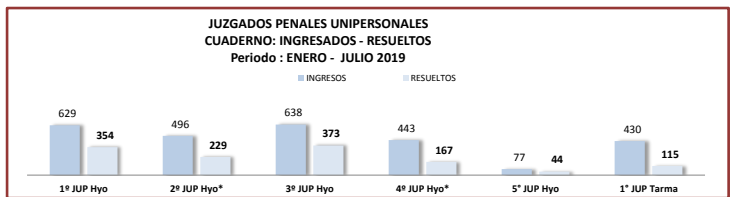
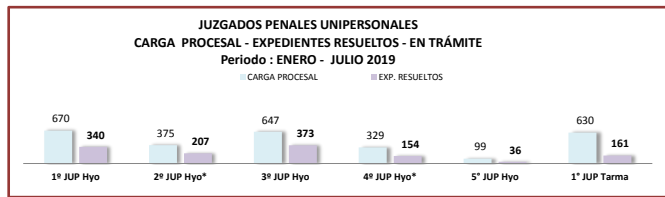
Fuente: www.pj.gob.pe Formulario Estadístico Electrónico FEE al 31.07.2019



**CARGA PROCESAL, EXPEDIENTES RESUELTOS y CARGA PROCESAL PENDIENTE - EXP. PRINCIPALES EN TRÁMITE y EJECUCIÓN JULIO 2019)**

DEPENDENCIA	CARGA PROCESAL		TOTAL CP	Sent.	Auto Final	Concil.	Inf. Final	Auto Improc.	APELACIONES			EXPEDIENTES RESUELTOS		PROD. TOTAL ACUM.	OTROS EGRESOS		TOTAL EGRESOS	CARGA PROCESAL PENDIENTE		TOTAL CARGA PROCESAL PENDIENTE AL 31.07.2019	CUADERNOS	
	TRÁM.	EJEC.							Conf.	Rev.	Anu.	TRÁM.	EJEC.		TRÁM.	EJEC.		R=A-L-O	S=B-M-P		INGRESO	RESUELTOS
	A	B							C=A+B	D	E	F	G		H	I		J	K		L=D+E+F+G+H+I+J+K	M
Juzgados Penales Unipersonales	3 915	1 162	5 077	1 715	45	0	0	30	13	2	8	1 813	72	1 885	183	42	225	1 919	1 048	2 967	3 818	1 829
1º JUP Hyo	670	3	673	330	8	0	0	2	0	0	0	340	1	341	34	2	36	296	0	296	629	354
2º JUP Hyo*	375	5	380	188	8	0	0	8	2	0	1	207	3	210	15	0	15	153	2	155	496	229
3º JUP Hyo	647	8	655	365	1	0	0	6	0	0	1	373	0	373	18	8	26	256	0	256	638	373
4º JUP Hyo*	329	3	332	146	3	0	0	1	3	1	0	154	2	156	8	0	8	167	1	168	443	167
5º JUP Hyo	99	7	106	33	1	0	0	2	0	0	0	36	1	37	32	1	33	31	5	36	77	44
1º JUP Tarma	630	223	853	147	9	0	0	5	0	0	0	161	20	181	37	4	41	432	199	631	430	115
JUP La Oroya	194	113	307	84	0	0	0	0	5	0	2	91	12	103	7	14	21	96	87	183	177	104
JUP Junín	98	109	207	38	1	0	0	0	0	0	1	40	4	44	4	1	5	54	104	158	86	41
JUP Jauja	251	3	254	126	10	0	0	0	2	0	0	138	0	138	13	0	13	100	3	103	272	141
JUP Chupaca	171	217	388	70	0	0	0	2	1	0	0	73	7	80	6	0	6	92	210	302	202	72
JUP Pampas	225	258	483	93	3	0	0	1	0	1	3	101	11	112	6	3	9	118	244	362	176	94
JUP Concepción	226	213	439	95	1	0	0	3	0	0	0	99	11	110	3	9	12	124	193	317	192	95

Fuente: www.pj.gob.pe Formulario Estadístico Electrónico FEE al 31.07.2019.



**CARGA PROCESAL, EXPEDIENTES RESUELTOS y CARGA PROCESAL PENDIENTE - EXP. PRINCIPALES EN TRÁMITE y EJECUCIÓN (JULIO-2019)**

DEPENDENCIA	CARGA PROCESAL		TOTAL CP	Sent.	Auto Final	Concil.	Inf. Final	Auto Improc.	APELACIONES			EXPEDIENTES RESUELTOS		PROD. TOTAL ACUM.	OTROS EGRESOS		TOTAL EGRESOS	CARGA PROCESAL PENDIENTE		TOTAL CARGA PROCESAL PENDIENTE AL 31.07.2019	CUADERNOS	
	TRÁM.	EJEC.							Conf.	Rev.	Anu.	TRÁM.	EJEC.		TRÁM.	EJEC.		R=A-L-O	S=B-M-P		INGRESO	RESUELTOS
	A	B							C=A+B	D	E	F	G		H	I		J	K		L=D+E+F+G+H+I+J+K	M
Juzgado de Extinción de Dominio	6	114	120	0	4	0	0	1	0	1	0	6	5	11	0	0	0	0	109	109	4	0
J. Transitorio de Extinción de Dominio	6	114	120	0	4	0	0	1	0	1	0	6	5	11	0	0	0	0	109	109	4	0

Fuente: www.pj.gob.pe Formulario Estadístico Electrónico FEE al 31.07.2019.

**BOLETÍN ESTADÍSTICO INSTITUCIONAL**

**CORTE SUPERIOR DE JUSTICIA DE JUNIN - UNIDAD DE PLANEAMIENTO Y DESARROLLO**

**CARGA PROCESAL, EXPEDIENTES RESUELTOS y CARGA PROCESAL PENDIENTE - EXP. PRINCIPALES EN TRÁMITE y EJECUCIÓN (ENERO - JULIO - 2019)**

DEPENDENCIA	CARGA PROCESAL		TOTAL CP	Sent.	Auto Final	Concil.	Inf. Final	Auto Improc.	APELACIONES			EXPEDIENTES RESUELTOS		PROD. TOTAL ACUM.	OTROS EGRESOS		CARGA PROCESAL PENDIENTE		TOTAL CARGA PROCESAL PENDIENTE AL 31.07.2019	
	TRÁM.	EJEC.							Conf.	Rev.	Anu.	TRÁM.	EJEC.		TRÁM.	EJEC.	TRÁM.	EJEC.		
	A	B							C=A+B	D	E	F	G		H	I	J	K		L=D+E+F+G+H+I+J+K
<b>Juzgados de Familia (VIOLENCIA CONTRA LAS MUJERES E INTEGRANTES DEL GRUPO FAMILIAR)</b>	<b>5 689</b>	<b>4 309</b>	<b>9 998</b>	<b>0</b>	<b>5 561</b>	<b>0</b>	<b>0</b>	<b>14</b>	<b>0</b>	<b>0</b>	<b>0</b>	<b>5 575</b>	<b>3</b>	<b>5 578</b>	<b>35</b>	<b>17</b>	<b>52</b>	<b>79</b>	<b>4 289</b>	<b>4 368</b>
5º Juzg. Familia Hyo	929	783	1712	0	924	0	0	0	0	0	0	924	2	926	5	3	8	0	778	778
6º Juzg. Familia Hyo	945	610	1555	0	920	0	0	6	0	0	0	926	1	927	7	1	8	12	608	620
7º Juzg. Familia Hyo	968	834	1802	0	965	0	0	3	0	0	0	968	0	968	0	3	3	0	831	831
8º Juzg. Familia Hyo	928	723	1651	0	911	0	0	4	0	0	0	915	0	915	13	3	16	0	720	720
9º Juzg. Familia Hyo	923	651	1574	0	907	0	0	1	0	0	0	908	0	908	4	5	9	11	646	657
10º Juzg. Familia Hyo	996	708	1704	0	934	0	0	0	0	0	0	934	0	934	6	2	8	56	706	762

Fuente: www.pj.gob.pe Formulario Estadístico Electrónico FEE al 31.07.2019.

