

Corte Superior de Justicia de Junín

UNIDAD DE PLANEAMIENTO Y DESARROLLO - COORDINACIÓN DE ESTADÍSTICA



Estadísticas Judiciales

Al 31 de OCTUBRE del 2019

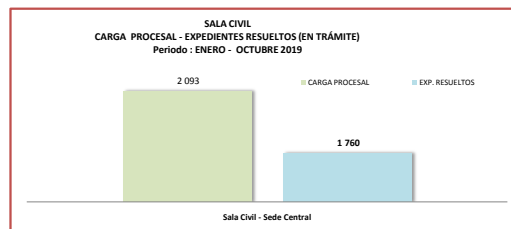
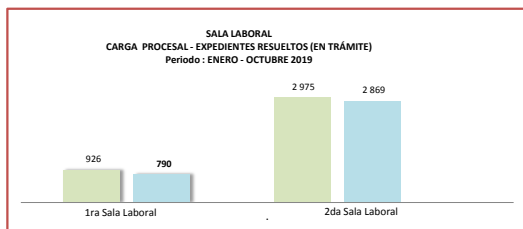


BOLETÍN ESTADÍSTICO INSTITUCIONAL
CORTE SUPERIOR DE JUSTICIA DE JUNIN - UNIDAD DE PLANEAMIENTO Y DESARROLLO

CARGA PROCESAL, EXPEDIENTES RESUELTOS y CARGA PROCESAL PENDIENTE - EXP. PRINCIPALES EN TRÁMITE y EJECUCIÓN (OCTUBRE-2019)

DEPENDENCIA	CARGA PROCESAL		TOTAL CP	Sent.	Auto Final	Concil.	Inf. Final	Auto Improc.	APELACIONES			EXPEDIENTES RESUELTOS		PROD. TOTAL ACUM.	OTROS EGRESOS		TOTAL EGRESOS	CARGA PROCESAL PENDIENTE		TOTAL CARGA PROCESAL PENDIENTE AL 31.10.2019	CUADERNOS	
	TRÁM.	EJEC.							Conf.	Rev.	Amu.	TRÁM.	EJEC.		TRÁM.	EJEC.		TRÁM.	EJEC.		INGRESO	RESUELTOS
	A	B							C=A+B	D	E	F	G		H	I		J	K		L=D+E+F+G+H+I+J+K	M
Salas Superiores - Sede Central	5 994	74	6 068	15	1	1	0	52	4 115	734	501	5 419	4	5 423	22	10	32	553	60	613	685	636
1ra Sala Laboral - Sede Central	926	22	948	3	1	1	0	3	512	177	93	790	0	790	14	10	24	122	12	134	332	281
2da Sala Laboral - Sede Central	2 975	16	2 991	0	0	0	0	2	2 353	373	141	2 869	0	2 869	5	0	5	101	16	117	353	355
Sala Civil - Sede Central	2 093	36	2 129	12	0	0	0	47	1 250	184	267	1 760	4	1 764	3	0	3	330	32	362	758	681

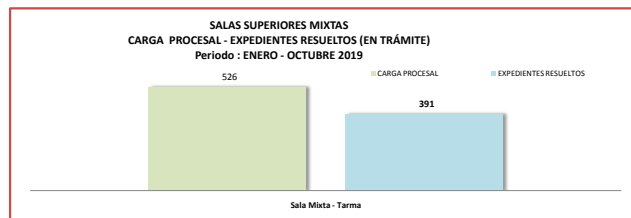
Fuente: www.pj.gob.pe Formulario Estadístico Electrónico FEE al 31.10.2019.



CARGA PROCESAL, EXPEDIENTES RESUELTOS y CARGA PROCESAL PENDIENTE - EXP. PRINCIPALES EN TRÁMITE y EJECUCIÓN OCTUBRE- 2019)

DEPENDENCIA	CARGA PROCESAL		TOTAL CP	Sent.	Auto Final	Concil.	Inf. Final	Auto Improc.	APELACIONES			EXPEDIENTES RESUELTOS		PROD. TOTAL ACUM.	OTROS EGRESOS		TOTAL EGRESOS	CARGA PROCESAL PENDIENTE		TOTAL CARGA PROCESAL PENDIENTE AL 31.10.2019
	TRÁM.	EJEC.							Conf.	Rev.	Amu.	TRÁM.	EJEC.		TRÁM.	EJEC.		TRÁM.	EJEC.	
	A	B							C=A+B	D	E	F	G		H	I		J	K	
Salas Superiores Mixtas	526	23	549	3	8	0	0	10	209	67	94	391	0	391	1	0	1	134	23	157
Sala Mixta - Tarma	526	23	549	3	8	0	0	10	209	67	94	391	0	391	1	0	1	134	23	157

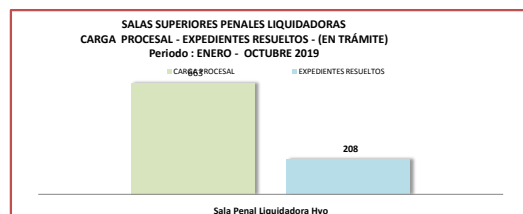
Fuente: www.pj.gob.pe Formulario Estadístico Electrónico FEE al 31.10.2019.



CARGA PROCESAL, EXPEDIENTES RESUELTOS y CARGA PROCESAL PENDIENTE - EXP. PRINCIPALES EN TRÁMITE y EJECUCIÓN (OCTUBRE-2019)

DEPENDENCIA	CARGA PROCESAL		TOTAL CP	Sent.	Auto Final	Concil.	Inf. Final	Auto Improc.	APELACIONES			EXPEDIENTES RESUELTOS		PROD. TOTAL ACUM.	OTROS EGRESOS		TOTAL EGRESOS	CARGA PROCESAL PENDIENTE		TOTAL CARGA PROCESAL PENDIENTE AL 31.10.2019
	TRÁM.	EJEC.							Conf.	Rev.	Amu.	TRÁM.	EJEC.		TRÁM.	EJEC.		TRÁM.	EJEC.	
	A	B							C=A+B	D	E	F	G		H	I		J	K	
Salas Superiores Liquidadoras	663	53	716	99	21	0	0	5	48	10	25	208	2	210	53	39	92	402	12	414
Sala Penal Liquidadora Hyo	663	53	716	99	21	0	0	5	48	10	25	208	2	210	53	39	92	402	12	414

Fuente: www.pj.gob.pe Formulario Estadístico Electrónico FEE al 31.10.2019.

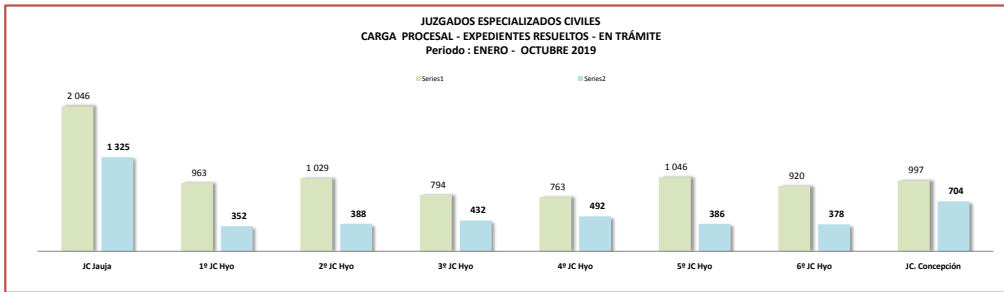


BOLETÍN ESTADÍSTICO INSTITUCIONAL
CORTE SUPERIOR DE JUSTICIA DE JUNIN - UNIDAD DE PLANEAMIENTO Y DESARROLLO

CARGA PROCESAL, EXPEDIENTES RESUELTOS Y CARGA PROCESAL PENDIENTE - EXP. PRINCIPALES EN TRÁMITE Y EJECUCIÓN OCTUBRE - 2019)

DEPENDENCIA	CARGA PROCESAL		TOTAL CP	Sent.	Auto Final	Concl.	Inf. Final	Auto Improc.	APELACIONES			EXPEDIENTES RESUELTOS		PROD. TOTAL ACUM.	OTROS EGRESOS		TOTAL EGRESOS	CARGA PROCESAL PENDIENTE		TOTAL CARGA PROCESAL PENDIENTE AL 31.10.2019
	TRÁM.	EJEC.							L= D+E+F+G+H+I+J+K	M	N=L+M	O	P		Q=O+P	R=A-L-O		S=B-M-P	T=C-N-Q	
	A	B																		
Juzgados Civiles	8 558	3 997	12 555	1 320	2 338	15	0	602	121	14	47	4 457	330	4 787	440	623	1 063	3 661	3 044	6 705
J.C. Jauja	2 046	881	2 927	253	1 031	1	0	18	17	2	3	1 325	2	1 327	400	543	943	321	336	657
1º JC Hyo	963	340	1 303	149	87	1	0	97	14	1	3	352	28	380	8	20	28	603	292	895
2º JC Hyo	1 029	326	1 355	203	95	1	0	72	9	2	6	388	38	426	8	5	13	633	283	916
3º JC Hyo	794	340	1 134	172	81	0	0	155	11	0	13	432	28	460	13	23	36	349	289	638
4º JC Hyo	763	458	1 221	10	443	0	0	20	12	4	3	492	151	643	2	17	19	269	290	559
5º JC Hyo	1 046	255	1 301	193	54	1	0	111	21	2	4	386	33	419	5	5	10	655	217	872
6º JC Hyo	920	388	1 308	174	84	4	0	96	14	1	5	378	19	397	4	10	14	538	359	897
J.C. Concepción	997	1 009	2 006	166	463	7	0	33	23	2	10	704	31	735	0	0	0	293	978	1 271

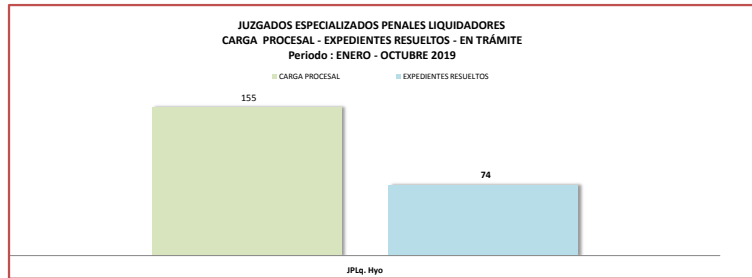
Fuente: www.pj.gob.pe Formulario Estadístico Electrónico FEE al 31.10.2019.



CARGA PROCESAL, EXPEDIENTES RESUELTOS Y CARGA PROCESAL PENDIENTE - EXP. PRINCIPALES EN TRÁMITE Y EJECUCIÓN (OCTUBRE - 2019) JUZGADOS ESPECIALIZADOS PENALES LIQUIDADORES

DEPENDENCIA	CARGA PROCESAL		TOTAL CP	Sent.	Auto Final	Concl.	Inf. Final	Auto Improc.	APELACIONES			EXPEDIENTES RESUELTOS		PROD. TOTAL ACUM.	OTROS EGRESOS		TOTAL EGRESOS	CARGA PROCESAL PENDIENTE		TOTAL CARGA PROCESAL PENDIENTE AL 31.10.2019
	TRÁM.	EJEC.							L= D+E+F+G+H+I+J+K	M	N=L+M	O	P		Q=O+P	R=A-L-O		S=B-M-P	T=C-N-Q	
	A	B																		
Juzgado liquidador	155	2 001	2 156	32	41	0	0	0	0	1	0	74	26	100	35	50	85	46	1 925	1 971
JPLq. Hyo	155	2 001	2 156	32	41	0	0	0	0	1	0	74	26	100	35	50	85	46	1 925	1 971

Fuente: www.pj.gob.pe Formulario Estadístico Electrónico FEE al 31.10.2019.

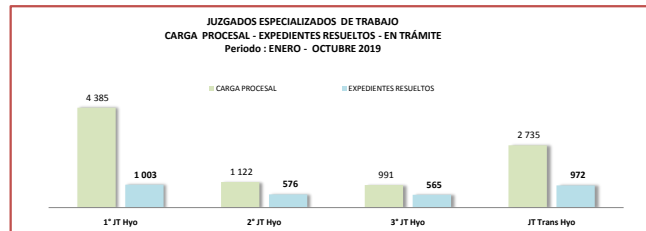


CORTE SUPERIOR DE JUSTICIA DE JUNIN - UNIDAD DE PLANEAMIENTO Y DESARROLLO

CARGA PROCESAL, EXPEDIENTES RESUELTOS y CARGA PROCESAL PENDIENTE - EXP. PRINCIPALES EN TRÁMITE y EJECUCIÓN (OCTUBRE - 2019)

DEPENDENCIA	CARGA PROCESAL		TOTAL CP	Sent.	Auto Final	Concl.	Inf. Final	Auto Improc.	APELACIONES			EXPEDIENTES RESUELTOS		PROD. TOTAL ACUM.	OTROS EGRESOS		TOTAL EGRESOS	CARGA PROCESAL PENDIENTE		TOTAL CARGA PROCESAL PENDIENTE AL 31.10.2019		
	TRÁM.	EJEC.							Conf.	Rev.	Am.	TRÁM.	EJEC.		N=I+M	O		P	R=A+L+O		S=B+M+P	T=C+N+Q
	A	B																				
Juzgados de Trabajo	9 233	9 799	19 032	2 705	162	19	0	111	98	16	5	3 116	193	3 309	1 248	923	2 171	4 869	8 683	13 552		
1° JT Hyo	4 385	5 786	10 171	981	10	0	0	11	1	0	0	1 003	68	1 071	1 219	504	1 723	2 163	5 214	7 377		
2° JT Hyo	1 122	1 058	2 180	382	70	14	0	50	46	10	4	576	82	658	4	143	147	542	833	1 375		
3° JT Hyo	991	915	1 906	419	47	5	0	36	51	6	1	565	36	601	2	99	101	424	780	1 204		
JT Trans Hyo	2 735	2 040	4 775	923	35	0	0	14	0	0	0	972	7	979	23	177	200	1 740	1 856	3 596		

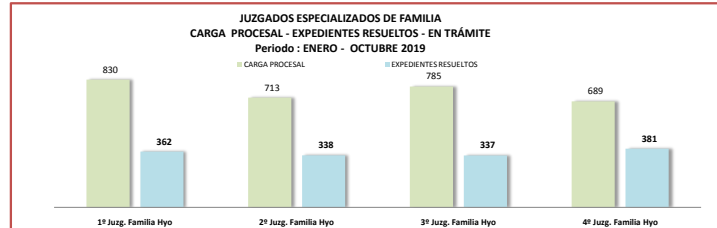
Fuente: www.pj.gob.pe Formulario Estadístico Electrónico FEE al 31.10.2019.



CARGA PROCESAL, EXPEDIENTES RESUELTOS y CARGA PROCESAL PENDIENTE - EXP. PRINCIPALES EN TRÁMITE y EJECUCIÓN (OCTUBRE - 2019)

DEPENDENCIA	CARGA PROCESAL		TOTAL CP	Sent.	Auto Final	Concl.	Inf. Final	Auto Improc.	APELACIONES			EXPEDIENTES RESUELTOS		PROD. TOTAL ACUM.	OTROS EGRESOS		TOTAL EGRESOS	CARGA PROCESAL PENDIENTE		TOTAL CARGA PROCESAL PENDIENTE AL 31.10.2019		
	TRÁM.	EJEC.							Conf.	Rev.	Am.	TRÁM.	EJEC.		N=I+M	O		P	R=A+L+O		S=B+M+P	T=C+N+Q
	A	B																				
Juzgados de Familia	3 017	17 256	20 273	418	330	49	0	84	416	58	63	1 418	149	1 567	25	159	184	1 574	16 848	18 522		
1° Juzg. Familia Hyo	830	4 244	5 074	128	47	18	0	18	128	1	22	362	42	404	3	26	29	465	4 176	4 641		
2° Juzg. Familia Hyo	713	3 993	4 706	110	64	12	0	21	114	9	8	338	50	388	15	32	47	360	3 911	4 271		
3° Juzg. Familia Hyo	785	4 648	5 433	66	121	8	0	15	79	28	20	337	48	385	3	96	99	445	4 504	4 949		
4° Juzg. Familia Hyo	889	4 371	5 060	114	98	11	0	30	98	20	13	381	9	390	4	5	9	304	4 357	4 661		

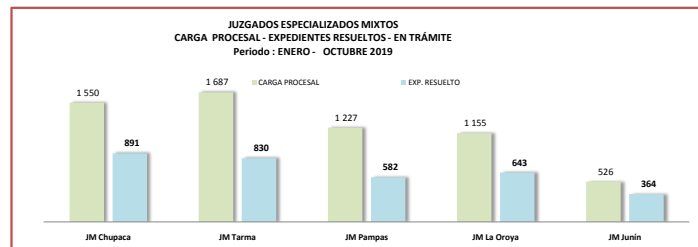
Fuente: www.pj.gob.pe Formulario Estadístico Electrónico FEE al 31.10.2019.



CARGA PROCESAL, EXPEDIENTES RESUELTOS y CARGA PROCESAL PENDIENTE - EXP. PRINCIPALES EN TRÁMITE y EJECUCIÓN (OCTUBRE-2019)

DEPENDENCIA	CARGA PROCESAL		TOTAL CP	Sent.	Auto Final	Concl.	Inf. Final	Auto Improc.	APELACIONES			EXPEDIENTES RESUELTOS		PROD. TOTAL ACUM.	OTROS EGRESOS		TOTAL EGRESOS	CARGA PROCESAL PENDIENTE		TOTAL CARGA PROCESAL PENDIENTE AL 31.10.2019		
	TRÁM.	EJEC.							Conf.	Rev.	Am.	TRÁM.	EJEC.		N=I+M	O		P	R=A+L+O		S=B+M+P	T=C+N+Q
	A	B																				
Juzgados Mixtos	6 145	5 214	11 359	883	2 140	15	0	101	208	10	33	3 310	72	3 382	385	104	489	2 450	5 038	7 488		
JM Chupaca	1 550	1 078	2 628	250	565	2	0	32	33	0	9	891	17	908	9	2	11	650	1 059	1 709		
JM Tarma	1 687	913	2 600	175	541	8	0	12	84	3	7	830	10	840	3	0	3	854	903	1 757		
JM Pampas	1 227	1 569	2 796	54	451	0	0	34	34	2	7	582	39	621	357	38	395	288	1 492	1 780		
JM La Oroya	1 155	1 523	2 678	162	421	5	0	10	36	2	7	643	4	647	1	62	63	511	1 457	1 968		
JM Junin	526	131	657	162	162	0	0	13	21	3	3	364	2	366	15	2	17	147	127	274		

Fuente: www.pj.gob.pe Formulario Estadístico Electrónico FEE al 31.10.2019.



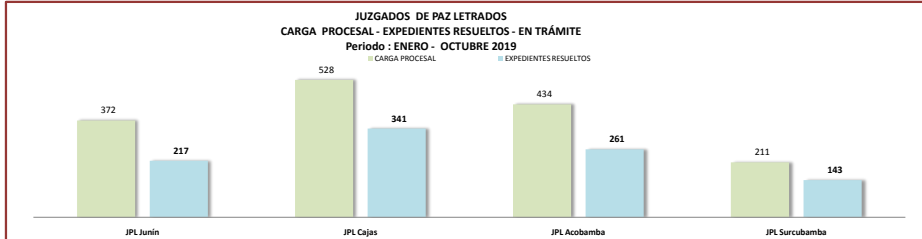
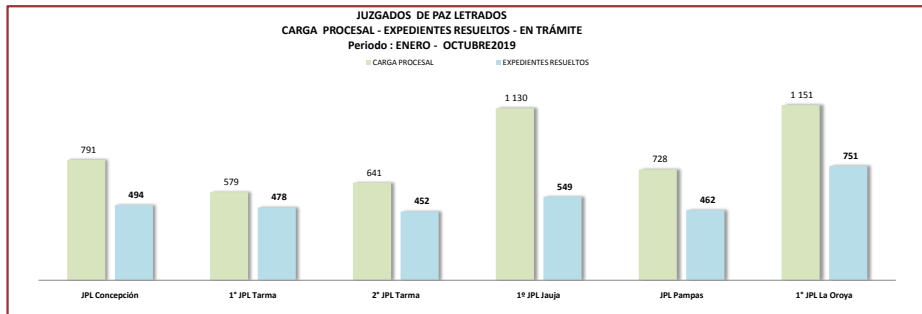
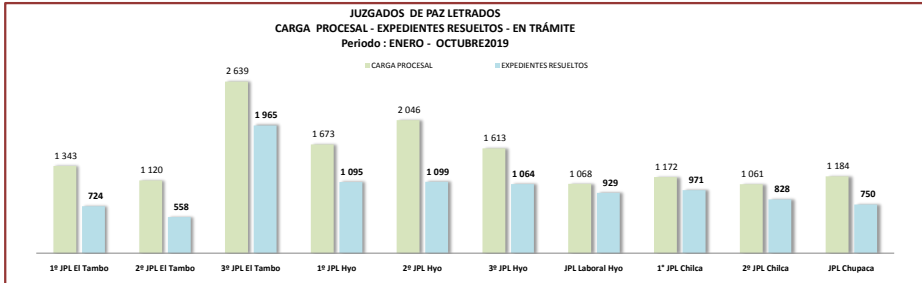
BOLETÍN ESTADÍSTICO INSTITUCIONAL

CORTE SUPERIOR DE JUSTICIA DE JUNIN - UNIDAD DE PLANEAMIENTO Y DESARROLLO

CARGA PROCESAL, EXPEDIENTES RESUELTOS y CARGA PROCESAL PENDIENTE - EXP. PRINCIPALES EN TRÁMITE y EJECUCIÓN (OCTUBRE - 2019)

DEPENDENCIA	CARGA PROCESAL		TOTAL CP	Sent.	Auto Final	Concl.	Inf. Final	Auto Improc.	APELACIONES			EXPEDIENTES RESUELTOS		PROD. TOTAL ACUM.	OTROS EGRESOS		CARGA PROCESAL PENDIENTE		TOTAL CARGA PROCESAL PENDIENTE AL 31.10.2019	
	TRÁM.	EJEC.							Conf.	Rev.	Anu.	TRÁM.	EJEC.		TRÁM.	EJEC.	R=A+L+D	S=B+M+P		T=C+N+Q
	A	B	C=A+B	D	E	F	G	H	I	J	K	L=D+E+F+G+H+I+K	M	N=L+M	O	P	Q=O+P	R=A+L+D	S=B+M+P	T=C+N+Q
Juzgados de Paz Letrado	21 484	23 491	44 975	4 044	5 366	1 440	0	3 252	25	0	4	14 131	997	15 128	112	1 483	1 605	7 241	21 001	28 242
1º JPL El Tambo	1 343	1 351	2 694	340	193	52	0	127	9	0	3	724	29	753	1	11	12	618	1 311	1 929
2º JPL El Tambo	1 120	2 085	3 205	217	169	144	0	28	0	0	0	558	95	653	4	19	23	558	1 971	2 529
3º JPL El Tambo	2 639	944	3 583	105	568	38	0	1 254	0	0	0	1 965	67	2 032	33	86	119	641	791	1 432
1º JPL Hyo	1 673	1 564	3 237	283	384	130	0	296	2	0	0	1 095	36	1 131	1	69	70	577	1 459	2 036
2º JPL Hyo	2 046	1 150	3 196	254	474	59	0	312	0	0	0	1 099	17	1 116	8	0	8	939	1 133	2 072
3º JPL Hyo	1 613	1 574	3 187	299	514	86	0	164	1	0	0	1 064	18	1 082	1	2	3	548	1 554	2 102
JPL Laboral Hyo	1 068	1 561	2 629	797	115	12	0	3	2	0	0	929	149	1 078	1	125	126	138	1 287	1 425
1º JPL Chilca	1 172	1 336	2 508	213	439	128	0	188	3	0	0	971	43	1 014	8	95	103	193	1 198	1 391
2º JPL Chilca	1 061	1 417	2 478	152	355	131	0	190	0	0	0	828	58	886	5	152	157	228	1 207	1 435
JPL Chupaca	1 184	1 145	2 329	208	237	142	0	159	3	0	1	750	61	811	1	8	9	433	1 076	1 509
JPL Concepción	791	1 187	1 978	115	277	88	0	14	0	0	0	494	3	497	4	108	112	293	1 076	1 369
1º JPL Tarma	579	1 330	1 909	124	274	53	0	25	2	0	0	478	148	626	4	575	579	97	607	704
2º JPL Tarma	641	868	1 509	104	199	54	0	95	0	0	0	452	9	461	1	3	4	188	856	1 044
1º JPL Jauja	1 130	1 608	2 738	193	239	67	0	49	1	0	0	549	65	614	7	125	132	574	1 418	1 992
JPL Pampas	728	1 405	2 133	186	169	45	0	62	0	0	0	462	148	610	0	1	1	266	1 256	1 522
1º JPL La Oroya	1 151	1 427	2 578	126	386	70	0	169	0	0	0	751	11	762	33	8	41	367	1 408	1 775
JPL Junin	372	477	849	57	88	43	0	27	2	0	0	217	21	238	0	41	41	155	415	570
JPL Cajal	528	504	1 032	113	82	82	0	64	0	0	0	341	11	352	0	0	187	493	680	
JPL Acobamba	434	451	885	125	129	0	0	7	0	0	0	261	7	268	0	59	59	173	385	558
JPL Surubamba	211	107	318	33	75	16	0	19	0	0	0	143	1	144	0	6	6	68	100	168

Fuente: www.pj.gob.pe Formulario Estadístico Electrónico FEE al 31.10.2019.

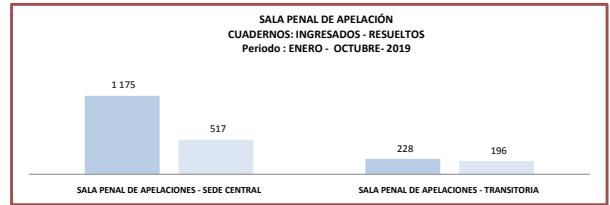
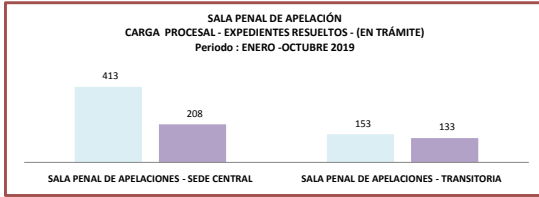


BOLETÍN ESTADÍSTICO INSTITUCIONAL
CORTE SUPERIOR DE JUSTICIA DE JUNIN - UNIDAD DE PLANEAMIENTO Y DESARROLLO

CARGA PROCESAL, EXPEDIENTES RESUELTOS Y CARGA PROCESAL PENDIENTE - EXP. PRINCIPALES EN TRÁMITE Y EJECUCIÓN OCTUBRE-2019)

DEPENDENCIA	CARGA PROCESAL		TOTAL CP	Sent.	Auto Final	Concl.	Inf. Final	Auto No Ha Lug.	APELACIONES			EXPEDIENTES RESUELTOS		PROD. TOTAL ACUM.	OTROS EGRESOS		CARGA PROCESAL PENDIENTE			CUADERNOS		
	TRÁM.	EJEC.							Conf.	Rev.	Anu.	TRÁM.	EJEC.		TRÁM.	EJEC.	TOTAL EGRESOS	TRÁM.	EJEC.	TOTAL CARGA PROCESAL PENDIENTE AL 31.10.2019	INGRESO	RESUELTOS
	A	B							C=A+B	D	E	F	G		H	I	J	K	L=D+E+F+G+H+I+J+K	M	N=L+M	O
Sala Penal de Apelaciones	566	2	568	1	6	0	0	3	261	29	41	341	0	341	0	0	0	225	2	227	1 403	713
SALA PENAL DE APELACIONES - SEDE CENTRAL	413	1	414	0	3	0	0	1	165	16	23	208	0	208	0	0	0	205	1	206	1 175	517
SALA PENAL DE APELACIONES - TRANSITORIA	153	1	154	1	3	0	0	2	96	13	18	133	0	133	0	0	0	20	1	21	228	196

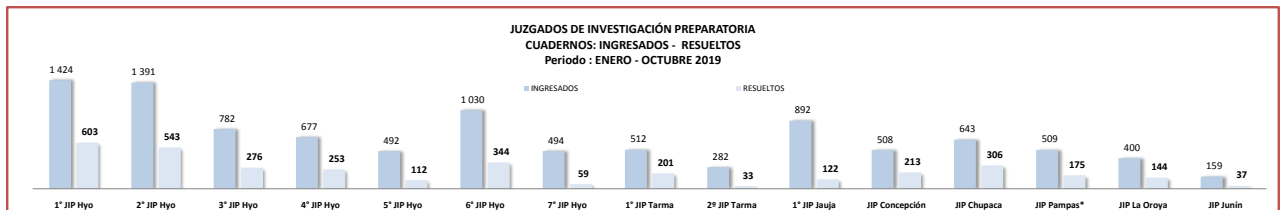
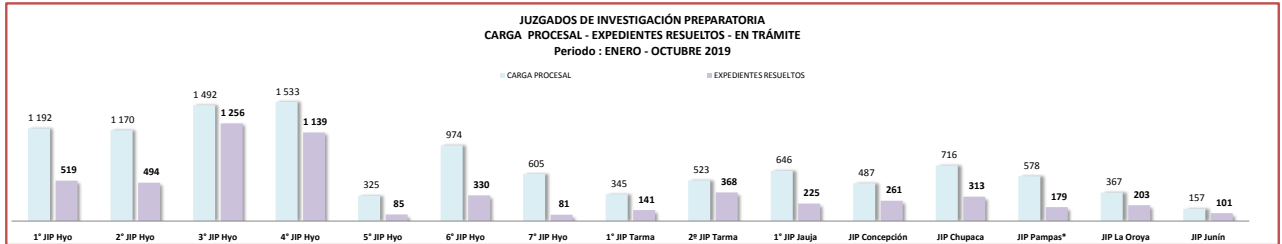
Fuente: www.pj.gob.pe Formulario Estadístico Electrónico FEE al 31.10.2019



CARGA PROCESAL, EXPEDIENTES RESUELTOS Y CARGA PROCESAL PENDIENTE - EXP. PRINCIPALES EN TRÁMITE Y EJECUCIÓN OCTUBRE-2019)

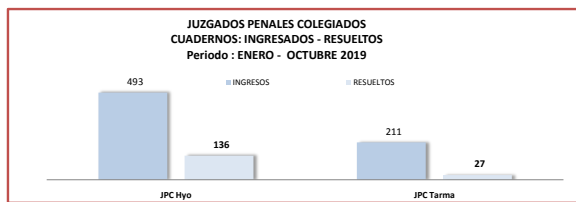
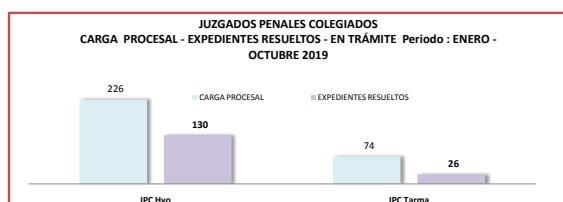
DEPENDENCIA	CARGA PROCESAL		TOTAL CP	Sent.	Auto Final	Concl.	Inf. Final	Auto Improc.	APELACIONES			EXPEDIENTES RESUELTOS		PROD. TOTAL ACUM.	OTROS EGRESOS		CARGA PROCESAL PENDIENTE			CUADERNOS		
	TRÁM.	EJEC.							Conf.	Rev.	Anu.	TRÁM.	EJEC.		TRÁM.	EJEC.	TOTAL EGRESOS	TRÁM.	EJEC.	TOTAL CARGA PROCESAL PENDIENTE AL 31.10.2019	INGRESO	RESUELTOS
	A	B							C=A+B	D	E	F	G		H	I	J	K	L=D+E+F+G+H+I+J+K	M	N=L+M	O
Juzgados de Investigación Preparatoria	11 110	7 787	18 897	403	5 091	0	0	198	1	2	0	5 695	930	6 625	548	2 116	2 664	4 867	4 741	9 608	10 195	3 421
1° JIP Hyo	1 192	397	1 589	53	449	0	0	17	0	0	0	519	3	522	148	201	349	525	193	718	1 424	603
2° JIP Hyo	1 170	427	1 597	54	419	0	0	21	0	0	0	494	1	495	176	224	400	500	202	702	1 391	543
3° JIP Hyo	1 492	1 730	3 222	18	1 199	0	0	38	0	1	0	1 256	227	1 483	13	522	535	223	981	1 204	782	276
4° JIP Hyo	1 533	1 736	3 269	21	1 071	0	0	47	0	0	0	1 139	213	1 352	13	497	510	381	1 026	1 407	677	253
5° JIP Hyo	325	94	419	6	78	0	0	1	0	0	0	85	1	86	31	2	33	209	91	300	492	112
6° JIP Hyo	974	856	1 830	49	275	0	0	6	0	0	0	330	224	554	89	591	680	555	41	596	1 030	344
7° JIP Hyo	605	5	610	16	56	0	0	9	0	0	0	81	0	81	0	2	2	524	3	527	494	59
1° JIP Tarma	345	210	555	11	129	0	0	1	0	0	0	141	11	152	29	1	30	175	198	373	512	201
2° JIP Tarma	523	437	960	74	281	0	0	13	0	0	0	368	17	385	6	0	6	149	420	569	282	33
1° JIP Jauja	646	441	1 087	31	191	0	0	2	1	0	0	225	50	275	16	1	17	405	390	795	892	122
JIP Concepción	487	334	821	20	220	0	0	20	0	1	0	261	41	302	2	3	5	224	290	514	508	213
JIP Chupaca	716	298	1 014	2	295	0	0	16	0	0	0	313	60	373	3	2	5	400	236	636	643	306
JIP Pampas*	578	292	870	34	140	0	0	5	0	0	0	179	23	202	11	7	18	388	262	650	509	175
JIP La Oroya	367	371	738	12	189	0	0	2	0	0	0	203	56	259	6	61	67	158	254	412	400	144
JIP Junin	157	159	316	2	99	0	0	0	0	0	0	101	3	104	5	2	7	51	154	205	159	37

Fuente: www.pj.gob.pe Formulario Estadístico Electrónico FEE al 31.10.2019



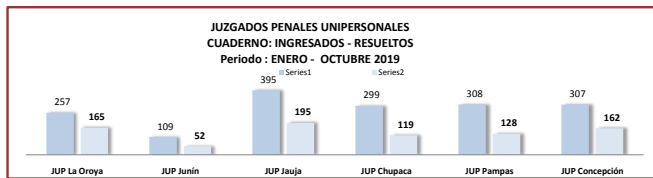
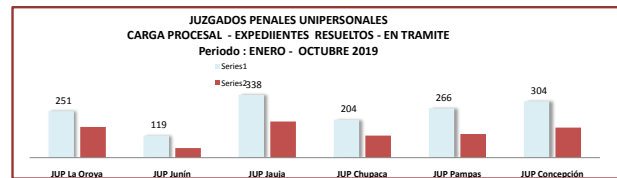
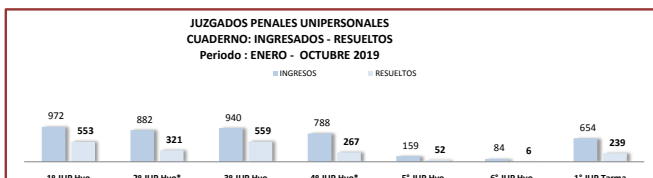
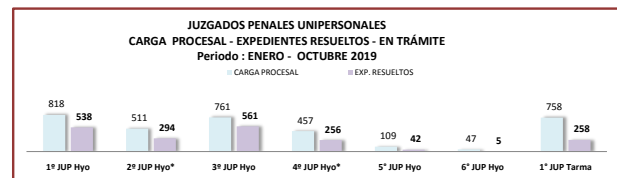
CARGA PROCESAL, EXPEDIENTES RESUELTOS y CARGA PROCESAL PENDIENTE - EXP. PRINCIPALES EN TRÁMITE y EJECUCIÓN OCTUBRE-2019																						
DEPENDENCIA	CARGA PROCESAL		TOTAL CP	Sent.	Auto Final	Concl.	Inf. Final	Auto Improc.	APELACIONES			EXPEDIENTES RESUELTOS		PROD. TOTAL ACUM.	OTROS EGRESOS		TOTAL EGRESOS	CARGA PROCESAL PENDIENTE		TOTAL CARGA PROCESAL PENDIENTE AL 31.10.2019	CUADERNOS	
	TRÁM.	EJEC.							Conf.	Rev.	Anu.	TRÁM.	EJEC.		TRÁM.	EJEC.		TRÁM.	EJEC.		INGRESO	RESUELTOS
	A	B							C=A+B	D	E	F	G		H	I		J	K		L=D+E+F+G+H+I+J+K	M
Juzgados Penales Colegiados	300	30	330	153	3	0	0	0	0	0	0	156	0	156	13	7	20	131	23	154	704	163
JPC Hyo	226	17	243	129	1	0	0	0	0	0	0	130	0	130	5	5	10	91	12	103	493	136
JPC Tarma	74	13	87	24	2	0	0	0	0	0	0	26	0	26	8	2	10	40	11	51	211	27

Fuente: www.pj.gob.pe Formulario Estadístico Electrónico FEE al 31.10.2019



CARGA PROCESAL, EXPEDIENTES RESUELTOS y CARGA PROCESAL PENDIENTE - EXP. PRINCIPALES EN TRÁMITE y EJECUCIÓN OCTUBRE-2019																						
DEPENDENCIA	CARGA PROCESAL		TOTAL CP	Sent.	Auto Final	Concl.	Inf. Final	Auto Improc.	APELACIONES			EXPEDIENTES RESUELTOS		PROD. TOTAL ACUM.	OTROS EGRESOS		TOTAL EGRESOS	CARGA PROCESAL PENDIENTE		TOTAL CARGA PROCESAL PENDIENTE AL 31.10.2019	CUADERNOS	
	TRÁM.	EJEC.							Conf.	Rev.	Anu.	TRÁM.	EJEC.		TRÁM.	EJEC.		TRÁM.	EJEC.		INGRESO	RESUELTOS
	A	B							C=A+B	D	E	F	G		H	I		J	K		L=D+E+F+G+H+I+J+K	M
Juzgados Penales Unipersonales	4 943	1 271	6 214	2 619	66	4	0	47	16	4	11	2 767	89	2 856	292	61	353	1 884	1 121	3 005	6 154	2 818
1º JUP Hyo	818	9	827	522	12	0	0	4	0	0	0	538	1	539	48	2	50	232	6	238	972	553
2º JUP Hyo*	511	16	527	265	10	0	0	13	4	0	2	294	3	297	26	0	26	191	13	204	882	321
3º JUP Hyo	761	9	770	549	1	0	0	10	0	0	1	561	0	561	41	8	49	159	1	160	940	559
4º JUP Hyo*	457	10	467	241	3	3	0	3	4	2	0	256	2	258	10	3	13	191	5	196	788	267
5º JUP Hyo	109	15	124	39	1	0	0	2	0	0	0	42	2	44	34	2	36	33	11	44	159	52
6º JUP Hyo	47	2	49	5	0	0	0	0	0	0	0	5	0	5	0	0	0	42	2	44	84	6
1º JUP Tarma	758	233	991	240	14	0	0	4	0	0	0	258	27	285	63	6	69	437	200	637	654	239
JUP La Oroya	251	115	366	137	4	0	0	1	5	0	2	149	11	160	13	14	27	89	90	179	257	165
JUP Junín	119	110	229	49	3	0	0	0	0	1	1	54	5	59	7	1	8	58	104	162	109	52
JUP Jaúja	338	5	343	172	11	0	0	0	2	1	0	186	1	187	31	0	31	121	4	125	395	195
JUP Chupaca	204	226	430	116	1	0	0	4	1	0	0	122	13	135	6	4	10	76	209	285	299	119
JUP Pampas	266	270	536	126	3	1	0	2	0	0	5	137	11	148	7	6	13	122	253	375	308	128
JUP Concepción	304	251	555	158	3	0	0	4	0	0	0	165	13	178	6	15	21	133	223	356	307	162

Fuente: www.pj.gob.pe Formulario Estadístico Electrónico FEE al 31.10.2019



CARGA PROCESAL, EXPEDIENTES RESUELTOS y CARGA PROCESAL PENDIENTE - EXP. PRINCIPALES EN TRÁMITE y EJECUCIÓN SETIEMBRE-2019																						
DEPENDENCIA	CARGA PROCESAL		TOTAL CP	Sent.	Auto Final	Concl.	Inf. Final	Auto Improc.	APELACIONES			EXPEDIENTES RESUELTOS		PROD. TOTAL ACUM.	OTROS EGRESOS		TOTAL EGRESOS	CARGA PROCESAL PENDIENTE		TOTAL CARGA PROCESAL PENDIENTE AL 31.10.2019	CUADERNOS	
	TRÁM.	EJEC.							Conf.	Rev.	Anu.	TRÁM.	EJEC.		TRÁM.	EJEC.		TRÁM.	EJEC.		INGRESO	RESUELTOS
	A	B							C=A+B	D	E	F	G		H	I		J	K		L=D+E+F+G+H+I+J+K	M
Juzgado de Extinción de Dominio	73	638	711	1	22	0	0	2	0	1	0	26	30	56	11	0	11	36	608	644	192	6
J. Transitorio de Extinción de Dominio	73	638	711	1	22	0	0	2	0	1	0	26	30	56	11	0	11	36	608	644	192	6

Fuente: www.pj.gob.pe Formulario Estadístico Electrónico FEE al 31.10.2019

BOLETÍN ESTADÍSTICO INSTITUCIONAL

CORTE SUPERIOR DE JUSTICIA DE JUNIN - UNIDAD DE PLANEAMIENTO Y DESARROLLO

CARGA PROCESAL, EXPEDIENTES RESUELTOS y CARGA PROCESAL PENDIENTE - EXP. PRINCIPALES EN TRÁMITE y EJECUCIÓN (ENERO -OCTUBRE- 2019)

DEPENDENCIA	CARGA PROCESAL		TOTAL CP	Sent.	Auto Final	Concil.	Inf. Final	Auto Improc.	APELACIONES			EXPEDIENTES RESUELTOS		PROD. TOTAL ACUM.	OTROS EGRESOS		CARGA PROCESAL PENDIENTE		TOTAL CARGA PROCESAL PENDIENTE AL 31.10.2019	
	TRÁM.	EJEC.							Conf.	Rev.	Anu.	TRÁM.	EJEC.		TRÁM.	EJEC.	TRÁM.	EJEC.		
	A	B							C=A+B	D	E	F	G		H	I	J	K		L=D+E+F+G+H+I+J+K
Juzgados de Familia (VIOLENCIA CONTRA LAS MUJERES E INTEGRANTES DEL GRUPO FAMILIAR)	8 155	6 108	14 263	0	7 946	0	0	26	0	0	0	7 972	9	7 981	36	24	60	147	6 075	6 222
5º Juzg. Familia Hyo	1 338	1 367	2 705	0	1 330	0	0	0	0	0	0	1 330	3	1 333	5	4	9	3	1 360	1 363
6º Juzg. Familia Hyo	1 354	870	2 224	0	1 328	0	0	14	0	0	0	1 342	5	1 347	8	2	10	4	863	867
7º Juzg. Familia Hyo	1 375	1 000	2 375	0	1 326	0	0	7	0	0	0	1 333	0	1 333	0	5	5	42	995	1 037
8º Juzg. Familia Hyo	1 359	1 148	2 505	0	1 314	0	0	4	0	0	0	1 316	0	1 316	13	5	18	28	1 141	1 169
9º Juzg. Familia Hyo	1 327	1 009	2 336	0	1 317	0	0	1	0	0	0	1 318	1	1 319	4	6	10	5	1 002	1 007
10º Juzg. Familia Hyo	1 402	716	2 118	0	1 331	0	0	0	0	0	0	1 331	0	1 331	6	2	8	65	714	779

Fuente: www.pj.gob.pe Formulario Estadístico Electrónico FEE al 31.10.2019.

