

Corte Superior de Justicia de Junín

UNIDAD DE PLANEAMIENTO Y DESARROLLO - COORDINACIÓN DE ESTADÍSTICA



Estadísticas Judiciales

Al 31 de AGOSTO del 2019

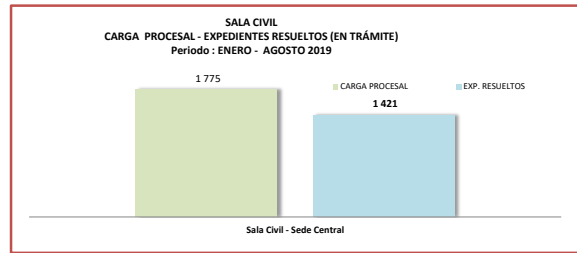
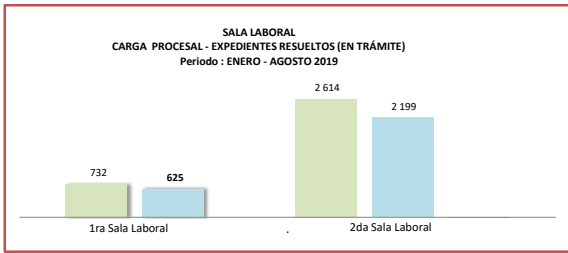


BOLETÍN ESTADÍSTICO INSTITUCIONAL
CORTE SUPERIOR DE JUSTICIA DE JUNIN - UNIDAD DE PLANEAMIENTO Y DESARROLLO

CARGA PROCESAL, EXPEDIENTES RESUELTOS y CARGA PROCESAL PENDIENTE - EXP. PRINCIPALES EN TRÁMITE y EJECUCIÓN (AGOSTO-2019)

DEPENDENCIA	CARGA PROCESAL		TOTAL CP	Sent.	Auto Final	Concil.	Inf. Final	Auto Improp.	APELACIONES			EXPEDIENTES RESUELTOS		PROD. TOTAL ACUM.	OTROS EGRESOS		TOTAL EGRESOS	CARGA PROCESAL PENDIENTE		TOTAL CARGA PROCESAL PENDIENTE AL 31.08.2019	CUADERNOS	
	TRÁM.	EJEC.							Conf.	Rev.	Anu.	TRÁM.	EJEC.		TRÁM.	EJEC.		TRÁM.	EJEC.		INGRESO	RESUELTOS
	A	B							C=A+B	D	E	F	G		H	I		J	K		L=D+E+F+G+H+I+J+K	M
Salas Superiores - Sede Central	5 121	71	5 192	13	1	1	0	48	3 196	577	409	4 245	3	4 248	22	10	32	854	58	912	567	463
1ra Sala Laboral - Sede Central	732	20	752	3	1	1	0	1	403	139	77	625	0	625	14	10	24	93	10	103	256	196
2da Sala Laboral - Sede Central	2 614	15	2 629	0	0	0	0	2	1 781	292	124	2 199	0	2 199	5	0	5	410	15	425	311	267
Sala Civil - Sede Central	1 775	36	1 811	10	0	0	0	45	1 012	146	208	1 421	3	1 424	3	0	3	351	33	384	557	504

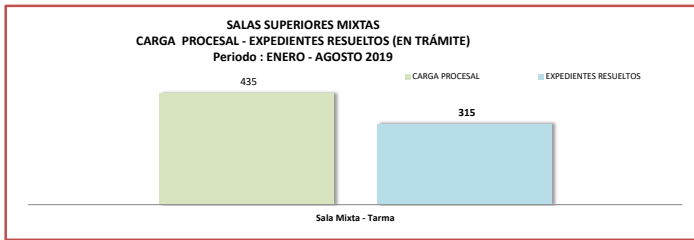
Fuente: www.pj.gob.pe Formulario Estadístico Electrónico FEE al 31.08.2019.



CARGA PROCESAL, EXPEDIENTES RESUELTOS y CARGA PROCESAL PENDIENTE - EXP. PRINCIPALES EN TRÁMITE y EJECUCIÓN AGOSTO- 2019)

DEPENDENCIA	CARGA PROCESAL		TOTAL CP	Sent.	Auto Final	Concil.	Inf. Final	Auto Improp.	APELACIONES			EXPEDIENTES RESUELTOS		PROD. TOTAL ACUM.	OTROS EGRESOS		TOTAL EGRESOS	CARGA PROCESAL PENDIENTE		TOTAL CARGA PROCESAL PENDIENTE AL 31.08.2019
	TRÁM.	EJEC.							Conf.	Rev.	Anu.	TRÁM.	EJEC.		TRÁM.	EJEC.		TRÁM.	EJEC.	
	A	B							C=A+B	D	E	F	G		H	I		J	K	
Salas Superiores Mixtas	435	19	454	2	7	0	0	8	170	57	71	315	0	315	1	0	1	119	19	138
Sala Mixta - Tarma	435	19	454	2	7	0	0	8	170	57	71	315	0	315	1	0	1	119	19	138

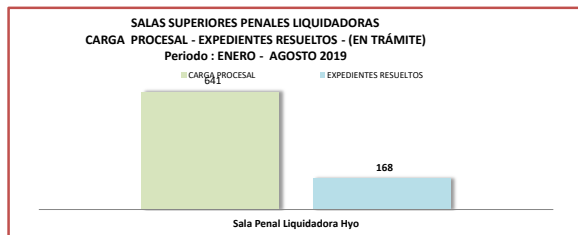
Fuente: www.pj.gob.pe Formulario Estadístico Electrónico FEE al 31.08.2019.



CARGA PROCESAL, EXPEDIENTES RESUELTOS y CARGA PROCESAL PENDIENTE - EXP. PRINCIPALES EN TRÁMITE y EJECUCIÓN (AGOSTO - 2019)

DEPENDENCIA	CARGA PROCESAL		TOTAL CP	Sent.	Auto Final	Concil.	Inf. Final	Auto Improp.	APELACIONES			EXPEDIENTES RESUELTOS		PROD. TOTAL ACUM.	OTROS EGRESOS		TOTAL EGRESOS	CARGA PROCESAL PENDIENTE		TOTAL CARGA PROCESAL PENDIENTE AL 31.08.2019
	TRÁM.	EJEC.							Conf.	Rev.	Anu.	TRÁM.	EJEC.		TRÁM.	EJEC.		TRÁM.	EJEC.	
	A	B							C=A+B	D	E	F	G		H	I		J	K	
Salas Superiores Liquidadoras	641	52	693	72	19	0	0	5	42	10	20	168	2	170	52	34	86	421	16	437
Sala Penal Liquidadora Hyo	641	52	693	72	19	0	0	5	42	10	20	168	2	170	52	34	86	421	16	437

Fuente: www.pj.gob.pe Formulario Estadístico Electrónico FEE al 31.08.2019.



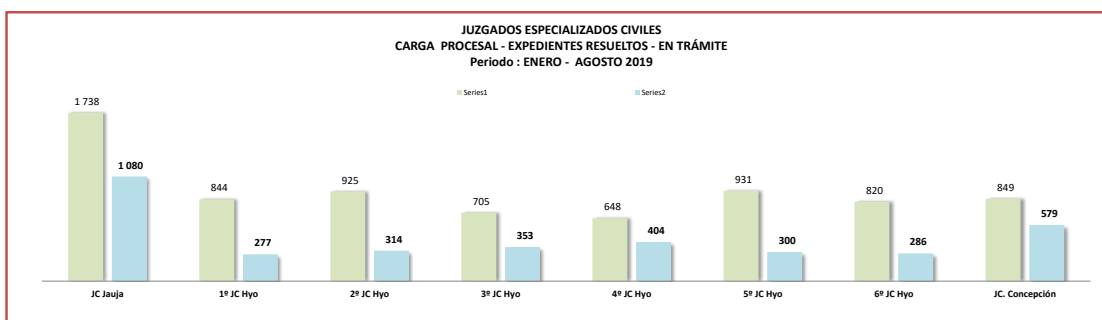
BOLETÍN ESTADÍSTICO INSTITUCIONAL

CORTE SUPERIOR DE JUSTICIA DE JUNIN - UNIDAD DE PLANEAMIENTO Y DESARROLLO

CARGA PROCESAL, EXPEDIENTES RESUELTOS y CARGA PROCESAL PENDIENTE - EXP. PRINCIPALES EN TRÁMITE y EJECUCIÓN AGOSTO- 2019)

DEPENDENCIA	CARGA PROCESAL		TOTAL CP	Sent.	Auto Final	Concil.	Inf. Final	Auto Improc.	APELACIONES			EXPEDIENTES RESUELTOS		PROD. TOTAL ACUM.	OTROS EGRESOS		TOTAL EGRESOS	CARGA PROCESAL PENDIENTE		TOTAL CARGA PROCESAL PENDIENTE AL 31.08.2019	
	TRÁM.	EJEC.							Conf.	Rev.	Anu.	TRÁM.	EJEC.		N=L+M	O		P	R=A-L-O		S=B-M-P
	A	B																			
Juzgados Civiles	7 460	3 693	11 153	1 101	1 870	10	0	460	96	14	42	3 993	289	3 882	431	665	1 036	3 436	2 799	6 235	
JC Jauja	1 738	839	2 577	216	829	1	0	14	16	1	3	1 080	1	1 081	400	543	943	258	295	553	
1º JC Hyo	844	325	1 169	124	69	0	0	68	12	1	3	277	26	303	6	5	11	561	294	855	
2º JC Hyo	925	295	1 220	165	81	0	0	54	6	2	6	314	34	348	7	6	13	604	255	859	
3º JC Hyo	705	279	984	149	65	0	0	120	8	0	11	353	23	376	10	21	31	342	235	577	
4º JC Hyo	648	433	1 081	8	367	0	0	12	10	4	3	404	131	535	2	16	18	242	286	528	
5º JC Hyo	931	229	1 160	151	39	0	0	88	17	2	3	300	31	331	2	4	6	629	194	823	
6º JC Hyo	820	371	1 191	132	56	3	0	76	12	2	5	286	20	306	4	10	14	530	341	871	
JC. Concepción	849	922	1 771	156	364	6	0	28	15	2	8	579	23	602	0	0	0	270	899	1 169	

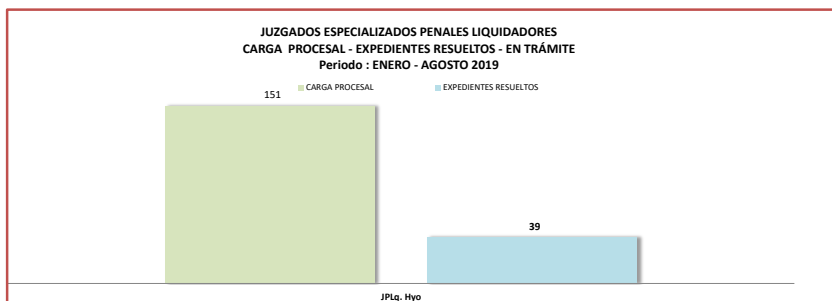
Fuente: www.pj.gob.pe Formulario Estadístico Electrónico FEE al 31.08.2019.



CARGA PROCESAL, EXPEDIENTES RESUELTOS y CARGA PROCESAL PENDIENTE - EXP. PRINCIPALES EN TRÁMITE y EJECUCIÓN (AGOSTO - 2019) JUZGADOS ESPECIALIZADOS PENALES LIQUIDADORES

DEPENDENCIA	CARGA PROCESAL		TOTAL CP	Sent.	Auto Final	Concil.	Inf. Final	Auto Improc.	APELACIONES			EXPEDIENTES RESUELTOS		PROD. TOTAL ACUM.	OTROS EGRESOS		TOTAL EGRESOS	CARGA PROCESAL PENDIENTE		TOTAL CARGA PROCESAL PENDIENTE AL 31.08.2019	
	TRÁM.	EJEC.							Conf.	Rev.	Anu.	TRÁM.	EJEC.		N=L+M	O		P	R=A-L-O		S=B-M-P
	A	B																			
Juzgado liquidador	151	1 967	2 118	27	11	0	0	0	0	1	0	39	24	63	30	29	59	82	1 914	1 996	
JPLq. Hyo	151	1 967	2 118	27	11	0	0	0	0	1	0	39	24	63	30	29	59	82	1 914	1 996	

Fuente: www.pj.gob.pe Formulario Estadístico Electrónico FEE al 31.08.2019.

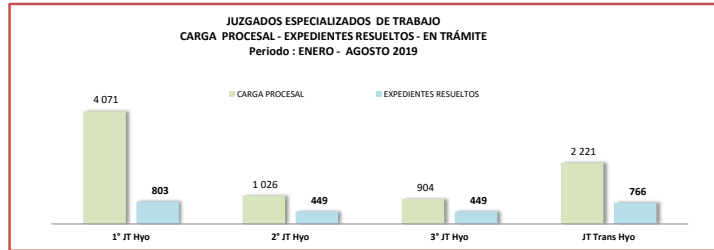


CORTE SUPERIOR DE JUSTICIA DE JUNIN - UNIDAD DE PLANEAMIENTO Y DESARROLLO

CARGA PROCESAL, EXPEDIENTES RESUELTOS y CARGA PROCESAL PENDIENTE - EXP. PRINCIPALES EN TRÁMITE y EJECUCIÓN (AGOSTO - 2019)

DEPENDENCIA	CARGA PROCESAL		TOTAL CP	Sent.	Auto Final	Concil.	Inf. Final	Auto Improc.	APELACIONES			EXPEDIENTES RESUELTOS		PROD. TOTAL ACUM.	OTROS EGRESOS		TOTAL EGRESOS	CARGA PROCESAL PENDIENTE		TOTAL CARGA PROCESAL PENDIENTE AL 31.08.2019
	TRÁM.	EJEC.							Conf.	Rev.	Anu.	TRÁM.	EJEC.		TRÁM.	EJEC.		R=A-L-O	S=B-M-P	
	A	B																		
Juzgados de Trabajo	8 222	8 894	17 116	2 134	121	15	0	106	74	13	4	2 467	154	2 621	747	851	1 598	5 008	7 889	12 897
1° JT Hyo	4 071	5 413	9 484	781	10	0	0	11	1	0	0	803	61	864	721	502	1 223	2 547	4 850	7 397
2° JT Hyo	1 026	888	1 914	299	52	11	0	46	30	8	3	449	55	504	5	123	128	572	710	1 282
3° JT Hyo	904	752	1 656	324	37	4	0	35	43	5	1	449	33	482	1	116	117	454	603	1 057
JT Trans Hyo	2 221	1 841	4 062	730	22	0	0	14	0	0	0	766	5	771	20	110	130	1 435	1 726	3 161

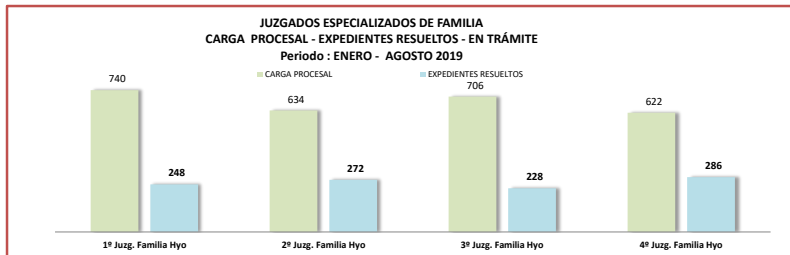
Fuente: www.pj.gob.pe Formulario Estadístico Electrónico FEE al 31.08.2019.



CARGA PROCESAL, EXPEDIENTES RESUELTOS y CARGA PROCESAL PENDIENTE - EXP. PRINCIPALES EN TRÁMITE y EJECUCIÓN (AGOSTO - 2019)

DEPENDENCIA	CARGA PROCESAL		TOTAL CP	Sent.	Auto Final	Concil.	Inf. Final	Auto Improc.	APELACIONES			EXPEDIENTES RESUELTOS		PROD. TOTAL ACUM.	OTROS EGRESOS		TOTAL EGRESOS	CARGA PROCESAL PENDIENTE		TOTAL CARGA PROCESAL PENDIENTE AL 31.08.2019
	TRÁM.	EJEC.							Conf.	Rev.	Anu.	TRÁM.	EJEC.		TRÁM.	EJEC.		R=A-L-O	S=B-M-P	
	A	B																		
Juzgados de Familia	2 702	17 175	19 877	298	242	39	0	63	302	46	44	1 034	135	1 169	22	158	180	1 646	16 882	18 528
1° Juzg. Familia Hyo	740	4 237	4 977	81	37	13	0	11	86	1	19	248	39	287	2	26	28	490	4 172	4 662
2° Juzg. Familia Hyo	634	3 942	4 576	91	52	12	0	17	89	5	6	272	49	321	14	32	46	348	3 861	4 209
3° Juzg. Familia Hyo	706	4 633	5 339	49	60	5	0	12	69	20	13	228	39	267	2	96	98	476	4 498	4 974
4° Juzg. Familia Hyo	622	4 363	4 985	77	93	9	0	23	58	20	6	286	8	294	4	4	8	332	4 351	4 683

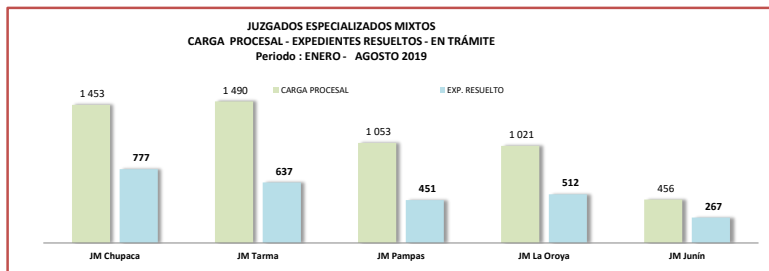
Fuente: www.pj.gob.pe Formulario Estadístico Electrónico FEE al 31.08.2019.



CARGA PROCESAL, EXPEDIENTES RESUELTOS y CARGA PROCESAL PENDIENTE - EXP. PRINCIPALES EN TRÁMITE y EJECUCIÓN (AGOSTO - 2019)

DEPENDENCIA	CARGA PROCESAL		TOTAL CP	Sent.	Auto Final	Concil.	Inf. Final	Auto Improc.	APELACIONES			EXPEDIENTES RESUELTOS		PROD. TOTAL ACUM.	OTROS EGRESOS		TOTAL EGRESOS	CARGA PROCESAL PENDIENTE		TOTAL CARGA PROCESAL PENDIENTE AL 31.08.2019
	TRÁM.	EJEC.							Conf.	Rev.	Anu.	TRÁM.	EJEC.		TRÁM.	EJEC.		R=A-L-O	S=B-M-P	
	A	B																		
Juzgados Mixtos	5 473	4 764	10 237	581	1 751	16	0	87	172	9	28	2 644	66	2 710	363	107	470	2 466	4 591	7 057
JM Chupaca	1 453	1 042	2 495	150	560	2	0	30	27	0	8	777	12	789	7	0	7	669	1 030	1 699
JM Tarma	1 490	905	2 395	145	407	7	0	5	68	2	3	637	9	646	2	0	2	851	896	1 747
JM Pampas	1 053	1 480	2 533	40	342	0	0	33	27	2	7	451	38	489	350	42	392	252	1 400	1 652
JM La Oroya	1 021	1 210	2 231	125	328	7	0	9	34	2	7	512	1	513	1	63	64	508	1 146	1 654
JM Junin	456	127	583	121	114	0	0	10	16	3	3	267	6	273	3	2	5	186	119	305

Fuente: www.pj.gob.pe Formulario Estadístico Electrónico FEE al 31.08.2019.



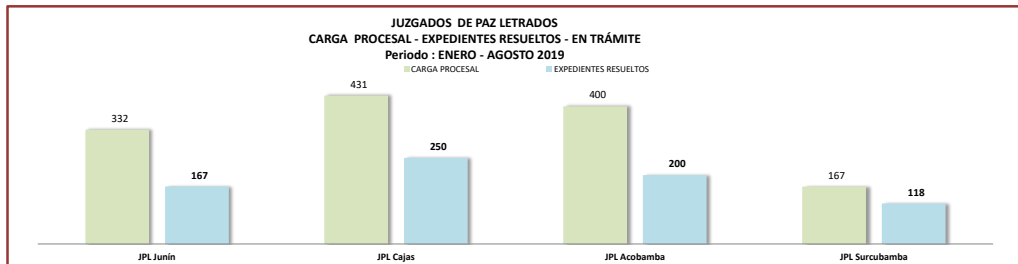
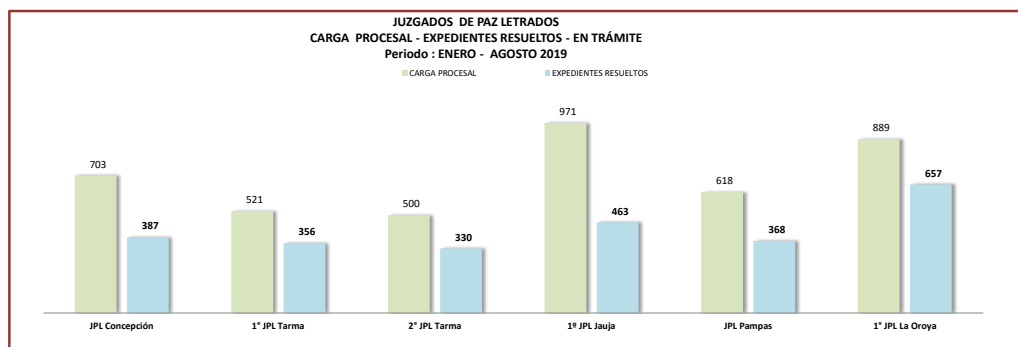
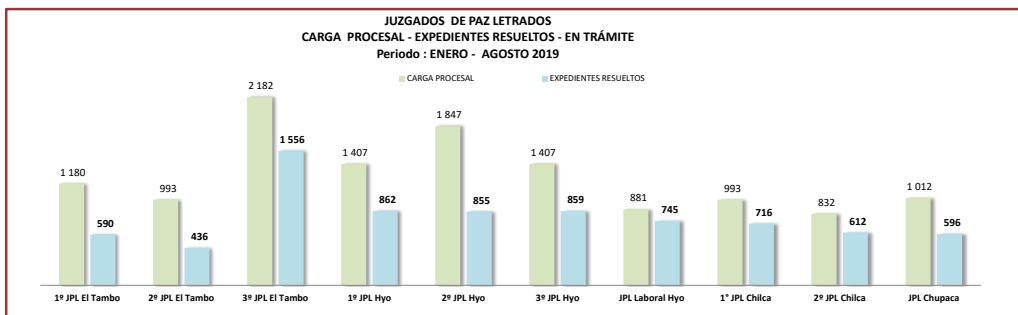
BOLETÍN ESTADÍSTICO INSTITUCIONAL

CORTE SUPERIOR DE JUSTICIA DE JUNIN - UNIDAD DE PLANEAMIENTO Y DESARROLLO

CARGA PROCESAL, EXPEDIENTES RESUELTOS y CARGA PROCESAL PENDIENTE - EXP. PRINCIPALES EN TRÁMITE y EJECUCIÓN (AGOSTO - 2019)

DEPENDENCIA	CARGA PROCESAL		TOTAL CP	Sent.	Auto Final	Concil.	Inf. Final	Auto Improc.	APELACIONES			EXPEDIENTES RESUELTOS		PROD. TOTAL ACUM.	OTROS EGRESOS		TOTAL EGRESOS	CARGA PROCESAL PENDIENTE		TOTAL CARGA PROCESAL PENDIENTE AL 31.08.2019
	TRÁM.	EJEC.							Conf.	Rev.	Anu.	TRÁM.	EJEC.		TRÁM.	EJEC.				
	A	B																C=A+B	D	
Juzgados de Paz Letrado	18 266	20 277	38 543	3 162	4 230	1 165	0	2 533	26	3	4	11 123	788	11 911	51	1 078	1 129	7 092	18 411	25 503
1º JPL El Tambo	1 180	1 241	2 421	274	153	38	0	116	6	1	2	590	23	613	1	11	12	589	1 207	1 796
2º JPL El Tambo	993	1 712	2 705	148	138	125	0	25	0	0	0	436	14	450	1	0	1	556	1 698	2 254
3º JPL El Tambo	2 182	880	3 062	94	460	41	0	961	0	0	0	1 556	58	1 614	15	45	60	611	777	1 388
1º JPL Hyo	1 407	1 272	2 679	225	304	104	0	223	5	0	1	862	28	890	0	68	68	545	1 176	1 721
2º JPL Hyo	1 847	1 115	2 962	200	346	51	0	258	0	0	0	855	14	869	8	0	8	984	1 101	2 085
3º JPL Hyo	1 407	902	2 309	197	435	71	0	155	1	0	0	859	4	863	1	5	6	547	893	1 440
JPL Laboral Hyo	881	994	1 875	650	84	8	0	1	2	0	0	745	134	879	1	137	138	135	723	858
1º JPL Chilca	993	1 137	2 130	156	320	100	0	137	3	0	0	716	28	744	7	3	10	270	1 106	1 376
2º JPL Chilca	832	1 316	2 148	107	272	104	0	129	0	0	0	612	48	660	6	135	141	214	1 133	1 347
JPL Chupaca	1 012	1 028	2 040	176	186	94	0	136	3	0	1	596	52	648	0	6	6	416	970	1 386
JPL Conosopón	703	1 167	1 870	82	227	73	0	5	0	0	0	387	2	389	4	108	112	312	1 057	1 369
1º JPL Tarma	521	1 295	1 816	103	189	49	0	13	2	0	0	356	147	503	4	474	478	161	674	835
2º JPL Tarma	500	841	1 341	79	147	41	0	63	0	0	0	330	10	340	0	3	3	170	828	998
1º JPL Jauja	971	1 545	2 516	148	209	62	0	40	2	2	0	463	58	521	2	1	3	506	1 486	1 992
JPL Pampas	618	1 297	1 915	155	130	40	0	43	0	0	0	368	137	505	0	0	0	250	1 160	1 410
1º JPL La Oroya	889	1 116	2 005	95	354	64	0	144	0	0	0	657	1	658	1	2	3	231	1 113	1 344
JPL Junín	332	442	774	47	62	32	0	24	2	0	0	167	17	184	0	15	15	165	410	575
JPL Cajate	431	453	884	93	60	55	0	42	0	0	0	250	8	258	0	0	0	181	445	626
JPL Acobamba	400	417	817	107	88	0	0	5	0	0	0	200	4	204	0	59	59	200	354	554
JPL Surubamba	167	107	274	26	66	13	0	13	0	0	0	118	1	119	0	6	6	49	100	149

Fuente: www.pj.gob.pe Formulario Estadístico Electrónico FEE al 31.08.2019.

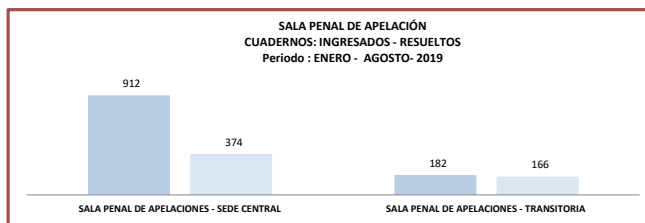
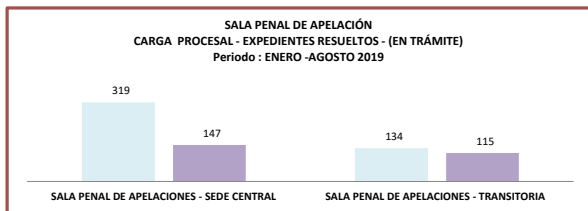


BOLETÍN ESTADÍSTICO INSTITUCIONAL
CORTE SUPERIOR DE JUSTICIA DE JUNIN - UNIDAD DE PLANEAMIENTO Y DESARROLLO

CARGA PROCESAL, EXPEDIENTES RESUELTOS Y CARGA PROCESAL PENDIENTE - EXP. PRINCIPALES EN TRÁMITE Y EJECUCIÓN AGOSTO-2019)

DEPENDENCIA	CARGA PROCESAL		TOTAL CP	Sent.	Auto Final	Concil.	Inf. Final	Auto No Ha Lug.	APELACIONES			EXPEDIENTES RESUELTOS		PROD. TOTAL ACUM.	OTROS EGRESOS		TOTAL EGRESOS	CARGA PROCESAL PENDIENTE		TOTAL CARGA PROCESAL PENDIENTE AL 31.08.2019	CUADERNOS	
	TRÁM.	EJEC.							Conf.	Rev.	Anu.	TRÁM.	EJEC.		TRÁM.	EJEC.		TRÁM.	EJEC.		INGRESO	RESUELTOS
	A	B							C=A+B	D	E	F	G		H	I		J	K		L=D+E+F+G+H+I+J+K	M
Sala Penal de Apelaciones	453	0	453	0	5	0	0	3	205	23	26	262	0	262	0	0	0	191	0	191	1 094	540
SALA PENAL DE APELACIONES - SEDE CENTRAL	319	0	319	0	2	0	0	1	121	12	11	147	0	147	0	0	0	172	0	172	912	374
SALA PENAL DE APELACIONES - TRANSITORIA	134	0	134	0	3	0	0	2	84	11	15	115	0	115	0	0	0	19	0	19	182	166

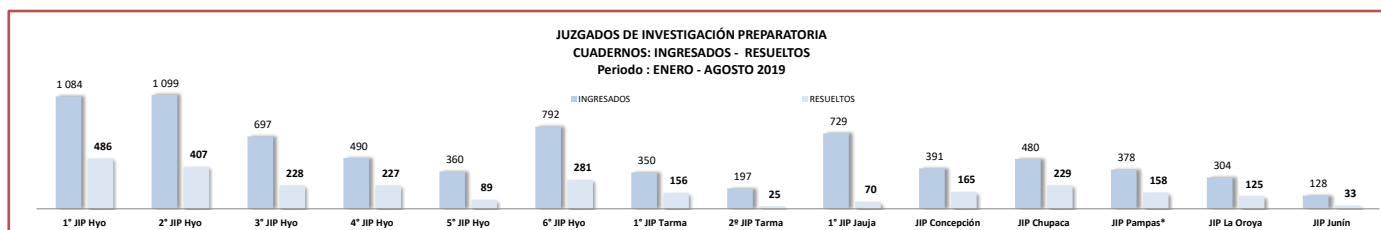
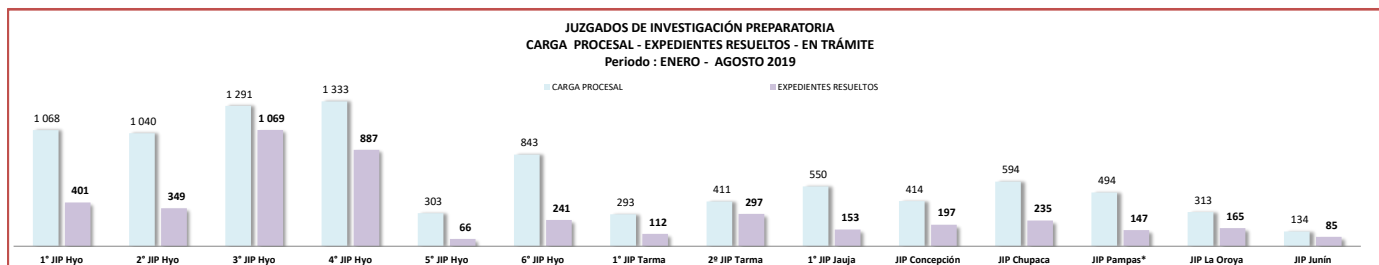
Fuente: www.pj.gob.pe Formulario Estadístico Electrónico FEE al 31.08.2019



CARGA PROCESAL, EXPEDIENTES RESUELTOS Y CARGA PROCESAL PENDIENTE - EXP. PRINCIPALES EN TRÁMITE Y EJECUCIÓN AGOSTO-2019)

DEPENDENCIA	CARGA PROCESAL		TOTAL CP	Sent.	Auto Final	Concil.	Inf. Final	Auto Improc.	APELACIONES			EXPEDIENTES RESUELTOS		PROD. TOTAL ACUM.	OTROS EGRESOS		TOTAL EGRESOS	CARGA PROCESAL PENDIENTE		TOTAL CARGA PROCESAL PENDIENTE AL 31.08.2019	CUADERNOS	
	TRÁM.	EJEC.							Conf.	Rev.	Anu.	TRÁM.	EJEC.		TRÁM.	EJEC.		TRÁM.	EJEC.		INGRESO	RESUELTOS
	A	B							C=A+B	D	E	F	G		H	I		J	K		L=D+E+F+G+H+I+J+K	M
Juzgados de Investigación Preparatoria	9 081	7 329	16 410	302	3 959	0	0	141	0	2	0	4 404	822	5 226	522	1 956	2 478	4 155	4 551	8 706	7 479	2 679
1° JIP Hoyo	1 068	364	1 432	46	345	0	0	10	0	0	0	401	2	403	146	160	306	521	202	723	1 084	486
2° JIP Hoyo	1 040	397	1 437	44	291	0	0	14	0	0	0	349	1	350	175	180	355	516	216	732	1 099	407
3° JIP Hoyo	1 291	1 668	2 959	11	1 022	0	0	35	0	1	0	1 069	192	1 261	10	506	516	212	970	1 182	697	228
4° JIP Hoyo	1 333	1 673	3 006	16	837	0	0	34	0	0	0	887	200	1 087	12	467	479	434	1 006	1 440	490	227
5° JIP Hoyo	303	84	387	4	61	0	0	1	0	0	0	66	1	67	31	2	33	206	81	287	360	89
6° JIP Hoyo	843	839	1 682	38	198	0	0	5	0	0	0	241	224	465	88	569	657	514	46	560	792	281
1° JIP Tarma	293	180	473	10	101	0	0	1	0	0	0	112	1	113	25	0	25	156	179	335	350	156
2° JIP Tarma	411	380	791	55	236	0	0	6	0	0	0	297	10	307	2	0	2	112	370	482	197	25
1° JIP Jauja	550	382	932	20	131	0	0	2	0	0	0	153	40	193	12	1	13	385	341	726	729	70
JIP Concepción	414	322	736	17	163	0	0	16	0	1	0	197	32	229	1	2	3	216	288	504	391	165
JIP Chupaca	594	266	860	2	222	0	0	11	0	0	0	235	40	275	1	0	1	358	226	584	480	229
JIP Pampas*	494	268	762	29	113	0	0	5	0	0	0	147	23	170	11	7	18	336	238	574	378	158
JIP La Oroya	313	347	660	9	155	0	0	1	0	0	0	165	55	220	4	60	64	144	232	376	304	125
JIP Junin	134	159	293	1	84	0	0	0	0	0	0	85	1	86	4	2	6	45	156	201	128	33

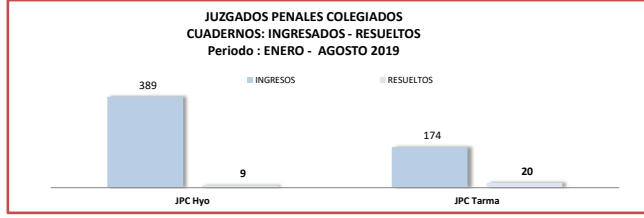
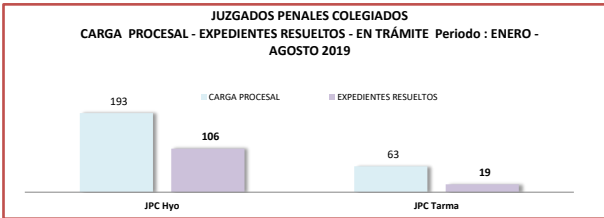
Fuente: www.pj.gob.pe Formulario Estadístico Electrónico FEE al 31.08.2019



CARGA PROCESAL, EXPEDIENTES RESUELTOS Y CARGA PROCESAL PENDIENTE - EXP. PRINCIPALES EN TRÁMITE Y EJECUCIÓN AGOSTO-2019)

DEPENDENCIA	CARGA PROCESAL		TOTAL CP	Sent.	Auto Final	Concil.	Inf. Final	Auto Improc.	APELACIONES			EXPEDIENTES RESUELTOS		PROD. TOTAL ACUM.	OTROS EGRESOS		TOTAL EGRESOS	CARGA PROCESAL PENDIENTE		TOTAL CARGA PROCESAL PENDIENTE AL 31.08.2019	CUADERNOS		
	TRÁM.	EJEC.							TRÁM.	EJEC.	TRÁM.	EJEC.	TRÁM.		EJEC.	TRÁM.		EJEC.	TRÁM.		EJEC.	INGRESO	RESUELTOS
	A	B							C=A+B	D	E	F	G		H	I		J	K		L=D+E+F+G+H+I+J+K	M	N=L+M
Juzgados Penales Colegiados	256	23	346	122	3	0	0	0	0	0	0	125	0	125	12	7	19	119	16	135	563	29	
JPC Hyo	193	13	273	105	1	0	0	0	0	0	0	106	0	106	5	5	10	82	8	90	389	9	
JPC Tarma	63	10	73	17	2	0	0	0	0	0	0	19	0	19	7	2	9	37	8	45	174	20	

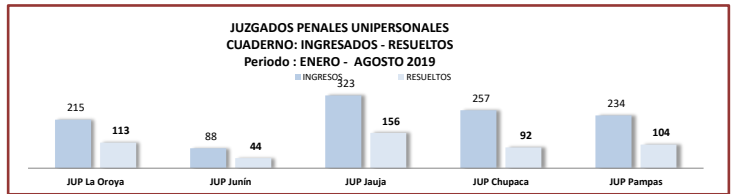
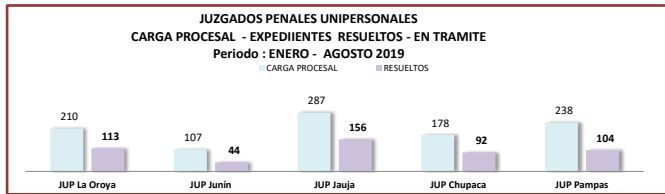
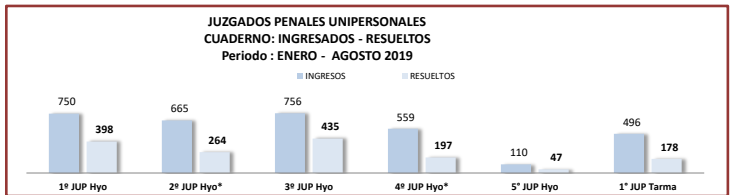
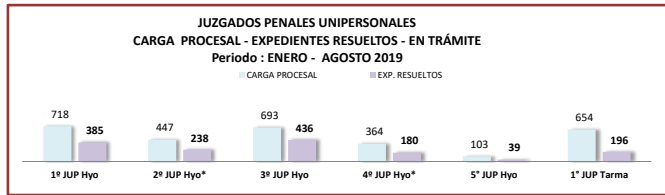
Fuente: www.pj.gob.pe Formulario Estadístico Electrónico FEE al 31.08.2019



CARGA PROCESAL, EXPEDIENTES RESUELTOS Y CARGA PROCESAL PENDIENTE - EXP. PRINCIPALES EN TRÁMITE Y EJECUCIÓN AGOSTO-2019)

DEPENDENCIA	CARGA PROCESAL		TOTAL CP	Sent.	Auto Final	Concil.	Inf. Final	Auto Improc.	APELACIONES			EXPEDIENTES RESUELTOS		PROD. TOTAL ACUM.	OTROS EGRESOS		TOTAL EGRESOS	CARGA PROCESAL PENDIENTE		TOTAL CARGA PROCESAL PENDIENTE AL 31.08.2019	CUADERNOS		
	TRÁM.	EJEC.							TRÁM.	EJEC.	TRÁM.	EJEC.	TRÁM.		EJEC.	TRÁM.		EJEC.	TRÁM.		EJEC.	INGRESO	RESUELTOS
	A	B							C=A+B	D	E	F	G		H	I		J	K		L=D+E+F+G+H+I+J+K	M	N=L+M
Juzgados Penales Unipersonales	4 290	1 192	5 442	1 979	53	0	0	37	14	3	8	2 094	78	2 172	228	45	273	1 928	1 069	2 997	4 688	2 148	
1º JUP Hyo	718	3	721	373	9	0	0	3	0	0	0	385	1	386	43	2	45	290	0	290	750	398	
2º JUP Hyo*	447	8	455	215	9	0	0	10	3	0	1	238	3	241	18	0	18	191	5	196	665	264	
3º JUP Hyo	693	8	701	426	1	0	0	8	0	0	1	436	0	436	24	8	32	233	0	233	756	435	
4º JUP Hyo*	364	5	369	171	3	0	0	1	3	2	0	180	2	182	9	1	10	175	2	177	559	197	
5º JUP Hyo	103	10	113	36	1	0	0	2	0	0	0	39	1	40	34	1	35	30	8	38	110	47	
1º JUP Tarma	654	228	882	178	13	0	0	5	0	0	0	196	23	219	46	4	50	412	201	613	496	178	
JUP La Oroya	210	114	324	92	1	0	0	1	5	0	2	101	11	112	10	14	24	99	89	188	215	113	
JUP Junín	107	109	216	41	1	0	0	0	0	1	0	43	4	47	4	1	5	60	104	164	88	44	
JUP Jauja	287	3	290	140	10	0	0	0	0	2	0	152	1	153	25	0	25	110	2	112	323	156	
JUP Chupaca	178	221	399	89	1	0	0	2	1	0	0	93	8	101	6	1	7	79	212	291	257	92	
JUP Pampas	238	268	506	103	3	0	0	1	0	0	4	111	11	122	6	4	10	121	253	374	234	104	
JUP Concepción	251	215	466	115	1	0	0	4	0	0	0	120	13	133	3	9	12	128	193	321	235	120	

Fuente: www.pj.gob.pe Formulario Estadístico Electrónico FEE al 31.08.2019



CARGA PROCESAL, EXPEDIENTES RESUELTOS Y CARGA PROCESAL PENDIENTE - EXP. PRINCIPALES EN TRÁMITE Y EJECUCIÓN AGOSTO-2019)

DEPENDENCIA	CARGA PROCESAL		TOTAL CP	Sent.	Auto Final	Concil.	Inf. Final	Auto Improc.	APELACIONES			EXPEDIENTES RESUELTOS		PROD. TOTAL ACUM.	OTROS EGRESOS		TOTAL EGRESOS	CARGA PROCESAL PENDIENTE		TOTAL CARGA PROCESAL PENDIENTE AL 31.08.2019	CUADERNOS	
	TRÁM.	EJEC.							TRÁM.	EJEC.	TRÁM.	EJEC.	TRÁM.		EJEC.	TRÁM.		EJEC.	INGRESO		RESUELTOS	
	A	B							C=A+B	D	E	F	G		H	I		J	K		L=D+E+F+G+H+I+J+K	M
Juzgado de Extinción de Dominio	67	603	670	0	5	0	0	1	0	1	0	7	24	31	8	0	8	52	579	631	119	1
J. Transitorio de Extinción de Dominio	67	603	670	0	5	0	0	1	0	1	0	7	24	31	8	0	8	52	579	631	119	1

Fuente: www.pj.gob.pe Formulario Estadístico Electrónico FEE al 31.08.2019

BOLETÍN ESTADÍSTICO INSTITUCIONAL

CORTE SUPERIOR DE JUSTICIA DE JUNIN - UNIDAD DE PLANEAMIENTO Y DESARROLLO

CARGA PROCESAL, EXPEDIENTES RESUELTOS y CARGA PROCESAL PENDIENTE - EXP. PRINCIPALES EN TRÁMITE y EJECUCIÓN (ENERO -AGOSTO- 2019)

DEPENDENCIA	CARGA PROCESAL		TOTAL CP	Sent.	Auto Final	Concil.	Inf. Final	Auto Improc.	APELACIONES			EXPEDIENTES RESUELTOS		PROD. TOTAL ACUM.	OTROS EGRESOS		CARGA PROCESAL PENDIENTE		TOTAL CARGA PROCESAL PENDIENTE AL 31.08.2019	
	TRÁM.	EJEC.							Conf.	Rev.	Anu.	TRÁM.	EJEC.		TRÁM.	EJEC.	TRÁM.	EJEC.		
	A	B							C=A+B	D	E	F	G		H	I	J	K		L=D+E+F+G+H+I+J+K
Juzgados de Familia (VIOLENCIA CONTRA LAS MUJERES E INTEGRANTES DEL GRUPO FAMILIAR)	6 442	4 832	11 274	0	6 329	0	0	15	0	0	0	6 344	3	6 347	35	17	52	63	4 812	4 875
5º Juzg. Familia Hyo	1 058	904	1 962	0	1 051	0	0	0	0	0	0	1 051	2	1 053	5	3	8	2	899	901
6º Juzg. Familia Hyo	1 073	712	1 785	0	1 059	0	0	7	0	0	0	1 066	1	1 067	7	1	8	0	710	710
7º Juzg. Familia Hyo	1 087	864	1 951	0	1 084	0	0	3	0	0	0	1 087	0	1 087	0	3	3	0	851	851
8º Juzg. Familia Hyo	1 052	870	1 922	0	1 035	0	0	4	0	0	0	1 039	0	1 039	13	3	16	0	867	867
9º Juzg. Familia Hyo	1 047	769	1 816	0	1 036	0	0	1	0	0	0	1 037	0	1 037	4	5	9	6	764	770
10º Juzg. Familia Hyo	1 125	713	1 838	0	1 064	0	0	0	0	0	0	1 064	0	1 064	6	2	8	55	711	766

Fuente: www.pj.gob.pe Formulario Estadístico Electrónico FEE al 31.08.2019.

